



**PERATURAN WALIKOTA LHOKSEUMAWE
NOMOR 20 TAHUN 2019**

TENTANG

**PERUBAHAN ATAS PERATURAN WALIKOTA
LHOKSEUMAWE NOMOR 38 TAHUN 2018
TENTANG RENCANA KERJA PEMERINTAH
KOTA LHOKSEUMAWE TAHUN 2019**

**BADAN PERENCANAAN PEMBANGUNANDAERAH
PEMERINTAH KOTA LHOKSEUMAWE
TAHUN 2019**



WALIKOTA LHOKSEUMAWE
PROVINSI ACEH

PERATURAN WALIKOTA LHOKSEUMAWE
NOMOR 20 TAHUN 2019

TENTANG

PERUBAHAN ATAS PERATURAN WALIKOTA LHOKSEUMAWE NOMOR 38
TAHUN 2018 TENTANG RENCANA KERJA PEMERINTAH
KOTA LHOKSEUMAWE TAHUN 2019

DENGAN RAHMAT ALLAH YANG MAHA KUASA

WALIKOTA LHOKSEUMAWE,

- Menimbang: a. bahwa sehubungan dengan adanya pergeseran pagu kegiatan, penghapusan kegiatan, penambahan kegiatan baru/alternative, penambahan atau pengurangan target kinerja serta perubahan lokasi dan kelompok sasaran kegiatan pada Organisasi Perangkat Daerah Kota Lhokseumawe;
- b. bahwa berdasarkan pertimbangan sebagaimana dimaksud dalam huruf a, perlu menetapkan Peraturan Walikota Lhokseumawe tentang Perubahan atas Peraturan Walikota Lhokseumawe Nomor 38 Tahun 2019 tentang Rencana Kerja Pemerintah Kota Lhokseumawe Tahun 2019.
- Mengingat : 1. Undang-Undang Nomor 2 Tahun 2001 tentang Pembentukan Kota Lhokseumawe (Lembaran Negara Republik Indonesia Tahun 2001 Nomor 82, Tambahan Lembaran Negara Republik Indonesia Nomor 4109);
2. Undang-Undang Nomor 17 Tahun 2003 tentang Keuangan Negara (Lembaran Negara Republik Indonesia Tahun 2003 Nomor 47, Tambahan Lembaran Negara Republik Indonesia Nomor 4286);
3. Undang-Undang Nomor 1 Tahun 2004 tentang Perbendaharaan Negara (Lembaran Negara Republik Indonesia Tahun 2004 Nomor 5, Tambahan Lembaran Negara Republik Indonesia Nomor 4355);

4. Undang-Undang Nomor 25 Tahun 2004 tentang Sistem Perencanaan Pembangunan Nasional (Lembaran Negara Republik Indonesia Tahun 2004 Nomor 104, Tambahan Lembaran Negara Republik Indonesia Nomor 4421);
5. Undang-Undang Nomor 33 Tahun 2004 tentang Perimbangan Keuangan antar Pemerintah Pusat dengan Pemerintah Daerah (Lembaran Negara Republik Indonesia Tahun 2004 Nomor 125, Tambahan Lembaran Negara Republik Indonesia Nomor 4437);
6. Undang-Undang Nomor 11 Tahun 2006 tentang Pemerintahan Aceh (Lembaran Negara Republik Indonesia Tahun 2006 Nomor 62, Tambahan Lembaran Negara Republik Indonesia Nomor 4633);
7. Undang-Undang Nomor 17 Tahun 2007 tentang Rencana Pembangunan Jangka Panjang Nasional Tahun 2005-2025 (Lembaran Negara Republik Indonesia Tahun 2007 Nomor 33, Tambahan Lembaran Negara Republik Indonesia Nomor 4700);
8. Undang-Undang Nomor 26 Tahun 2007 tentang Penataan Ruang (Lembaran Negara Republik Indonesia Tahun 2007 Nomor 68, Tambahan Lembaran Negara Republik Indonesia Nomor 4725);
9. Undang-Undang Nomor 23 Tahun 2014 tentang Pemerintahan Daerah (Lembaran Negara Republik Indonesia Tahun 2014 Nomor 244, Tambahan Lembaran Negara Republik Indonesia Nomor 5587) sebagaimana telah diubah beberapa kali terakhir dengan Undang-Undang Nomor 9 Tahun 2015 tentang Perubahan Kedua Atas Undang-Undang Nomor 23 Tahun 2014 tentang Pemerintahan Daerah (Lembaran Negara Republik Indonesia Tahun 2015 Nomor 58, Tambahan Lembaran Negara Republik Indonesia Nomor 5679);
10. Peraturan Pemerintah Nomor 60 Tahun 2002 tentang Pemberlakuan Secara Efektif Undang-Undang Nomor 2 Tahun 2001 tentang Pembentukan Kota Lhokseumawe (Lembaran Negara Republik Indonesia Tahun 2002 Nomor 116, Tambahan Lembaran Negara Republik Indonesia Nomor 4239);
11. Peraturan Pemerintah Nomor 56 Tahun 2005 tentang Sistem Informasi Keuangan Daerah (Lembaran Negara Republik Indonesia Tahun 2005 Nomor 138, Tambahan

Lembaran Negara Republik Indonesia Nomor 4576), sebagaimana telah diubah dengan Peraturan Pemerintah Nomor 65 Tahun 2010 tentang Perubahan atas Peraturan Pemerintah Nomor 56 Tahun 2005 tentang Sistem Informasi Keuangan Daerah (Lembaran Negara Republik Indonesia Tahun 2010 Nomor 110, Tambahan Lembaran Negara Republik Indonesia Nomor 5155);

12. Peraturan Pemerintah Nomor 58 Tahun 2005 tentang Pengelolaan Keuangan Daerah (Lembaran Negara Republik Indonesia Tahun 2005 Nomor 140, Tambahan Lembaran Negara Republik Indonesia Nomor 4578);
13. Peraturan Pemerintah Nomor 18 Tahun 2016 tentang Perangkat Daerah (Lembaran Negara Republik Indonesia Tahun 2016 Nomor 114, Tambahan Lembaran Negara Republik Indonesia Nomor 5887);
14. Peraturan Pemerintah Nomor 12 Tahun 2017 tentang Pembinaan dan Pengawasan Penyelenggaraan Pemerintah Daerah (Lembaran Negara Republik Indonesia Tahun 2017 Nomor 73, Tambahan Lembaran Negara Republik Indonesia Nomor 6041);
15. Peraturan Presiden Nomor 2 Tahun 2015 tentang Rencana Pembangunan Jangka Menengah Nasional (RPJMN) Tahun 2015-2019;
16. Peraturan Menteri Dalam Negeri Nomor 13 Tahun 2006 tentang Pengelolaan Keuangan Daerah, sebagaimana telah di ubah beberapa kali terakhir dengan Peraturan Dalam Negeri Nomor 21 Tahun 2011 tentang Perubahan Kedua Peraturan Menteri Dlaam Negeri Nomor 13 Tahun 2006 tentang Pedoman Pengelolaan Keuangan Daerah;
17. Peraturan Menteri Dalam Negeri Nomor 86 Tahun 2017 tentang Tata Cara Perencanaan, Pengendalian dan Evaluasi Rancangan Peraturan Daerah tentang Rencana Pembangunan Jangka Panjang Daerah dan Rencana Pembangunan Jangka Menengah Daerah, serta Tata Cara Perubahan Rencana Pembangunan Jangka Panjang Daerah, Rencana Pembangunan Jangka Menengah Daerah, dan Rencana Kerja Pemerintah Daerah;

18. Peraturan Menteri Dalam Negeri Nomor 22 Tahun 2018 tentang Pedoman Penyusunan Rencana Kerja Pemerintah Daerah Tahun 2019;
19. Peraturan Menteri Dalam Negeri Nomor 38 Tahun 2018 tentang Pedoman Penyusunan Anggaran Pendapatan dan Belanja Daerah Tahun Anggaran 2019;
20. Peraturan Menteri Dalam Negeri Nomor 98 Tahun 2018 Tentang Sistem Informasi Pembangunan Daerah (SIPD);
21. Qanun Aceh Nomor 9 Tahun 2012 tentang Rencana Pembangunan Jangka Panjang Aceh Tahun 2012-2032 (Lembaran Aceh Tahun 2012 Nomor 9, Tambahan Lembaran Aceh Nomor 46);
22. Qanun Aceh Nomor 1 Tahun 2018 tentang Perubahan Ketiga Atas Qanun Aceh Nomor 2 Tahun 2008 tentang Tata Cara Pengalokasian Tambahan Dana Bagi Hasil Minyak dan Gas Bumi dan Dana Otonomi Khusus (Lembaran Aceh Tahun 2018 Nomor 7, Tambahan Lembaran Aceh Nomor 102);
23. Qanun Aceh Nomor 1 Tahun 2019 tentang Rencana Pembangunan Jangka Menengah Aceh Tahun 2017-2022 (Lembaran Aceh Tahun 2019 Nomor 9, Tambahan Lembaran Aceh Nomor 111);
24. Peraturan Gubernur Aceh Nomor 22 Tahun 2019 tentang Petunjuk Teknis Pengelolaan Tambahan Dana Bagi Hasil Minyak dan Gas Bumi dan Dana Otonomi Khusus;
25. Qanun Kota Lhokseumawe Nomor 7 Tahun 2018 tentang Rencana Pembangunan Jangka Menengah Daerah Kota Lhokseumawe Tahun 2017-2022 (Lembaran Kota Lhokseumawe Tahun 2018 Nomor 7);
26. Qanun Kota Lhokseumawe Nomor 9 Tahun 2018 tentang Anggaran Pendapatan Belanja Kota Lhokseumawe Tahun Anggaran 2019 (Lembaran Kota Lhokseumawe Tahun 2018 Nomor 9);
27. Peraturan Walikota Lhokseumawe Nomor 38 Tahun 2018 Tentang Rencana Kerja Pemerintah Kota Lhokseumawe Tahun 2019;
28. Peraturan Walikota Lhokseumawe Nomor 41 Tahun 2018 tentang Penjabaran Anggaran Pendapatan Belanja Kota Lhokseumawe Tahun Anggaran 2019, sebagaimana telah diubah beberapa kali terakhir

dengan atas Peraturan Walikota nomor 10 Tahun 2014 tentang perubahan kedua atas Peraturan Walikota Lhokseumawe Nomor 41 Tahun 2018 tentang Penjabaran Anggaran Pendapatan Belanja Kota Lhokseumawe Tahun Anggaran 2019

MEMUTUSKAN:

Menetapkan: PERATURAN WALIKOTA LHOKSEUMAWE TENTANG PERUBAHAN ATAS PERATURAN WALIKOTA LHOKSEUMAWE NOMOR 38 TAHUN 2018 TENTANG RENCANA KERJA PEMERINTAH KOTA LHOKSEUMAWE TAHUN 2019

Bab I

KETENTUAN UMUM

Pasal I

Dalam Peraturan Walikota ini yang dimaksud dengan:

1. Pemerintah pusat yang selanjutnya disebut pemerintah adalah unsur penyelenggara pemerintahan yang menjadi kewenangan Presiden yang pelaksanaannya dilakukan oleh kementerian Negara dan penyelenggara pemerintah daerah;
2. Pemerintah Aceh adalah unsur penyelenggara pemerintahan Aceh yang terdiri atas Gubernur dan Perangkat Aceh;
3. Daerah adalah Kota Lhokseumawe.
4. Pemerintahan Kota adalah penyelenggaraan urusan pemerintahan yang dilaksanakan oleh Pemerintah Kota Lhokseumawe dan Dewan Perwakilan Rakyat Kota sesuai dengan fungsi dan kewenangan masing-masing.
5. Pemerintah Daerah Kota yang selanjutnya disebut Pemerintah Kota adalah unsur penyelenggara Pemerintahan Kota Lhokseumawe yang terdiri atas Walikota Lhokseumawe dan Perangkat Daerah.
6. Walikota adalah Walikota Lhokseumawe.
7. Wakil Walikota adalah Wakil Walikota Lhokseumawe.
8. Sekretariat Daerah yang selanjutnya disebut Setda adalah Sekretariat Daerah Kota Lhokseumawe.
9. Sekretaris Daerah yang selanjutnya disebut Sekda adalah Sekretaris Daerah Kota Lhokseumawe.

10. Dewan Perwakilan Rakyat Kota yang selanjutnya disingkat DPRK adalah Dewan Perwakilan Rakyat Kota Lhokseumawe.
11. Organisasi Perangkat Daerah yang selanjutnya disingkat OPD adalah Organisasi Perangkat Daerah Kota Lhokseumawe yang meliputi Sekretariat Daerah, Sekretariat DPRK, Dinas, Badan, Sekretariat lembaga Keistimewaan, Sekretariat Kip dan Kecamatan.
12. Badan Perencanaan Pembangunan Daerah yang selanjutnya disebut Bappeda adalah Lembaga yang mempunyai kewenangan dalam penyelenggaraan Pemerintahan di bidang Perencanaan dan Pengendalian Pembangunan di Kota Lhokseumawe yang berada di bawah dan bertanggungjawab kepada Walikota Lhokseumawe melalui Sekretaris Daerah.
13. Kepala Badan Perencanaan Pembangunan Daerah yang selanjutnya disebut Kepala Bappeda adalah Kepala Badan Perencanaan Pembangunan Daerah Kota Lhokseumawe.
14. Rencana Kerja Pembangunan Kota Lhokseumawe yang selanjutnya disingkat RKPK adalah Dokumen Perencanaan Daerah untuk periode 1 (satu) tahun.
15. Kebijakan Umum Anggaran Pendapatan dan Belanja Kota yang selanjutnya disingkat KUA adalah dokumen yang memuat kebijakan bidang pendapatan, belanja, dan pembiayaan serta asumsi yang mendasarinya untuk periode 1 (satu) tahun.
16. Prioritas dan Plafon Anggaran Sementara yang selanjutnya disingkat PPAS adalah rancangan program prioritas dan patokan batas maksimal anggaran yang diberikan kepada OPD untuk setiap program sebagai acuan dalam penyusunan RKA-OPD sebelum disepakati dengan DPRK.
17. Perencanaan adalah suatu proses untuk menentukan tindakan masa depan yang tepat, melalui urutan pilihan, dengan memperhitungkan sumberdaya yang tersedia.
18. Pembangunan Daerah adalah pemanfaatan sumberdaya yang dimiliki untuk peningkatan kesejahteraan masyarakat yang nyata, baik dalam aspek pendapatan, kesempatan kerja, lapangan berusaha, akses terhadap pengambilan kebijakan,

berdaya saing, maupun peningkatan indeks pembangunan manusia.

19. Strategi adalah langkah-langkah berisikan program-program indikatif untuk mewujudkan visi dan misi.
20. Musyawarah Perencanaan Pembangunan yang selanjutnya disingkat Musrenbang adalah forum antar pemangku kepentingan dalam rangka menyusun rencana pembangunan daerah.
21. Rencana Strategis Organisasi Perangkat Daerah yang selanjutnya disebut Renstra-OPD adalah Dokumen Perencanaan OPD untuk periode 5 (lima) tahun.

Pasal 2

Beberapa ketentuan dalam Peraturan Walikota Lhokseumawe Nomor 38 Tahun 2018 Tentang Rencana Kerja Pemerintah Kota Lhokseumawe Tahun 2019 (Berita Kota Lhokseumawe Tahun 2018 Nomor 38) diubah sebagai berikut:

1. Diantara Pasal 3 dan Pasal 4 disisipkan 1 (satu) Pasal, yakni Pasal 3A, sehingga Pasal 3A berbunyi sebagai berikut:

Pasal 3A

Perubahan RKPK disusun dengan sistematika sebagai berikut:

BAB I	:	PENDAHULUAN;
BAB II	:	EVALUASI HASIL TRIWULAN II (Triwulan dua) TAHUN BERKENAAN;
BAB III	:	KERANGKA EKONOMI DAN KEUANGAN DAERAH;
BAB IV	:	SASARAN DAN PRIORITAS PEMBANGUNAN DAERAH
BAB V	:	RENCANA KERJA DAN PENDANAAN DAERAH
BAB VI	:	PENUTUP

2. Diantara Pasal 4 dan Pasal 5 disisipkan 1 (satu) Pasal, yakni Pasal 4A, sehingga Pasal 4A berbunyi sebagai berikut:

Pasal 4A

Sistematika penyusunan Perubahan RKPK Lhokseumawe Tahun 2019 sebagaimana dimaksud dalam Pasal 3A tercantum dalam Lampiran dan merupakan bagian yang tidak terpisahkan dari Peraturan Walikota ini.

Pasal II

Peraturan ini mulai berlaku pada tanggal ditetapkan. Agar setiap orang mengetahuinya, memerintahkan pengundangan Peraturan Walikota ini dengan penempatannya dalam Berita Kota Lhokseumawe.

Ditetapkan di Lhokseumawe
pada tanggal 8 Agustus 2019 M
7 Dzulhijjah 1440 H

WALIKOTA LHOKSEUMAWE,

dto

SUAIDI YAHYA

Diundangkan di Lhokseumawe
pada tanggal 8 Agustus 2019 M
7 Dzulhijjah 1440 H

Plt. SEKRETARIS DAERAH
KOTA LHOKSEUMAWE

dto

MISWAR

BERITA KOTA LHOKSEUMAWE TAHUN 2019 NOMOR....

PENJELASAN

PERATURAN WALIKOTA LHOKSEUMAWE
NOMOR TAHUN 2019

TENTANG

PERUBAHAN ATAS PERATURAN WALIKOTA LHOKSEUMAWE NOMOR 38
TAHUN 2018 TENTANG RENCANA KERJA PEMERINTAH
KOTA LHOKSEUMAWE TAHUN 2019

I. PENJELASAN UMUM

Pergeseran pagu kegiatan, penghapusan kegiatan, penambahan kegiatan baru/alternatif, penambahan atau pengurangan target kinerja serta perubahan lokasi dan kelompok sasaran kegiatan pada Organisasi Perangkat Daerah Kota Lhokseumawe, mengakibatkan terjadinya Perubahan Rencana Kerja Pemerintah Daerah Kota Lhokseumawe Tahun 2019.

Berkenaan dengan hal diatas, perlu dilakukan perubahan terhadap Peraturan Walikota Lhokseumawe Nomor 38 Tahun 2018 tentang Rencana Kerja Pemerintah Kota (RKPK) Lhokseumawe Tahun 2019.

II. PENJELASAN PASAL DEMI PASAL

Pasal I

Cukup Jelas

Pasal II

Cukup Jelas

TAMBAHAN BERITA KOTA LHOKSEUMAWE TAHUN 2019 NOMOR...

DAFTAR ISI

DAFTAR ISI	i
DAFTAR TABEL	ii
DAFTAR GAMBAR	iii
BAB I PENDAHULUAN	1
1.1 Latar Belakang	1
1.2 Dasar Hukum	1
1.3 Maksud dan Tujuan	1
1.4 Sistematika Dokumen	1
BAB II EVALUASI TRIWULAN II HASIL PELAKSANAAN RKPK LHOKSEUMAWE TAHUN 2019	1
2.1. Evaluasi Triwulan II Pelaksanaan Program dan Kegiatan RKPK Tahun 2019	1
2.2. Kesimpulan dan Rekomendasi Hasil Evaluasi Triwulan II	1
2.2.1. Kesimpulan Hasil Evaluasi Triwulan II RKPK Tahun 2019	1
2.2.2. Rekomendasi Hasil Evaluasi Triwulan II RKPK Tahun 2019	1
BAB III KERANGKA EKONOMI DAN KEUANGAN DAERAH	117
3.1. Arah Kebijakan Ekonomi Daerah	117
3.1.1. Kondisi Ekonomi Global, Nasional dan Aceh ...	117
3.1.2. Kondisi Daerah dan Kondisi Ekonomi Kota Lhokseumawe	123
3.1.2.1 Nilai Produk Domestik Regional Bruto (PDRB)	123
3.1.2.2 Struktur Ekonomi	124
3.1.2.3 Pertumbuhan Ekonomi	126
3.1.2.4 PDRB Perkapita	128
3.1.2.5 Laju Implisit	130
3.2. Arah Kebijakan Keuangan Kota	131
3.2.1. Arah Kebijakan Pendapatan Kota Lhokseumawe	131
3.2.2. Arah Kebijakan Belanja Kota Lhokseumawe ...	132
3.2.3. Arah Kebijakan Pembiayaan Kota Lhokseumawe	135
BAB IV SASARAN DAN PRIORITAS PEMBANGUNAN KOTA	137
4.1. Tujuan dan Sasaran Pembangunan	137
4.1.1. Visi Walikota Lhokseumawe	137
4.1.2. Misi Walikota Lhokseumawe	138
4.2. Prioritas dan Sasaran Pembangunan	140
4.2.1. Prioritas Pembangunan Nasional	140
4.2.2. Prioritas Pembangunan Aceh	143
4.2.3. Prioritas Pembangunan Kota Lhokseumawe ...	143

BAB V RENCANA KERJA DAN PENDANAAN DAERAH	144
BAB VI PENUTUP	215

DAFTAR TABEL

Tabel 2.1	Evaluasi Terhadap Hasil RKPK Lhokseumawe Tahun 2019	15
Tabel 2.2	Rata-rata Capaian Kinerja dan Predikat Kinerja Seluruh OPD Tahun 2019 Semester I.....	113
Tabel 3.1	Realisasi dan Target Perubahan Pendapatan Kota Lhokseumawe Tahun 2019 dan Proyeksi Tahun 2020	131
Tabel 3.2	Realisasi dan Target Perubahan Belanja Kota Lhokseumawe Tahun 2019 dan Proyeksi Tahun 2020	134
Tabel 3.3	Realisasi dan dan Perubahan target Pembiayaan Kota Lhokseumawe Tahun 2019 serta proyeksi Tahun 2020	136
Tabel 4.1	Hubungan Visi/Misi dan Tujuan/ Sasaran Pembangunan.....	139
Tabel 4.2	Program Nawacita Prioritas Pembangunan Nasional	141
Tabel 4.3	Prioritas Pembangunan Aceh	143
Tabel 5.1	Rumusan Rencana Program dan Kegiatan pada Perubahan RKPD Tahun 2019 dan Perkiraan Maju Tahun 2020 Kota Lhokseumawe	147

DAFTAR GAMBAR

Gambar 3.1	PDRB ADHB Lhokseumawe, Tahun 2013-2017	123
Gambar 3.2	PDRB ADHK Lhokseumawe, Tahun 2013-2017 (triliun/rupiah)	124
Gambar 3.3	Distribusi persentase PDRB ADHB Lhokseumawe dengan Migas Tahun 2017 (persen)	125
Gambar 3.4	Distribusi persentase PDRB ADHB Lhokseumawe Tanpa Migas Tahun 2017 (persen)	126
Gambar 3.5	Laju Pertumbuhan Ekonomi Lhokseumawe Tahun 2014-2017 (persen)	127
Gambar 3.6	Laju Pertumbuhan Ekonomi Lhokseumawe Menurut Lapangan Usaha Tahun 2017 (persen)	128
Gambar 3.7	PDRB Per kapita Lhokseumawe ADHB, Tahun 2013-2017 (Juta Rupian)	129
Gambar 3.8	PDRB Per kapita Lhokseumawe ADHK, Tahun 2013-2017 (Juta Rupian)	130
Gambar 3.9	Laju Pertumbuhan Implisit Lhokseumawe, Tahun 2014-2017 (persen)	130
Gambar 4.1	Sinergitas Prioritas Pembangunan Kota Lhokseumawe, Provinsi Aceh dan Nasional Tahun 2019	143

Lampiran
Peraturan Walikota Lhokseumawe
Nomor 20 Tahun 2019
Tentang
Perubahan Atas Peraturan Walikota Lhokseumawe
Nomor 38 Tahun 2018 Tentang Rencana Kerja
Pemerintah Kota Lhokseumawe Tahun 2019

BAB I PENDAHULUAN

1.1 Latar Belakang

Perencanaan pembangunan daerah disusun dalam rangka mengoptimalkan potensi yang dimiliki daerah dan memberikan arah serta pedoman dalam pelaksanaan pembangunan. Keterbatasan dana yang dimiliki oleh daerah untuk membiayai pelaksanaan pembangunan adalah salah satu tantangan yang harus dihadapi dan memerlukan suatu strategi untuk dapat memanfaatkan dana yang terbatas tersebut agar dapat terdistribusi secara optimal dan terarah untuk pembiayaan pembangunan. Oleh karena itu perencanaan pembangunan daerah sangat diperlukan agar distribusi anggaran dapat berdaya guna dan berhasil guna bagi masyarakat.

Undang-Undang Nomor 25 Tahun 2004 tentang Sistem Perencanaan Pembangunan Nasional dan Undang-Undang Nomor 32 Tahun 2004 tentang Pemerintahan Daerah mengamanatkan kepada Pemerintah Daerah untuk menyusun Rencana Kerja Pembangunan Daerah (RKPD) yang merupakan penjabaran dari Rencana Pembangunan Jangka Menengah Daerah (RPJMD) dan mengacu pada Rencana Strategis (Renstra). RKPD adalah dokumen perencanaan daerah untuk periode 1 (satu) tahun yang memuat rancangan kerangka ekonomi daerah, prioritas pembangunan daerah, rencana kerja dan pendanaannya, baik yang dilaksanakan langsung oleh pemerintah daerah maupun ditempuh dengan mendorong partisipasi masyarakat.

Perencanaan Pembangunan daerah Kota Lhokseumawe dirumuskan sebagai berikut :

1. transparan, yaitu membuka diri terhadap hak masyarakat untuk memperoleh informasi yang benar, jujur dan tidak diskriminatif tentang penyelenggaraan Negara dengan tetap memperhatikan perlindungan atas hak asasi pribadi, golongan dan rahasia Negara;

2. responsif yaitu dapat mengatasi berbagai potensi, masalah, dan perubahan yang terjadi di daerah;
3. efisiensi yaitu pencapaian keluaran tertentu dengan masukan terendah atau masukan terendah dengan keluaran maksimal;
4. efektif yaitu merupakan kemampuan untuk mencapai target dengan sumberdaya yang dimiliki, dengan cara dan yang paling optimal;
5. akuntabel, yaitu setiap kegiatan dan hasil akhir dari perencanaan pembangunan daerah harus dapat dipertanggungjawabkan kepada masyarakat sebagai penerima manfaat dan atau dampak pembangunan;
6. partisipatif yaitu merupakan hak masyarakat untuk terlibat dalam setiap proses perencanaan pembangunan daerah dan bersifat inklusif terhadap kelompok masyarakat rentan termarginalkan, melalui jalur khusus komunikasi untuk mengakomodasi aspirasi kelompok masyarakat yang tidak memiliki akses dalam pengambilan kebijakan;
7. terukur yaitu penetapan target kinerja yang akan dicapai dan cara-cara untuk mencapainya;
8. berkeadilan yaitu prinsip keseimbangan antar wilayah, sektor, pendapatan gender dan usia;
9. berwawasan lingkungan yaitu mewujudkan kehidupan adil dan makmur tanpa harus menimbulkan kerusakan lingkungan yang berkelanjutan dalam mengoptimalkan manfaat sumber daya alam dan sumber daya manusia, dengan cara mensekresikan aktivitas manusia dengan kemampuan sumber daya alam yang menopangnya.

Berdasarkan Peraturan Menteri Dalam Negeri Nomor 86 Tahun 2017 tentang Tata Cara Perencanaan, Pengendalian dan Evaluasi Pembangunan Daerah, Tata Cara Evaluasi Rancangan Peraturan Daerah Tentang Rencana Pembangunan Jangka panjang Daerah dan Rencana Pembangunan Jangka Menengah Daerah, serta tata cara Perubahan Rencana Pembangunan Jangka Panjang Daerah, Rencana

Pembangunan Jangka Menengah Daerah dan Rencana Kerja Pemerintah Daerah dinyatakan bahwa Perubahan RKPD dapat dilakukan apabila berdasarkan hasil evaluasi pelaksanaannya dalam tahun berjalan menunjukkan adanya ketidaksesuaian dengan perkembangan keadaan, meliputi:

1. perkembangan yang tidak sesuai dengan asumsi prioritas pembangunan Daerah, kerangka ekonomi Daerah dan keuangan Daerah, rencana program dan kegiatan RKPD berkenaan;
2. keadaan yang menyebabkan saldo anggaran lebih tahun anggaran sebelumnya harus digunakan untuk tahun berjalan;
3. dalam hal terjadi penambahan kegiatan baru pada Kebijakan Keuangan Anggaran (KUA) dan Prioritas Plafon Anggaran Sementara (PPAS) yang tidak terdapat dalam RKPD akibat terdapat kebijakan nasional atau provinsi, keadaan darurat, keadaan luar biasa, dan perintah dari peraturan perundang-undangan yang lebih tinggi setelah RKPD ditetapkan;
4. terjadi perubahan kerangka ekonomi dan keuangan daerah, target sasaran pembangunan daerah, prioritas pembangunan daerah, penambahan dan/atau pengurangan program dan kegiatan perangkat daerah dan target kinerja penyelenggaraan pemerintahan Daerah.

Selain sebagai instrumen evaluasi kinerja penyelenggaraan pemerintahan daerah, Perubahan Rencana Kerja Pemerintah Kota (P-RKPK) Lhokseumawe Tahun 2019 secara umum juga memiliki nilai yang sangat strategis dan penting dalam proses perencanaan pembangunan, antara lain:

1. merupakan instrumen pelaksanaan RPJMK Lhokseumawe untuk mewujudkan visi dan misi Walikota Lhokseumawe.
2. menjadi acuan dalam penyusunan Perubahan Rencana Kerja Organisasi Perangkat Daerah (Renja-OPD) Kota Lhokseumawe berupa program dan kegiatan OPD dan/atau antar sesama OPD.

3. mewujudkan konsistensi program dan sinkronisasi pencapaian sasaran RPJMK Lhokseumawe.
4. menjadi landasan penyusunan Kebijakan Umum Perubahan Anggaran (KU-PAPBK) dan Perubahan Prioritas dan Plafon Anggaran Sementara (P-PPAS) dalam rangka menyusun Rancangan Perubahan APBD Tahun Anggaran 2019.
5. menjadi pedoman dalam mengevaluasi Peraturan Daerah tentang APBD Tahun Anggaran 2019.

Perubahan Rencana Kerja Pemerintah Kota Lhokseumawe Tahun 2019 disusun melalui beberapa tahapan yang telah ditentukan sebagai berikut:

1. penyusunan Rancangan Perubahan RKPK Lhokseumawe Tahun 2019 yang disusun berdasarkan Hasil Laporan Evaluasi RKPK Tahun 2019 semester I yang disampaikan oleh Kepala OPD Kota Lhokseumawe kepada Kepala Bappeda Lhokseumawe. Evaluasi tersebut meliputi realisasi pencapaian target kinerja kegiatan, penyerapan dana, dan kendala yang dihadapi sehingga menunjukkan perlu dilakukan perubahan RKPK. Dari hasil evaluasi RKPK tersebut, selanjutnya disusun Rancangan Perubahan RKPK Lhokseumawe Tahun 2019;
2. bappeda menyampaikan Rancangan Perubahan RKPK kepada Walikota melalui Sekretaris Daerah untuk memperoleh persetujuan. Berdasarkan Rancangan Perubahan RKPD yang telah memperoleh Persetujuan Walikota maka selanjutnya menerbitkan Surat Edaran Tentang Pedoman Penyusunan Perubahan Renja OPD Kota Lhokseumawe Tahun 2019;
3. perumusan Rancangan Akhir Perubahan RKPK, pada tahap ini Kepala OPD menyampaikan Rancangan Perubahan Renja OPD Tahun 2019 kepada Kepala Bappeda untuk diverifikasi. Berdasarkan Rancangan Perubahan Renja OPD Tahun 2019 yang telah diverifikasi, Bappeda menyempurnakan Rancangan

Perubahan RKPK Tahun 2019 menjadi Rancangan Akhir Perubahan RKPK Tahun 2019 untuk di Fasilitasi;

4. penetapan Perubahan RKPK, Pada tahap ini Bappeda mengajukan Rancangan Peraturan Walikota tentang Perubahan RKPK Tahun 2019 kepada Walikota untuk memperoleh persetujuan dan penetapan.

RKPK Lhokseumawe Tahun 2019 ditetapkan dengan Peraturan Walikota Lhokseumawe Nomor 38 Tahun 2018 Tentang Rencana Kerja Pemerintah Kota (RKPK) Lhokseumawe Tahun 2019 telah berjalan selama satu semester dimana ada beberapa kondisi yang mengakibatkan terjadinya beberapa asumsi yang tidak sesuai target. Kondisi tersebut dapat dilihat setelah dilakukan Evaluasi RKPK Tahun 2019 ini hingga semester I tahun berjalan.

Evaluasi ini dilakukan dengan tujuan untuk memastikan bahwa pencapaian hasil pelaksanaan RKPK Lhokseumawe Tahun 2019 perihal target rencana program dan kegiatan prioritas daerah dalam RKPK Lhokseumawe Tahun 2019 dan sasaran RPJMK Lhokseumawe dapat dicapai dalam upaya mendukung pencapaian sasaran pembangunan nasional. Namun pada hasil evaluasi semester I terdapat beberapa asumsi yang berubah antara lain:

1. adanya pergeseran kegiatan antar OPD Kota Lhokseumawe;
2. penghapusan kegiatan;
3. kegiatan lanjutan tahun sebelumnya;
4. penambahan kegiatan baru/kegiatan alternative;
5. penambahan atau pengurangan target kinerja, pagu indikatif, lokasi, kelompok sasaran yang mengalami perubahan dan yang tidak mengalami perubahan.

Adapun perubahan kebijakan belanja dalam Tahun 2019 adalah sebagai berikut :

1. Peraturan Pemerintah Nomor 15 Tahun 2019 tentang Perubahan Kedelapan Belas Atas Peraturan Pemerintah Nomor 7 Tahun 1977 Tentang Peraturan Gaji Pegawai Negeri Sipil;

2. Peraturan Pemerintah Republik Nomor 35 Tahun 2019 tentang Perubahan Ketiga Atas Peraturan Pemerintah Nomor 19 Tahun 2016 tentang Pemberian Gaji, Pensiun, atau tunjangan Ketiga Belas Kepada Pegawai Negeri Sipil, Prajurit Tentara Nasional Indonesia, Anggota Kepolisian Negara Republik Indonesia, Pejabat Negara, dan Penerima Pensiun atau Tunjangan;
3. Peraturan Pemerintah Republik Indonesia Nomor 36 Tahun 2019 tentang Pemberian Tunjangan Hari Raya kepada Pegawai Negeri Sipil, Prajurit Tentara Nasional Indonesia, Anggota Kepolisian Negara Republik Indonesia, Pejabat Negara, Penerima Pensiun dan Penerima Tunjangan;
4. penyesuaian pelaksanaan program/kegiatan dengan juknisnya pada program/kegiatan yang bersumber dari dana hibah, bantuan keuangan, dan dana perimbangan yang bersifat spesifik grant seperti DAK , OTSUS , Bantuan Keuangan Provinsi Aceh dan lain-lain.

Selanjutnya untuk Kebijakan Pendapatan Daerah Kota Lhokseumawe, secara umum mengalami perubahan berkaitan dengan terjadinya beberapa penambahan dan pengurangan Pendapatan Daerah Kota Lhokseumawe dalam Anggaran Pendapatan Belanja Kota Lhokseumawe Tahun 2019. Pada Perubahan APBK Tahun 2019 Pendapatan Daerah sebesar Rp.905.377.392.273,- terjadi pengurangan sebesar Rp.13.883.353.960 sehingga menjadi Rp.891.494.038.313,- dengan rincian:

1. pendapatan Asli Daerah (PAD) semula dianggarkan sebesar Rp.69.442.617.843,- menjadi Rp.71.742.617.843,-, sehingga terjadi peningkatan sebesar Rp.2.300.000.000,-. Peningkatan tersebut terjadi pada dua item sumber PAD yakni Pajak Penerangan Jalan PLN sebesar Rp.500.000.000,- dan Infaq sebesar Rp.1.800.000.000,-.
2. dana Perimbangan semula dianggarkan sebesar Rp.632.386.673.960,- menjadi Rp.624.203.320.000,- sehingga terjadi penurunan sebesar Rp.8.183.353.960,-. Penurunan tersebut

terjadi pada dua item sumber Dana Perimbangan yakni pengurangan Bagi Hasil Pajak Bumi dan Bangunan (PBB) Pertambangan (Migas) sebesar Rp.8.541.428.960,- dan penambahan Dana Bagi Hasil Cukai Hasil Tembakau sebesar Rp.358.075.000,-.

3. lain-Lain Pendapatan Daerah yang Sah semula dianggarkan sebesar Rp.203.548.100.470,- menjadi Rp.195.548.100.470,- sehingga terjadi penurunan sebesar Rp.8.000.000.000,- yang diakibatkan adanya pengurangan Bantuan Dana Hibah untuk PDAM Kota Lhokseumawe.

Selain Perubahan Kebijakan Pendapatan Daerah, faktor Pembiayaan dalam struktur APBK juga memiliki pengaruh yang sangat mendasar didalam menentukan apakah RKPK Lhokseumawe itu perlu dilakukan perubahan atau tidak. Pembiayaan disediakan untuk menganggarkan setiap penerimaan yang perlu dibayar kembali atau pengeluaran yang akan diterima kembali, baik pada tahun anggaran yang bersangkutan maupun pada tahun-tahun anggaran berikutnya. Pembiayaan juga merupakan pengurangan antara perkiraan Pendapatan dengan Belanja.

Pembiayaan pada APBK Lhokseumawe Tahun 2019 sebesar Rp.34.503.375.337,- dengan rincian Penerimaan Pembiayaan dalam bentuk SILPA Tahun 2018 sebesar Rp.35.503.375.337,- dan Pengeluaran Pembiayaan sebesar Rp1.000.000.000,- dalam bentuk Penyertaan Modal (Investasi) Pemerintah Daerah. Pada tahun berjalan berdasarkan Audit Badan Pemeriksaan Keuangan (BPK) Perwakilan Aceh terhadap Laporan PertanggungJawaban (LPJ) Pemerintah Kota Lhokseumawe diperoleh SILPA Tahun 2018 sebesar Rp.26.959.045.994,- yang mengakibatkan terjadi penurunan terhadap Pengeluaran Pembiayaan sebesar Rp.7.555.563.025,- sehingga Pembiayaan Daerah menjadi sebesar Rp.25.959.045.994,-. Perolehan SILPA hasil audit Badan Pemeriksaan Keuangan (BPK) tersebut juga menjadi salah satu faktor yang mengakibatkan RKPK Kota Lhokseumawe Tahun 2019 perlu dilakukan perubahan.

1.2 Dasar Hukum

Dasar Hukum dalam pelaksanaan Penyusunan Perubahan RKPK Kota Lhokseumawe Tahun 2019 dilakukan dengan mengacu kepada ketentuan yang telah diamanatkan oleh perundang-undangan, antara lain:

1. Undang-Undang Nomor 2 Tahun 2001 Tentang Pembentukan Kota Lhokseumawe;
2. Undang-Undang Nomor 17 Tahun 2003 tentang Keuangan Negara;
3. Undang-Undang Nomor 1 Tahun 2004 Tentang Perbendaharaan Negara;
4. Undang-Undang Nomor 25 Tahun 2004 tentang Sistem Perencanaan Pembangunan Nasional;
5. Undang-Undang Nomor 33 tahun 2004 tentang Perimbangan Keuangan antara Pemerintah Pusat dengan Pemerintahan Daerah;
6. Undang-Undang Nomor 11 Tahun 2006 tentang Pemerintah Aceh;
7. Undang-Undang Nomor 17 Tahun 2007 tentang Rencana Pembangunan Jangka Panjang Nasional Tahun 2005-2025;
8. Undang-Undang Nomor 26 Tahun 2007 tentang Penataan Ruang;
9. Undang-Undang Nomor 23 Tahun 2014 tentang Pemerintahan Daerah;
10. Peraturan Pemerintah Nomor 60 Tahun 2002 tentang Pemberlakuan Secara Efektif Undang-Undang Nomor 2 Tahun 2001 tentang Pembentukan Kota Lhokseumawe;
11. Peraturan Pemerintah Nomor 56 Tahun 2005 tentang Sistem Informasi Keuangan Daerah;
12. Peraturan Pemerintah Nomor 58 Tahun 2005 tentang Pengelolaan Keuangan Daerah;
13. Peraturan Pemerintah Nomor 18 Tahun 2016 tentang Perangkat Daerah;
14. Peraturan Pemerintah Nomor 12 Tahun 2017 tentang Pembinaan dan Pengawasan Penyelenggaraan Pemerintahan Daerah;

15. Peraturan Presiden Nomor 2 Tahun 2015 tentang Rencana Pembangunan Jangka Menengah (RPJMN) Tahun 2015-2019;
16. Peraturan Menteri Dalam Negeri Nomor 13 Tahun 2006 tentang Pengelolaan Keuangan Daerah, sebagaimana telah di ubah beberapa kali terakhir dengan Peraturan Dalam Negeri Nomor 21 Tahun 2011;
17. Peraturan Menteri Dalam Negeri Nomor 86 Tahun 2017 tentang Tata Cara Perencanaan, Pengendalian Dan Evaluasi Pembangunan Daerah, Tata Cara Evaluasi Rancangan Peraturan Daerah tentang Rencana Pembangunan Jangka Panjang Daerah Dan Rencana Pembangunan Jangka Menengah Daerah, Serta Tata Cara Perubahan Rencana Pembangunan Jangka Panjang Daerah, Rencana Pembangunan Jangka Menengah Daerah, Dan Rencana Kerja Pemerintah Daerah;
18. Peraturan Menteri Dalam Negeri Nomor 22 Tahun 2018 tentang Pedoman Penyusunan Rencana Kerja Pemerintah Daerah Tahun 2019;
19. Peraturan Menteri Dalam Negeri Nomor 38 Tahun 2018 tentang Pedoman Penyusunan Anggaran Pendapatan dan Belanja Daerah Tahun Anggaran 2019;
20. Peraturan Menteri Dalam Negeri Nomor 98 Tahun 2018 tentang Sistem Informasi Pembangunan Daerah (SIPD);
21. Qanun Aceh Nomor 9 tahun 2012 tentang Rencana Pembangunan Jangka Panjang Aceh Tahun 2012-2032;
22. Qanun Aceh Nomor 1 Tahun 2018 tentang perubahan Ketiga Atas Qanun Aceh Nomor 2 Tahun 2008 tentang Tata Cara Pengalokasian Tambahan Dana Bagi Hasil Minyak dan Gas Bumi dan Penggunaan Dana Otonomi Khusus;
23. Qanun Aceh Nomor 1 Tahun 2019 tentang Pembangunan Jangka Panjang Menengah Aceh Tahun 2017-2022;

24. Peraturan Gubernur Aceh Nomor 22 Tahun 2019 tentang Petunjuk Teknis Pengelolaan Tambahan Dana Bagi Hasil Minyak dan Gas Bumi dan Dana Otonomi Khusus;
25. Qanun Kota Lhokseumawe Nomor 7 Tahun 2018 tentang Rencana Pembangunan Jangka Menengah Daerah (RPJMD) Kota Lhokseumawe Tahun 2017-2022;
26. Qanun Kota Lhokseumawe Nomor 9 Tahun 2018 tentang Anggaran Pendapatan Belanja Kota Lhokseumawe Tahun Anggaran 2019;
27. Peraturan Walikota Lhokseumawe Nomor 38 Tahun 2018 Tentang Rencana Kerja Pemerintah Daerah Kota Lhokseumawe Tahun 2019;
28. Peraturan Walikota Lhokseumawe Nomor 41 Tahun 2018 tentang Penjabaran Anggaran Pendapatan Belanja Kota Lhokseumawe Tahun Anggaran 2019;

1.3 Maksud dan Tujuan

Perubahan Rencana Kerja Pembangunan Kota (RKPK) Lhokseumawe yang selanjutnya disingkat Perubahan RKPK adalah Dokumen Perubahan Perencanaan Daerah untuk Periode 1 (satu) Tahun yang disusun dengan memiliki maksud dan tujuan. Adapun maksud dan tujuan tersebut adalah sebagai berikut:

A. Maksud Penyusunan Perubahan RKPK Lhokseumawe

Berkaitan latar belakang dan dasar hukum yang telah disampaikan, maka penyusunan Perubahan RKPK Lhokseumawe ini memiliki maksud antara lain:

1. untuk menyesuaikan dengan perkembangan kondisi perekonomian dalam tahun berjalan;
2. menyediakan acuan resmi bagi Pemerintah Kota Lhokseumawe dan Dewan Perwakilan Rakyat Kota Lhokseumawe dalam rangka menyusun Perubahan Anggaran Pendapatan dan Belanja Kota (P-APBK) Tahun 2019 yang didahului dengan Penyusunan Perubahan

- Kebijakan Umum APBK (KU-PAPBK) serta Perubahan Prioritas dan Plafon Anggaran Sementara (P-PPAS) Tahun Anggaran 2019;
3. Sebagai pedoman Penyusunan Perubahan Rencana Kerja Organisasi Perangkat Daerah (Perubahan Renja OPD) Kota Lhokseumawe Tahun 2019.

B. Tujuan Penyusunan Perubahan RKPK Lhokseumawe

Berkaitan dengan latar belakang yang telah dirumuskan di atas, maka tujuan Penyusunan Perubahan Rencana Kerja Pembangunan Kota (RKPK) Lhokseumawe Tahun 2019 ini antara lain:

1. untuk menciptakan keselarasan atas perubahan asumsi kerangka ekonomi makro sehingga tercipta sinergi dalam pelaksanaan pembangunan daerah antar wilayah, antar sektor pembangunan dan antar tingkat pemerintahan serta menciptakan efisiensi alokasi sumberdaya dalam pembangunan daerah;
2. melakukan penyesuaian antara kegiatan baru dan kegiatan lama disetiap OPD, penyesuaian terkait penambahan dan pengurangan target kinerja dan pagu kegiatan serta terkait dengan perubahan lokasi dan kelompok sasaran kegiatan disetiap OPD Kota Lhokseumawe.

1.4 Sistematika Dokumen

Perihal Sistematika Penyajian Dokumen Perubahan RKPK Lhokseumawe Tahun 2019 harus disajikan dengan berpedoman kepada Peraturan Menteri Dalam Negeri Nomor 86 Tahun 2017 Tentang Tata Cara Perencanaan, Pengendalian dan Evaluasi Rancangan Peraturan Daerah tentang Rencana Pembangunan Jangka Panjang Daerah dan Rencana Pembangunan Jangka Menengah Daerah, serta Tata Cara Perubahan Rencana Pembangunan Jangka Panjang Daerah, Rencana Pembangunan Jangka Menengah Daerah, dan Rencana Kerja Pemerintah Daerah. Adapun susunan sistematika dengan rincian sebagai berikut:

- Bab I Pendahuluan
 - 1.1 Latar Belakang
 - 1.2 Dasar Hukum
 - 1.3 Maksud dan Tujuan
 - 1.4 Sistematika Dokumen
- Bab II Evaluasi Triwulan II Hasil Pelaksanaan RKPK Tahun 2019
 - 2.1 Evaluasi Triwulan II Pelaksanaan Program dan Kegiatan RKPK Tahun 2019
 - 2.2 Kesimpulan dan Rekomendasi Hasil Evaluasi Triwulan II
- Bab III Kerangka Ekonomi dan Keuangan Daerah
 - 3.1 Arah Kebijakan Ekonomi Daerah
 - 3.2 Arah Kebijakan Keuangan Daerah
- Bab IV Sasaran dan Prioritas Pembangunan Daerah
 - 4.1 Tujuan dan Sasaran Pembangunan
 - 4.2 Prioritas dan Sasaran Pembangunan
- Bab V Rencana Kerja dan Pendanaan Daerah
- Bab VI Penutup

BAB II
EVALUASI TRIWULAN II HASIL PELAKSANAAN
RKPK LHOKSEUMAWE TAHUN 2019

2.1. Evaluasi Triwulan II Pelaksanaan Program dan Kegiatan Rencana Kerja Pemerintah Kota Tahun 2019

Menurut Peraturan Menteri Dalam Negeri Nomor 86 Tahun 2017 Tentang Tata Cara Perencanaan, Pengendalian dan Evaluasi Rancangan Peraturan Daerah tentang Rencana Pembangunan Jangka Panjang Daerah dan Rencana Pembangunan Jangka Menengah Daerah, serta Tata Cara Perubahan Rencana Pembangunan Jangka Panjang Daerah, Rencana Pembangunan Jangka Menengah Daerah, dan Rencana Kerja Pemerintah Daerah, Evaluasi Hasil Rencana Pembangunan Daerah bertujuan untuk mengetahui kesesuaian antara capaian pembangunan daerah dengan target indikator kinerja yang telah ditetapkan. Realisasi program atau kegiatan di Kota Lhokseumawe yang tidak memenuhi target kinerja hasil atau keluaran yang direncanakan disebabkan antara lain, (1) tidak samanya indikator kinerja antara dokumen perencanaan, (2) perlu koordinasi lebih terkait program dan kegiatan yang bersifat lintas sektor antar OPD, antar Kabupaten, maupun Provinsi, (3) Keterlambatan beberapa kegiatan lelang yang ditenderkan terutama kegiatan fisik yang dimuat dalam Perubahan APBK sehingga waktu pelaksanaan dalam tahun lalu tidak selesai.

Implikasi yang timbul terhadap target capaian program RPJMK dan kinerja pembangunan daerah dari program kegiatan yang belum mencapai target adalah berdampak pada pencapaian target RPJMK Lhokseumawe dengan dampak yang langsung dirasakan oleh masyarakat. Untuk itu kebijakan atau tindakan yang diambil adalah :

1. Walikota melalui Bappeda melakukan seluruh koordinasi perencanaan pembangunan.

2. Menggali sumber-sumber Pendapatan Daerah yang lain dan berpotensi sehingga mampu untuk membiayai program/kegiatan.
3. Mensinkronkan target kinerja antara dokumen perencanaan.
4. Merasionalisasi beberapa kegiatan yang bersifat rutin dan tidak penting.
5. Percepatan proses lelang dan tender, dan juga dengan memaksimalkan dalam melakukan evaluasi serapan anggaran pada OPD.
6. Pendistribusian secara merata untuk kebutuhan pegawai pada OPD dengan melihat kualifikasi pendidikan serta tetap melakukan berbagai pelatihan-pelatihan tentang perencanaan.
7. Seluruh OPD menjalin komunikasi dan koordinasi yang baik dengan Propinsi maupun Kementerian/Lembaga.

Secara garis besar dapat dijelaskan bahwa dalam melakukan evaluasi hasil pelaksanaan Rencana Kerja Pemerintah Kota Tahun 2019 perlu dijelaskan beberapa metode evaluasi sebagai berikut:

1. Format evaluasi yang digunakan sesuai petunjuk Peraturan Menteri Dalam Negeri Republik Indonesia Nomor 86 Tahun 2017 Tentang Tata Cara Perencanaan, Pengendalian dan Evaluasi Rancangan Peraturan Daerah tentang Rencana Pembangunan Jangka Panjang Daerah dan Rencana Pembangunan Jangka Menengah Daerah, serta Tata Cara Perubahan Rencana Pembangunan Jangka Panjang Daerah, Rencana Pembangunan Jangka Menengah Daerah, dan Rencana Kerja Pemerintah Daerah
2. Jenis belanja yang dievaluasi hanya Belanja Langsung (BL) yang digunakan untuk membiayai pelaksanaan program/kegiatan dalam Tahun Anggaran 2019.

Evaluasi yang telah dilakukan merujuk pada mekanisme pengisian Evaluasi Hasil RKPK Provinsi/Kabupaten/Kota sesuai dengan Permendagri 86 Tahun 2017 dapat dilihat sebagai berikut:

- Baris rata-rata capaian kinerja (%) diisi dengan rata-rata capaian kinerja K) dan penyerapan anggaran (Rp) setiap program, dengan menjumlahkan persentase realisasi kinerja dan anggaran yang dicapai seluruh kegiatan dibagi dengan jumlah kegiatan dalam program dimaksud.
- Baris predikat kinerja diisi dengan gradasi nilai (skala intensitas) berdasarkan kriteria yang telah diatur seperti pada tabel berikut:

Tabel Kriteria Kinerja

No.	Interval Nilai Realisasi Kinerja	Kriteria Penilaian Realisasi Kinerja	KODE
1	91% ≤ 100%	Sangat Tinggi	ST
2	76% ≤ 90%	Tinggi	T
3	66% ≤ 75%	Sedang	S
4	51% ≤ 65%	Rendah	R
5	≤ 50%	Sangat Rendah	SR

Dalam penilaian kinerja tersebut, gradasi nilai (skala intensitas) kinerja suatu indikator dapat dimaknai sebagai berikut:

1. Hasil Sangat Tinggi dan Tinggi. Gradasi ini menunjukkan pencapaian/realisasi kinerja capaian telah memenuhi target dan berada diatas persyaratan minimal kelulusan penilaian kinerja.
2. Hasil Sedang. Gradasi ini cukup menunjukkan pencapaian/realisasi kinerja capaian telah memenuhi persyaratan minimal.
3. Hasil Rendah dan Sangat Rendah. Gradasi ini menunjukkan pencapaian/realisasi kinerja capaian belum memenuhi/masih dibawah persyaratan minimal pencapaian kinerja yang diharapkan.

Khusus Untuk Evaluasi hingga Semester 1/ Triwulan ke II, nilai capaian kinerja (K) dan (Rp.) Harus dibagikan 2 terlebih dahulu mengingat masa penganggaran masih 1 semester, sebelum melihat skala penilaian kinerja dengan beberapa catatan sebagai berikut:

1. Dalam hal evaluasi dari hasil pemantauan dan supervisi ditemukan adanya ketidaksesuaian/penyimpangan atas pelaksanaan RPKP

pada triwulan I dan triwulan II, Gubernur/Bupati/Walikota menyampaikan rekomendasi dan langkah-langkah penyempurnaan RKPK untuk ditindaklanjuti oleh Kepala Bappeda provinsi/kabupaten/kota dengan melakukan perubahan RKPK.

2. Dalam hal dilakukan perubahan RKPK, data dan informasi pada Kolom (7) disesuaikan dengan data dan informasi yang tercantum dalam perubahan RKPK.

Untuk Data Hasil Evaluasi Pelaksanaan RKPK Tahun 2019, Berikut ini disajikan Hasil Evaluasi Pelaksanaan Program dan Kegiatan OPD sampai dengan semester 1/Triwulan II Tahun 2019 dan Realisasi RPJMK pada Tabel 2.1 dibawah ini:

Tabel 2.1
Evaluasi Terhadap Hasil RKPK
Kota Lhokseumawe
Tahun 2019 Semester 1

No	Sasaran	Kode	Usuran/Bidang Urusan Pemerintahan Daerah dan Program / Kegiatan	Indikator Kinerja Program (Outcome)Kegiatan (output) dan satuannya	Target RPJMD pada Tahun 2018 s/d 2022 (PRP)JMD		Realisasi Capaian Kinerja RPJMD s/d RKPD Tahun Lalu		Target Kinerja dan Anggaran RKPK Tahun 2019 yang Dievaluasi		Realisasi Capaian Kinerja Pada Semester 1 Tahun 2019				Realisasi Capaian Kinerja dan Anggaran RKPK yang Dievaluasi (2019)		Tingkat Capaian Kinerja dan Realisasi Anggaran RKPK Tahun 2019 (%)		Realisasi Kinerja dan Anggaran RPJMD s/d Tahun 2022 (Akhir Tahun Pelaksanaan RKPK)		Tingkat Capaian Kinerja dan Realisasi Anggaran RPJMD S/D Tahun 2019 (%)		Perangkat Daerah Penanggung Jawab	Ket				
					K	Rp	K	Rp	K	Rp	Triwulan 1		Triwulan 2		K	Rp	K	Rp	K	Rp	K	Rp			K	Rp		
											K	Rp	K	Rp													K	Rp
1	2	3	4	5	6		7		8		9		10		11=9+10		12= 11/8		13 = 7+11		14=13/6*100%		15	16				
I.1.1		01 01	DINAS PENDIDIKAN DAN KEBUDAYAAN			184,714,548,869	19,589,879,036	65,198,931,420	-	5,625,231,236	5,625,231,236															P&K		
I.1		01	Bidang Urusan : Pendidikan			184,714,548,869	19,589,879,036	65,198,931,420	-	5,625,231,236	5,625,231,236																P&K	
	Meningkatnya pendidikan dasar yang berkualitas	1 01 01	Program Pelayanan Administrasi Perkantoran	Meningkatnya pelayanan administrasi perkantoran		100	34,491,090,941	100	7,582,202,592	100	11,643,411,135	-	50	4,943,809,086	50	4,943,809,086	50.0%	89.2%	50	12,526,011,678	50.0%	22.0%				P&K		
		1 01 01 01	Penyediaan Jasa Surat Menyurat	Periode penyediaan benda pos dan paket pengiriman	Bln	60	14,100,000	6	2,220,000	12	2,190,000		6	996,000	6	996,000	50.0%	45.5%	12	3,216,000	20.0%	22.8%				P&K		
		1 01 01 02	Penyediaan Jasa Komunikasi, Sumber Daya Air dan Listrik	Periode penyediaan penerangan dan alat-alat komunikasi	bin	60	1,860,441,480	6	111,516,024	12	231,760,000		6	61,072,208	6	61,072,208	50.0%	26.4%	12	172,588,232	20.0%	9.3%				P&K		
		1 01 01 07	Penyediaan Jasa Administrasi Keuangan	Jumlah pejabat pengelola keuangan SKPD	OB	10446	1,744,047,375	1044	286,723,875	12	348,843,875		6	121,832,875	6	121,832,875	50.0%	34.9%	1,050	408,556,750	10.1%	23.4%				P&K		
		1 01 01 10	Penyediaan Alat Tulis kantor	Periode tersedianya Alat Tulis kantor	Bln	60	238,791,030	0	47,880,000	12	72,859,340			-		-	0.0%	0.0%	-	47,880,000	0.0%	20.1%				P&K		
		1 01 01 11	Penyediaan Barang Cetak dan Penggandaan	Periode Penyediaan Bahan Cetak dan Foto copy	Bln	60	220,750,000	6	36,848,273	12	44,150,000		6	21,886,498	6	21,886,498	50.0%	49.6%	12	58,734,771	20.0%	26.6%				P&K		
		1 01 01 13	Penyediaan Peralatan dan Perlengkapan Kantor	Periode peralatan dan perlengkapan kantor	Bln	60	90,000,000	0	17,993,000	12	17,000,000		6	8,421,085	6	8,421,085	50.0%	49.5%	6	26,414,085	10.0%	29.3%				P&K		
		1 01 01 18	Rapat-rapat Koordinasi dan Konsultasi dalam dan keluar Daerah	Periode Rapat-rapat Koordinasi dan Konsultasi dalam dan keluar Daerah	Bln	60	689,885,136	6	179,133,500	12	147,500,000		6	59,505,500	6	59,505,500	50.0%	40.3%	12	238,639,000	20.0%	34.6%				P&K		
		1 01 01 20	Penyediaan jasa Pegawai tidak Tetap	Jumlah tenaga kerja tidak Tetap	org	110208	29,633,075,920	0	6,899,887,920	1822	10,779,107,920		911	4,670,094,920	911	4,670,094,920	50.0%	43.3%	911	11,569,982,840	0.8%	39.0%				P&K		
																Rata-rata capaian kinerja (%)		43.8%	36.2%			12.6%	25.6%	P&K				
																Predikat Kinerja		T	S			SR	R	P&K				
	Meningkatnya pendidikan dasar yang berkualitas	1 01 02	Program Peningkatan Sarana dan Prasarana Aparatur	Meningkatnya Sarana dan Prasarana Aparatur	Persen	100	785,149,000	100	142,846,200	100	115,000,000	0	-	33,407,650	-	33,407,650	50.0%	98.6%	50	529,624,500	50.0%	31.7%				P&K		
		1 01 02 11	Pengadaan Peralatan dan perlengkapan kantor (Mobiler, Komputer, dll)	Jumlah pengadaan Peralatan dan Perlengkapan Kantor	Jenis	36	489,099,000	0	85,850,000	5	37,750,000			-		-	0.0%	0.0%	-	85,850,000	0.0%	17.6%				P&K		
		1 01 02 23	Pemeliharaan Rutin/berkala mobil jabatan	Jumlah Mobil Jabatan yang Terpelihara	UB	60	175,000,000	1	33,196,200	24	53,200,000		12	21,557,650	12	21,557,650	50.0%	40.5%	13	54,753,850	21.7%	31.3%				P&K		
		1 01 02 30	Pemeliharaan Rutin/ Berkala Peralatan dan Perlengkapan Kantor (Mobiler,Komputer dll)	Jumlah Peralatan dan Perlengkapan Kantor yang Terpelihara	Unit	60	121,050,000	52	23,800,000	12	24,050,000		6	11,850,000	6	11,850,000	50.0%	49.3%	58	35,650,000	96.7%	29.5%				P&K		
																Rata-rata capaian kinerja (%)		33.3%	29.9%			39.4%	26.1%	P&K				
																Predikat Kinerja		S	R			SR	SR	P&K				
	Meningkatnya pendidikan dasar yang berkualitas	1 01 03	Program Peningkatan Disiplin Aparatur	Meningkatnya Disiplin Aparatur		100	215,000,000	45,000,000	100	186,125,000	0	-	50	35,000,000	50	35,000,000	0.0%	78.8%	-	45,000,000	0.0%	20.9%				P&K		
		1 01 03 02	Pengadaan Pakaian Dinas Beserta Perlengkapannya	Jumlah Gedung Kantor yang disewa	Gedung	7	185,907,500		150	151,125,000	0	-	-	-	-	-	0.0%	0.0%	-	-	0.0%	0.0%				P&K		
		1 01 03 06	Penyediaan Sewa Gedung/ Kantor	Jumlah Gedung Kantor yang disewa	Gedung	7	215,000,000	1	45,000,000	30	35,000,000	0	-	1	35,000,000	1	35,000,000	3.3%	100.0%	2	80,000,000	28.6%	37.2%				P&K	
																Rata-rata capaian kinerja (%)		3.3%	100.0%					P&K				

No	Sasaran	Kode	Urusan/Bidang Urusan Pemerintahan Daerah dan Program / Kegiatan	Indikator Kinerja Program (Outcome)/Kegiatan (output) dan satuannya		Target RPJMD pada Tahun 2018 s/d 2022 (PRPJMD)		Realisasi Capaian Kinerja RPJMD s/d RKPD Tahun Lalu		Target Kinerja dan Anggaran RKPK Tahun 2019 yang Dievaluasi		Realisasi Capaian Kinerja pada Semester 1 Tahun 2019				Realisasi Capaian Kinerja dan Anggaran RKPK yang Dievaluasi (2019)		Tingkat Capaian Kinerja dan Realisasi Anggaran RKPK Tahun 2019 (%)		Realisasi Kinerja dan Anggaran RPJMD s/d Tahun 2022 (Akhir Tahun Pelaksanaan RKPK)		Tingkat Capaian Kinerja dan Realisasi Anggaran RPJMD Tahun 2019 (%)		Perangkat Daerah Penanggung Jawab	Ket																												
						K	Rp	K	Rp	K	Rp	Triwulan 1		Triwulan 2		K	Rp	K	Rp	K	Rp	K	Rp			K	Rp																										
												K	Rp	K	Rp													K	Rp	K	Rp																						
1	2	3	4	5		6		7		8		9				10		11=9+10		12= 11/8		13 = 7+11		14=13/6*100%		15	16																										
																Predikat Kinerja		SR	ST													P&K																					
Meningkatnya pendidikan dasar yang berkualitas	1	01	07	Program Penyusunan Perencanaan Satuan Kerja Perangkat Kerja	Terlaksananya Perencanaan bagi SKPD di Kota Lohkoseumawe	100	2.638,520	1.200,000	100	1.200,000							0.0%	100.0%	-	1.200,000	0.0%	45.5%	P&K																														
																									1	01	07	02	Penyusunan Rencana Kerja (RENJA) SKPD	Jumlah Buku Renja	buku	45	2.638,520	20	1.200,000	20	1.200,000																
																Rata-rata capaian kinerja (%)		0.0%	0.0%									44.4%	45.5%	P&K																							
																Predikat Kinerja		SR	SR													P&K																					
Meningkatnya pendidikan dasar yang berkualitas	1	01	07	Program Peningkatan dan Pengembangan Pembangunan	Terealisasinya Pembangunan Penyusunan Perencanaan OTSUS/TDBH Migas Ususan Pendidikan	Keg	5	20,000,000	-	100	296,839,000							0.0%	100.0%	-	1,200,000	0.0%	45.5%	P&K																													
																										1	01	07	02	Penyusunan Perencanaan Otus/TDBH Migas Ususan Pendidikan	Jumlah Buku Renja	buku	45	2.638,520	20	1.200,000	20	1.200,000															
																Rata-rata capaian kinerja (%)		100.0%	50.9%									0.0%	45.5%	P&K																							
																Predikat Kinerja		ST	ST											P&K																							
Meningkatnya pendidikan dasar yang berkualitas	1	01	10	Program Peningkatan Pengembangan Sistem Pelaporan Capaian Kinerja dan Keuangan	Terlaksananya Peningkatan Pengembangan Sistem Pelaporan Capaian Kinerja	100	32,800,000	-	100	2,560,000							0.0%	0.0%	-	-	0.0%	0.0%	P&K																														
																									1	01	10	01	Penyusunan dan Pembahasan Laporan Kinerja Instansi Pemerintah (LAKIP)	Jumlah Buku SPM yang di cetak	buku	15	32,800,000	-	-	15	2,560,000																
	1	01	10	11	Penyusunan Standar Pelayanan Minimum (SPM)	Jumlah Buku SPM yang di cetak	buku	10	32,800,000	-	-																																										
																Rata-rata capaian kinerja (%)		0.0%	0.0%									0.0%	0.0%	P&K																							
																Predikat Kinerja		SR	SR											P&K																							
Meningkatnya pendidikan dasar yang berkualitas	1	01	15	Program Pendidikan Anak Usia Dini	Terlaksananya Pendidikan Anak Usia Dini	100	3,636,056,000	1,095,133,700	100	4,028,225,338								0.0%	90.0%	-	1,513,571,200	0.0%	39.8%	P&K																													
																										1	01	15	09	Pembangunan Taman Lapangan Upacara/Fasilitas Parkir	Tersedianya Taman Lapangan Upacara/Fasilitas Parkir	Paket	2	119,100,000	-	287,721,000	1	383,820,000															
																										1	01	15	15	Pengadaan Buku-buku dan Alat Tulis Siswa		Sekolah	72	200,000,000			18	780,000,000															
																										1	01	15	18	Pengadaan Alat praktik dan peraga siswa	Jumlah pengadaan alat praktik dan peraga	Paket	42	1,024,226,000		552,462,700	7	520,500,000															
																										1	01	15	31	Pemeliharaan Rutin/Berkala Taman, Lapangan Upacara dan Fasilitas Parkir			5	20,000,000			1	100,000,000															
																										1	01	15	45	Rehabilitasi Sedang/Berat Ruang Kelas Sekolah	Jumlah Rehab Ruang Kelas Sekolah	Sekolah	5	192,000,000	1	38,000,000	1	100,000,000															
																										1	01	15	68	Peringatan Hari Aksara Internasional	Jumlah Hari Peringatan	Hari	5	152,250,000	1	6,450,000	1	50,000,000															
																										1	01	15	71	Penambahan Ruang Kelas Sekolah (Otsus)	Periode BOP PAUD						2	1,050,000,000															
																										1	01	15	78	Bantuan Operasional Pendidikan PAUD (DAK NON FISIK)	Periode BOP PAUD	Bulan	60	990,000,000	12	195,500,000	12	192,000,000															
																										1	01	15	82	Manajemen Pengelolaan dan Pengawasan Penyaluran DAK BOP PAUD	Periode Manajemen Pengelolaan dan Pengawasan Penyaluran DAK BOP PAUD	Bulan	60	75,000,000	-	15,000,000	12	10,000,000															
1	01	15	85	Pelaksanaan Kegiatan Bunde Paud	Persentase Tingkat Pelaksanaan Kegiatan		5	220,000,000			1	80,000,000																																									
1	01	15	86	Pembangunan RKB PAUD (DAK)	Jumlah ruang yang dibangun	Ruang	5	240,400,000			1	137,750,000																																									

No	Sasaran	Kode	Usuran/Bidang Usuran Pemerintahan Daerah dan Program / Kegiatan	Indikator Kinerja Program (Outcome)Kegiatan (output) dan satuannya		Target RPJMD pada Tahun 2018 s/d 2022 (PRPJMD)		Realisasi Capaian Kinerja RPJMD s/d RKPD Tahun Lalu		Target Kinerja dan Anggaran RKPK Tahun 2019 yang Dievaluasi		Realisasi Capaian Kinerja Pada Semester 1 Tahun 2019				Realisasi Capaian Kinerja dan Anggaran RKPK yang Dievaluasi (2019)		Tingkat Capaian Kinerja dan Realisasi Anggaran RKPK Tahun 2019 (%)		Realisasi Kinerja dan Anggaran RPJMD s/d Tahun 2022 (Akhir Tahun Pelaksanaan RKPK)		Tingkat Capaian Kinerja dan Realisasi Anggaran RPJMD S/D Tahun 2019 (%)		Perangkat Daerah Penanggung Jawab	Ket		
						K	Rp	K	Rp	K	Rp	Triwulan 1		Triwulan 2		K	Rp	K	Rp	K	Rp	K	Rp			K	Rp
												K	Rp	K	Rp												
1	2	3	4	5	6	7	8	9	10	11=9+10				12= 11/8		13 = 7+11		14=13/6*100%		15	16						
		1 01 15 87	Rehabilitasi Ruang Kelas Paud /TK (DAK)	Jumlah ruang yang direhab	Ruang	5	403.080,000			1	95.245,338					-	-	0.0%	0.0%	-	-	0.0%	0.0%	P&K			
		1 01 15 88	Peningkatan Kompetensi Guru Pengelola PAUD Kota Lhokseumawe (OTSUS)							1	528.910,000					-	-	0.0%	0.0%	-	-	0.0%	0.0%	P&K			
Rata-rata capaian kinerja (%)																0.0%	0.0%			4.6%	27.6%	P&K					
Predikat Kinerja																SR	SR			SR	SR	P&K					
Meningkatnya pendidikan dasar yang berkualitas		1 01 16	Program Wajib Belajar Pendidikan Dasar Sembilan Tahun	Terlaksananya Program Wajib Belajar Pendidikan Dasar Sembilan Tahun		100	145,531,814,408			100	49,182,409,947	50	-	50	613,014,500	100	613,014,500	50.0%	37.9%	50	12,800,956,468	50.0%	9.7%	P&K			
		1 01 16 09	Pembangunan taman, lapangan upacara dan fasilitas parkir	Jumlah Pembangunan taman, lapangan upacara dan fasilitas parkir	Unit	107	5,165,343,404	3	2,490,871,250	13	1,549,920,000.00	3			36,944,500	3	36,944,500	23.1%	2.4%	6	2,527,815,750	5.6%	48.9%	P&K			
		1 01 16 14	Pembangunan Sarana Air Bersih dan Sanitary	Jumlah Sekolah yang dibangun Sarana air bersih	Sekolah	21	284,971,000	10	359,121,000	1	50,000,000.00	10			1,500,000	10	1,500,000	1000.0%	3.0%	20	360,621,000	95.2%	126.5%	P&K			
		1 01 16 15	Pengadaan Buku-buku dan Alat Tulis Siswa	Jumlah pengadaan Buku	Sekolah	21		10	613,594,000	20	200,000,000.00	10				10	-	50.0%	0.0%	20	613,594,000	95.2%	0	P&K			
		1 01 16 18	Pengadaan Alat praktik dan peraga siswa	Jumlah sekolah yang diadakan Alat Praktek dan Peraga Siswa	Paket	24	597,500,000	0	1,195,920,994	33	2,365,000,000.00					-	-	0.0%	0.0%	-	1,195,920,994	0.0%	200.2%	P&K			
		1 01 16 19	Pengadaan Meubeleur Sekolah	Jumlah sekolah yang menerima Meubeleur	Sekolah	4	987,548,000	2	486,013,000	4	800,000,000.00	2			395,850,000	2	395,850,000	50.0%	49.5%	4	881,863,000	100.0%	89.3%	P&K			
		1 01 16 23	Pemeliharaan Rutin/Berkala Bangunan Sekolah	Terpeliharanya Gedung Sekolah	Paket	2	50,704,800	1	50,704,800.0	1	280,000,000	1				1	-	100.0%	0.0%	2	50,704,800	100.0%	100.0%	P&K			
		1 01 16 30	Pemeliharaan Rutin/Berkala Taman, Lapangan Upacara dan Fasilitas Parkir	Persentase Pemeliharaan Rutin/Berkala Taman, Lapangan Upacara dan Fasilitas Parkir		15	992,059,424			3	200,000,000			1	6,000,000	1	6,000,000	33.3%	3.0%	1	6,000,000	6.7%	0.6%	P&K			
		1 01 16 70	Pembinaan Minat, Bakat dan Kreativitas Siswa	Jumlah Pembinaan Minat, Bakat dan Kreativitas Siswa		20	819,160,000			4	80,000,000						-	0.0%	0.0%	-	-	0.0%	0.0%	P&K			
		1 01 16 79	Rehabilitasi sedang/berat Ruang Guru Sekolah (DAK)	Jumlah Ruang Guru Sekolah yang Direnovasi	Ruang	10	2,539,787,980			4	645,346,319						-	0.0%	0.0%	-	-	0.0%	0.0%	P&K			
		1 01 16 80	Pengembangan Kurikulum dan Pembinaan Kesiswaan SD/MI dan SMP/MTs (OTSUS)							1	500,000,000						-	0.0%	0.0%	-	-	0.0%	0.0%	P&K			
		1 01 16 82	Pengadaan Mobiler Sekolah (OTSUS)							24	1,110,786,947						-	0.0%	0.0%	-	-	0.0%	0.0%	P&K			
		1 01 16 83	Penambahan Ruang Kelas Sekolah (Otsus)							3	2,677,500,000						-	0.0%	0.0%	-	-	0.0%	0.0%	P&K			
		1 01 16 84	Pembangunan Pos Keamanan Sekolah	Adanya Pos Keamanan di lingkungan Sekolah	Paket	2	17,040,000	1	17,040,000	1	17,040,000						-	0.0%	0.0%	1	17,040,000	50.0%	100.0%	P&K			
		1 01 16 86	Pengadaan Alat praktik dan peraga siswa (DAK)	Jumlah sekolah yang diadakan Alat Praktek dan Peraga Siswa	Sekolah			1	50,236,800	1	53,340,000.00						-	0.0%	0.0%	1	50,236,800	0.0%	0.0%	P&K			
		1 01 16 87	Pembangunan Pagar dan Sarana Pendukung (OTSUS)							2	1,050,000,000.00						-	0.0%	0.0%	-	-	0.0%	0.0%	P&K			
		1 01 16 89	Pelatihan Calon Pengawas Sekolah Tingkat Sd/SMP Kota Lhokseumawe (OTSUS)							270	546,780,000.00						-	0.0%	0.0%	-	-	0.0%	0.0%	P&K			
		1 01 16 92	Pengadaan Alat Praktek dan Peraga Siswa (OTSUS)							300	3,871,500,000.00						-	0.0%	0.0%	-	-	0.0%	0.0%	P&K			
		1 01 16 93	Penyelenggaraan UN dan UAS	Jumlah Sekolah yang menyelenggarakan UN dan UAS Tingkat SD/MI dan SMP/MTs	hari	25	533,075,000	5	60,000,000.0	20	60,000,000			20	50,070,000	20	50,070,000	100.0%	83.5%	25	110,070,000	100.0%	20.6%	P&K			

No	Sasaran	Kode	Usuran/Bidang Usuran Pemerintahan Daerah dan Program / Kegiatan	Indikator Kinerja Program (Outcome)/Kegiatan (output) dan satuannya		Target RPJMD pada Tahun 2018 s/d 2022 (PRPJMD)		Realisasi Capaian Kinerja RPJMD s/d RKPD Tahun Lalu		Target Kinerja dan Anggaran RKPK Tahun 2019 yang Dievaluasi		Realisasi Capaian Kinerja Pada Semester 1 Tahun 2019				Realisasi Capaian Kinerja dan Anggaran RKPK yang Dievaluasi (2019)		Tingkat Capaian Kinerja dan Realisasi Anggaran RKPK Tahun 2019 (%)		Realisasi Kinerja dan Anggaran RPJMD s/d Tahun 2022 (Akhir Tahun Pelaksanaan RKPK)		Tingkat Capaian Kinerja dan Realisasi Anggaran RPJMD s/d Tahun 2019 (%)		Perangkat Daerah Penanggung Jawab	Ket		
						K	Rp	K	Rp	K	Rp	Triwulan 1		Triwulan 2		K	Rp	K	Rp	K	Rp	K	Rp			K	Rp
												K	Rp	K	Rp												
1	2	3	4	5		6		7		8		9				10		11=9+10		12= 11/8		13 = 7+11		14=13/6*100%		15	16
1	01	16	94	Rehabilitasi sedang/berat ruang sekolah (DAK)	Jumlah ruang sekolah yang di Rehab Sdang/berat	Ruang	17	6,046,475,000	4	1,403,749,000.0	30	2,860,575,540	-	-	-	-	0.0%	0.0%	4	1,403,749,000	23.5%	23.2%	P&K				
1	01	16	96	Pengadaan Buku Perpustakaan Sekolah (DAK)	Jumlah sekolah yang mendapatkan buku perpustakaan sekolah	sekolah	0		20	689,934,000.0	39	1,783,750,000	-	-	-	-	0.0%	0.0%	20	689,934,000	0.0%	0.0%	P&K				
1	01	16	97	Penerimaan Peserta Didik Baru (PPDB)	Jumlah Hari Penerimaan Peserta Didik Baru (PPDB)	Hari	15	22,500,000	0	4,500,000.0	3	4,500,000	-	-	-	-	0.0%	0.0%	-	4,500,000	0.0%	20.0%	P&K				
1	01	16	100	Penambahan Ruang Guru Sekolah (Otsus)		sekolah					1	525,000,000.00	-	-	-	-	0.0%	0.0%	-	-	0.0%	0.0%	P&K				
1	01	16	101	Pelatihan Calon Kepala Sekolah Tingkat SD/SMP Kota Lhokseumawe (Otsus)		Keg					6	750,000,000.00	-	-	-	-	0.0%	0.0%	-	-	0.0%	0.0%	P&K				
1	01	16	103	Pembinaan Kurikulum dan Kesiswaan SD/MI dan SMP/MTs Serta Bimtek Proktor UN Kota Lhokseumawe (Otsus)		Angkt					2	500,000,000.00	-	-	-	-	0.0%	0.0%	-	-	0.0%	0.0%	P&K				
1	01	16	105	Pelatihan Operator Dapodik Tingkat SD dan SMP Kota Lhokseumawe (Otsus)		Keg					5	540,235,000.00	-	-	-	-	0.0%	0.0%	-	-	0.0%	0.0%	P&K				
1	01	16	109	Pembangunan Pagar dan Sarana Pendukung	Jumlah Sekolah yang dibangun Pagar dan Sarana Pendukung	sekolah	6	4,039,934,800	1	677,650,800.0	2	250,000,000	-	-	-	-	0.0%	0.0%	1	677,650,800	16.7%	16.8%	P&K				
1	01	16	118	Pembangunan RKB (DAK)	Jumlah RKB yang dibangun	ruang	18	6,604,500,000	3	2,234,905,000.0	10	2,355,169,000	3		3		30.0%	0.0%	6	2,234,905,000	33.3%	33.8%	P&K				
1	01	16	121	Olimpiade Olah Raga Siswa Nasional (O2SN)	Jumlah Peserta Olimpiade Olahraga Nasional		5	552,680,000			2	50,000,000		1	25,020,000	1	25,020,000	50.0%	50.0%	1	25,020,000	20.0%	4.5%	P&K			
1	01	16	127	Pengadaan Sarana PJOJK dan / Atau Seni Budaya (DAK)	Jumlah pengadaan Sarana PJOJK	Paket	8	200,000,000	1	119,622,000.0	16	401,000,000	-	-	-	-	0.0%	0.0%	1	119,622,000	12.5%	59.8%	P&K				
1	01	16	129	Penyediaan Bantuan Operasional Sekolah (BOS SD)	Jumlah sekolah SD yang menerima dana BOS	sekolah	290	66,316,000,000	-	-	58	13,366,842,000	-	-	-	-	0.0%	0.0%	-	-	0.0%	0.0%	P&K				
1	01	16	130	Penyediaan Bantuan Operasional Sekolah (BOS SMP)	Jumlah sekolah SMP yang menerima dana BOS	sekolah	90	36,995,000,000	-	-	18	6,817,000,000	-	-	-	-	0.0%	0.0%	-	-	0.0%	0.0%	P&K				
1	01	16	132	Pengadaan Alat Laboratorium Komputer (DAK)	Jumlah sekolah yang menerima Alat Laboratorium Komputer	Sekolah	3	822,405,000	1	269,633,900.0	2	588,000,000	-	-	-	-	0.0%	0.0%	1	269,633,900	33.3%	32.8%	P&K				
1	01	16	133	Liga Sepak Bola (GALA) SMP		Keg	1	510,780,000			1	60,000,000	-	-	27,630,000	-	27,630,000	0.0%	46.1%	-	27,630,000	0.0%	5.4%	P&K			
1	01	16	134	Pembangunan Toilet (jamban) berserta sanitasinya (DAK)	Jumlah sekolah yang menerima pembangunan toilet	Sekolah	3	1,400,000,000			8	395,741,767	-	-	-	-	0.0%	0.0%	-	-	0.0%	0.0%	P&K				
1	01	16	136	Olimpiade siswa nasional (OSN) SD dan SMP	Terpilihnya Siswa/Sekolah Terbaik dalam Berbagai Mata Pelajaran		20	343,590,000			8	50,000,000	-	-	8	50,000,000	8	50,000,000	100.0%	100.0%	8	50,000,000	40.0%	14.6%	P&K		
1	01	16	138	Rehabilitasi Sdang/Berat Ruang Kantor (DAK)	Jumlah sekolah yang menerima rehab ruang kantor	Ruang	4	600,000,000			1	114,000,000	-	-	-	-	0.0%	0.0%	-	-	0.0%	0.0%	P&K				
1	01	16	139	Pembangunan Laboratorium IPA (DAK)	Jumlah ruang yang dibangun	Ruang	3	5,692,240,000			1	313,033,374	-	-	-	-	0.0%	0.0%	-	-	0.0%	0.0%	P&K				
1	01	16	140	Pembangunan Ruang Perpustakaan (DAK)	Jumlah ruang yang dibangun	Sekolah	3	1,745,840,000			1	289,750,000	-	-	-	-	0.0%	0.0%	-	-	0.0%	0.0%	P&K				
1	01	16	141	Pengadaan peralatan Laboratorium IPA (DAK)	Jumlah/pengadaan Alat Laboratorium IPA	Paket	3	224,680,000			14	301,350,000	-	-	-	-	0.0%	0.0%	-	-	0.0%	0.0%	P&K				
1	01	16	142	Pengadaan Media Pendidikan (DAK)	Jumlah paket penyediaan media pendidikan	Paket	3	1,008,000,000			14	588,000,000	-	-	-	-	0.0%	0.0%	-	-	0.0%	0.0%	P&K				

No	Sasaran	Kode	Usuran/Bidang Usuran Pemerintahan Daerah dan Program / Kegiatan	Indikator Kinerja Program (Outcome)/Kegiatan (output) dan satuannya	Target RPJMD pada Tahun 2018 s/d 2022 (PRPJMD)		Realisasi Capaian Kinerja RPJMD s/d RKPD Tahun Lalu		Target Kinerja dan Anggaran RKPK Tahun 2019 yang Dievaluasi		Realisasi Capaian Kinerja Pada Semester 1 Tahun 2019				Realisasi Capaian Kinerja dan Anggaran RKPK yang Dievaluasi (2019)		Tingkat Capaian Kinerja dan Realisasi Anggaran RKPK Tahun 2019 (%)		Realisasi Kinerja dan Anggaran RPJMD s/d Tahun 2022 (Akhir Tahun Pelaksanaan RKPK)		Tingkat Capaian Kinerja dan Realisasi Anggaran RPJMD S/D Tahun 2019 (%)		Perangkat Daerah Penanggung Jawab	Ket		
					K	Rp	K	Rp	K	Rp	Triwulan 1		Triwulan 2		K	Rp	K	Rp	K	Rp	K	Rp			K	Rp
											K	Rp	K	Rp												
1	2	3	4	5	6		7		8		9				10		11=9+10		12= 11/8		13 = 7+11		14=13/6*100%		15	16
		1 01 16 143	Rehabilitasi Sedang/Berat Laboratorium dan Ruang Praktikum Sekolah (DAK)	Jumlah sekolah yang menerima Alat Laboratorium Komputer	Ruang	3			1	166.250.000	-	-			-	-	0.0%	0.0%	-	-	0.0%	0	P&K			
		1 01 16 144	Penyusunan Qanun Kurikulum Anti Narkotika Untuk Jenjang Pendidikan Dasar	Jumlah sekolah yang menerima Alat Laboratorium Komputer	Sekolah	15	220.000.000		2	55.000.000	-	-	1	20.000.000	1	20.000.000	50.0%	36.4%	1	20.000.000	6.7%	9.1%	P&K			
Rata-rata capaian kinerja (%)																	37.8%	8.9%			17.6%	21.6%	P&K			
Predikat Kinerja																	S	SR			SR	SR	P&K			
Meningkatnya pendidikan dasar yang berkualitas		1 01 18	Program Pendidikan Non Formal	Terlaksananya Program Manajemen Pelayanan Pendidikan		100	1.651.400.000		100	2.512.862.662		-	50	175.000.000	50	175.000.000	0.0%	0.0%	-	-	0.0%	0.0%	P&K			
		1 01 18 24	Pengembangan pendidikan Kecakapan Hidup (Oksus)						5	588.425.000		-	1	25.000.000	1	25.000.000	0.0%	100.0%	1	25.000.000	0.0%	0.0%	P&K			
		1 01 18 41	Pengadaan Buku Koleksi Perpustakaan (DAK)		Paket	4	230.000.000		1	50.000.000		-	1	25.000.000	1	25.000.000	0.0%	100.0%	1	25.000.000	25.0%	10.9%	P&K			
		1 01 18 42	Pengadaan Peralatan Pendidikan (DAK)	Tersedianya Peralatan Pendidikan	Paket	4	1.421.400.000		1	293.550.000		-	1	25.000.000	1	25.000.000	0.0%	100.0%	1	25.000.000	25.0%	1.8%	P&K			
		1 01 18 44	Pembangunan Ruang Kelas Baru SKB (DAK)						3	520.861.014		-	1	25.000.000	1	25.000.000	0.0%	100.0%	1	25.000.000	0.0%	0.0%	P&K			
		1 01 18 45	Pembangunan Ruang Praktek/Bengkel SKB (DAK)						1	192.626.648		-	1	25.000.000	1	25.000.000	0.0%	100.0%	1	25.000.000	0.0%	0.0%	P&K			
		1 01 18 46	Pembangunan Toilet (jamban) SKB beserta sanitasinya (DAK)						1	38.000.000		-	1	25.000.000	1	25.000.000	0.0%	100.0%	1	25.000.000	0.0%	0.0%	P&K			
		1 01 18 47	Bantuan Operasional Penyelenggaraan Kesetaraan (DAK Non Fisik)						12	829.400.000		-	1	25.000.000	1	25.000.000	0.0%	100.0%	1	25.000.000	0.0%	0.0%	P&K			
Rata-rata capaian kinerja (%)																	0.0%	100.0%			7.1%	1.8%	P&K			
Predikat Kinerja																	SR	ST			SR	SR	P&K			
Meningkatnya pendidikan dasar yang berkualitas		1 01 20	Program Peningkatan Mutu Pendidik dan Tenaga Kependidikan	Terlaksananya Program Manajemen Pelayanan Pendidikan		100	240.000.000		100	630.627.523		-	50	-	50	-	0.0%	0.0%	-	-	0.0%	0.0%	P&K			
		1 01 20 22	Pengembangan Pendidik untuk memenuhi Standar Kompetensi (OTSUS)	Jumlah Kegiatan	Keg	50			1	540.627.523		-	-	-	-	-	0.0%	100.0%	-	-	0.0%	0.0%	P&K			
		1 01 20 53	Pelatihan Guru Seni Tari Tingkat SD dan SMP	Jumlah Peserta Pelatihan	Orang	150	120.000.000		30	50.000.000		-	-	-	-	-	0.0%	100.0%	-	-	0.0%	0.0%	P&K			
		1 01 20 54	Pelatihan Komunikasi dan Teknologi Informasi dalam Pembelajaran di Kelas	Jumlah Peserta Pelatihan	Orang	150	120.000.000		30	40.000.000		-	-	-	-	-	0.0%	100.0%	-	-	0.0%	0.0%	P&K			
Rata-rata capaian kinerja (%)																	0.0%	100.0%			0.0%	0.0%	P&K			
Predikat Kinerja																	SR	ST			SR	SR	P&K			
TOTAL RATA-RATA CAPAIAN KINERJA DAN ANGGARAN DARI SELURUH PROGRAM (PER BIDANG URUSAN)																	14.8%	34.4%			17.0%	20.9%	P&K			
PREDIKAT KINERJA DARI SELURUH PROGRAM (PER BIDANG URUSAN)																	SR	S			SR	SR	P&K			
II.16		16		Bidang Usuran : Kebudayaan			693.952.000			50.000.000		-	-	-	-	-	0.0%	0.0%			0.0%	0.0%	P&K			
Menguatnya Penegakan Syariat dalam Bermasarakat		2 01 17	Program Pengembangan Kerjasama Pengelolaan Keayaan Budaya			2	693.952.000		2	50.000.000	0	-	-	-	-	-	0.0%	0.0%	-	-	0%	0.0%	P&K			

No	Sasaran	Kode	Usuran/Bidang Usuran Pemerintahan Daerah dan Program / Kegiatan	Indikator Kinerja Program (Outcome)/Kegiatan (output) dan satuannya		Target RPJMD pada Tahun 2018 s/d 2022 (PRPJMD)		Realisasi Capaian Kinerja RPJMD s/d RKPD Tahun Lalu		Target Kinerja dan Anggaran RKPK Tahun 2019 yang Dievaluasi		Realisasi Capaian Kinerja Pada Semester 1 Tahun 2019				Realisasi Capaian Kinerja dan Anggaran RKPK yang Dievaluasi (2019)		Tingkat Capaian Kinerja dan Realisasi Anggaran RKPK Tahun 2019 (%)		Realisasi Kinerja dan Anggaran RPJMD s/d Tahun 2022 (Akhir Tahun Pelaksanaan RKPK)		Tingkat Capaian Kinerja dan Realisasi Anggaran RPJMD s/d Tahun 2019 (%)		Perangkat Daerah Penanggung Jawab	Ket		
						K	Rp	K	Rp	K	Rp	Triwulan 1		Triwulan 2		K	Rp	K	Rp	K	Rp	K	Rp			K	Rp
												K	Rp	K	Rp												
1	2	3	4	5		6		7		8		9				10		11=9+10		12= 11/8		13 = 7+11		14=13/6*100%		15	16
		2 01 17 13	Audisi Paduan Suara Gita Bahana Nusantara	Periode audisi	Kegiatan	5	693,952,000			1	50,000,000	0	-	-	-	-	0.0%	0.0%	-	-	0	0.0%	P&K				
Rata-rata capaian kinerja (%)																		0.0%	0.0%			0.0%	0.0%	P&K			
Predikat Kinerja																		SR	SR			SR	SR	P&K			
Menguatnya Penegakan Syariat dalam Bermasyarakat		2 01 16	Program Pengelolaan Keragaman Budaya			2	-	-	2	450,000,000	0	-		4,661,800	-	4,661,800	0.0%	1.0%	-	4,661,800	0%	0.0%	P&K				
		2 01 16 43	Bantuan Operasional Penyelenggaraan Museum (DAK Non Fisik)	Jumlah bulan operasional museum	Bulan				12	450,000,000			6	4,661,800	6	4,661,800	50.0%	1.0%	6	4,661,800	0.0%	0.0%	P&K				
Rata-rata capaian kinerja (%)																		50.0%	1.0%			0.0%	0.0%	P&K			
Predikat Kinerja																		ST	SR			SR	SR	P&K			
Menguatnya Penegakan Syariat dalam Bermasyarakat		2 01 19	Program Pengembangan sarana dan prasarana kebudayaan			2	106,705,791	192,064,000	2	192,763,000	0	-		192,064,000	-	192,064,000	0.0%	99.8%	-	384,128,000	0%	360.0%	P&K				
		2 01 19 01	Penyediaan alat-alat kesenian tradisional		Bulan		106,705,791	94,462,000	1	94,763,000	0	-	1	94,462,000	1	94,462,000	0.0%	99.7%	2	188,924,000	0.0%	177.1%	P&K				
		2 01 19 09	Rehabilitasi Sedang/Berat Anjungan PKA Kota Lhokseumawe						1	97,602,000	1	-	1	97,602,000	1	97,602,000	0.0%	0.0%	2	195,204,000	0.0%	0.0%	P&K				
Rata-rata capaian kinerja (%)																		0.0%	49.8%			0.0%	88.5%	P&K			
Predikat Kinerja																		SR	ST			SR	T	P&K			
Meningkatnya Pendidikan Dasa Yang Berkualitas		2 01 21	Program Pengembangan Budaya Baca dan pembinaan perpustakaan			2	69,312,000	69,312,000	2	69,312,000	0	69,312,000		-	-	69,312,000	0.0%	100.0%	-	138,624,000	0%	200.0%	P&K				
		2 01 21 13	Peningkatan sarana dan prasarana olah raga		Bulan		69,312,000	69,312,000	1	69,312,000	1	69,312,000		-	1	69,312,000	0.0%	100.0%	2	138,624,000	0.0%	200.0%	P&K				
Rata-rata capaian kinerja (%)																		0.0%	100.0%			0.0%	200.0%	P&K			
Predikat Kinerja																		SR	ST			SR	ST	P&K			
TOTAL RATA-RATA CAPAIAN KINERJA DAN ANGGARAN DARI SELURUH PROGRAM (PER BIDANG URUSAN)																16.7%	50.3%			0.0%	96.2%	P&K					
PREDIKAT KINERJA DARI SELURUH PROGRAM (PER BIDANG URUSAN)																SR	ST			SR	ST	P&K					
TOTAL RATA-RATA CAPAIAN KINERJA DAN ANGGARAN DARI SELURUH PROGRAM (PER OPD)																15.7%	42.3%			8.5%	58.5%	P&K					
PREDIKAT KINERJA DARI SELURUH PROGRAM (PER BIDANG OPD)																SR	T			SR	ST	P&K					
I.2.1		02 01	DINAS KESEHATAN																				Dinkes				
I.2		02	Bidang Usuran : Kesehatan				88,721,698,527	28,185,419,185		45,152,483,137		79,300,429,415		4,923,107,076		179,120,851,836								Dinkes			
Meningkatnya Akses dan Mutu Pelayanan Kesehatan yang Berkualitas		02 01 01	PROGRAM PELAYANAN ADMINISTRASI PERKANTORAN	Cakupan Pelayanan administrasi Perkantoran	Persen	100%	16,569,852,475	3,825,291,639	100%	5,795,360,965	25%	171,565,178	25%	2,266,737,953	50%	2,438,303,131	50.0%	42.1%	2	6,263,594,770	150%	38%	Dinkes				
		02 01 01 01	Penyediaan Jasa Surat Menyurat	Periode Penyediaan Jasa Surat Menyurat	bin	60	30,000,000	1,200,000	12	1,494,000	0	-	6	600,000	6	600,000	50.0%	40.2%	18	1,800,000	30%	6.0%	Dinkes				
		02 01 01 02	Penyediaan jasa komunikasi, sumber daya air dan listrik	Periode Penyediaan Jasa Komunikasi, Sumber Daya Air dan Listrik	bin	60	2,370,668,000	447,384,924	12	542,941,710	3	113,909,290	5	229,482,541	8	343,391,831	66.7%	63.2%	20	790,776,755	33%	33.4%	Dinkes				
		02 01 01 07	Penyediaan Jasa Administrasi Keuangan	Jumlah Pejabat Pengelola Keuangan SKPD	OB	3180	1,164,096,000	360,167,639	636	360,167,639	636	360,167,639	318	34,700,000	79	84,867,639	397	119,567,639	62.4%	33.2%	1,033	479,735,278	32%	41.2%	Dinkes		
		02 01 01 08	Penyedia jasa kebersihan kantor	Periode penyediaan jasa kebersihan kantor	bin	60	33,840,000	3,432,300	12	11,750,000		-	-	-	-	-	0.0%	0.0%	12	3,432,300	20%	10.1%	Dinkes				

No	Sasaran	Kode	Usuran/Bidang Urusan Pemerintahan Daerah dan Program / Kegiatan	Indikator Kinerja Program (Outcome)/Kegiatan (output) dan satuannya	Target RPJMD pada Tahun 2018 s/d 2022 (PRPJMD)		Realisasi Capaian Kinerja RPJMD s/d RKPD Tahun Lalu		Target Kinerja dan Anggaran RKPK Tahun 2019 yang Dievaluasi		Realisasi Capaian Kinerja Pada Semester 1 Tahun 2019				Realisasi Capaian Kinerja dan Anggaran RKPK yang Dievaluasi (2019)		Tingkat Capaian Kinerja dan Realisasi Anggaran RKPK Tahun 2019 (%)		Realisasi Kinerja dan Anggaran RPJMD s/d Tahun 2022 (Akhir Tahun Pelaksanaan RKPK)		Tingkat Capaian Kinerja dan Realisasi Anggaran RPJMD S/D Tahun 2019 (%)		Perangkat Daerah Penanggung Jawab	Ket																						
					K	Rp	K	Rp	K	Rp	Triwulan 1		Triwulan 2		K	Rp	K	Rp	K	Rp	K	Rp			K	Rp																				
											K	Rp	K	Rp																																
1	2	3	4	5	6		7		8		9				10		11=9+10		12= 11/8		13 = 7+11		14=13/6*100%		15	16																				
		02 01 01 10	Peyediaan alat tulis kantor	Periode penyediaan alat tulis kantor	bin	60	388,784,475	12	35,881,863	12	35,940,816	-	-	8	21,818,790	8	21,818,790	66.7%	60.7%	20	57,700,653	33%	14.8%	Dinkes																						
		02 01 01 11	Penyediaan Barang Cetak dan Penggandaan	Periode Penyediaan Barang Cetak dan Penggandaan	bin	60	653,640,000	12	25,576,300	12	25,573,300	-	-	-	-	-	-	0.0%	0.0%	12	25,576,300	20%	3.9%	Dinkes																						
		02 01 01 13	Penyediaan peralatan dan perlengkapan kantor	Periode penyediaan peralatan dan perlengkapan Kantor	bin	60	104,340,000	12	2,799,655	12	2,570,000	-	-	-	-	-	-	0.0%	0.0%	12	2,799,655	20%	2.7%	Dinkes																						
		02 01 01 15	Penyediaan Bahan bacaan dan perundang undangan	Jumlah penyediaan bahan bacaan dan peraturan Perundang-undangan	Eks	1825	64,500,000	365	3,630,000	365	3,954,000	-	-	-	-	-	-	0.0%	0.0%	365	3,630,000	20%	5.6%	Dinkes																						
		02 01 01 17	Penyediaan makanan dan minuman	Periode Penyediaan Makanan dan Minuman	bin	55	127,464,000	12	32,607,500	11	29,882,500	-	-	-	-	-	-	0.0%	0.0%	12	32,607,500	22%	25.6%	Dinkes																						
		02 01 01 18	Rapat rapat koordinasi dan konsultasi luar daerah	Periode Rapat-rapat Koordinasi dan Konsultasi Ke Luar Daerah	bin	60	1,116,000,000	12	127,988,900	12	138,000,000	3	22,955,888	7	82,321,983	10	105,277,871	83.3%	76.3%	22	233,266,771	37%	20.9%	Dinkes																						
		02 01 01 20	Penyediaan jasa pegawai tidak tetap	Jumlah jasa pegawai tidak tetap	OB	44040	10,516,520,000	8808	2,784,622,558	8808	4,393,087,000	-	-	4,404	1,847,647,000	4,404	1,847,647,000	50.0%	42.1%	13,212	4,632,269,558	30%	44.0%	Dinkes																						
		02 01 01 29	Dukungan Manajemen BOK Kab/Kota dan Jampersal	Periode Dukungan Manajemen BOK Kab/Kota dan Jampersal	Bulan	60	-	12	-	12	250,000,000	-	-	-	-	-	-	0.0%	0.0%	12	-	20%	0.0%	Dinkes																						
Rata-rata capaian kinerja (%)																	31.6%	26.3%			26.5%	17.4%	Dinkes																							
Predikat Kinerja																	S	R			R	SR	Dinkes																							
Meningkatnya Akses dan Mutu Pelayanan Kesehatan yang Berkualitas	02 01 02	Program Peningkatan sarana dan prasarana aparatur	Cakupan pelayanan sarana dan prasarana aparatur	Persen	100%	3,298,353,800	100%	836,047,820	100%	983,789,290	25%	4,847,400	25%	272,882,200	1	277,729,600	50.0%	28.2%	2	1,113,777,420	150%	33.8%	Dinkes																							
																								02 01 02 11	Pengadaan peralatan dan perlengkapan kantor	Jumlah Pengadaan peralatan dan Perlengkapan Kantor	Jenis	65	481,408,000	7	64,281,600	13	100,000,000	0	-	10	40,900,000	10	40,900,000	76.9%	40.9%	17	105,181,600	26%	21.8%	Dinkes
																								02 01 02 22	Pemeliharaan rutin/berkala gedung kantor	Jumlah Pemeliharaan Rutin/Berkala Gedung Kantor	unit	10	58,241,500	7	34,248,220	7	37,170,000	0	-	-	-	-	-	0.0%	0.0%	7	34,248,220	70%	58.8%	Dinkes
																								02 01 02 23	Pemeliharaan rutin/berkala mobil jabatan	Periode Pemeliharaan Rutin/Berkala Mobil Jabatan	Ub	29	72,865,725	1	36,722,750	1	36,890,000	0	-	1	27,116,000	1	27,116,000	100.0%	73.5%	2	63,838,750	7%	87.6%	Dinkes
		02 01 02 24	Pemeliharaan rutin/berkala kendaraan dinas (operasional)	Periode Pemeliharaan Rutin/Berkala Kendaraan Dinas/Operasional	Ub	66.4	962,518,575	29	539,563,500	29	623,619,290	4	4,847,400	7	204,866,200	11	209,713,600	37.9%	33.6%	40	749,277,100	60%	77.8%	Dinkes																						
		02 01 02 30	Pemeliharaan rutin/berkala peralatan dan perlengkapan kantor	Periode Pemeliharaan Rutin/Berkala Peralatan dan perlengkapan Kantor	Bin	35	123,320,000	12	38,172,250	12	43,110,000	0	-	-	-	-	-	0.0%	0.0%	12	38,172,250	34%	31.0%	Dinkes																						
		02 01 02 48	Pengadaan Peralatan dan Perlengkapan Kantor (DBH-CHT)	Jumlah Pengadaan Peralatan dan perlengkapan Kantor	Jenis	8	1,600,000,000	8	123,059,500	8	143,000,000	0	-	-	-	-	-	0.0%	0.0%	8	123,059,500	100%	7.7%	Dinkes																						
Rata-rata capaian kinerja (%)																	35.8%	24.7%			49.6%	47.5%	Dinkes																							
Predikat Kinerja																	S	SR			ST	ST	Dinkes																							
Meningkatnya Akses dan Mutu Pelayanan Kesehatan yang Berkualitas	02 01 05	Program Peningkatan Kapasitas Sumber Daya Aparatur	Cakupan pemberdayaan aparatur yang berkompeten	Kegiatan	1	356,000,000	-	1	75,297,900	-	-	-	-	-	-	-	0.0%	0.0%	-	-	0%	0.0%	Dinkes																							
																								02 01 05 60	Penetapan Angka Kredit (DBH-PR)	Periode Tim Penetapan Angka Kredit	periode	2	356,000,000	-	10	75,297,900	-	-	-	-	-	-	0.0%	0.0%	-	-	0%	0.0%	Dinkes	
Rata-rata capaian kinerja (%)																	0.0%	0.0%			0.0%	0.0%	Dinkes																							
Predikat Kinerja																	SR	SR			SR	SR	Dinkes																							
Meningkatnya Akses dan Mutu Pelayanan Kesehatan yang Berkualitas	02 01 06	Program Peningkatan Pengembangan Sistem Pelaporan Capaian Kinerja dan Keuangan	optimalisasi capaian program kesehatan lebih baik	Dokumen	1	139,000,000	-	1	17,330,000	-	-	-	-	-	-	-	0.0%	0.0%	-	-	0%	0.0%	Dinkes																							
																								02 01 06 11	Penyusunan Penyusunan Standar Pelayanan Minimum (SPM)	Jumlah Buku SPM	buku	20	139,000,000	0	-	10	17,330,000	-	-	-	-	-	0.0%	0.0%	-	-	0%	0.0%	Dinkes	
Rata-rata capaian kinerja (%)																	0.0%	0.0%			0.0%	0.0%	Dinkes																							

No	Sasaran	Kode	Usuran/Bidang Usuran Pemerintahan Daerah dan Program / Kegiatan	Indikator Kinerja Program (Outcome)/Kegiatan (output) dan satuannya	Target RPJMD pada Tahun 2018 s/d 2022 (PRPJMD)		Realisasi Capaian Kinerja RPJMD s/d RKPD Tahun Lalu		Target Kinerja dan Anggaran RKPK Tahun 2019 yang Dievaluasi		Realisasi Capaian Kinerja Pada Semester 1 Tahun 2019				Realisasi Capaian Kinerja dan Anggaran RKPK yang Dievaluasi (2019)		Tingkat Capaian Kinerja dan Realisasi Anggaran RKPK Tahun 2019 (%)		Realisasi Kinerja dan Anggaran RPJMD s/d Tahun 2022 (Akhir Tahun Pelaksanaan RKPK)		Tingkat Capaian Kinerja dan Realisasi Anggaran RPJMD S/D Tahun 2019 (%)		Perangkat Daerah Penanggung Jawab	Ket																
					K	Rp	K	Rp	K	Rp	Triwulan 1		Triwulan 2		K	Rp	K	Rp	K	Rp	K	Rp			K	Rp														
											K	Rp	K	Rp																										
1	2	3	4	5	6		7		8		9				10		11=9+10		12= 11/8		13 = 7+11		14=13/6*100%		15	16														
<i>Predikat Kinerja</i>																SR	SR			SR	SR																			
Meningkatnya Akses dan Mutu Pelayanan Kesehatan yang Berkualitas	02	01	07	Program Penyusunan Perencanaan Satuan Kerja Perangkat Kerja	cakupan penyediaan Dokumen perencanaan SKPD	Dokumen	1	68,456,000	-	1	1,180,000	-	-	-	-	-	-	0.0%	0.0%	-	-	0%	0.0%	Dinkes																
				Penyusunan rencana kerja (reja) satuan kerja perangkat daerah	Jumlah Buku Rencana kerja (RENJA) SKPD	buku	60	68,456,000	0	-	10	1,180,000	-	-	-	-	-	-	-	-	0.0%	0.0%	-	-	0%	0.0%	Dinkes													
<i>Rata-rata capaian kinerja (%)</i>																0.0%	0.0%			0.0%	0.0%																			
<i>Predikat Kinerja</i>																SR	SR			SR	SR																			
Meningkatnya Akses dan Mutu Pelayanan Kesehatan yang Berkualitas	02	01	15	Program Obat dan Perbekalan Kesehatan	Cakupan pelayanan obat dan perbekalan kesehatan	Bulan	12	11,334,293,503	12	1,644,698,920	12	3,304,443,000	-	-	-	-	-	-	0.0%	0.0%	12	1,644,698,920	100%	14.5%	Dinkes															
				Pengadaan obat dan pembekalan kesehatan (DAK)	Periode ketersediaan obat-obatan dan perbekalan kesehatan	Bulan	60	10,963,293,503	6	1,307,382,720	12	2,853,293,000	-	-	-	-	-	-	-	-	0.0%	0.0%	6	1,307,382,720	10%	11.9%	Dinkes													
				Pemeliharaan, Kalibrasi dan Uji Fungsi Kelayakan Operasional Alkes (DBH-PR)	Periode pemeliharaan, kalibrasi dan uji fungsi kelayakan operasional alkes	Kali	60	381,000,000	30	186,657,000	30	198,000,000	-	-	-	-	-	-	-	-	0.0%	0.0%	30	186,657,000	50%	49.0%	Dinkes													
				Pengadaan Pendukung Instalasi Farmasi Kesehatan (DAK)	Jumlah Sarana Pendukung Instalasi Farmasi Kesehatan	Jenis	2	150,659,200	2	253,150,000	-	-	-	-	-	-	-	-	-	-	0.0%	0.0%	2	150,659,200	0%	0.0%	Dinkes													
<i>Rata-rata capaian kinerja (%)</i>																0.0%	0.0%			20.0%	20.3%																			
<i>Predikat Kinerja</i>																SR	SR			SR	SR																			
Meningkatnya Akses dan Mutu Pelayanan Kesehatan yang Berkualitas	02	01	16	Program upaya kesehatan masyarakat	Jumlah Puskesmas yang terakreditasi	Jumlah	2	32,627,361,589	2	15,652,361,787	2	19,341,799,676	1	5,490,000	1	1,765,505,810	2	1,770,995,810	100.0%	9.2%	4	17,423,357,597	200%	53.4%	Dinkes															
				Pelayanan kesehatan penduduk miskin di puskesmas dan jaringannya	Periode pelayanan kesehatan penduduk miskin di puskesmas dan jaringannya	Bulan	60	2,233,931,594	12	14,971,860,217.0	12	13,336,054,676	-	-	6	1,285,521,910	6	1,285,521,910	50.0%	9.6%	18	16,257,382,127	30%	727.7%	Dinkes															
				Pelatihan Penanggulangan Krisis Kesehatan Akibat Bencana (DBH-PR)	Jumlah peserta pelatihan penanggulangan krisis kesehatan akibat bencana	Peserta	25	45,995,040	-	1	59,980,000	-	-	-	-	-	-	-	-	-	0.0%	0.0%	-	-	0%	0.0%	Dinkes													
				Peningkatan dan perbaikan sarana dan prasarana puskesmas dan jaringannya	Periode perbaikan sarana dan prasarana puskesmas dan jaringannya	bulan	2	242,076,000	1	121,038,000.0	1	199,000,000	-	-	1	65,637,000	1	65,637,000	50.0%	33.0%	2	186,675,000	75%	77.1%	Dinkes															
				Pemeliharaan dan pemulihan kesehatan (Jampersal) (DAK NON FISIK)	Periode pelaksanaan pemulihan dan pemeliharaan kesehatan (Jampersal)	bulan	2	3,051,214,000	1	9,093,700	1	577,000,000	-	-	-	-	-	-	-	-	0.0%	0.0%	1	9,093,700	50%	0.3%	Dinkes													
				Akreditasi Puskesmas (DAK NON FISIK)	Jumlah Puskesmas yang terakreditasi	Puskesmas	5	1,998,000,000	2	504,274,275.0	2	648,000,000	0.5	5,490,000	0.50	117,026,400	1	122,516,400	50.0%	18.9%	3	626,790,675	60%	31.4%	Dinkes															
				Peningkatan pengetahuan masyarakat tentang penyakit tidak menular kepada masyarakat (DBH-PR)	Jumlah peserta peningkatan pengetahuan masyarakat tentang penyakit tidak menular kepada masyarakat	Peserta	2	422,500,000	1	-	1	205,220,000	0	-	-	-	-	-	-	-	-	0.0%	0.0%	1	-	50%	0.0%	Dinkes												
				Peningkatan Pelayanan dan Penanggulangan Masalah Kesehatan (DBH-PR)	Jumlah peserta peningkatan pelayanan dan penanggulangan masalah kesehatan	Peserta	150	492,894,000	1	46,095,595.0	2	146,680,000	0	-	1	79,029,600	1	79,029,600	50.0%	53.9%	2	125,125,195	1%	25.4%	Dinkes															
				Distribusi Obat dan E-Logistik (DAK NON FISIK)	Periode distribusi obat dan e-logistik	Bulan	60	555,160,000	12	12	109,580,000	-	-	6	25,600,000	6	25,600,000	50.0%	23.4%	18	25,600,000	30%	4.6%	Dinkes																
Bantuan Operasional Kesehatan (BOK) Kab/Kota (DAK NON FISIK)	Periode Bantuan Operasional Kesehatan	Bulan	60	4,796,466,000	12	12	574,000,000	-	-	6	14,440,000	6	14,440,000	50.0%	2.5%	18	14,440,000	30%	0.3%	Dinkes																				

No	Sasaran	Kode	Usuran/Bidang Usuran Pemerintahan Daerah dan Program / Kegiatan	Indikator Kinerja Program (Outcome)/Kegiatan (output) dan satuannya	Target RPJMD pada Tahun 2018 s/d 2022 (PRPJMD)		Realisasi Capaian Kinerja RPJMD s/d RKPD Tahun Lalu		Target Kinerja dan Anggaran RKPK Tahun 2019 yang Dievaluasi		Realisasi Capaian Kinerja Pada Semester 1 Tahun 2019				Realisasi Capaian Kinerja dan Anggaran RKPK yang Dievaluasi (2019)		Tingkat Capaian Kinerja dan Realisasi Anggaran RKPK Tahun 2019 (%)		Realisasi Kinerja dan Anggaran RPJMD s/d Tahun 2022 (Akhir Tahun Pelaksanaan RKPK)		Tingkat Capaian Kinerja dan Realisasi Anggaran RPJMD Tahun 2019 (%)		Perangkat Daerah Penanggung Jawab	Ket		
					K	Rp	K	Rp	K	Rp	Triwulan 1		Triwulan 2		K	Rp	K	Rp	K	Rp	K	Rp			K	Rp
											K	Rp	K	Rp												
1	2	3	4	5	6		7		8		9				10		11=9+10		12= 11/8		13 = 7+11		14=13/6*100%		15	16
		02 01 16 137	Penyehatan Pangan	Periode penyehatan pangan	kal	8	1,006,410,000	0	-	2	256,410,000	-	-	-	-	-	-	0.0%	0.0%	-	-	0%	0.0%	Dinkes		
		02 01 16 138	Pelatihan Perawat CMHN (DBH-PR)	Jumlah Peserta Pelatihan Perawat CMHN	Peserta	150	661,875,000	0	-	1	61,875,000	-	-	-	-	-	-	0.0%	0.0%	-	-	0%	0.0%	Dinkes		
		02 01 16 139	Bantuan Operasional Kesehatan (BOK) Puskesmas (DAK NON FISIK)	Periode Bantuan Operasional Kesehatan Puskesmas	Bulan	60	17,120,839,555	12	-	12	3,168,000,000	-	-	6	178,250,900	6	178,250,900	50.0%	5.6%	18	178,250,900	30%	1.0%	Dinkes		
Rata-rata capaian kinerja (%)																	29.2%	12.2%			29.7%	72.3%	Dinkes			
Predikat Kinerja																	R	SR			R	ST	Dinkes			
Peningkatnya Pengendalian Penyakit Menular dan Tidak Menular		02 01 17	Program pengawasan obat dan makanan	Persentase Kecamatan/desa sehat	Persen	5	1,183,945,000	5	-	5	133,945,000	-	-	-	-	-	-	0.0%	0.0%	5	-	100%	0.0%	Dinkes		
		02 01 17 14	Pelatihan Peningkatan mutu pangan untuk industri rumah tangga (DBH-PR)	Jumlah Peserta	Orang	120	1,183,945,000	0	-	6	133,945,000	-	-	-	-	-	-	0.0%	0.0%	-	-	0%	0.0%	Dinkes		
Rata-rata capaian kinerja (%)																	0.0%	0.0%			0.0%	0.0%	Dinkes			
Predikat Kinerja																	SR	SR			SR	SR	Dinkes			
Peningkatnya Pengendalian Penyakit Menular dan Tidak Menular		02 01 19	Program promosi kesehatan dan pemberdayaan masyarakat	Jumlah Kecamatan yang melaksanakan minimal 5 tema kampanye Gerakan Masyarakat (GERMAS) Hidup Sehat	Jumlah	1	3,499,572,500	1	288,827,700	1	693,594,000	1	-	1	191,800,000	2	191,800,000	200.0%	27.7%	3	480,627,700	300%	13.7%	Dinkes		
		02 01 19 40	Sosialisasi Bahaya Penyalahgunaan Narkoba di Institusi Pendidikan Tingkat Pertama (DBH-PR)	Jumlah Pelajar Sekolah Menengah Pertama	Orang	1000	1,043,500,000	0	-	400	143,497,000	-	-	-	-	-	-	0.0%	0.0%	-	-	0%	0.0%	Dinkes		
		02 01 19 46	Sosialisasi Bahaya Penyalahgunaan Narkoba di Institusi Pendidikan Tinggi (DBH-PR)	Jumlah Peserta Sosialisasi Narkoba	Orang	1000	218,900,000	90	-	120	53,900,000	-	-	-	-	-	-	0.0%	0.0%	90	-	9%	0.0%	Dinkes		
		02 01 19 48	Sosialisasi Bahaya Penyalahgunaan Narkoba di Institusi Pendidikan Tingkat Dasar (DBH-PR)	Jumlah Pelajar Sekolah Dasar	peserta	1000	969,500,000	-	-	200	69,497,000	-	-	-	-	-	-	0.0%	0.0%	-	-	0%	0.0%	Dinkes		
		02 01 19 53	Pengadaan Media Promosi Kesehatan (DBH-PR)	Jumlah pengadaan media promosi kesehatan	Jenis	100	390,000,000	30	193,810,000	50	195,000,000	0	-	50	191,800,000	50	191,800,000	100.0%	98.4%	80	385,610,000	80%	98.9%	Dinkes		
		02 01 19 54	Hari Kesehatan Nasional (HKNI) (DBH-PR)	Jumlah peserta peringatan hari kesehatan nasional	Org	100	196,072,500	50	95,017,700	50	150,100,000	-	-	-	-	-	-	0.0%	0.0%	50	95,017,700	50%	48.5%	Dinkes		
		02 01 19 69	Peningkatan Pengetahuan Tentang GERMAS di Institusi Menengah Atas (DBH-PR)	Jumlah Peserta Pelatihan GERMAS	Org	1000	681,600,000	-	-	240	81,600,000	-	-	-	-	-	-	0.0%	0.0%	-	-	0%	0.0%	Dinkes		
Rata-rata capaian kinerja (%)																	16.7%	16.4%			23.2%	24.6%	Dinkes			
Predikat Kinerja																	SR	SR			SR	SR	Dinkes			
Menurunnya angka Kesakitan dan Kemalangan karena penyakit PDSI		02 01 20	Program perbaikan gizi masyarakat	Cakupan Balita Gizi Buruk mendapat perawatan	Persen	100%	6,270,550,000	100%	831,661,200	100%	1,556,744,834	0%	-	100%	228,204,600	1	228,204,600	100.0%	14.7%	2	1,059,865,800	200%	16.9%	Dinkes		
		02 01 20 15	Pemberian Tambahan Makanan (BMT) Posyandu (DBH-PR)	Jumlah Posyandu yang Memberikan Makanan Tambahan	Posyandu	505	43,975,000	20	197,992,200.0	101	198,000,000	-	-	50	79,029,600	50	79,029,600	49.5%	39.9%	70	277,021,800	14%	630.0%	Dinkes		
		02 01 20 16	Pemberian Tambahan Makanan dan Vitamin (DBH-PR)	Jumlah Puskesmas yang Memberikan Tambahan Makanan dan Vitamin	Puskesmas	30	43,975,000	20	633,669,000.0	20	911,934,584	-	-	20	149,175,000	20	149,175,000	100.0%	16.4%	40	782,844,000	133%	1780.2%	Dinkes		
		02 01 20 17	Penanggulangan Kurang Energi Protein (KEP) ; Anemia Gizi Besi; Gangguan Akibat Kurang Yodium (GAKY); Kurang Vitamin A dan Kekurangan Zat Gizi Mikro dan Lainnya	Jumlah kasus status gizi balita	Kasus	314	282,600,000	0	-	157	119,998,250	-	-	-	-	-	-	0.0%	0.0%	-	-	0%	0.0%	Dinkes		
		02 01 20 18	Penurunan Stunting (DAK)	Periode Penanganan Penderita Stunting	Bulan	60	5,900,000,000	0	-	-	326,812,000	-	-	-	-	-	-	0.0%	0.0%	-	-	0%	0.0%	Dinkes		
Rata-rata capaian kinerja (%)																	37.4%	14.1%			36.8%	602.5%	Dinkes			
Predikat Kinerja																	S	SR			S	ST	Dinkes			

No	Sasaran	Kode	Usuran/Bidang Usuran Pemerintahan Daerah dan Program / Kegiatan	Indikator Kinerja Program (Outcome)/Kegiatan (output) dan satuannya		Target RPJMD pada Tahun 2018 s/d 2022 (PRP/JMD)		Realisasi Capaian Kinerja RPJMD s/d RKPD Tahun Lalu		Target Kinerja dan Anggaran RKPK Tahun 2019 yang Dievaluasi		Realisasi Capaian Kinerja Pada Semester 1 Tahun 2019				Realisasi Capaian Kinerja dan Anggaran RKPK yang Dievaluasi (2019)	Tingkat Capaian Kinerja dan Realisasi Anggaran RKPK Tahun 2019 (%)		Realisasi Kinerja dan Anggaran RPJMD s/d Tahun 2022 (Akhir Tahun Pelaksanaan RKPK)		Tingkat Capaian Kinerja dan Realisasi Anggaran RPJMD s/d Tahun 2019 (%)		Perangkat Daerah Penanggung Jawab	Ket				
						K	Rp	K	Rp	K	Rp	Triwulan 1		Triwulan 2			K	Rp	K	Rp	K	Rp			K	Rp	K	Rp
												K	Rp	K	Rp													
1	2	3	4	5		6		7		8		9				10	11=9+10		12= 11/8		13 = 7+11		14=13/6*100%		15	16		
Peningkatnya Pengendalian Penyakit Menular dan Tidak Menular	02	01	21	Program Pengembangan Lingkungan sehat	Persentase desa STBM	Persen	20%	2.830.945,000	20%	-	20%	327.318,137	-	-	-	-	0%	0%	0	-	100%	0%	Dinkes					
	02	01	21	18	Pengukuran Kebugaran Jasmani (DBH-PR)	Jumlah peserta sosialisasi	Peserta	-	-	-	264	100,650,000	-	-	-	-	0%	0%	-	-	0%	0%	Dinkes					
	02	01	21	19	Pelatihan Fasilitator STBM (DBH-PR)	Jumlah peserta pelatihan STBM	Peserta	250	803,450,000	-	40	53,450,000	-	-	-	-	0%	0%	-	-	0%	0%	Dinkes					
	02	01	21	20	Pendataan Sanitasi Kesehatan Lingkungan (DBH-PR)	Jumlah peserta penilaian desa sehat	Peserta	250	2.027.495,000	-	90	173,218,137	-	-	-	-	0%	0%	-	-	0%	0%	Dinkes					
Rata-rata capaian kinerja (%)																0.0%	0.0%			0.0%	0.0%	Dinkes						
Predikat Kinerja																SR	SR			SR	SR	Dinkes						
Peningkatnya Pengendalian Penyakit Menular dan Tidak Menular	02	01	22	Program pencegahan dan penanggulangan penyakit menular	Cakupan Penemuan dan Penanganan Penderita Penyakit TBC BTA	Persen	100%	1,371,158,000	60%	232,629,250	70%	819,326,000	-	-	145,474,000	-	145,474,000	0%	17.8%	1	378,103,250	60%	27.6%	Dinkes				
	02	01	22	62	Penyemprotan/fogging sarang nyamuk (DBH-PR)	Jumlah desa yang dilakukan penyemprotan/fogging sarang nyamuk	Desa	8	463,658,000	4	14,249,250.0	4	234,329,000	-	-	-	-	0%	0%	4	14,249,250	50%	3.1%	Dinkes				
	02	01	22	84	Peningkatan Kapasitas Guru UKS dan Murid Program BIAS (DBH-PR)	Jumlah peserta peningkatan kapasitas guru UKS dan murid program BIAS	sekolah	2	227,500,000	1	105,350,000.0	16	109,200,000	-	-	-	-	0%	0%	1	105,350,000	50%	46.3%	Dinkes				
	02	01	22	105	Pemilihan Duta Anti Narkoba	Jumlah peserta pemilihan duta anti narkoba	Peserta	2	230,000,000	1	113,030,000.0	1	65,000,000	-	0.8	45,868,000	1	45,868,000	75.0%	70.6%	2	158,898,000	88%	69.1%	Dinkes			
	02	01	22	110	Peringatan Hari AIDS Sedunia (HAS)	Jumlah Peserta Peringatan Hari AIDS Sedunia	Peserta	-	450,000,000	-	800	125,950,000	-	-	-	-	0%	0%	-	-	0%	0%	Dinkes					
	02	01	22	116	Peningkatan Pengetahuan Bagi Tenaga Kesehatan Tentang Imunisasi (DBH-PR)	Jumlah Peserta Pelatihan Imunisasi	Peserta	-	-	-	300	108,990,000	-	280	99,606,000	280	99,606,000	93.3%	91.4%	280	99,606,000	0%	0%	Dinkes				
	02	01	22	125	Peningkatan Kapasitas Petugas di Puskesmas dan Jejaring dalam Penanggulangan Penyakit Tuberculosis (DBH-PR)	Jumlah Petugas yang ikut Pelatihan Penanganan TB	Petugas	-	-	-	86	90,840,000	-	-	-	-	0%	0%	-	-	0%	0%	Dinkes					
	02	01	22	126	Pengendalian Penyakit (DAK)	Jumlah Pengadaan Alat Kedokteran Umum	PAket	-	-	-	1	85,017,000	-	-	-	-	0%	0%	-	-	0%	0%	Dinkes					
Rata-rata capaian kinerja (%)																24.0%	23.1%			26.8%	16.9%	Dinkes						
Predikat Kinerja																SR	SR			R	SR	Dinkes						
Meningkatnya Akses dan Mutu Pelayanan Kesehatan yang Berkualitas	02	01	23	Program standarisasi pelayanan Kesehatan	Jumlah SDM kesehatan yang ditingkatkan kompetensinya	Persen	100%	-	100%	-	100%	187,340,000	0%	-	-	-	0%	0%	1	-	100%	#DIV/0!	Dinkes					
	02	01	23	13	Peningkatan Kapasitas SDM Aparatur Kesehatan (DBH-PR)	Jumlah peserta Peningkatan Kapasitas SDM Aparatur Kesehatan	Orang	-	0	-	40	120,880,000	-	-	-	-	0%	0%	-	-	0%	0%	Dinkes					
	02	01	23	14	Pembinaan dan Pengawasan Mutu SDMK (DBH-PR)	Jumlah Peserta Pembinaan dan Pengawasan SDM Aparatur Kesehatan	Orang	-	-	-	105	66,460,000	-	-	-	-	0%	0%	-	-	0%	0%	Dinkes					
Rata-rata capaian kinerja (%)																0.0%	0.0%			0.0%	0.0%	Dinkes						
Predikat Kinerja																SR	SR			SR	SR	Dinkes						
Meningkatnya Akses dan Mutu Pelayanan Kesehatan yang Berkualitas	02	01	25	Program pengadaan peningkatan dan perbaikan sarana dan prasarana puskesmas/puskesmas pembantu dan jaringannya	Optimalisasi Sarana dan Prasarana Kesehatan	Persen	100%	8,673,225,660	80%	4,410,032,050	80%	5,180,515,000	-	-	-	-	0%	0%	1	4,410,032,050	80%	50.8%	Dinkes					

No	Sasaran	Kode	Usuran/Bidang Usuran Pemerintahan Daerah dan Program / Kegiatan	Indikator Kinerja Program (Outcome)/Kegiatan (output) dan satuannya	Target RPJMD pada Tahun 2018 s/d 2022 (PRP/JMD)		Realisasi Capaian Kinerja RPJMD s/d RKPD Tahun Lalu		Target Kinerja dan Anggaran RKPK Tahun 2019 yang Dievaluasi		Realisasi Capaian Kinerja Pada Semester 1 Tahun 2019				Realisasi Capaian Kinerja dan Anggaran RKPK yang Dievaluasi (2019)		Tingkat Capaian Kinerja dan Realisasi Anggaran RKPK Tahun 2019 (%)		Realisasi Kinerja dan Anggaran RPJMD s/d Tahun 2022 (Akhir Tahun Pelaksanaan RKPK)		Tingkat Capaian Kinerja dan Realisasi Anggaran RPJMD S/D Tahun 2019 (%)		Perangkat Daerah Penanggung Jawab	Ket		
					K	Rp	K	Rp	K	Rp	Triwulan 1		Triwulan 2		K	Rp	K	Rp	K	Rp	K	Rp			K	Rp
											K	Rp	K	Rp												
1	2	3	4	5	6		7		8		9				10		11=9+10		12= 11/8		13 = 7+11		14=13/6*100%		15	16
		02 01 25 32	Pembangunan dan Pengadaan Sarana & Prasarana Puskesmas/Puskesmas Pembantu dan Jaringannya (Dana DAK)	Jumlah pengadaan sarana dan prasarana PKM/Pustu dan jaringannya	Jenis	2	8.673.225.660	1	3.989.235.233	1	2.204.437.000							0.0%	0.0%	1	3.989.235.233	50%	46.0%	Dinkes		
		02 01 25 42	Pengadaan Peningkatan, Perbaikan Sarana Prasarana Puskesmas dan Jaringannya (DBH-CHT)	Jumlah Pengadaan Peningkatan, Perbaikan Sarana Prasarana Puskesmas dan Jaringannya	Jenis	5		1	420.796.817	1	120.078.000							0.0%	0.0%	1	420.796.817	20%	0.0%	Dinkes		
		02 01 25 47	Pembangunan dan Pengadaan Sarana & Prasarana Puskesmas/Puskesmas Pembantu dan Jaringannya (OTSUS)	Jumlah pengadaan sarana dan prasarana PKM/Pustu dan jaringannya	Jenis					1	2.856.000.000							0.0%	0.0%	-	-	0%	0.0%	Dinkes		
Rata-rata capaian kinerja (%)																		0.0%	0.0%			23.3%	15.3%	Dinkes		
Predikat Kinerja																		SR	SR			SR	SR	Dinkes		
Meningkatnya Akses dan Mutu Pelayanan Kesehatan yang Berkualitas		02 01 26	Program pengadaan peningkatan sarana dan prasarana Rumah Sakit/Rumah sakit Jiwa/Paru-paru			2	-	-	2	4.172.000.000								0.0%	0.0%	-	-	0%	0.0%	Dinkes		
		02 01 26 31	Pembangunan dan Pengadaan Sarana dan Prasarana PSC (OTSUS)	Jumlah pembangunan dan Pengadaan Sarana dan Prasarana PSC	Gedung					1	2.040.000.000	0							0.0%	0.0%	-	-	0%	0.0%	Dinkes	
		02 01 26 33	Pembangunan dan Pengadaan Sarana dan Prasarana Instalasi Farmasi Kesehatan (OTSUS)	Jumlah pembangunan dan Pengadaan Sarana dan Prasarana Instalasi Farmasi Kesehatan	Jenis					2	2.132.000.000	0							0.0%	0.0%	-	-	0%	0.0%	Dinkes	
Rata-rata capaian kinerja (%)																		0.0%	0.0%			0.0%	0.0%	Dinkes		
Predikat Kinerja																		SR	SR			SR	SR	Dinkes		
Meningkatnya Akses dan Mutu Pelayanan Kesehatan yang Berkualitas		02 01 28	Program kemitraan peningkatan kesehatan	Cakupan playanan kesehatan anak berkebutuhan khusus	persen	80%	-	80%	-	80%	1.197.767.235							0.0%	0.0%	1	-	100%	#DIV/0!	Dinkes		
		02 01 28 15	Pelayanan Anak Autis dan Anak Berkebutuhan Khusus (DBH-PR)	Jumlah anak autis dan anak berkebutuhan khusus yang mendapat pelayanan kesehatan selama 12 bulan	Anak						285.650.000								0.0%	0.0%	-	-	0%	0.0%	Dinkes	
		02 01 28 16	Pengadaan Sarana dan Prasarana UTD Kota Lhokseumawe (OTSUS)	Jumlah Pengadaan Alat Kedokteran Umum	Jenis					1	912.117.235								0.0%	0.0%	-	-	0%	0.0%	Dinkes	
Rata-rata capaian kinerja (%)																		0.0%	0.0%			0.0%	0.0%	Dinkes		
Predikat Kinerja																		SR	SR			SR	SR	Dinkes		
Menurunnya angka Kesakitan dan Kematian karena penyakit PD3I		02 01 32	Program peningkatan keselamatan Ibu melahirkan dan anak	Angka Kematian Ibu per 100.000 kelahiran hidup	persen	0	-	0	-	0	223.455.000							0.0%	0.0%	-	-	0%	0.0%	Dinkes		
		02 01 32 19	Pelatihan Audit Maternal Perinatal (AMP) (DBH-PR)	Jumlah Peserta Pelatihan Audit Maternal Perinatal (AMP)	Org					0	64	60.350.000							0.0%	0.0%	-	-	0%	0.0%	Dinkes	
		02 01 32 34	Pelatihan Usaha Kesehatan Sekolah dan Perilaku Sehat Anak Usia Sekolah (DBH-PR)	Jumlah Peserta Pelatihan Usaha Kesehatan Sekolah dan Perilaku Sehat Anak Usia Sekolah	sekolah					0	74	132.800.000							0.0%	0.0%	-	-	0%	0.0%	Dinkes	
	02 01 32 45	Pertemuan Lintas Sektor dan Lintas Program TP-UKS (DBH-PR)	Periode Pertemuan Lintas Sektor dan Lintas Program TP-UKS	Bulan					0	-	30.305.000							0.0%	0.0%	-	-	0%	0.0%	Dinkes		
Rata-rata capaian kinerja (%)																		0.0%	0.0%			0.0%	0.0%	Dinkes		

No	Sasaran	Kode	Usuran/Bidang Usuran Pemerintahan Daerah dan Program / Kegiatan	Indikator Kinerja Program (Outcome)/Kegiatan (output) dan satuannya	Target RPJMD pada Tahun 2018 s/d 2022 (PRPJMD)		Realisasi Capaian Kinerja RPJMD s/d RKPD Tahun Lalu		Target Kinerja dan Anggaran RKPK Tahun 2019 yang Dievaluasi		Realisasi Capaian Kinerja Pada Semester 1 Tahun 2019				Realisasi Capaian Kinerja dan Anggaran RKPK yang Dievaluasi (2019)	Tingkat Capaian Kinerja dan Realisasi Anggaran RKPK Tahun 2019 (%)		Realisasi Kinerja dan Anggaran RPJMD s/d Tahun 2022 (Akhir Tahun Pelaksanaan RKPK)		Tingkat Capaian Kinerja dan Realisasi Anggaran RPJMD s/d Tahun 2019 (%)		Perangkat Daerah Penanggung Jawab	Ket				
					K	Rp	K	Rp	K	Rp	Triwulan 1		Triwulan 2			K	Rp	K	Rp	K	Rp			K	Rp	K	Rp
											K	Rp	K	Rp													
1	2	3	4	5	6		7		8		9				10		11=9+10		12= 11/8		13 = 7+11		14=13/6*100%		15	16	
											Predikat Kinerja		SR	SR			SR	SR			Dinkes						
Meningkatnya Akses dan Mutu Pelayanan Kesehatan yang Berkualitas	02	01	34	Program Evaluasi pengendalian dan pelaporan	Cakupan pelayanan Informasi kesehatan	Bulan	12	993,985,000	12	463,868,819	12	1,233,905,000	0	-	12	52,502,513	12	52,502,513	100.0%	4.3%	24	516,371,332	200%	51.9%	Dinkes		
	02	01	34	17	Penilaian mandiri kualitas data rutin (PMKDR) Kota Lhokseumawe (DBH-PR)	Jumlah peserta kegiatan PKKDR	Peserta	60	79,300,000	30	39,650,000	30	33,250,000	-	-	-	-	-	0.0%	0.0%	30	39,650,000	50%	50.0%	Dinkes		
	02	01	34	21	Peningkatan sistem informasi publik kesehatan terpadu terintegrasi Kota Lhokseumawe (DBR-PR)	Jumlah web yang dibangun	Paket	4	840,000,000	2	390,121,319	2	290,000,000	0	-	1	52,502,513	1	52,502,513	50.0%	18.1%	3	442,623,832	75%	52.7%	Dinkes	
	02	01	34	34	Pengembangan Sistem Pengelolaan Informasi Pelayanan Kesehatan di Puskesmas (DBH-PR)	Jumlah Peserta Pengembangan Sistem Pengelolaan Informasi Pelayanan Kesehatan di Puskesmas (DBH-PR)	Orang	90	74,685,000	45	34,097,500	45	39,585,000	-	-	-	-	-	0.0%	0.0%	45	34,097,500	50%	45.7%	Dinkes		
	02	01	34	39	Pengelolaan Sistem Informasi Publik Kesehatan Terpadu Terintegrasi Kota Lhokseumawe (DBH-PR)	Periode Pengelolaan Sistem Informasi Publik Kesehatan Terpadu Terintegrasi Kota Lhokseumawe	Periode			0	-	12	26,050,000	-	-	-	-	-	0.0%	0.0%	-	-	0%	0.0%	Dinkes		
	02	01	34	43	Monitoring dan Evaluasi SIKDA GENERIK (DBH-PR)	Jumlah Laporan Monev SIKDA Generik	Laporan			0			36,780,000	-	-	-	-	-	0.0%	0.0%	-	-	0%	0.0%	Dinkes		
											Rata-rata capaian kinerja (%)		10.0%	3.6%			35.0%	29.7%			Dinkes						
											Predikat Kinerja		SR	SR			S	R			Dinkes						
Meningkatnya Akses dan Mutu Pelayanan Kesehatan yang Berkualitas	02	01	35	Program Peningkatan Kapasitas Tenaga Medis dan Para Medis Serta Sistem Informasi Daerah	Cakupan SDM Tenaga Kesehatan yang Mampu Kompetensi dan Sudah Terintegrasi (STR)	Orang	30	-	30	-	30	404,120,000	0	-	30	43,831,750	30	43,831,750	100.0%	10.8%	60	43,831,750	200%	0.0%	Dinkes		
	02	01	35	02	Uji Kompetensi Jabatan Fungsional Kesehatan (DBH-PR)	Jumlah Peserta Peningkatan Kapasitas Sumber Daya Tenaga Kesehatan	Orang				120	110,610,000	-	-	-	-	-	-	0.0%	0.0%	-	-	0%	0.0%	Dinkes		
	02	01	35	04	Penilaian Tenaga Kesehatan Berprestasi/Teladan (DBH-PR)	Jumlah Peserta Penilaian Prestasi Tenaga Kesehatan	Orang				54	49,510,000	-	-	50	43,831,750	50	43,831,750	92.6%	88.5%	50	43,831,750	0%	0.0%	Dinkes		
	02	01	35	05	Peningkatan Sumber Daya Tenaga Kesehatan (DBH-PR)	Jumlah Peserta Uji Kompetensi Jabatan Fungsional Kesehatan	Orang				90	244,000,000	-	-	-	-	-	-	0.0%	0.0%	-	-	0%	0.0%	Dinkes		
											Rata-rata capaian kinerja (%)		30.9%	29.5%			0.0%	0.0%			Dinkes						
											Predikat Kinerja		R	R			SR	SR			Dinkes						
											TOTAL RATA-RATA CAPAIAN KINERJA DAN ANGGARAN DARI SELURUH PROGRAM (PER URUSAN)		11.3%	7.9%			14.3%	44.6%			Dinkes						
											PREDIKAT KINERJA DARI SELURUH PROGRAM (PER URUSAN)		SR	SR			SR	T			Dinkes						
											TOTAL RATA-RATA CAPAIAN KINERJA DAN ANGGARAN DARI SELURUH PROGRAM (PER OPD)		11.3%	7.9%			14.3%	44.6%			Dinkes						
											PREDIKAT KINERJA DARI SELURUH PROGRAM (PER BIDANG OPD)		SR	SR			SR	T			Dinkes						
1.3.1		03	01		DINAS PEKERJAAN UMUM & PERUMAHAN RAKYAT			588,706,137,909		73,342,838,581		115,957,316,395			11,920,000		4,357,644,392									DPUPR	
1.3		03			Bidang Usuran : Pekerjaan Umum dan Penataan Ruang			588,706,137,909		73,342,838,581		115,957,316,395			11,920,000		4,357,644,392									DPUPR	
Meningkatnya Akuntabilitas Kinerja Keuangan	03	01	01	Program Pelayanan Administrasi Perkantoran	Cakupan pelayanan administrasi perkantoran		100	5,600,592,393	-	989,126,206	100	1,091,576,325	0	-	11,920,000		427,488,992	-	439,408,992	0.0%	40.3%	-	1,428,535,198	0%	26%	DPUPR	
	03	01	01	01	Penyediaan Jasa surat menyurat	Periode Penyediaan Benda Pos dan Paket Pengiriman	Bulan	60	13,553,322	12	1,164,000	12	2,205,000	0	-	-	-	-	-	0.0%	0.0%	12	1,164,000	20%	9%	DPUPR	
	03	01	01	02	Penyediaan Jasa Komunikasi, Sumber Daya Air Dan Listrik	Periode Penyediaan Penerangan dan Alat-alat Komunikasi	Bulan	60	1,359,972,076	12	143,022,706	12	222,780,000	0	-	5	60,948,107	5	60,948,107	41.7%	27.4%	17	203,970,813	28%	15%	DPUPR	
	03	01	01	07	Penyediaan Jasa Administrasi Keuangan	Jumlah Pejabat Pengelola keuangan SKPD	OB	1970	1,263,023,088	420	198,560,000	394	206,820,000	99	11,920,000	90	53,160,000	189	65,080,000	47.8%	31.5%	609	263,640,000	31%	21%	DPUPR	
	03	01	01	10	Penyediaan Alat Tulis Kantor	Periode tersedianya alat tulis kantor	Bulan	60	331,929,250	12	53,761,300	12	52,061,325	0	-	5	13,000,025	5	13,000,025	41.7%	25.0%	17	66,761,325	28%	20%	DPUPR	

No	Sasaran	Kode	Usuran/Bidang Usuran Pemerintahan Daerah dan Program / Kegiatan	Indikator Kinerja Program (Outcome)/Kegiatan (output) dan satuannya	Target RPJMD pada Tahun 2018 s/d 2022 (PRPJMD)		Realisasi Capaian Kinerja RPJMD s/d RKPD Tahun Lalu		Target Kinerja dan Anggaran RKPK Tahun 2019 yang Dievaluasi		Realisasi Capaian Kinerja Pada Semester 1 Tahun 2019				Realisasi Capaian Kinerja dan Anggaran RKPK yang Dievaluasi (2019)		Tingkat Capaian Kinerja dan Realisasi Anggaran RKPK Tahun 2019 (%)		Realisasi Kinerja dan Anggaran RPJMD s/d Tahun 2022 (Akhir Tahun Pelaksanaan RKPK)		Tingkat Capaian Kinerja dan Realisasi Anggaran RPJMD s/d Tahun 2019 (%)		Perangkat Daerah Penanggung Jawab	Ket		
					K	Rp	K	Rp	K	Rp	Triwulan 1		Triwulan 2		K	Rp	K	Rp	K	Rp	K	Rp			K	Rp
											K	Rp	K	Rp												
1	2	3	4	5	6		7		8		9				10		11=9+10		12=11/8		13 = 7+11		14=13/6*100%		15	16
		03 01 01 11	Penyediaan Barang Cetak dan Pengadaan	Periode Penyediaan Bahan cetak dan fotocopy	Bulan	60	240,563,634	12	38,867,750	12	39,400,000	0	-	5	11,930,000	5	11,930,000	41.7%	30.3%	17	50,797,750	28%	21%	DPUPR		
		03 01 01 13	Penyediaan Peralatan Dan Perlengkapan Kantor	Periode Penyediaan peralatan dan perlengkapan kantor	Bulan	60	50,061,820	12	8,196,750	12	7,900,000	0	-	6	3,581,700	6	3,581,700	50.0%	45.3%	18	11,778,450	30%	24%	DPUPR		
		03 01 01 15	Penyediaan Bahan Bacaan dan Peraturan Perundang-Undangan	Jumlah Penyediaan surat kabar dan referensi pendukung perencanaan	Bulan	60	13,919,628	12	2,280,000	12	2,280,000	0	-	-	-	-	-	0.0%	0.0%	12	2,280,000	20%	16%	DPUPR		
		03 01 01 17	Penyediaan Makanan Dan Minuman	Periode penyediaan makanan dan minuman	Bulan	60	21,978,360	12	3,600,000	12	25,000,000	0	-	-	-	-	-	0.0%	0.0%	12	3,600,000	20%	16%	DPUPR		
		03 01 01 18	Rapat-rapat Koordinasi Dan Konsultasi Dalam dan Keluar Daerah	Periode rapat rapat koordinasi dan konsultasi dalam dan keluar daerah	Bulan	60	366,306,000	12	208,923,700	12	147,000,000	0	-	9	97,619,160	9	97,619,160	75.0%	66.4%	21	306,542,860	35%	84%	DPUPR		
		03 01 01 20	Penyediaan Jasa pegawai Tidak Tetap	Jumlah Pegawai tidak tetap	OB	2865	1,939,285,015	570	330,750,000	953	386,150,000	0	-	477	187,250,000	477	187,250,000	50.0%	48.5%	1,047	518,000,000	37%	27%	DPUPR		
Rata-rata capaian kinerja (%)																	34.8%	27.4%			27.7%	25.2%	DPUPR			
Predikat Kinerja																	S	R			R	SR	DPUPR			
Meningkatnya Akuntabilitas Kinerja Keuangan	03 01 02	02	Program Peningkatan Sarana dan Prasarana Aparatur	Cakupan pelayanan sarana dan prasarana aparatur		100	5,808,352,437	-	998,255,000	100	427,500,000	0	-	-	53,600,000	-	53,600,000	0.0%	12.9%	-	1,051,855,000	0%	18%	DPUPR		
		03 01 02 03	Pembangunan Gedung Kantor	Jumlah gedung kantor yang dibangun	unit	10	3,950,188,527	-	686,210,000	1	100,000,000	0	-	-	-	-	-	0.0%	0.0%	-	686,210,000	0%	17%	DPUPR		
		03 01 02 11	Pengadaan Peralatan & Perlengkapan Kantor	Jumlah Peralatan dan Perlengkapan Kantor	unit	5	767,926,340	67	179,484,400	1	150,000,000	0	-	-	-	-	-	0.0%	0.0%	67	179,484,400	1340%	23%	DPUPR		
		03 01 02 22	Pemeliharaan Rutin/Berkala Gedung Kantor	Periode Pemeliharaan Rutin/berkala gedung kantor	bulan	60	30,525,500	2	5,000,000	1	5,000,000	0	-	-	-	-	-	0.0%	0.0%	2	5,000,000	3%	16%	DPUPR		
		03 01 02 23	Pemeliharaan Rutin/Berkala Mobil Jabatan	Jumlah Pemeliharaan Rutin mobil jabatan	UB	60	162,395,660	1	21,200,000	12	26,500,000	0	-	6	12,100,000	6	12,100,000	50.0%	45.7%	7	33,300,000	12%	21%	DPUPR		
		03 01 02 24	Pemeliharaan Rutin/Berkala Kendaraan Dinas/Operasional	Jumlah Pemeliharaan Rutin/berkala kendaraan dinas/operasional	UB	480	897,316,410	8	106,360,600	7	138,800,000	0	-	3	41,500,000	3	41,500,000	42.9%	29.9%	11	147,860,600	2%	16%	DPUPR		
		03 01 02 28	Pemeliharaan rutin/berkala peralatan gedung kantor							12	7,200,000	0	-	-	-	-	-	0.0%	0.0%	-	-	0%	0%	DPUPR		
Rata-rata capaian kinerja (%)																	15.5%	12.6%			226.2%	15.7%	DPUPR			
Predikat Kinerja																	SR	SR			ST	SR	DPUPR			
		03 01 03	Program Peningkatan Disiplin Aparatur	Persentase tingkat disiplin aparatur	persen	100	200,000,000	-	100	141,553,750								0.0%	0.0%	-	-	0%	0%	DPUPR		
		03 01 03 07	Pengadaan Pakaian Dinas Beserta Perlengkapannya	Jumlah Pengadaan Pakaian Dinas	pasang	100	200,000,000			281	141,553,750	0	-	-	-	-	-	0.0%	0.0%	-	-	0%	0%	DPUPR		
Rata-rata capaian kinerja (%)																	0.0%	0.0%			0.0%	0.0%	DPUPR			
Predikat Kinerja																	SR	SR			SR	SR	DPUPR			
Meningkatnya Akuntabilitas Kinerja Keuangan	03 01 07	07	Program Penyusunan Perencanaan Satuan Kerja Perangkat Kerja	Cakupan Penyediaan Dokumen perencanaan SKPK		100	12,126,120	-	-	100	1,900,000							0.0%	0.0%	-	-	0%	0%	DPUPR		
		03 01 07 02	Penyusunan Rencana Kerja (RENJA) Satuan Kerja Perangkat Daerah	Jumlah Buku RENJA SKPD Daerah	Buku	25	12,126,120	-	-	5	1,900,000	0	-	-	-	-	-	0.0%	0.0%	-	-	0%	0%	DPUPR		
Rata-rata capaian kinerja (%)																	0.0%	0.0%			0.0%	0.0%	DPUPR			
Predikat Kinerja																	SR	SR			SR	SR	DPUPR			

No	Sasaran	Kode	Usuran/Bidang Urusan Pemerintahan Daerah dan Program / Kegiatan	Indikator Kinerja Program (Outcome) Kegiatan (output) dan satuannya	Target RPJMD pada Tahun 2018 s/d 2022 (PRP/JMD)		Realisasi Capaian Kinerja RPJMD s/d RKPD Tahun Lalu		Target Kinerja dan Anggaran RKPK Tahun 2019 yang Dievaluasi		Realisasi Capaian Kinerja Pada Semester 1 Tahun 2019				Realisasi Capaian Kinerja dan Anggaran RKPK yang Dievaluasi (2019)		Tingkat Capaian Kinerja dan Realisasi Anggaran RKPK Tahun 2019 (%)		Realisasi Kinerja dan Anggaran RPJMD s/d Tahun 2022 (Akhir Tahun Pelaksanaan RKPK)		Tingkat Capaian Kinerja dan Realisasi Anggaran RPJMD s/d Tahun 2019 (%)		Perangkat Daerah Penanggung Jawab	Ket						
					K	Rp	K	Rp	K	Rp	Triwulan 1		Triwulan 2		K	Rp	K	Rp	K	Rp	K	Rp			K	Rp				
											K	Rp	K	Rp																
1	2	3	4	5	6		7		8		9		10		11=9+10		12= 11/8		13 = 7+11		14=13/6*100%		15	16						
Meningkatnya Pelayanan Sistem Jaringan Jalan	03	01	15	Program Pembangunan Jalan dan Jembatan	Proporsi Panjang Jaringan Jalan dalam Kondisi Mantap	100	439,515,535,455	-	47,242,615,693	100	66,384,716,233	50	-	-	545,868,100	50	545,868,100	50.0%	0.8%	50	47,788,483,793	50%	11%	DPUPR						
				03	01	15	03	Pembangunan Jalan	Jumlah panjang jalan terbangun	133,407,009,146	10,361	32,213,686,121	245	21,796,505,280	0	-	30	531,408,600	30	531,408,600	12.2%	2.4%	10,391	32,745,094,721	0%	25%	DPUPR			
				03	01	15	04	Perencanaan Pembangunan Jembatan	Jumlah dokumen rencana pembangunan jembatan	persen	81.5	221,731,939,275	-	-	2	550,000,000	0	-	0.5	14,459,500	1	14,459,500	25.0%	2.6%	1	14,459,500	1%	0%	DPUPR	
				03	01	15	07	Pembangunan Jalan (DAK)	Jumlah Panjang Pembangunan jalan melalui DAK	Ruas	25	84,376,587,034	3,201	15,028,929,572	13	28,755,268,000	0	-	-	-	-	-	0.0%	0.0%	3,201	15,028,929,572	12802%	18%	DPUPR	
				03	01	15	09	Pembangunan Jalan (OTSUS)	Jumlah panjang pembangunan jalan melalui OTSUS	-	-	-	-	7	15,282,942,953	0	-	-	-	-	-	0.0%	0.0%	-	-	0%	0%	DPUPR		
Rata-rata capaian kinerja (%)																	9.3%	1.3%			3200.7%	10.6%	DPUPR							
Predikat Kinerja																	SR	SR			ST	SR	DPUPR							
Meningkatnya Pelayanan Sistem Jaringan Jalan	1	03	16	Program Pembangunan Saluran Drainase/Gorong-gorong	Persentase Drainase dalam Kondisi Baik/ Pembuangan Aliran Air Tidak Tersumbat	100	26,110,516,500	-	8,419,717,582	100	20,180,775,950	50	-	-	222,107,600	50	222,107,600	50.0%	1.1%	50	8,641,825,182	50%	33%	DPUPR						
				1	03	16	03	Pembangunan Saluran Drainase/Gorong-gorong	Jumlah saluran drainase/gorong-gorong yang terbangun	unit	125	26,110,516,500	7,991	8,419,717,582	2	9,930,775,950	0	-	0.5	222,107,600	1	222,107,600	25.0%	2.2%	7,992	8,641,825,182	6393%	33%	DPUPR	
				1	03	16	05	Pembangunan Saluran Drainase/Gorong-gorong (OTSUS)	-	-	-	-	5	10,250,000,000	0	-	-	-	-	-	0.0%	0.0%	-	-	0%	0%	DPUPR			
Rata-rata capaian kinerja (%)																	12.5%	1.1%			3196.7%	16.5%	DPUPR							
Predikat Kinerja																	SR	SR			ST	SR	DPUPR							
Meningkatnya Penuhannya Pelayanan Sistem Jaringan Jalan	1	03	17	Program Pembangunan Turap/Talud/Bronjong	Persentase pembangunan turap di wilayah jalan penghubung dan aliran sungai rawan longsor	100	26,889,354,592	-	5,785,547,000	100	11,539,664,000	50	-	-	121,203,500	50	121,203,500	50.0%	1.1%	50	5,906,750,500	50%	22%	DPUPR						
				1	03	17	03	Pembangunan Turap/Talud/Bronjong	Jumlah panjang turap/talud/bronjong yang terbangun	talud	100	26,889,354,592	3,261	5,785,547,000.0	20	4,539,664,000	0	-	3	121,203,500	3	121,203,500	15.0%	2.7%	3,264	5,906,750,500	3264%	22%	DPUPR	
				1	03	17	05	Pembangunan Turap/Talud/Bronjong (OTSUS)	-	-	-	-	1	7,000,000,000	0	-	-	-	-	-	0.0%	0.0%	-	-	0%	0%	DPUPR			
Rata-rata capaian kinerja (%)																	7.5%	1.3%			1631.8%	11.0%	DPUPR							
Predikat Kinerja																	SR	SR			ST	SR	DPUPR							
Meningkatnya Penuhannya Infrastruktur Dasar Masyarakat	1	03	26	Program Pembangunan Pengembangan Pengelolaan dan Konservasi Sungai, Danau, dan Sumber Daya Air Lainnya	-	100	50,000,000	-	49,460,000	100	655,000,000	-	-	-	15,609,000	-	15,609,000	0.0%	2.4%	-	65,069,000	0%	130%	DPUPR						
				1	03	26	01	Pembangunan Embung dan Bangunan Penampung Air Lainnya	Jumlah pembangunan/pembersihan sarana penampung air	unit	1	50,000,000	-	49,460,000	1	655,000,000	0	-	0.25	15,609,000	0	15,609,000	25.0%	2.4%	0	65,069,000	25%	130%	DPUPR	
Rata-rata capaian kinerja (%)																	25.0%	2.4%			25.0%	130.1%	DPUPR							
Predikat Kinerja																	SR	SR			SR	ST	DPUPR							
Meningkatnya Penuhannya Infrastruktur Dasar Masyarakat	1	03	27	Program Pengembangan Kinerja Pengelolaan air Minum dan Air Limbah	Persentase akses Air Minum/ air bersih	100	81,556,336,612	-	9,436,037,100	100	10,744,923,000	50	-	-	1,379,805,400	50	1,379,805,400	50.0%	12.8%	50	10,815,842,500	50%	13%	DPUPR						
				1	03	27	01	Penyediaan Prasarana dan Sarana Air Minum bagi Masyarakat Berpenghasilan Rendah	Jumlah prasarana dan saluran air minum bagi masyarakat berpenghasilan rendah yang tersedia	paket	150	18,519,336,612	54	5,972,997,100	14	3,894,000,000	0	-	3	92,305,400	3	92,305,400	21.4%	2.4%	57	6,065,302,500	38%	33%	DPUPR	

No	Sasaran	Kode	Usuran/Bidang Usuran Pemerintahan Daerah dan Program / Kegiatan	Indikator Kinerja Program (Outcome)/Kegiatan (output) dan satuannya		Target RPJMD pada Tahun 2018 s/d 2022 (PRPJMD)		Realisasi Capaian Kinerja RPJMD s/d RKPD Tahun Lalu		Target Kinerja dan Anggaran RKPK Tahun 2019 yang Dievaluasi		Realisasi Capaian Kinerja Pada Semester 1 Tahun 2019				Realisasi Capaian Kinerja dan Anggaran RKPK yang Dievaluasi (2019)	Tingkat Capaian Kinerja dan Realisasi Anggaran RKPK Tahun 2019 (%)		Realisasi Kinerja dan Anggaran RPJMD s/d Tahun 2022 (Akhir Tahun Pelaksanaan RKPK)		Tingkat Capaian Kinerja dan Realisasi Anggaran RPJMD Tahun 2019 (%)		Perangkat Daerah Penanggung Jawab	Ket				
						K	Rp	K	Rp	K	Rp	Triwulan 1		Triwulan 2			K	Rp	K	Rp	K	Rp			K	Rp	K	Rp
1	2	3	4	5	6	7	8	9	10	11=9+10	12= 11/8	13 = 7+11	14=13/6*100%	15	16													
		1 03 27 10	Pengembangan Sistem Distribusi Air Minum (DAK)	Jumlah Pengembangan Sistem Distribusi Air Minum melalui DAK	paket	5	19,479,000,000	5,031	906,540,000	1	1,561,045,000	0	-	-	-	-	0.0%	0.0%	5,031	906,540,000	100627%	5%	DPUPR					
		1 03 27 11	Peningkatan Prasarana Sanitasi (DAK)	Jumlah prasarana sanitasi	paket	5	43,558,000,000	7	2,556,500,000	77	5,289,878,000	0	-	39	1,287,500,000	39	1,287,500,000	50.0%	24.3%	45	3,844,000,000	905%	9%	DPUPR				
Rata-rata capaian kinerja (%)																23.8%	8.9%			33856.6%	15.4%	DPUPR						
Predikat Kinerja																SR	SR			ST	SR	DPUPR						
Meningkatnya Pemenuhan Infrastruktur Dasar Masyarakat		1 03 29	Program Pengembangan Wilayah Strategis dan Cepat Tumbuh	Cakupan Penanganan Kawasan Kumuh		100	2,963,323,800	-	422,080,000	100	4,789,707,137	50	-	-	1,591,961,800	50	1,591,961,800	50.0%	33.2%	50	2,014,041,800	50%	68%	DPUPR				
		1 03 29 01	Perencanaan Pengembangan Infrastruktur	Jumlah dokumen perencanaan pengembangan infrastruktur	DED	40	2,963,323,800	2	422,080,000	1	4,789,707,137	0	-	0.50	1,591,961,800	1	1,591,961,800	50.0%	33.2%	3	2,014,041,800	6%	68%	DPUPR				
Rata-rata capaian kinerja (%)																50.0%	33.2%			6.3%	68.0%	DPUPR						
Predikat Kinerja																ST	S			SR	ST	DPUPR						
TOTAL RATA-RATA CAPAIAN KINERJA DAN ANGGARAN DARI SELURUH PROGRAM (PER BIDANG URUSAN)																17.8%	8.8%			4217.1%	29.3%	DPUPR						
PREDIKAT KINERJA DARI SELURUH PROGRAM (PER BIDANG URUSAN)																SR	SR			ST	R	DPUPR						
L4		04		Bidang Usuran : Perumahan Rakyat dan Kawasan Pemukiman			230,131,414,699		41,713,595,619		48,826,042,208		-	-	394,084,900	-	394,084,900	0.0%	0.8%	-	42,107,680,519	0%	18%	DPUPR				
Meningkatnya Pemenuhan Infrastruktur Dasar Masyarakat		1 04 15	Program Pengembangan Perumahan	Rasio rumah layak huni		100	90,556,187,370	-	-	100	7,069,934,000	-	-	-	-	-	-	0.0%	0.0%	-	-	0%	0%	DPUPR				
		1 04 15 14	Pembangunan Rumah Untuk Masyarakat kurang Mampu	Jumlah rumah yang terbangun	unit	439	45,278,093,685	-	-	132	6,936,684,000	-	-	-	-	-	-	0.0%	0.0%	-	-	0%	0%	DPUPR				
		1 04 15 15	Pembangunan Rumah Untuk Masyarakat kurang Mampu (DAK)		unit	923	45,278,093,685			36	131,250,000							0.0%	0.0%			0%	0%	DPUPR				
Rata-rata capaian kinerja (%)																0.0%	0.0%			0.0%	0.0%	DPUPR						
Predikat Kinerja																SR	SR			SR	SR	DPUPR						
Meningkatnya Pemenuhan Infrastruktur Dasar Masyarakat		1 04 16	Program Lingkungan Sehat Perumahan	Persentase kawasan pemukiman yang belum dapat dilalui kendaraan roda empat		100	53,602,155,129	-	15,093,932,619	100	7,313,303,272	50	-	-	178,953,500	50	178,953,500	50.0%	2.4%	50	15,272,886,119	50%	28%	DPUPR				
		1 04 16 07	Pembangunan Jalan Lingkungan	Jumlah jalan lingkungan yang terbangun	Jalan	160	53,602,155,129	11,072	15,093,932,619	19	7,313,303,272	0	-	3	178,953,500	3	178,953,500	15.8%	2.4%	11,075	15,272,886,119	6922%	28%	DPUPR				
Rata-rata capaian kinerja (%)																15.8%	2.4%			6921.9%	28.5%	DPUPR						
Predikat Kinerja																SR	SR			ST	R	DPUPR						
Meningkatnya Pemenuhan Infrastruktur Dasar Masyarakat		1 04 21	Program Pembangunan Sarana dan Prasarana Umum			100	85,973,072,200	-	26,619,663,000	100	34,442,804,936	0	-	-	215,131,400	-	215,131,400	0.0%	0.6%	-	26,834,794,400	0%	31%	DPUPR				
		1 04 21 01	Pembangunan Sarana dan Prasarana Umum	Jumlah sarana dan prasarana umum yang terbangun	unit	361	85,929,322,200	220	26,619,663,000	19	22,314,469,243.00	0	-	0.25	215,131,400	0	215,131,400	1.3%	1.0%	220	26,834,794,400	61%	31%	DPUPR				
		1 04 21 02	Pembangunan Sarana dan Prasarana Gedung (Otsus)	Jumlah Sarana dan Prasarana Gedung yang terbangun melalui OTSUS			43,750,000	-	-	1	12,128,335,693.00	0	-	-	-	-	-	0.0%	0.0%	-	-	0%	0%	DPUPR				
Rata-rata capaian kinerja (%)																25.0%	0.5%			31.8%	15.6%	DPUPR						
Predikat Kinerja																SR	SR			S	SR	DPUPR						
TOTAL RATA-RATA CAPAIAN KINERJA DAN ANGGARAN DARI SELURUH PROGRAM (PER BIDANG URUSAN)																13.6%	1.0%			2317.9%	14.7%	DPUPR						
PREDIKAT KINERJA DARI SELURUH PROGRAM (PER BIDANG URUSAN)																SR	SR			ST	SR	DPUPR						
TOTAL RATA-RATA CAPAIAN KINERJA DAN ANGGARAN DARI SELURUH PROGRAM (PER OPD)																15.7%	4.9%			3267.5%	22.0%	DPUPR						

No	Sasaran	Kode	Usuran/Bidang Usuran Pemerintahan Daerah dan Program / Kegiatan	Indikator Kinerja Program (Outcome) Kegiatan (output) dan satuannya	Target RPJMD pada Tahun 2018 s/d 2022 (PRPJMD)		Realisasi Capaian Kinerja RPJMD s/d RKPD Tahun Lalu		Target Kinerja dan Anggaran RKPK Tahun 2019 yang Dievaluasi		Realisasi Capaian Kinerja pada Semester 1 Tahun 2019				Realisasi Capaian Kinerja dan Anggaran RKPK yang Dievaluasi (2019)		Tingkat Capaian Kinerja dan Realisasi Anggaran RKPK Tahun 2019 (%)		Realisasi Kinerja dan Anggaran RPJMD s/d Tahun 2022 (Akhir Tahun Pelaksanaan RKPK)		Tingkat Capaian Kinerja dan Realisasi Anggaran RPJMD s/d Tahun 2019 (%)		Perangkat Daerah Penanggung Jawab	Ket		
					K	Rp	K	Rp	K	Rp	Triwulan 1		Triwulan 2		K	Rp	K	Rp	K	Rp	K	Rp			K	Rp
											K	Rp	K	Rp												
1	2	3	4	5	6		7		8		9				10		11=9+10		12= 11/8		13 = 7+11		14=13/6*100%		15	16
PREDIKAT KINERJA DARI SELURUH PROGRAM (PER BIDANG OPD)																	SR	SR			ST	SR	DPUPR			
1.5.1		05 01	BADAN KESATUAN BANGSA DAN POLITIK			5,611,635,454	792,821,246	1,064,450,571	208,567,708	457,416,319	-	665,984,027	#DIV/0!	62.6%	-	1,458,805,275	#DIV/0!	26%	Kesbangpol							
1.5		05	Bidang Usuran : Ketentraman dan Keterlibatan Umum Serta Perlindungan Masyarakat			21,186,667,834	4,457,111,450	5,191,556,331	811,055,841	1,445,661,380	-	2,256,717,221							Kesbangpol							
	Meningkatnya Akuntabilitas Kinerja dan Keuangan	05 01 01	Program Pelayanan Administrasi Perkantoran	Cakupan Pelayanan Administrasi Perkantoran	Persen	100	2,805,617,727	519,129,923	100	623,409,623	50	110,152,708	50	238,646,319	100	348,801,027	100.0%	56.0%	100	867,930,950	100%	31%	Kesbangpol			
		05 01 01 001	Penyediaan Jasa Surat Menyurat	Periode Penyediaan Jasa Surat Menyurat	Bulan	60	6,950,000	1,050,000	12	1,050,000	3	480,000	3	780,000	6	1,260,000	50.0%	120.0%	18	2,310,000	30%	33%	Kesbangpol			
		05 01 01 002	Penyediaan jasa komunikasi sumber daya air dan listrik	Periode Penyediaan Jasa Komunikasi, Sumber Daya Air dan Listrik	Bulan	60	402,683,542	74,449,424	12	93,696,800	3	21,061,604	3	39,137,515	6	60,199,119	50.0%	64.2%	18	134,648,543	30%	33%	Kesbangpol			
		05 01 01 007	Penyediaan jasa administrasi keuangan	Jumlah pejabat pengelola keuangan SKPD	OB	1,080	500,597,888	216	96,012,200	216	98,732,200	108	16,240,000	108	40,600,000	216	56,840,000	100.0%	57.6%	432	152,852,200	40%	31%	Kesbangpol		
		05 01 01 010	Penyediaan Alat Tulis Kantor	Periode Penyediaan Alat Tulis Kantor	Bulan	60	195,201,944	39,020,699	12	51,156,423	3	9,460,254	3	26,777,554	6	36,237,808	50.0%	70.8%	18	75,258,507	30%	39%	Kesbangpol			
		05 01 01 011	Penyediaan barang cetakan dan penggandaan	Periode Penyediaan Barang Cetakan dan Penggandaan	Bulan	60	62,450,000	8,250,000	12	8,250,000	3	903,850	3	903,850	6	1,807,700	50.0%	21.9%	18	10,057,700	30%	16%	Kesbangpol			
		05 01 01 013	Penyediaan peralatan dan perlengkapan kantor	Periode Penyediaan Peralatan dan Perlengkapan Kantor	Bulan	60	52,857,800	4,804,000	12	4,698,000	3	1,815,000	3	1,815,000	6	3,630,000	50.0%	77.3%	18	8,434,000	30%	16%	Kesbangpol			
		05 01 01 015	Penyediaan bahan bacaan dan peraturan perundang-undangan	Jumlah Penyediaan Bahan Bacaan dan Peraturan Perundang-undangan	eks	3,285	10,260,000	365	1,140,000	365	1,140,000	-	-	183	475,000	183	475,000	50.0%	41.7%	548	1,615,000	17%	16%	Kesbangpol		
		05 01 01 017	Penyediaan makanan dan minuman	Periode Penyediaan Makanan dan Minuman	Bulan	60	117,000,000	11	18,987,000	11	19,000,000	3	4,302,000	3	10,420,000	6	14,722,000	54.5%	77.5%	17	33,709,000	28%	29%	Kesbangpol		
		05 01 01 018	Rapat-rapat koordinasi dan konsultasi dalam dan keluar daerah	Periode Rapat-rapat koordinasi & konsultasi dalam & luar daerah	Bulan	60	517,643,230	119,269,000	12	98,000,000	3	33,210,000	3	46,684,400	6	79,894,400	50.0%	81.5%	18	199,163,400	30%	38%	Kesbangpol			
		05 01 01 020	Penyediaan jasa pegawai tidak tetap	Jumlah jasa pegawai Tidak Tetap	OB	3,048	940,173,323	600	156,147,600	504	247,687,200	126	22,680,000	125	71,055,000	251	93,735,000	49.8%	37.6%	851	249,882,600	28%	27%	Kesbangpol		
<i>Rata-rata capaian kinerja (%)</i>																	55%	65%			29%	28%	Kesbangpol			
<i>Predikat Kinerja</i>																	ST	ST			SR	SR	Kesbangpol			
	Meningkatnya Akuntabilitas Kinerja dan Keuangan	05 01 02	Program Peningkatan Sarana dan Prasarana Aparatur	Cakupan Pelayanan Sarana dan Prasarana Aparatur	Persen	100	601,962,860	69,415,375	100	85,750,000	50	18,415,000	50	42,168,000	100	60,583,000	100.0%	70.7%	100	129,998,375	100%	22%	Kesbangpol			
		05 01 02 011	Pengadaan Peralatan dan Perlengkapan Kantor	Jumlah Pengadaan Peralatan dan Perlengkapan Kantor	Jenis	37	292,170,147	1	8,990,000	1	25,000,000	-	-	1	8,806,000	1	8,806,000	100.0%	35.2%	2	17,796,000	5%	6%	Kesbangpol		
		05 01 02 022	Pemeliharaan Rutin / berkala gedung kantor	Periode Pemeliharaan Rutin/Berkala Gedung Kantor	Bulan	60	37,496,000	12	3,000,000	12	3,000,000	3	350,000	3	2,850,000	6	3,200,000	50.0%	106.7%	18	6,200,000	30%	17%	Kesbangpol		
		05 01 02 023	Pemeliharaan rutin/berkala mobil jabatan	Jumlah Pemeliharaan Rutin/Berkala Mobil Jabatan	UB	60	132,853,000	12	29,149,375	12	29,300,000	3	8,950,000	3	16,897,000	6	25,847,000	50.0%	88.2%	18	54,996,375	30%	41%	Kesbangpol		
		05 01 02 024	Pemeliharaan Rutin / Berkala kendaraan dinas / operasional	Jumlah Pemeliharaan/ Berkala Kendaraan Dinas/Operasional	UB	60	107,239,000	12	23,501,000	12	23,500,000	3	7,500,000	3	12,000,000	6	19,500,000	50.0%	83.0%	18	43,001,000	30%	40%	Kesbangpol		
		05 01 02 030	Pemeliharaan Rutin/Berkala Peralatan dan Perlengkapan Kantor	Periode Pemeliharaan Rutin/Berkala Peralatan Gedung Kantor	Bulan	60	32,204,713	12	4,775,000	12	4,950,000	3	1,615,000	3	1,615,000	6	3,230,000	50.0%	65.3%	18	8,005,000	30%	25%	Kesbangpol		
<i>Rata-rata capaian kinerja (%)</i>																	60%	76%			25%	26%	Kesbangpol			
<i>Predikat Kinerja</i>																	ST	ST			SR	R	Kesbangpol			
	Meningkatnya Akuntabilitas Kinerja dan Keuangan	05 01 03	Program Peningkatan Disiplin Aparatur	Persentase Tingkat Disiplin Aparatur	Persen	100	400,000,000	80,000,000	100	133,380,000	100	80,000,000	100	160,000,000	100.0%	119.9%	100	240,000,000	100%	60%	Kesbangpol					

No	Sasaran	Kode	Usuran/Bidang Usuran Pemerintahan Daerah dan Program / Kegiatan	Indikator Kinerja Program (Outcome)/Kegiatan (output) dan satuannya	Target RPJMD pada Tahun 2018 s/d 2022 (PRPJMD)		Realisasi Capaian Kinerja RPJMD s/d RKPD Tahun Lalu		Target Kinerja dan Anggaran RKPK Tahun 2019 yang Dievaluasi		Realisasi Capaian Kinerja Pada Semester 1 Tahun 2019				Realisasi Capaian Kinerja dan Anggaran RKPK yang Dievaluasi (2019)	Tingkat Capaian Kinerja dan Realisasi Anggaran RKPK Tahun 2019 (%)		Realisasi Kinerja dan Anggaran RPJMD s/d Tahun 2022 (Akhir Tahun Pelaksanaan RKPK)		Tingkat Capaian Kinerja dan Realisasi Anggaran RPJMD s/d Tahun 2019 (%)		Perangkat Daerah Penanggung Jawab	Ket				
					K	Rp	K	Rp	K	Rp	Triwulan 1		Triwulan 2			K	Rp	K	Rp	K	Rp			K	Rp	K	Rp
											K	Rp	K	Rp													
1	2	3	4	5	6		7		8		9				10		11=9+10		12= 11/8		13 = 7+11		14=13/6*100%		15	16	
		05 01 03 002	Pengadaan Pakaian Dinas Beserta Perlengkapannya	Jumlah Pengadaan Pakaian Dinas Khusus hari-hari tertentu	Psg	-	-		52	53.390.000		-		-	-	0.0%	0.0%	-	-	0%	0%	Kesbangpol					
		05 01 03 006	Penyediaan Sewa Gedung Kantor	Jumlah gedung yang disewa	Tahun	5	400.000.000	1	80.000.000	80.000.000	1	80.000.000	1	80.000.000	2	160.000.000	200.0%	200.0%	3	240.000.000	60%	60%	Kesbangpol				
Rata-rata capaian kinerja (%)																200%	200%			60%	60%	Kesbangpol					
Predikat Kinerja																ST	ST			ST	ST	Kesbangpol					
Meningkatnya Akuntabilitas Kinerja dan Keuangan		05 01 07	Program Penyusunan Perencanaan Satuan Kerja Perangkat Kerja	Cakupan Penyediaan Dokumen perencanaan SKPK	Dokumen	6	7.326.120		1.196.000	1.198.350	1	1.198.350	1	-	1	-	200.0%	0.0%	2	1.196.000	33%	16%	Kesbangpol				
		05 01 07 002	Penyusunan Rencana Kerja (Renja) Satuan Kerja Perangkat Daerah	Jumlah Buku Renja SKPK	Buku	150	7.326.120	30	1.196.000	1.198.350	30	1.198.350	-	-	-	-	0.0%	0.0%	30	1.196.000	20%	16%	Kesbangpol				
Rata-rata capaian kinerja (%)																0%	0%			20%	16%	Kesbangpol					
Predikat Kinerja																SR	SR			SR	SR	Kesbangpol					
Meningkatnya Kesadaran dan Pemahaman terhadap Wawasan Kebangsaan		05 01 15	Program peningkatan Keamanan dan Kenyamanan lingkungan	Cakupan Pengendalian keamanan dan kenyamanan	Persen	100	61.051.000		9.892.000	45.000.000	100	45.000.000	-	-	100	-	100.0%	0.0%	100	9.892.000	100%	16%	Kesbangpol				
		05 01 15 011	Peringatan Hari Bela Negara	Periode pelaksanaan Peringatan Hari Bela Negara	Hari	5	61.051.000	1	9.892.000	45.000.000	1	45.000.000	-	-	-	-	0.0%	0.0%	1	9.892.000	20%	16%	Kesbangpol				
Rata-rata capaian kinerja (%)																0%	0%			20%	16%	Kesbangpol					
Predikat Kinerja																SR	SR			SR	SR	Kesbangpol					
Meningkatnya Kesadaran dan Pemahaman terhadap Wawasan Kebangsaan		05 01 17	Program pengawasan Wawasan Kebangsaan		Persen	100	425.897.775		-	43.118.550	100	43.118.550	-	-	100	-	100.0%	0.0%	100	-	100%	0%	Kesbangpol				
		01 17 10	Verifikasi ORMAS, ORSOS, LSM	Periode Pelaksanaan Verifikasi ORMAS, ORSOS dan LSM	Hari	48	106.241.775			12	13.485.775		-		-	0.0%	0.0%	-	-	0%	0%	Kesbangpol					
		01 17 12	Penguatan Forum Pembaruan Kebangsaan (PPK) Kota Lhokseumawe	Periode Penguatan Forum Pembaruan Kebangsaan (PPK) Kota Lhokseumawe	Hari	48	319.656.000			12	29.632.775		-		-	0.0%	0.0%	-	-	0%	0%	Kesbangpol					
Rata-rata capaian kinerja (%)																0%	0%			0%	0%	Kesbangpol					
Predikat Kinerja																SR	SR			SR	SR	Kesbangpol					
Meningkatnya Kesadaran dan Pemahaman terhadap Wawasan Kebangsaan		05 01 18	Program Kemitraan Pengembangan Wawasan Kebangsaan	Cakupan Pelaksanaan Koordinasi wawasan kebangsaan	Persen	100	1.030.000.538		104.677.440	64.391.450	100	64.391.450	50	-	50	-	100.0%	0.0%	100	104.677.440	100.0%	10.2%	Kesbangpol				
		05 01 18 007	Peningkatan Kapasitas Kominda Kota Lhokseumawe	Periode Pelaksanaan KOMINDA Kota Lhokseumawe	Triwulan	20	546.034.545	4	59.987.950	44.102.598	2	44.102.598	-	-	-	-	0.0%	0.0%	4	59.987.950	20.0%	11.0%	Kesbangpol				
		05 01 18 010	Penguatan Kelembagaan Forum Kewaspadaan Dini Masyarakat (FKDM)	Periode Pelaksanaan Penguatan Kelembagaan Forum Kewaspadaan Dini Masyarakat	Hari	5	483.965.993	1	44.689.490	20.288.852	1	20.288.852	-	-	-	-	0.0%	0.0%	1	44.689.490	20.0%	9.2%	Kesbangpol				
Rata-rata capaian kinerja (%)																0%	0%			20%	10%	Kesbangpol					
Predikat Kinerja																SR	SR			SR	SR	Kesbangpol					

No	Sasaran	Kode	Usuran/Bidang Usuran Pemerintahan Daerah dan Program / Kegiatan	Indikator Kinerja Program (Outcome)/Kegiatan (output) dan satuannya	Target RPJMD pada Tahun 2018 s/d 2022 (PRPJMD)		Realisasi Capaian Kinerja RPJMD s/d RKPD Tahun Lalu		Target Kinerja dan Anggaran RKPK Tahun 2019 yang Dievaluasi		Realisasi Capaian Kinerja Pada Semester 1 Tahun 2019				Realisasi Capaian Kinerja dan Anggaran RKPK yang Dievaluasi (2019)		Tingkat Capaian Kinerja dan Realisasi Anggaran RKPK Tahun 2019 (%)		Realisasi Kinerja dan Anggaran RPJMD s/d Tahun 2022 (Akhir Tahun Pelaksanaan RKPK)		Tingkat Capaian Kinerja dan Realisasi Anggaran RPJMD s/d Tahun 2019 (%)		Perangkat Daerah Penanggung Jawab	Ket		
					K	Rp	K	Rp	K	Rp	Triwulan 1		Triwulan 2		K	Rp	K	Rp	K	Rp	K	Rp			K	Rp
											K	Rp	K	Rp												
1	2	3	4	5	6		7		8		9				10		11=9+10		12= 11/8		13 = 7+11		14=13/6*100%		15	16
Meningkatnya Kesadaran dan Pemahaman terhadap Wawasan Kebangsaan	05	01	21	Program Pendidikan Politik Masyarakat	Persen	100	420,728,560	-	100	50,790,000	50	-	50	30,926,450	100	30,926,450	100.0%	60.9%	100	30,926,450	100.0%	7.4%	Kesbangpol			
	05	01	21	006 Penyaluran kepada Masyarakat tentang Penyampaian Aspirasi Melalui Parpol	Periode Pelaksanaan Penyaluran Kepada Masyarakat tentang Penyampaian Aspirasi melalui Parpol	Hari	3	254,065,560		1	30,950,000	-	-	1	30,926,450	100.0%	99.9%	1	30,926,450	33.3%	12.2%	Kesbangpol				
	05	01	21	007 Verifikasi Bantuan Parpol	Periode Verifikasi Bantuan Parpol	Bulan	60	166,663,000		12	19,840,000	-	-	-	-	0.0%	0.0%	-	-	0.0%	0.0%	Kesbangpol				
Rata-rata capaian kinerja (%)																50%	50%			17%	6%	Kesbangpol				
Predikat Kinerja																ST	ST			SR	SR	Kesbangpol				
Meningkatnya Kesadaran dan Pemahaman terhadap Wawasan Kebangsaan	05	01	23	Program Dukungan Kelancaran Penyelenggaraan Pemilu	Tingkat partisipasi masyarakat dalam pemilu; Cakupan dukungan kelancaran Pemilu	Persen; Bulan	100	208,278,000	53,200,000	100	131,600,000	25	-	75	96,600,000	100	96,600,000	100.0%	73.4%	100	149,800,000	100.0%	71.9%	Kesbangpol		
	05	01	23	009 Dukungan terhadap Operasional KIP Kota Lohkseumawe	Periode Operasional KIP Kota Lohkseumawe	Bulan	60	208,278,000	53,200,000	12	131,600,000	12	-	6	96,600,000	6	96,600,000	50.0%	73.4%	18	149,800,000	30.0%	71.9%	Kesbangpol		
Rata-rata capaian kinerja (%)																50%	73%			30%	72%	Kesbangpol				
Predikat Kinerja																ST	ST			SR	S	Kesbangpol				
TOTAL RATA-RATA CAPAIAN KINERJA DAN ANGGARAN DARI SELURUH PROGRAM																52.2%	59.2%			28.2%	32.6%	Kesbangpol				
PREDIKAT KINERJA DARI SELURUH PROGRAM																ST	ST			R	S	Kesbangpol				
TOTAL RATA-RATA CAPAIAN KINERJA DAN ANGGARAN DARI SELURUH PROGRAM (PER OPD)																52.2%	59.2%			29.2%	32.6%	Kesbangpol				
PREDIKAT KINERJA DARI SELURUH PROGRAM (PER BIDANG OPD)																ST	ST			R	S	Kesbangpol				
I.5.2		05	02	01	Satpol PP & WH		22,240,859,267	5,021,625,326		5,915,765,447		1,008,142,353		1,256,676,761		2,264,819,114							Satpol PP & WH			
I.5		05			Bidang Usuran : Ketentraman dan Keterlibatan Umum Serta Perlindungan Masyarakat																		Kesbangpol			
Meningkatnya Akuntabilitas Kinerja dan Keuangan	05	02	01	Program Pelayanan Administrasi Perkantoran	Cakupan Pelayanan Administrasi Perkantoran	Persen	100	15,575,032,380	3,664,290,202	100	4,127,105,760	25	602,488,133	25	988,245,061	50	1,590,733,194	50.0%	38.5%	150	5,255,023,396	150.0%	33.7%	Satpol PP & WH		
	05	02	01	001 Penyediaan Jasa Surat Menyurat	Periode Penyediaan Jasa Surat Menyurat	Bulan	60	15,472,000	1,491,000	12	2,880,000	3	660,000	3	750,500	6	1,410,500	50.0%	49.0%	18	2,901,500	30.0%	18.8%	Satpol PP & WH		
	05	02	01	002 Penyediaan jasa komunikasi, sumber daya air dan listrik	Periode Penyediaan Jasa Komunikasi, Sumber Daya Air dan Listrik	Bulan	60	590,962,305	75,608,852	12	117,000,000	3	18,751,892	3	20,421,011	6	39,172,903	50.0%	33.5%	18	114,781,755	30.0%	19.4%	Satpol PP & WH		
	05	02	01	007 Penyediaan jasa administrasi keuangan	Jumlah Penyediaan jasa administrasi keuangan	OB	720	556,580,000	95,140,000	192	95,140,000	64	15,440,000	64	24,360,000	128	39,800,000	66.7%	41.8%	308	134,940,000	42.8%	24.2%	Satpol PP & WH		
	05	02	01	010 Penyediaan alat tulis kantor	Periode Penyediaan Alat Tulis Kantor	Bulan	60	146,000,000	26,521,500	12	26,000,000	3	4,629,000	3	6,255,000	6	10,884,000	50.0%	41.9%	18	37,405,500	30.0%	25.6%	Satpol PP & WH		
	05	02	01	011 Penyediaan barang cetakan dan penggandaan	Periode Penyediaan Barang Cetak dan Penggandaan	Bulan	60	100,000,000	19,999,800	12	20,000,000	3	3,300,000	3	1,700,100	6	5,000,100	50.0%	25.0%	18	24,999,900	30.0%	25.0%	Satpol PP & WH		
	05	02	01	013 Penyediaan peralatan dan perlengkapan kantor	Periode Penyediaan Peralatan dan Perlengkapan Kantor	Bulan	60	16,165,796	7,173,230	12	5,100,000	3	1,159,091	3	1,389,200	6	2,548,291	50.0%	50.0%	18	9,721,521	30.0%	60.1%	Satpol PP & WH		
	05	02	01	015 Penyediaan bahan bacaan dan peraturan perundang-undangan	Jumlah Penyediaan Bahan Bacaan dan Peraturan Perundang-undangan	eks	3285	11,340,000	1,140,000	365	1,140,000	0	-	-	-	-	-	0.0%	0.0%	12	1,140,000	0.4%	10.1%	Satpol PP & WH		

No	Sasaran	Kode	Usuran/Bidang Usuran Pemerintahan Daerah dan Program / Kegiatan	Indikator Kinerja Program (Outcome) Kegiatan (output) dan satuannya	Target RPJMD pada Tahun 2018 s/d 2022 (PRPJMD)		Realisasi Capaian Kinerja RPJMD s/d RKPD Tahun Lalu		Target Kinerja dan Anggaran RKPK Tahun 2019 yang Dievaluasi		Realisasi Capaian Kinerja pada Semester 1 Tahun 2019				Realisasi Capaian Kinerja dan Anggaran RKPK yang Dievaluasi (2019)		Tingkat Capaian Kinerja dan Realisasi Anggaran RKPK Tahun 2019 (%)		Realisasi Kinerja dan Anggaran RPJMD s/d Tahun 2022 (Akhir Tahun Pelaksanaan RKPK)		Tingkat Capaian Kinerja dan Realisasi Anggaran RPJMD s/d Tahun 2019 (%)		Perangkat Daerah Penanggung Jawab	Ket					
					K	Rp	K	Rp	K	Rp	Triwulan 1		Triwulan 2		K	Rp	K	Rp	K	Rp	K	Rp			K	Rp			
											K	Rp	K	Rp															
1	2	3	4	5	6		7		8		9				10		11=9+10		12=11/8		13=7+11		14=13/6*100%		15	16			
		05 02 01 017	Penyediaan makanan dan minuman	Periode Penyediaan Makanan dan Minuman	Bulan	60	90,000,000	11	15,000,000	11	15,000,000	3	2,400,000	3	1,250,000	6	3,650,000	54.5%	24.3%	17	18,650,000	28.3%	20.7%	Satpol PP & WH					
		05 02 01 018	Rapat-rapat koordinasi dan konsultasi dalam dan keluar daerah	Periode Rapat-rapat koordinasi & konsultasi dalam & luar daerah	Bulan	60	455,000,000	12	143,994,300	12	98,000,000	3	46,278,150	3	27,124,250	6	73,402,400	50.0%	74.9%	18	217,396,700	30.0%	47.8%	Satpol PP & WH					
		05 02 01 020	Penyediaan jasa pegawai tidak tetap	Jumlah Penyediaan jasa pegawai tidak tetap	OB	13176	12,237,019,319	1971	3,193,682,000	2940	3,500,420,000	980	509,870,000	980	904,995,000	1,960	1,414,865,000	66.7%	40.4%	3,931	4,608,547,000	29.8%	37.7%	Satpol PP & WH					
		05 02 01 021	Penyediaan Jasa Jaminan Pemeliharaan Kesehatan Non PNS	Jumlah Penyediaan Jasa Jaminan Pemeliharaan Kesehatan Non PNS	OB	13176	1,356,492,960	2628	84,539,520	2628	246,425,760	0	-	-	-	-	-	0.0%	0.0%	2,628	84,539,520	19.9%	6.2%	Satpol PP & WH					
Rata-rata capaian kinerja (%)																	44.4%	34.6%			27.4%	26.9%	Satpol PP & WH						
Predikat Kinerja																	T	S			R	R	Satpol PP & WH						
Meningkatnya Akuntabilitas Kinerja dan Keuangan	05 02 02	02	Program Peningkatan Sarana dan Prasarana Aparatur	Cakupan Pelayanan Sarana dan Prasarana Aparatur	Persen	100	1,377,224,040		321,546,424	100	510,100,000	25	294,857,720	25	85,498,450	50	380,356,170	50.0%	74.8%	50	701,902,594	50.0%	51.0%	Satpol PP & WH					
						05 02 02 005	Pengadaan Kendaraan Dinas/Operasional	Jumlah Kendaraan Dinas/Operasional	Unit	5	388,500,000	1	149,927,124	1	275,000,000	1	250,954,970	-	-	1	250,954,970	100.0%	91.3%	2	400,882,094	40.0%	103.2%	Satpol PP & WH	
Meningkatnya Akuntabilitas Kinerja dan Keuangan	05 02 02	02	Program Peningkatan Sarana dan Prasarana Aparatur	Cakupan Pelayanan Sarana dan Prasarana Aparatur	Persen	100	1,377,224,040		321,546,424	100	510,100,000	25	294,857,720	25	85,498,450	50	380,356,170	50.0%	74.8%	50	701,902,594	50.0%	51.0%	Satpol PP & WH					
						05 02 02 011	Pengadaan Peralatan dan Perlengkapan Kantor (mobiler, komputer)	Jumlah Pengadaan peralatan dan perlengkapan Kantor	Jenis	11	163,352,400	1	14,000,000	5	25,000,000			1	24,000,000	1	24,000,000	20.0%	96.0%	2	38,000,000	18.2%	23.3%	Satpol PP & WH	
						05 02 02 022	Pemeliharaan Rutin/Berkala Gedung Kantor	Periode Pemeliharaan Gedung Kantor	Bulan	60	15,031,640	12	7,000,000	12	7,000,000			-	-	-	-	0.0%	0.0%	12	7,000,000	20.0%	46.6%	Satpol PP & WH	
						05 02 02 023	Pemeliharaan Rutin/Berkala Mobil Jabatan	Jumlah Pemeliharaan Rutin/Berkala Mobil Jabatan	UB	60	159,840,000	12	29,280,000	12	29,300,000	3	3,587,900	3	8,241,400	6	11,829,300	50.0%	40.4%	18	41,109,300	30.0%	25.7%	Satpol PP & WH	
Meningkatnya Akuntabilitas Kinerja dan Keuangan	05 02 02	02	Program Peningkatan Sarana dan Prasarana Aparatur	Cakupan Pelayanan Sarana dan Prasarana Aparatur	Persen	100	1,377,224,040		321,546,424	100	510,100,000	25	294,857,720	25	85,498,450	50	380,356,170	50.0%	74.8%	50	701,902,594	50.0%	51.0%	Satpol PP & WH					
						05 02 02 024	Pemeliharaan Rutin/berkala Kendaraan Dinas Operasional	Jumlah Pemeliharaan Rutin/Berkala Kendaraan Dinas/Operasional	UB	96	614,000,000	60	115,339,300	60	167,800,000	20	38,914,850	20	51,657,050	40	90,571,900	66.7%	54.0%	100	205,911,200	104.2%	33.5%	Satpol PP & WH	
Meningkatnya Akuntabilitas Kinerja dan Keuangan	05 02 02	02	Program Peningkatan Sarana dan Prasarana Aparatur	Cakupan Pelayanan Sarana dan Prasarana Aparatur	Persen	100	1,377,224,040		321,546,424	100	510,100,000	25	294,857,720	25	85,498,450	50	380,356,170	50.0%	74.8%	50	701,902,594	50.0%	51.0%	Satpol PP & WH					
						05 02 02 030	Pemeliharaan Rutin/berkala Peralatan dan Perlengkapan Kantor	Jumlah Pemeliharaan Rutin/berkala Peralatan dan Perlengkapan Kantor	Bulan	60	36,500,000	25	6,000,000	12	6,000,000	3	1,400,000	3	1,600,000	6	3,000,000	50.0%	50.0%	31	9,000,000	51.7%	24.7%	Satpol PP & WH	
Rata-rata capaian kinerja (%)																	47.8%	55.3%			44.0%	42.8%	Satpol PP & WH						
Predikat Kinerja																	ST	ST			T	T	Satpol PP & WH						
Meningkatnya Akuntabilitas Kinerja dan Keuangan	05 02 03	03	Program Peningkatan Disiplin Aparatur	Persentase Tingkat Disiplin Aparatur	Persen	100	717,190,517		117,474,000	100	609,652,687	0	-	-	-	-	-	0.0%	0.0%	-	117,474,000	0.0%	16.4%	Satpol PP & WH					
						05 02 03 002	Pengadaan Pakaian Dinas Beserta Perlengkapannya	Jumlah Pengadaan Pakaian Dinas Beserta Perlengkapannya	Pasang	1765	717,190,517	224	117,474,000	353	609,652,687	0	-	-	-	-	-	0.0%	0.0%	224	117,474,000	12.7%	16.4%	Satpol PP & WH	
Rata-rata capaian kinerja (%)																	0.0%	0.0%			12.7%	16.4%	Satpol PP & WH						
Predikat Kinerja (%)																	SR	SR			SR	SR	Satpol PP & WH						
Meningkatnya Akuntabilitas Kinerja dan Keuangan	05 02 05	05	Program Peningkatan Kapasitas Sumber Daya Aparatur	Cakupan Kegiatan Pendidikan dan Pelatihan Formal yang diikuti	Kegiatan	2	493,900,700		103,496,900	2	121,467,000	-	1	11,562,500	1	11,562,500	50.0%	9.5%	1	115,059,400	50.0%	23.3%	Satpol PP & WH						
						05 02 05 002	Sosialisasi Peraturan Perundang-undangan	Jumlah Pegawai yang mengikuti Sosialisasi Peraturan Perundang-undangan	Orang	150	103,267,000	50	21,248,900	50	21,267,000	-	0	-	-	-	-	0.0%	0.0%	50	21,248,900	33.3%	20.8%	Satpol PP & WH	

No	Sasaran	Kode	Usuran/Bidang Usuran Pemerintahan Daerah dan Program / Kegiatan	Indikator Kinerja Program (Outcome)/Kegiatan (output) dan satuannya		Target RPJMD pada Tahun 2018 s/d 2022 (PRPJMD)		Realisasi Capaian Kinerja RPJMD s/d RKPD Tahun Lalu		Target Kinerja dan Anggaran RKPK Tahun 2019 yang Dievaluasi		Realisasi Capaian Kinerja Pada Semester 1 Tahun 2019				Realisasi Capaian Kinerja dan Anggaran RKPK yang Dievaluasi (2019)		Tingkat Capaian Kinerja dan Realisasi Anggaran RKPK Tahun 2019 (%)		Realisasi Kinerja dan Anggaran RPJMD s/d Tahun 2022 (Akhir Tahun Pelaksanaan RKPK)		Tingkat Capaian Kinerja dan Realisasi Anggaran RPJMD S/D Tahun 2019 (%)		Perangkat Daerah Penanggung Jawab	Ket		
						K	Rp	K	Rp	K	Rp	Triwulan 1		Triwulan 2		K	Rp	K	Rp	K	Rp	K	Rp			K	Rp
												K	Rp	K	Rp												
1	2	3	4	5		6		7		8		9				10		11=9+10		12= 11/8		13 = 7+11		14=13/6*100%		15	16
		05 02 05 005	Peningkatan Kapasitas SDM Aparatur	Jumlah Pegawai yang mengikuti Kapasitas SDM Aparatur	Orang	175	272.400,000	50	82.248,000	30	82.400,000			-	10	11.562,500	10	11.562,500	33.3%	14.0%	60	93,810,500	34.3%	34.4%	Satpol PP & WH		
		05 02 05 025	Penetapan Angka Kredit	Periode Penetapan Angka Kredit	Periode	8	118.233,700	0	-	1	17.800,000			-	0	-	-	-	0.0%	0.0%	-	-	0.0%	0.0%	Satpol PP & WH		
<i>Rata-rata capaian kinerja (%)</i>																11.1%	4.7%			33.8%	27.5%	Satpol PP & WH					
<i>Predikat Kinerja</i>																SR	SR			S	R	Satpol PP & WH					
Meningkatnya Akuntabilitas Kinerja dan Keuangan		05 02 06	Program Peningkatan Pengembangan Sistem Pelaporan Capaian Kinerja dan Keuangan	Cakupan Penyediaan Dokumen Standar Pelayanan Minimum (SPM) SKPD	Dokumen	6	26,000,000	-	1	5,200,000			-	0	-	-	-	0.0%	0.0%	-	-	0.0%	0.0%	Satpol PP & WH			
		05 02 06 011	Penyusunan Standart Pelayanan Minum (SPM)	Jumlah Buku SPM yang di cetak	Buku	50	26,000,000	0	-	10	5,200,000			-	-	-	-	0.0%	0.0%	-	-	0.0%	0.0%	Satpol PP & WH			
<i>Rata-rata capaian kinerja (%)</i>																0.0%	0.0%			0.0%	0.0%	Satpol PP & WH					
<i>Predikat Kinerja</i>																SR	SR			SR	SR	Satpol PP & WH					
Meningkatnya Akuntabilitas Kinerja dan Keuangan		05 02 07	Program Penyusunan Perencanaan Satuan Kerja Perangkat Daerah	Cakupan Penyediaan Dokumen perencanaan SKPK	Dokumen	6	3,384,600	599,800	1	600,000			-	0	-	-	-	0.0%	0.0%	-	599,800	0.0%	17.7%	Satpol PP & WH			
		05 02 07 02	Penyusunan Rencana Kerja (Renja) SKPD	Jumlah Buku yang dicetak	Buku	50	3,384,600	10	599,800	10	600,000			-	-	-	-	0.0%	0.0%	10	599,800	20.0%	17.7%	Satpol PP & WH			
<i>Rata-rata capaian kinerja (%)</i>																0.0%	0.0%			20.0%	17.7%	Satpol PP & WH					
<i>Predikat Kinerja</i>																SR	SR			SR	SR	Satpol PP & WH					
Meningkatnya Pemahaman terhadap Syariat Islam		05 02 15	Program Peningkatan Keamanan dan Kenyamanan Lingkungan	Tingkat penyelesaian pelanggaran KamTranTioMas	Persen	95	2,848,836,730	609,319,000	100	317,190,000	25	76,246,500	25	67,010,000	50	143,256,500	50	143,256,500	50.0%	45.2%	50	752,575,500	52.6%	26.4%	Satpol PP & WH		
		05 02 15 007	Peningkatan Penertiban Syariat Islam Kota Lhokseumawe	Periode Penertiban Syariat Islam Kota Lhokseumawe, Terbayarnya Kewajiban 2016	Kali	30	1,751,585,000	6	343,251,000	3	213,250,000	1	73,246,500	1	47,510,000	2	120,756,500	66.7%	56.6%	8	464,007,500	26.7%	26.5%	Satpol PP & WH			
		05 02 15 008	Pelaksanaan Hukum Pelanggar Syariat Islam	Periode Tenaga Pelaksanaan Hukuman Pelanggar Syariat Islam	Kali	18	595,800,000	3	232,875,000	2	52,800,000	0	-	-	-	-	-	0.0%	0.0%	3	232,875,000	16.7%	39.1%	Satpol PP & WH			
		05 02 15 015	Pelaksanaan Pengawasan Sebelum Shalat Jumat	Periode Pelaksanaan Pengawasan Sebelum Shalat Jumat	Bulan	48	189,200,000	0	-	12	18,200,000	3	3,000,000	3	4,500,000	6	7,500,000	50.0%	41.2%	6	7,500,000	12.5%	4.0%	Satpol PP & WH			
		05 02 15 016	Pembinaan dan Penanganan Pelanggaran Qanun	Jumlah Kasus Pembinaan dan Penanganan Pelanggaran Qanun	Kasus	332	312,251,730	12	33,193,000	35	32,940,000			20	15,000,000	20	15,000,000	57.1%	45.5%	32	48,193,000	9.6%	15.4%	Satpol PP & WH			
<i>Rata-rata capaian kinerja (%)</i>																43.5%	35.8%			16.4%	21.2%	Satpol PP & WH					
<i>Predikat Kinerja</i>																T	S			SR	SR	Satpol PP & WH					
Meningkatnya Pemahaman terhadap Syariat Islam		05 02 16	Program Pemeliharaan Kantrantibmas dan Pencegahan Tindak Kriminal	Persentase penegakan Perda/Qanun	Persen	50	1,199,290,300	204,899,000	100	164,150,000	25	34,550,000	25	44,550,000	50	79,100,000	50	79,100,000	50.0%	48.2%	50	283,999,000	100.0%	23.7%	Satpol PP & WH		
		05 02 16 006	Penertiban Peraturan Daerah dan Peraturan Kepala Daerah	Periode Penertiban Peraturan Daerah dan Kepala Daerah	Kali	30	1,199,290,300	6	204,899,000	3	164,150,000	1	34,550,000	1	44,550,000	2	79,100,000	66.7%	48.2%	8	283,999,000	26.7%	23.7%	Satpol PP & WH			
<i>Rata-rata capaian kinerja (%)</i>																66.7%	48.2%			26.7%	23.7%	Satpol PP & WH					
<i>Predikat Kinerja</i>																ST	ST			R	SR	Satpol PP & WH					
Meningkatnya Pemahaman terhadap Syariat Islam		05 02 23	Program Dukungan Kelancaran Penyelenggaraan Pemilu	Persentase penegakan Perda/Qanun	Persen	40	-	-	100	60,300,000	0	-	25	59,810,750	25	59,810,750	25	59,810,750	25.0%	99.2%	25	59,810,750	0.625	0.0%	Satpol PP & WH		

No	Sasaran	Kode	Usuran/Bidang Usuran Pemerintahan Daerah dan Program / Kegiatan	Indikator Kinerja Program (Outcome)Kegiatan (output) dan satuannya	Target RPJMD pada Tahun 2018 s/d 2022 (PRPJMD)		Realisasi Capaian Kinerja RPJMD s/d RKPD Tahun Lalu		Target Kinerja dan Anggaran RKPK Tahun 2019 yang Dievaluasi		Realisasi Capaian Kinerja Pada Semester 1 Tahun 2019				Realisasi Capaian Kinerja dan Anggaran RKPK yang Dievaluasi (2019)		Tingkat Capaian Kinerja dan Realisasi Anggaran RKPK Tahun 2019 (%)		Realisasi Kinerja dan Anggaran RPJMD s/d Tahun 2022 (Akhir Tahun Pelaksanaan RKPK)		Tingkat Capaian Kinerja dan Realisasi Anggaran RPJMD S/D Tahun 2019 (%)		Perangkat Daerah Penanggung Jawab	Ket		
					K	Rp	K	Rp	K	Rp	Triwulan 1		Triwulan 2		K	Rp	K	Rp	K	Rp	K	Rp			K	Rp
											K	Rp	K	Rp												
1	2	3	4	5	6		7		8		9				10		11=9+10		12= 11/8		13 = 7+11		14=13/6*100%		15	16
		05 02 23 023	Pelaksanaan Pengamanan Pemilu Presiden dan Pemilu Legislatif	Jumlah Petugas Perlindungan Masyarakat	0	-	0	-	123	60,300,000	0	-	61	59,810,750	61	59,810,750	49.6%	99.2%	61	59,810,750	0.0%	0.0%	Satpol PP & WH			
<i>Rata-rata capaian kinerja (%)</i>																	49.6%	99.2%			0.0%	0.0%	Satpol PP & WH			
<i>Predikat Kinerja</i>																	ST	ST			SR	SR	Satpol PP & WH			
<i>RATA-RATA CAPAIAN KINERJA (%) SELURUH PROGRAM</i>																	29.2%	30.9%			20.1%	19.6%	Satpol PP & WH			
<i>PREDIKAT KINERJA DARI SELURUH PROGRAM</i>																	R	R			SR	SR	Satpol PP & WH			
TOTAL RATA-RATA CAPAIAN KINERJA DAN ANGGARAN DARI SELURUH PROGRAM (PER OPD)																	29.2%	30.9%			20.1%	19.6%	Satpol PP & WH			
PREDIKAT KINERJA DARI SELURUH PROGRAM (PER BIDANG OPD)																	R	R			SR	SR	Satpol PP & WH			
I.6.1		06 01	DINAS SOSIAL		19,050,141,860		5,195,177,083		2,786,270,172		120,000,000		217,782,773		337,782,773									Dinsos		
I.6		06	Bidang Usuran : Sosial																					Dinsos		
	Meningkatnya Akuntabilitas Kinerja dan Keuangan	06 01 01	PROGRAM PELAYANAN ADMINISTRASI PERKANTORAN	Cakupan Pelayanan Administrasi Perkantoran	Persen	100%	4,117,462,624	100%	420,390,310	100%	498,897,291	100%	-	1	114,953,150	2	114,953,150	200.0%	23.0%	3	535,343,460	300%	13.0%	Dinsos		
		06 01 01 01	Penyediaan Jasa Surat menyurat	Periode Penyediaan Jasa Surat Menyurat	Bulan	60	7,965,000	12	990,000	12	1,500,000	0	-	-	-	-	-	0.0%	0.0%	12	990,000	20%	12.4%	Dinsos		
		06 01 01 02	Penyediaan Jasa Komunikasi, Sumber Daya Air & Listrik	Periode Penyediaan Jasa Komunikasi, Sumber Daya Air & Listrik	Bulan	60	632,610,462	12	65,618,445	12	95,000,000	0	-	-	-	-	-	0.0%	0.0%	12	65,618,445	20%	10.4%	Dinsos		
		06 01 01 07	Penyediaan Jasa Administrasi Keuangan	Jumlah Pejabat Pengelola Keuangan SKPD	OB	803	1,066,212,549	204	83,152,800	204	83,150,000	0	-	-	7,600,000	-	7,600,000	0.0%	9.1%	204	90,752,800	25%	8.5%	Dinsos		
		06 01 01 10	Penyediaan Alat Tulis Kantor	Periode Penyediaan Alat Tulis Kantor	Bulan	60	152,600,636	12	25,096,715	12	24,777,100	0	-	6	23,670,100	6	23,670,100	50.0%	95.5%	18	48,766,615	30%	32.0%	Dinsos		
		06 01 01 11	Penyediaan Barang Cetak dan penggandaan	Periode Penyediaan Barang Cetak dan Penggandaan	Bulan	60	121,440,000	12	22,422,050	12	24,008,450	0	-	6	12,859,950	6	12,859,950	50.0%	53.6%	18	35,282,000	30%	29.1%	Dinsos		
		06 01 01 13	Penyediaan Peralatan & Perlengkapan kantor	Periode Penyediaan Peralatan & Perlengkapan Kantor	Bulan	60	188,397,080	12	5,745,000	12	5,597,216	0	-	6	5,528,000	6	5,528,000	50.0%	98.8%	18	11,273,000	30%	6.0%	Dinsos		
		06 01 01 15	Penyediaan Bahan Bacaan & Peraturan Perundangan	Periode Penyediaan Bahan Bacaan & Peraturan Perundangan	Eks	1825	7,655,795	365	1,140,000	365	1,140,000	0	-	-	-	-	-	0.0%	0.0%	365	1,140,000	20%	14.9%	Dinsos		
		06 01 01 17	Penyediaan Makanan & Minuman	Periode Penyediaan Makanan & Minuman	Bulan	60	139,348,907	12	25,248,800	12	30,000,000	0	-	6	16,215,100	6	16,215,100	50.0%	54.1%	18	41,463,900	30%	29.8%	Dinsos		
		06 01 01 18	Rapat Koordinasi & Konsultasi ke Luar daerah	Periode Rapat-rapat Koordinasi & Konsultasi ke Luar Daerah	Bulan	60	402,936,600	12	87,591,400	12	97,500,000	0	-	-	-	-	-	0.0%	0.0%	12	87,591,400	20%	21.7%	Dinsos		
		06 01 01 20	Penyediaan Jasa Pegawai Tidak Tetap	Jumlah Jasa Pegawai Tidak Tetap	OB	851	1,398,295,595	408	103,385,100	408	136,224,525	408	-	-	49,080,000	408	49,080,000	100.0%	36.0%	816	152,465,100	96%	10.9%	Dinsos		
<i>Rata-rata capaian kinerja (%)</i>																	30.0%	34.7%			32.1%	17.6%	Dinsos			
<i>Predikat Kinerja</i>																	R	S			SR	SR	Dinsos			
	Meningkatnya Akuntabilitas Kinerja dan Keuangan	06 01 02	PROGRAM PENINGKATAN SARANA & PRASARANA APARATUR	Cakupan Pelayanan Sarana dan Prasarana Aparatur	Persen	100%	947,384,531	100%	49,501,000	100%	176,685,500	100%	-	1	-	2	-	200.0%	0.0%	3	49,501,000	300%	5.2%	Dinsos		
		06 01 02 11	Pengadaan Peralatan & Perlengkapan Kantor	Jumlah Pengadaan Peralatan dan Perlengkapan Kantor	Unit	380	100,411,800	1	7,380,000	1	99,585,500	0	-	-	-	-	-	0.0%	0.0%	1	7,380,000	26%	7.3%	Dinsos		
		06 01 02 22	Pemeliharaan Rutin/ Berkala Gedung Kantor	Periode Pemeliharaan Rutin/ Berkala Gedung Kantor	Bulan	60	20,146,830	-	-	1	23,500,000	0	-	-	-	-	-	0.0%	0.0%	-	-	0%	0.0%	Dinsos		
		06 01 02 23	Pemeliharaan Rutin/Berkala Mobil Jabatan	Jumlah Pemeliharaan Rutin/Berkala Mobil Jabatan	UB	60	178,903,849	12	24,765,900	12	25,600,000	0	-	-	-	-	-	0.0%	0.0%	12	24,765,900	20%	13.8%	Dinsos		
		06 01 02 24	Pemeliharaan Rutin/ berkala Mobil Operasional	Jumlah Pemeliharaan Rutin/Berkala Mobil Operasional	UB	180	614,344,002	60	12,855,100	60	14,500,000	0	-	-	-	-	-	0.0%	0.0%	60	12,855,100	33%	2.1%	Dinsos		

No	Sasaran	Kode	Usuran/Bidang Usuran Pemerintahan Daerah dan Program / Kegiatan	Indikator Kinerja Program (Outcome)/Kegiatan (output) dan satuannya	Target RPJMD pada Tahun 2018 s/d 2022 (PRPJMD)		Realisasi Capaian Kinerja RPJMD s/d RKPD Tahun Lalu		Target Kinerja dan Anggaran RKPK Tahun 2019 yang Dievaluasi		Realisasi Capaian Kinerja pada Semester 1 Tahun 2019				Realisasi Capaian Kinerja dan Anggaran RKPK yang Dievaluasi (2019)	Tingkat Capaian Kinerja dan Realisasi Anggaran RKPK Tahun 2019 (%)		Realisasi Kinerja dan Anggaran RPJMD s/d Tahun 2022 (Akhir Tahun Pelaksanaan RKPK)		Tingkat Capaian Kinerja dan Realisasi Anggaran RPJMD s/d Tahun 2019 (%)		Perangkat Daerah Penanggung Jawab	Ket				
					K	Rp	K	Rp	K	Rp	Triwulan 1		Triwulan 2			K	Rp	K	Rp	K	Rp			K	Rp	K	Rp
											K	Rp	K	Rp													
1	2	3	4	5	6		7		8		9				10	11=9+10		12= 11/8		13 = 7+11		14=13/6*100%		15	16		
		06 01 02 30	Pemeliharaan Rutin/ Berkala Peralatan & Perlengkapan Kantor (Mobiler, Komputer dll)	Periode Pemeliharaan Rutin/Berkala Peralatan & Perlengkapan Kantor	Bulan	12	33.578.050	30	4.500.000	30	13.500.000	0	-	-	-	-	0.0%	0.0%	30	4.500.000	250%	13.4%	Dinsos				
<i>Rata-rata capaian kinerja (%)</i>																0.0%	0.0%			65.9%	7.3%	Dinsos					
<i>Predikat Kinerja</i>																SR	SR			S	SR	Dinsos					
Meningkatnya Akuntabilitas Kinerja dan Keuangan	06 01 03	03	POGRAM PENINGKATAN DISIPLIN APARATUR	Persentase Tingkat Disiplin Aparatur	Persen	100%	805.873.200	100%	120.000.000	100%	120.000.000	100%	120.000.000	1	-	2	120.000.000	200.0%	100.0%	3	240.000.000	300%	29.8%	Dinsos			
	06 01 03	02	Pengadaan Pakaian Dinas Beserta Perlengkapannya	Jumlah Pengadaan Pakaian Dinas Beserta Perlengkapannya	Pasang	316	112.612.000				39.796.250	0	-	-	-	-	-	0.0%	0.0%	-	-	0%	0.0%	Dinsos			
	06 01 03	06	Penyewaan Sewa Gedung Kantor	Periode Penyewaan Gedung Kantor	Tahun	1	805.873.200	1	120.000.000	1	120.000.000	1	120.000.000	-	-	1	120.000.000	100.0%	100.0%	2	240.000.000	200%	29.8%	Dinsos			
<i>Rata-rata capaian kinerja (%)</i>																100.0%	100.0%			200.0%	29.8%	Dinsos					
<i>Predikat Kinerja</i>																ST	ST			ST	SR	Dinsos					
Meningkatnya Akuntabilitas Kinerja dan Keuangan	06 01 05	05	PROGRAM PENINGKATAN KAPASITAS SUMBER DAYA APARATUR	Cakupan Kegiatan Pendidikan dan Pelatihan Formal Yang Dikuti	Keg	5	122.102.000	5	-	5	19.000.000	5	-	-	-	5	-	100.0%	0.0%	10	-	200%	0.0%	Dinsos			
	06 01 05	01	Pendidikan dan Pelatihan Formal	Periode Pendidikan dan Pelatihan Formal Aparatur	Bulan	60	122.102.000	-	-	12	19.000.000	0	-	-	-	-	-	0.0%	0.0%	-	-	0%	0.0%	Dinsos			
<i>Rata-rata capaian kinerja (%)</i>																0.0%	0.0%			0.0%	0.0%	Dinsos					
<i>Predikat Kinerja</i>																SR	SR			SR	SR	Dinsos					
Meningkatnya Akuntabilitas Kinerja dan Keuangan	06 01 07	07	PROGRAM PENYUSUNAN PERENCANAAN SATUAN KERJA PERANGKAT KERJA	Cakupan Penyediaan Dokumen perencanaan SKPK	Dokumen	2	14.750.000	1	600.000	1	595.000	-	-	-	-	-	0.0%	0.0%	1	600.000	50%	406.8%	Dinsos				
	06 01 07	02	Penyusunan Rencana Kerja (RENJA)	Jumlah Dokumen Renja	Buku	75	14.750.000	10	600.000	10	595.000	-	-	-	-	-	-	0.0%	0.0%	10	600.000	13%	4.1%	Dinsos			
<i>Rata-rata capaian kinerja (%)</i>																0.0%	0.0%			13.3%	4.1%	Dinsos					
<i>Predikat Kinerja</i>																SR	SR			SR	SR	Dinsos					
Menurunkan Angka Kemiskinan	06 01 15	15	PROGRAM PEMBERDAYAAN FAKIR MISKIN KOMUNITAS ADAT TERPENCIL DAN PENYANDANG MASALAH KESEJAHTERAAN	Persentase PMKS Yang Memperoleh Bantuan Sosial	Persen	34.09%	10.163.819.435	31.49%	4.372.367.468	32.12%	1.391.659.500	3	-	-	19.442.028	3	19.442.028	934.0%	1.4%	3	4.391.809.496	972%	43.2%	Dinsos			
	06 01 15	04	Pengadaan Sarana dan Prasarana Pendukung Usaha Bagi Keluarga Miskin	Jumlah Sarana dan Prasarana Bagi Keluarga Miskin/Kewajiban Tahun 2016	Unit	1000	3.331.959.669	1	612.990.600	1	41.960.000	0	-	-	-	-	-	0.0%	0.0%	1	612.990.600	0%	18.4%	Dinsos			
	06 01 15	16	Pendampingan Program Keluarga Harapan (PKH)	Periode pemenuhan Operasional PKH	bulan	48	466.716.918	1	2.559.768.000	1	74.291.000	0	-	6	19.442.028	6	19.442.028	600.0%	26.2%	7	2.579.210.028	15%	552.6%	Dinsos			
	06 01 15	19	Sosialisasi Program Keluarga Harapan (PKH)	Jumlah Peserta Sosialisasi Program Keluarga Harapan	Orang	600	467.000.000	1	57.925.918	1	26.865.500	0	-	-	-	-	-	0.0%	0.0%	1	57.925.918	0%	12.4%	Dinsos			
	06 01 15	32	Pengadaan Sarana dan Prasarana yang Dibutuhkan Masyarakat/Gampong	Jumlah Sarana dan Prasarana Bagi Keluarga Kurang Mampu	Jenis	150	4.783.142.848	1	1.141.682.950	1	1.217.043.000	-	-	-	-	-	-	0.0%	0.0%	1	1.141.682.950	1%	23.9%	Dinsos			
	06 01 15	37	Pelaksanaan Penyaluran Beras Kesejahteraan (RASTRA/BPNT)	Periode Pelaksanaan Penyaluran Beras Kesejahteraan	bulan	48	1.115.000.000				31.500.000	-	-	-	-	-	-	0.0%	0.0%	-	-	0%	0.0%	Dinsos			
<i>Rata-rata capaian kinerja (%)</i>																120.0%	5.2%			3.1%	121.5%	Dinsos					
<i>Predikat Kinerja</i>																ST	SR			SR	ST	Dinsos					
Menurunkan Angka Kemiskinan	06 01 16	16	PROGRAM PELAYANAN DAN REHABILITASI KESEJAHTERAAN SOSIAL	Persentase Pantil Sosial yang Menyediakan Sarana dan Prasarana Kesehatan Sosial	Persen	100%	1.919.770.070	100%	48.407.550	100%	224.016.615	100%	-	-	48.671.095	1	48.671.095	100.0%	21.7%	2	97.078.645	200%	505.7%	Dinsos			

No	Sasaran	Kode	Usuran/Bidang Urusan Pemerintahan Daerah dan Program / Kegiatan	Indikator Kinerja Program (Outcome)/Kegiatan (output) dan satuannya	Target RPJMD pada Tahun 2018 s/d 2022 (PRPJMD)		Realisasi Capaian Kinerja RPJMD s/d RKPD Tahun Lalu		Target Kinerja dan Anggaran RKPK Tahun 2019 yang Dievaluasi		Realisasi Capaian Kinerja pada Semester 1 Tahun 2019				Realisasi Capaian Kinerja dan Anggaran RKPK yang Dievaluasi (2019)		Tingkat Capaian Kinerja dan Realisasi Anggaran RKPK Tahun 2019 (%)		Realisasi Kinerja dan Anggaran RPJMD s/d Tahun 2022 (Akhir Tahun Pelaksanaan RKPK)		Tingkat Capaian Kinerja dan Realisasi Anggaran RPJMD s/d Tahun 2019 (%)		Perangkat Daerah Penanggung Jawab	Ket			
					K	Rp	K	Rp	K	Rp	Triwulan 1		Triwulan 2		K	Rp	K	Rp	K	Rp	K	Rp			K	Rp	
											K	Rp	K	Rp													K
1	2	3	4	5	6		7		8		9				10		11=9+10		12= 11/8		13 = 7+11		14=13/6*100%		15	16	
		06 01 16 17	Pelatihan Pembinaan Anak Jalanan, Anak Terlantar, Anak Cacat Korban Bencana	Periode Pelatihan Pembinaan Anak Jalanan, Anak Terlantar, Anak Cacat Korban Bencana	Bulan	48	311,651,070			55,000,000	0	-	-	-	-	-	0.0%	0.0%	-	-	0%	0.0%	Dinsos				
		06 01 16 30	Verifikasi Data Lansia	Jumlah Dokumen Data Verifikasi	Buku	100	73,500,000	20	13,913,750.0	20	24,813,140	0	-	-	12,448,920	-	12,448,920	0.0%	50.2%	20	26,362,670	20%	35.9%	Dinsos			
		06 01 16 34	Verifikasi Data Orang Dengan Kecacatan Berat (ODKB)	Jumlah Dokumen Data Verifikasi	Buku	25	311,651,070			29,800,000	0	-	3	14,261,850	3	14,261,850	0.0%	47.9%	3	14,261,850	12%	4.6%	Dinsos				
		06 01 16 36	Observasi Bantuan Pembangunan/Rehab dan Bedah Rumah Duafa	Jumlah Buku Hasil Observasi Bantuan Pembangunan/Rehab dan Bedah Rumah Duafa	Buku	5	180,730,000	0	-	5	50,000,000	0	-	-	-	-	0.0%	0.0%	-	-	0%	0.0%	Dinsos				
		06 01 16 38	Respon Kasus (Tanggapan Darurat Anak PMKS)	Jumlah Kasus yang didampingi	Kasus	10	660,100,000	1	34,493,800	1	79,500,000	0	-	1	11,863,675	1	11,863,675	0.0%	14.9%	2	46,357,475	20%	7.0%	Dinsos			
		06 01 16 40	Unit Pelayanan Program Kesejahteraan Sosial Anak (UP-PKSA)	Periode Operasional Unit Pelayanan Program Kesejahteraan Sosial Anak	Bulan	60	693,789,000			39,903,475	0	-	6	10,096,650	6	10,096,650	0.0%	25.3%	6	10,096,650	10%	1.5%	Dinsos				
Rata-rata capaian kinerja (%)																0.0%	27.7%							12.4%	9.8%	Dinsos	
Predikat Kinerja																SR	R							SR	SR	Dinsos	
Menurunkan Angka Kemiskinan		06 01 18	PROGRAM PEMBINAAN PARA PENYANDANG CACAT DAN TRAUMA	Persentase Penyandang Cacat Fisik dan Mental, Serta Lanjut Usia Tidak Potensial yang Telah Menerima Jaminan Sosial	Persen	100%	600,000,000	100%	135,710,755	100%	242,995,466	1	-	1	-	2	-	200.0%	0.0%	3	135,710,755	300%	2261.8%	Dinsos			
		06 01 18 07	Pembinaan Para Penyandang Cacat dan Eks Trauma	Jumlah Peserta Pembinaan Para Penyandang Cacat dan Eks Trauma	Peserta						24,000,000	-	-	-	-	-	0.0%	0.0%	-	-	0%	0.0%	Dinsos				
		06 01 18 11	Pengadaan Alat Bantu dan Penyandang Cacat	Jumlah Pengadaan Alat Bantu dan Penyandang Cacat	Unit	288	600,000,000	1	135,710,755	1	242,995,466	-	-	-	-	-	0.0%	0.0%	1	135,710,755	0%	22.6%	Dinsos				
Rata-rata capaian kinerja (%)																0.0%	0.0%							0.0%	22.6%	Dinsos	
Predikat Kinerja																SR	SR							SR	SR	Dinsos	
Menurunnya Angka Kemiskinan		06 01 19	PROGRAM PEMBINAAN PANTI ASUHAN/ PANTI JOMPO	Persentase Panti Asuhan/Jompo yang Menerima Bantuan	Persen	80%	-	70%	-	80%	17,500,000	1	-		4,650,000	1	4,650,000	125.0%	26.6%	2	4,650,000	21250%	0.0%	Dinsos			
		06 01 19 13	Verifikasi dan Monitoring Panti Asuhan/Panti Jompo	Jumlah Dokumen Data Verifikasi	Buku						17,500,000	-	-		4,650,000	-	4,650,000	0.0%	26.6%	-	4,650,000	0%	0.0%	Dinsos			
Rata-rata capaian kinerja (%)																0.0%	26.6%							0.0%	0.0%	Dinsos	
Predikat Kinerja																SR	R							SR	SR	Dinsos	
Menurunnya Angka Kemiskinan		06 01 21	PROGRAM PEMBERDAYAAN KELEMBAGAAN KESEJAHTERAAN SOSIAL	Persentase Korban Bencana yang Menerima Bantuan Sosial Selama Masa Tanggap Darurat	Persen	100%	358,980,000	100%	48,200,000	100%	94,920,800	100%	-	1	30,066,500	2	30,066,500	200.0%	31.7%	3	78,266,500	300%	2180.2%	Dinsos			
		06 01 21 10	Tim Terpadu Penanggulangan Bencana	Periode Penanggulangan Bencana	Bulan	60	358,980,000	24	48,200,000	12	49,920,800	0	-	6	13,117,600	6	13,117,600	50.0%	26.3%	30	61,317,600	50%	17.1%	Dinsos			
		06 01 21 11	Operasional Lembaga Konsultasi Kesejahteraan Keluarga	Periode Operasional Lembaga Konsultasi Kesejahteraan Keluarga	Bulan	60					20,000,000	0	-	6	4,609,900	6	4,609,900	0.0%	23.0%	6	4,609,900	10%	0.0%	Dinsos			
		06 01 21 12	Pendampingan Supervisi Pekerja Sosial Masyarakat	Periode pendampingan supervisi pekerja sosial masyarakat	Bulan	60					25,000,000	0	-	6	12,339,000	6	12,339,000	0.0%	49.4%	6	12,339,000	10%	0.0%	Dinsos			
Rata-rata capaian kinerja (%)																16.7%	32.9%							23.3%	5.7%	Dinsos	
Predikat Kinerja																SR	S							SR	SR	Dinsos	
TOTAL RATA-RATA CAPAIAN KINERJA DAN ANGGARAN DARI SELURUH PROGRAM (PER BIDANG URUSAN)																24.2%	20.6%							37.8%	20.5%	Dinsos	

No	Sasaran	Kode	Usuran/Bidang Urusan Pemerintahan Daerah dan Program / Kegiatan	Indikator Kinerja Program (Outcome) Kegiatan (output) dan satuannya	Target RPJMD pada Tahun 2018 s/d 2022 (PRPJMD)		Realisasi Capaian Kinerja RPJMD s/d RKPD Tahun Lalu		Target Kinerja dan Anggaran RKPK Tahun 2019 yang Dievaluasi		Realisasi Capaian Kinerja Pada Semester 1 Tahun 2019				Realisasi Capaian Kinerja dan Anggaran RKPK yang Dievaluasi (2019)		Tingkat Capaian Kinerja dan Realisasi Anggaran RKPK Tahun 2019 (%)		Realisasi Kinerja dan Anggaran RPJMD s/d Tahun 2022 (Akhir Tahun Pelaksanaan RKPK)		Tingkat Capaian Kinerja dan Realisasi Anggaran RPJMD Tahun 2019 (%)		Perangkat Daerah Penanggung Jawab	Ket				
					K	Rp	K	Rp	K	Rp	Triwulan 1		Triwulan 2		K	Rp	K	Rp	K	Rp	K	Rp			K	Rp		
											K	Rp	K	Rp														
1	2	3	4	5	6		7		8		9				10		11=9+10		12= 11/8		13 = 7+11		14=13/6*100%		15	16		
PREDIKAT KINERJA DARI SELURUH PROGRAM (PER BDANG URUSAN)																SR	SR			SR	SR	Dinsos						
TOTAL RATA-RATA CAPAIAN KINERJA DAN ANGGARAN DARI SELURUH PROGRAM (PER OPD)																24.2%	20.8%			37.8%	20.9%	Dinsos						
PREDIKAT KINERJA DARI SELURUH PROGRAM (PER BIDANG OPD)																SR	SR			S	SR	Dinsos						
II.1.1		01	01	DINAS PENANAMAN MODAL, PELAYANAN TERPADU SATU PINTU DAN TENAGA KERJA		4,663,732,117	946,048,167		1,200,431,825		139,446,421		474,811,289	-	614,257,710								DPMTSP & Naker					
II.1		01		Bidang Urusan : Tenaga Kerja																			DPMTSP & Naker					
	Meningkatnya Akuntabilitas Kinerja dan Keuangan	2	01	01	01	PROGRAM PELAYANAN ADMINISTRASI PERKANTORAN	CAKUPAN PELAYANAN ADMINISTRASI PERKANTORAN	100	3,009,574,737	-	645,634,311	100	701,766,825	25	128,621,591	25	305,110,713	50	433,732,304	50.0%	61.8%	50	1,079,366,615	50.0%	35.9%	DPMTSP & Naker		
		2	01	01	01	Penyediaan Jasa Surat Menyurat	Periode penyediaan benda pos dan paket pengiriman	Bulan	60	10,750,000	6	1,500,000	12	2,000,000	3	900,000	3	900,000	6	1,800,000	50.0%	90.0%	12	3,300,000	20.0%	30.7%	DPMTSP & Naker	
		2	01	01	02	Penyediaan Jasa Komunikasi, Sumber Daya air, Listrik	Periode Penyediaan Jasa Komunikasi, Sumber Daya air, Listrik	Bulan	60	584,499,800	12	86,596,731	12	116,400,000	3	23,411,251	3	46,327,025	6	69,738,276	50.0%	59.9%	18	156,335,007	30.0%	26.7%	DPMTSP & Naker	
		2	01	01	07	Penyediaan Jasa Administrasi Keuangan	Jumlah Pejabat Pengelola keuangan SKPD	OB	1200	752,711,760	156	118,711,760	156	133,711,760	39	22,783,940	39	56,925,400	78	79,709,340	50.0%	59.6%	234	198,421,100	19.5%	26.4%	DPMTSP & Naker	
		2	01	01	10	Penyediaan Alat Tulis Kantor	Periode Tersedianya alat tulis kantor	Bulan	60	177,330,200	12	42,320,270	12	46,867,065	3	9,014,175	3	10,004,413	6	19,018,588	50.0%	40.6%	18	61,338,858	30.0%	34.6%	DPMTSP & Naker	
		2	01	01	11	Penyediaan Barang Cetak dan Penggandaan	Periode penyediaan bahan cetak dan fotocopy	Bulan	60	110,000,000	12	20,000,000	12	19,725,000	3	3,993,600	3	3,993,600	6	7,987,200	50.0%	40.5%	18	27,987,200	30.0%	25.4%	DPMTSP & Naker	
		2	01	01	13	Penyediaan Peralatan dan Perlengkapan Kantor	Periode peralatan dan perlengkapan kantor	Bulan	60	19,823,621	12	5,509,000	12	5,153,000	3	813,225	3	813,225	6	1,626,450	50.0%	31.6%	18	7,135,450	30.0%	36.0%	DPMTSP & Naker	
		2	01	01	15	Penyediaan Bahan Bacaan dan Peraturan Perundang-undangan	Periode Penyediaan Bahan Bacaan dan Peraturan Perundang-undangan	Bulan	1825	5,700,000	365	1,140,000	365	1,140,000		-		-	-	0.0%	0.0%	365	1,140,000	20.0%	20.0%	DPMTSP & Naker		
		2	01	01	17	Penyediaan Makanan dan Minuman	Periode Penyediaan Makanan dan Minuman	Bulan	55	136,002,520	11	27,058,000	11	31,570,000		-	5	5,850,000	5	5,850,000	45.5%	18.5%	16	32,908,000	29.1%	24.2%	DPMTSP & Naker	
		2	01	01	18	Rapat-rapat Koordinasi dan Konsultasi Dalam dan Luar Daerah	Periode Rapat-rapat Koordinasi dan Konsultasi Dalam dan Luar Daerah	Bulan	60	449,556,836	12	164,998,550	12	138,000,000	3	36,855,400	3	89,797,050	6	126,652,450	50.0%	91.8%	18	291,651,000	30.0%	64.9%	DPMTSP & Naker	
		2	01	01	20	Penyediaan Jasa Pegawai Tidak Tetap	Jumlah tenaga kerja tidak tetap	OB	1800	763,200,000	210	177,800,000	210	207,200,000	50	30,850,000	42	90,500,000	92	121,350,000	43.8%	58.6%	302	299,150,000	16.8%	39.2%	DPMTSP & Naker	
Rata-rata capaian kinerja (%)																43.9%	49.1%			25.5%	32.8%	DPMTSP & Naker						
Predikat Kinerja																T	ST			SR	SR	DPMTSP & Naker						
	Meningkatnya Akuntabilitas Kinerja dan Keuangan	2	01	02	PROGRAM PENINGKATAN SARANA DAN PRASARANA APARATUR	CAKUPAN PENINGKATAN SARANA DAN PRASARANA APARATUR	100	821,114,820	-	153,450,606	100	174,840,000	25	10,824,830	25	23,111,676	50	33,936,506	50.0%	19.4%	50	187,387,112	50.0%	22.8%	DPMTSP & Naker			
		2	01	02	11	Pengadaan Peralatan dan Perlengkapan Kantor	Jumlah Peralatan dan Perlengkapan Kantor	Unit	2	292,994,820	17	53,900,000	17	75,000,000	17	996,000	-	996,000	17	1,992,000	100.0%	2.7%	34	55,892,000	1700.0%	19.1%	DPMTSP & Naker	
		2	01	02	22	Pemeliharaan Rutin/Berkala Gedung Kantor	Jumlah Pemeliharaan Rutin/Berkala Gedung Kantor	Paket	66	150,000,000	1	30,000,000	1	30,000,000		-		-	-	0.0%	0.0%	1	30,000,000	1.5%	20.0%	DPMTSP & Naker		
		2	01	02	23	Pemeliharaan Rutin/Berkala Mobil Jabatan	Jumlah Mobil Jabatan yang terpelihara	UB	60	150,640,000	12	28,563,742	12	28,540,000	3	2,465,750	3	8,512,740	6	10,978,490	50.0%	38.5%	18	39,542,232	30.0%	26.2%	DPMTSP & Naker	
		2	01	02	24	Pemeliharaan Rutin/Berkala Kendaraan Dinas/Operasional	Jumlah Kendaraan Dinas/Operasional yang terpelihara	UB	60	142,480,000	1	30,986,864	1	31,300,000	3	7,363,080	3	11,852,936	6	19,216,016	600.0%	61.4%	7	50,202,880	11.7%	35.2%	DPMTSP & Naker	
		2	01	02	30	Pemeliharaan Rutin/Berkala Peralatan dan Perlengkapan Kantor	Jumlah Peralatan dan Perlengkapan Kantor yang terpelihara	UB	60	85,000,000	12	10,000,000	12	10,000,000		-	6	1,750,000	6	1,750,000	50.0%	17.5%	18	11,750,000	30.0%	13.8%	DPMTSP & Naker	

No	Sasaran	Kode	Usuran/Bidang Urusan Pemerintahan Daerah dan Program / Kegiatan	Indikator Kinerja Program (Outcome)/Kegiatan (output) dan satuannya	Target RPJMD pada Tahun 2018 s/d 2022 (PRPJMD)		Realisasi Capaian Kinerja RPJMD s/d RKPD Tahun Lalu		Target Kinerja dan Anggaran RKPK Tahun 2019 yang Dievaluasi		Realisasi Capaian Kinerja Pada Semester 1 Tahun 2019				Realisasi Capaian Kinerja dan Anggaran RKPK yang Dievaluasi (2019)	Tingkat Capaian Kinerja dan Realisasi Anggaran RKPK Tahun 2019 (%)		Realisasi Kinerja dan Anggaran RPJMD s/d Tahun 2022 (Akhir Tahun Pelaksanaan RKPK)		Tingkat Capaian Kinerja dan Realisasi Anggaran RPJMD s/d Tahun 2019 (%)		Perangkat Daerah Penanggung Jawab	Ket			
					K	Rp	K	Rp	K	Rp	Triwulan 1		Triwulan 2			K	Rp	K	Rp	K	Rp			K	Rp	
										9	10			11=9+10		12= 11/8		13 = 7+11		14=13/6*100%				15	16	
											Rata-rata capaian kinerja (%)		160.0%	24.0%				354.6%	22.9%	DPMTSP & Naker						
											Predikat Kinerja		ST	SR				ST	SR	DPMTSP & Naker						
	2	01	03	PROGRAM PENINGKATAN DISIPLIN APARATUR	Persentase Tingkat Disiplin Aparatur	persen	100	200,000,000			100	90,675,000		-	-	-	0.0%	0.0%	-	-	0.0%	0.0%	DPMTSP & Naker			
	2	01	03	02	Pengadaan Pakaian dinas beserta perlengkapannya	Jumlah Pakaian Dinas Khusus Hari-Hari	pasang	560	200,000,000			180	90,675,000		0	0		0.0%	0.0%	-	-	0.0%	0.0%	DPMTSP & Naker		
											Rata-rata capaian kinerja (%)		0.0%	0.0%				96.2%	9.2%	DPMTSP & Naker						
											Predikat Kinerja		SR	SR				ST	SR	DPMTSP & Naker						
Meningkatnya Akuntabilitas Kinerja dan Keuangan	2	01	05	PROGRAM PENINGKATAN KAPASITAS SUMBER DAYA APARATUR	CAKUPAN KEGIATAN PENDIDIKAN DAN PELATIHAN FORMAL YANG DIKUTI		100	274,729,500	-	46,910,000	100	54,000,000		-	50	14,176,900	50	14,176,900	50.0%	26.3%	50	61,086,900	50.0%	22.2%	DPMTSP & Naker	
	2	01	05	01	Pendidikan dan Pelatihan Formal	Periode Pendidikan dan Pelatihan Formal	Orang	70	274,729,500	12	46,910,000	12	54,000,000		-	6	14,176,900	6	14,176,900	50.0%	26.3%	18	61,086,900	25.7%	22.2%	DPMTSP & Naker
											Rata-rata capaian kinerja (%)		50.0%	26.3%				25.7%	22.2%	DPMTSP & Naker						
											Predikat Kinerja		ST	R				SR	SR	DPMTSP & Naker						
Meningkatnya Akuntabilitas Kinerja dan Keuangan	2	01	07	PROGRAM PENYUSUNAN, PERENCANAAN SATUAN KERJA PERANGKAT DAERAH	CAKUPAN PENYEDIAAN DOKUMEN PERENCANAAN SKPK		100	3,313,060	-	250,000	100	1,200,000		-	-	-	-	-	0.0%	0.0%	-	250,000	0.0%	7.5%	DPMTSP & Naker	
	2	01	07	02	Penyusunan Rencana Kerja (RENJA) SKPD	Jumlah Buku Renja	Buku	50	3,313,060	10	250,000	10	1,200,000		0	-	-	-	0.0%	0.0%	10	250,000	20.0%	7.5%	DPMTSP & Naker	
											Rata-rata capaian kinerja (%)		0.0%	0.0%				20.0%	7.5%	DPMTSP & Naker						
											Predikat Kinerja		SR	SR				SR	SR	DPMTSP & Naker						
Menurunnya Angka Kemiskinan	2	01	15	PROGRAM PENINGKATAN KUALITAS DAN PRODUKTIVITAS TENAGA KERJA	PERSENTASE PENINGKATAN KUALITAS TENAGA KERJA YANG MENDAPATKAN PELATIHAN		100	555,000,000		99,803,250	100	117,950,000		50	-	117,354,000	50	117,354,000	50.0%	99.5%	50	217,157,250	50.0%	39.1%	DPMTSP & Naker	
	2	01	15	11	Pembinaan dan Pelatihan Wirausaha bagi Pencari Kerja	Jumlah Pelatihan Wirausaha berbasis kompetensi bagi Pencari Kerja	Orang	250	555,000,000	1	99,803,250	1	117,950,000		-	117,354,000	-	117,354,000	0.0%	99.5%	1	217,157,250	0.4%	39.1%	DPMTSP & Naker	
											Rata-rata capaian kinerja (%)		0.0%	99.5%				0.4%	39.1%	DPMTSP & Naker						
											Predikat Kinerja		SR	ST				SR	SR	DPMTSP & Naker						
Menurunnya Angka Kemiskinan	2	01	16	PROGRAM PENINGKATAN KESEMPATAN KERJA	BESARAN PENCARI KERJA YANG TERDAFTAR YANG DITEMPATKAN		100	818,071,373	-	230,571,525	100	95,396,800		-	50	7,390,000	50	7,390,000	0.0%	7.7%	50	237,961,525	50.0%	29.1%	DPMTSP & Naker	
	2	01	16	01	Penyusunan Informasi bursa tenaga kerja	Jumlah orang yang mendapatkan informasi bursa tenaga kerja	Orang	10000	226,723,975	2,000	39,375,000	2000	20,000,000		0	1,000	7,390,000	1,000	7,390,000	50.0%	37.0%	3,000	46,765,000	30.0%	20.6%	DPMTSP & Naker
	2	01	16	04	Penyiapan tenaga kerja siap pakai	Jumlah tenaga kerja siap pakai	Orang	250	591,347,398	1	191,196,525	1	75,396,800		-	-	-	-	0.0%	0.0%	1	191,196,525	0.4%	32.3%	DPMTSP & Naker	
											Rata-rata capaian kinerja (%)		25.0%	18.5%				15.2%	26.5%	DPMTSP & Naker						
											Predikat Kinerja		SR	SR				SR	SR	DPMTSP & Naker						
											TOTAL RATA-RATA CAPAIAN KINERJA DAN ANGGARAN DARI SELURUH PROGRAM (PER BIDANG URUSAN)				46.5%	36.2%				73.6%	25.2%	DPMTSP & Naker				
											PREDIKAT KINERJA DARI SELURUH PROGRAM (PER BIDANG URUSAN)				ST	S				S	SR	DPMTSP & Naker				
II.12		01			Bidang Urusan : Penanaman Modal																			DPMTSP & Naker		

No	Sasaran	Kode	Urusan/Bidang Urusan Pemerintahan Daerah dan Program / Kegiatan	Indikator Kinerja Program (Outcome)/Kegiatan (output) dan satuannya	Target RPJMD pada Tahun 2018 s/d 2022 (PRPJMD)		Realisasi Capaian Kinerja RPJMD s/d RKPD Tahun Lalu		Target Kinerja dan Anggaran RKPK Tahun 2019 yang Dievaluasi		Realisasi Capaian Kinerja Pada Semester 1 Tahun 2019				Realisasi Capaian Kinerja dan Anggaran RKPK yang Dievaluasi (2019)		Tingkat Capaian Kinerja dan Realisasi Anggaran RKPK Tahun 2019 (%)		Realisasi Kinerja dan Anggaran RPJMD s/d Tahun 2022 (Akhir Tahun Pelaksanaan RKPK)		Tingkat Capaian Kinerja dan Realisasi Anggaran RPJMD S/D Tahun 2019 (%)		Perangkat Daerah Penanggung Jawab	Ket				
					K	Rp	K	Rp	K	Rp	Triwulan 1		Triwulan 2		K	Rp	K	Rp	K	Rp	K	Rp			K	Rp		
											K	Rp	K	Rp														
1	2	3	4	5	6		7		8		9				10		11=9+10		12= 11/8		13 = 7+11		14=13/6*100%		15	16		
Meningkatnya Iklim Investasi	2	12	16	Program Peningkatan Iklim Investasi dan Realisasi Investasi	Jumlah Investor PMDN/IPMA	investor	305	45,959,092		45,959,092						45,959,092			0.0%	100.0%			91,918,184	0.0%	200.0%	DPMTSP & Naker		
	2	12	16	16	Penyusunan dan Pengadaan Prosedur Perizinan Penanaman Modal	Jumlah Brosur, Leaflet dan Buku Petunjuk	eksemplar	100	45,959,092	2	45,959,092	2			2	45,959,092			100.0%	100.0%	4		91,918,184	4.0%	200.0%	DPMTSP & Naker		
Rata-rata capaian kinerja (%)																100.0%	100.0%					4.0%	200.0%	DPMTSP & Naker				
Predikat Kinerja																ST	ST					SR	ST	DPMTSP & Naker				
Meningkatnya Iklim Investasi	2	12	18	PROGRAM PENINGKATAN SISTEM PELAYANAN TERPADU SATU PINTU	LAYANAN PROSES PERIZINAN		100	1,376,065,000	-	505,857,405	100	376,615,000	25	47,547,800	25	146,353,632	50	193,901,432	50.0%	51.5%	50		699,758,837	50.0%	50.9%	DPMTSP & Naker		
	2	12	18	01	Pengawasan dan penyediaan perizinan	Jumlah pengawasan dan penyediaan perizinan	Kali	480	455,000,000	2	94,858,300	2	80,957,600	1	11,270,000	1	28,897,600	2	40,167,600	100.0%	49.6%	4		135,025,900	0.8%	29.7%	DPMTSP & Naker	
	2	12	18	04	Survey indeks kepuasan masyarakat (IKM)	Jumlah kuisioner IKM	Responden	750	135,215,000	150	25,403,900	150	22,503,500	150	-	-	22,481,500	150	22,481,500	100.0%	99.9%	300		47,885,400	40.0%	35.4%	DPMTSP & Naker	
	2	12	18	05	Sosialisasi Pelayanan Perizinan Terpadu	Jumlah sosialisasi Pelayanan Perizinan Terpadu	kali	50	115,200,000	10	30,856,559	10	20,000,000		5	11,000,000	5	11,000,000	50.0%	55.0%	15		41,856,559	30.0%	36.3%	DPMTSP & Naker		
	2	12	18	06	Peminjauan lapangan tempat izin	Jumlah peninjauan lapangan tempat izin	kali	480	379,400,000	96	84,480,000	96	71,000,000	24	14,560,000	24	32,120,000	48	46,680,000	50.0%	65.7%	144		131,160,000	30.0%	34.6%	DPMTSP & Naker	
	2	12	18	09	Pengelolaan media pendaftaran perizinan online	Jumlah pemohon perizinan	Pemohon	120	107,000,000	24	31,997,500	24	18,993,000		-	-	-	-	-	0.0%	0.0%	24		31,997,500	20.0%	29.9%	DPMTSP & Naker	
	2	12	18	12	Penyusunan data base perizinan dan non perizinan	Jumlah database perizinan	Jenis izin	80	118,250,000	20	43,159,800	20	16,613,400		-	-	-	-	-	0.0%	0.0%	20		43,159,800	25.0%	36.5%	DPMTSP & Naker	
	2	12	18	15	Pelaksanaan Pelayanan Informasi Perizinan dan Pengaduan	Jumlah Layanan Informasi Perizinan dan Pengaduan	pemohon izin	6000	66,000,000	12	11,496,600	12	12,000,000		-	-	-	-	-	0.0%	0.0%	12		11,496,600	0.2%	17.4%	DPMTSP & Naker	
	2	12	18	16	Optimalisasi Pemanfaatan Teknologi Informasi Layanan Perizinan					12	183,604,746	12	98,800,000	3	21,717,800	3	51,854,532	6	73,572,332	50.0%	74.5%	18		257,177,078	0.0%	0.0%	DPMTSP & Naker	
	2	12	18	24	Sosialisasi Pelayanan Perizinan, Informasi dan Pengaduan						33,747,500																DPMTSP & Naker	
Rata-rata capaian kinerja (%)																43.8%	43.1%					18.3%	27.5%	DPMTSP & Naker				
Predikat Kinerja																T	T					SR	SR	DPMTSP & Naker				
TOTAL RATA-RATA CAPAIAN KINERJA DAN ANGGARAN DARI SELURUH PROGRAM (PER BIDANG URUSAN)																71.9%	71.5%					18.3%	27.5%	DPMTSP & Naker				
PREDIKAT KINERJA DARI SELURUH PROGRAM (PER BIDANG URUSAN)																ST	ST					SR	SR	DPMTSP & Naker				
TOTAL RATA-RATA CAPAIAN KINERJA DAN ANGGARAN DARI SELURUH PROGRAM (PER OPD)																59.2%	53.9%					45.9%	26.3%	DPMTSP & Naker				
PREDIKAT KINERJA DARI SELURUH PROGRAM (PER BIDANG OPD)																ST	ST					ST	R	DPMTSP & Naker				
II.2.1		02	01	DINAS PEMBERDAYAAN PEREMPUAN, PERLINDUNGAN ANAK, PENGENDALIAN PENDUDUK DAN KELUARGA BERENCANA				8,954,430,894		1,675,699,131		1,918,514,625		62,159,422		217,328,025		279,487,447									DP3APP&KB	
II.2		02		Bidang Urusan : Pemberdayaan Perempuan dan Perlindungan Anak				8,954,430,894		1,675,699,131		1,918,514,625		62,159,422		217,328,025		279,487,447									DP3APP&KB	
Meningkatnya Akuntabilitas Kinerja dan Keuangan	02	01	01	PROGRAM PELAYANAN ADMINISTRASI PERKANTORAN	Cakupan Pelayanan Administrasi Perkantoran		100	2,845,114,728	-	514,640,581	100	524,454,625	25	59,078,622	25	109,334,525	50	168,413,147	50.0%	32.1%	50		683,053,728	50.0%	24.0%	DP3APP&KB		
	02	01	01	01	Penyediaan Jasa Surat Menyurat	Periode penyediaan benda pos dan paket pengiriman	Bln	60	15,146,400	250	1,500,000	12	2,500,000		6	648,000	6	648,000	50.0%	25.9%	256		2,148,000	426.7%	14.2%	DP3APP&KB		

No	Sasaran	Kode	Usuran/Bidang Urusan Pemerintahan Daerah dan Program / Kegiatan	Indikator Kinerja Program (Outcome) Kegiatan (output) dan satuannya	Target RPJMD pada Tahun 2018 s/d 2022 (PRPJMD)		Realisasi Capaian Kinerja RPJMD s/d RKPD Tahun Lalu		Target Kinerja dan Anggaran RKPK Tahun 2019 yang Dievaluasi		Realisasi Capaian Kinerja pada Semester 1 Tahun 2019				Realisasi Capaian Kinerja dan Anggaran RKPK yang Dievaluasi (2019)		Tingkat Capaian Kinerja dan Realisasi Anggaran RKPK Tahun 2019 (%)		Realisasi Kinerja dan Anggaran RPJMD s/d Tahun 2022 (Akhir Tahun Pelaksanaan RKPK)		Tingkat Capaian Kinerja dan Realisasi Anggaran RPJMD s/d Tahun 2019 (%)		Perangkat Daerah Penanggung Jawab	Ket		
					K	Rp	K	Rp	K	Rp	Triwulan 1		Triwulan 2		K	Rp	K	Rp	K	Rp	K	Rp			K	Rp
											K	Rp	K	Rp												
1	2	3	4	5	6		7		8		9		10		11=9+10		12= 11/8		13 = 7+11		14=13/6*100%		15	16		
		02 01 01 02	Penyediaan Jasa Komunikasi, Sumber Daya Air dan Listrik	Periode Penyediaan penerangan dan alat-alat komunikasi	Bln	60	380,240,000	12	40,677,297	12	59,140,000	3	4,467,422	3	8,943,825	6	13,411,247	50.0%	22.7%	18	54,088,544	30.0%	14.2%	DP3APP&KB		
		02 01 01 07	Penyediaan Jasa Administrasi keuangan	Jumlah pejabat pengelola keuangan SKPD (20 org x12 bulan)	OB	1200	603,790,000	240	114,670,000	240	115,790,000	80	10,680,000	80	20,240,000	160	30,920,000	66.7%	26.7%	400	145,590,000	33.3%	24.1%	DP3APP&KB		
		02 01 01 10	Penyediaan Alat Tulis Kantor	Periode penyediaan Alat Tulis Kantor	Bln	60	167,615,388	12	25,915,000	12	29,783,000	-	-	6	3,440,000	6	3,440,000	50.0%	11.6%	18	29,355,000	30.0%	17.5%	DP3APP&KB		
		02 01 01 11	Penyediaan Barang Cetak dan Penggandaan	Periode penyediaan barang cetakan dan penggandaan	Bln	60	139,826,000	12	20,000,000	12	19,805,000	-	-	6	3,661,000	6	3,661,000	50.0%	18.5%	18	23,661,000	30.0%	16.9%	DP3APP&KB		
		02 01 01 13	Penyediaan Peralatan dan Perlengkapan Kantor	Jumlah penyediaan peralatan dan perlengkapan kantor	Bln	60	36,818,000	12	4,818,000	12	9,152,000	-	-	6	2,505,500	6	2,505,500	50.0%	27.4%	18	7,323,500	30.0%	19.9%	DP3APP&KB		
		02 01 01 15	Penyediaan Bahan Bacaan dan Peraturan Perundang-Undangan	Jumlah Penyediaan Bahan Bacaan & Peraturan Perundang-undangan	Eks	1825	7,540,000	365	1,140,000	365	1,140,000	121	285,000	121	285,000	242	570,000	66.3%	50.0%	607	1,710,000	33.3%	22.7%	DP3APP&KB		
		02 01 01 17	Penyediaan Makan dan Minuman	Periode penyediaan makanan dan minuman	Bln	55	38,710,000	11	6,000,000	11	11,850,000	3	2,610,000	3	2,610,000	6	5,220,000	54.5%	44.1%	17	11,220,000	30.9%	29.0%	DP3APP&KB		
		02 01 01 18	Rapat-rapat Koordinasi dan Konsultasi Keluar Daerah	Periode Rapat-rapat koordinasi & konsultasi dalam & keluar daerah	Bln	60	759,764,315	12	135,374,784	12	98,000,000	3	28,516,200	3	36,711,200	6	65,227,400	50.0%	66.6%	18	200,602,184	30.0%	26.4%	DP3APP&KB		
		02 01 01 20	Penyediaan Jasa Pegawai Tidak Tetap	Jumlah jasa Pegawai tidak tetap (31 org x 12 bulan)	OB	1860	695,664,625	372	164,545,500	372	177,294,625	124	12,520,000	124	30,290,000	248	42,810,000	66.7%	24.1%	620	207,355,500	33.3%	29.8%	DP3APP&KB		
Rata-rata capaian kinerja (%)																55.4%	31.7%				70.8%	21.5%	DP3APP&KB			
Predikat Kinerja																ST	S				S	SR	DP3APP&KB			
Meningkatnya Akuntabilitas Kinerja dan Keuangan		02 01 02	PROGRAM PENINGKATAN SARANA DAN PRASARANA APARATUR	Cakupan Pelayanan Sarana dan Prasarana Aparatur		100	506,235,046	19	95,667,800	100	119,340,000	25	3,080,800	25	9,205,100	50	12,285,900	50.0%	10.3%	69	107,853,700	69.0%	21.3%	DP3APP&KB		
		02 01 02 11	Pengadaan Peralatan dan Perlengkapan Kantor	Jumlah pengadaan peralatan dan perlengkapan kantor	Jenis	13	59,997,046	1	4,600,000	6	25,000,000	-	-	-	-	-	-	0.0%	0.0%	1	4,600,000	7.7%	7.7%	DP3APP&KB		
		02 01 02 22	Pemeliharaan Rutin/berkala gedung kantor	Jumlah pemeliharaan rutin/berkala gedung kantor dan gudang	Gedung	14	24,180,000	1	2,970,000	1	5,000,000	-	-	-	-	-	-	0.0%	0.0%	1	2,970,000	7.1%	12.3%	DP3APP&KB		
		02 01 02 23	Pemeliharaan Rutin/berkala Mobil Jabatan	Jumlah pemeliharaan rutin/berkala mobil jabatan (1 unit x 12 bulan)	UB	60	127,318,000	1	25,548,400	12	25,100,000	3	1,193,400	3	3,896,800	6	5,090,200	50.0%	20.3%	7	30,638,600	11.7%	24.1%	DP3APP&KB		
		02 01 02 24	Pemeliharaan Rutin/ Berkala Kendaraan Dinas/ Operasional	Jumlah pemeliharaan rutin/berkala kendaraan dinas	UB	336	257,240,000	4	52,709,400	48	54,240,000	16	1,887,400	16	5,308,300	32	7,195,700	66.7%	13.3%	36	59,905,100	10.7%	23.3%	DP3APP&KB		
		02 01 02 30	Pemeliharaan Rutin/Berkala Peralatan dan Perlengkapan Kantor	Periode pemeliharaan rutin/berkala peralatan dan perlengkapan kantor	bln	12	37,500,000	12	9,840,000	12	10,000,000	-	-	-	-	-	-	0.0%	0.0%	12	9,840,000	100.0%	26.2%	DP3APP&KB		
Rata-rata capaian kinerja (%)																23.3%	6.7%				27.4%	18.7%	DP3APP&KB			
Predikat Kinerja																SR	SR				SR	SR	DP3APP&KB			
Meningkatnya Akuntabilitas Kinerja dan Keuangan		02 01 03	PROGRAM PENINGKATAN DISIPLIN APARATUR	Tergenuhinya Kebutuhan Aparatur Dalam Menjalankan Tugas		100	305,255,000	-	50,000,000	100	94,330,000	-	-	-	-	-	-	0.0%	0.0%	-	50,000,000	0.0%	16.4%	DP3APP&KB		
		02 01 03 02	Pengadaan pakaian dinas beserta perlengkapannya	Jumlah pakaian dinas khusus hari-hari tertentu	pasang		5,000,000			44	44,330,000													DP3APP&KB		

No	Sasaran	Kode	Usuran/Bidang Usuran Pemerintahan Daerah dan Program / Kegiatan	Indikator Kinerja Program (Outcome) Kegiatan (output) dan satuannya	Target RPJMD pada Tahun 2018 s/d 2022 (PRPJMD)		Realisasi Capaian Kinerja RPJMD s/d RKPD Tahun Lalu		Target Kinerja dan Anggaran RKPK Tahun 2019 yang Dievaluasi		Realisasi Capaian Kinerja Pada Semester 1 Tahun 2019				Realisasi Capaian Kinerja dan Anggaran RKPK yang Dievaluasi (2019)		Tingkat Capaian Kinerja dan Realisasi Anggaran RKPK Tahun 2019 (%)		Realisasi Kinerja dan Anggaran RPJMD s/d Tahun 2022 (Akhir Tahun Pelaksanaan RKPK)		Tingkat Capaian Kinerja dan Realisasi Anggaran RPJMD s/d Tahun 2019 (%)		Perangkat Daerah Penanggung Jawab	Ket		
					K	Rp	K	Rp	K	Rp	Triwulan 1		Triwulan 2		K	Rp	K	Rp	K	Rp	K	Rp			K	Rp
											K	Rp	K	Rp												
1	2	3	4	5	6		7		8		9				10		11=9+10		12= 11/8		13 = 7+11		14=13/6*100%		15	16
		2 01 03 06	Penyediaan Sewa Gedung Kantor	periode sewa Gedung kantor	thn	5	300,255,000	-	50,000,000	1	50,000,000							0.0%	0.0%	-	50,000,000	0.0%	16.7%	DP3APP&KB		
Rata-rata capaian kinerja (%)																	0.0%	0.0%			0.0%	16.7%	DP3APP&KB			
Predikat Kinerja																	SR	SR			SR	SR	DP3APP&KB			
Meningkatnya Akuntabilitas Kinerja dan Keuangan	02 01 07	07	Program Penyusunan Perencanaan Satuan Kerja Perangkat Kerja	Terarahnya Perencanaan Pembangunan Daerah		100	5,826,120	15	700,000	50	700,000	-	-	-	-	-	-	0.0%	0.0%	15	700,000	15.0%	12.0%	DP3APP&KB		
		02	Penyusunan Rencana Kerja (RENJA) Satuan Kerja Perangkat Daerah	Jumlah Buku RENJA	Buku	75	5,826,120	15	700,000	15	700,000	-	-	-	-	-	-	-	0.0%	0.0%	15	700,000	20.0%	12.0%	DP3APP&KB	
Rata-rata capaian kinerja (%)																	0.0%	0.0%			20.0%	12.0%	DP3APP&KB			
Predikat Kinerja																	SR	SR			SR	SR	DP3APP&KB			
		02 01 15	Program Kereserian Kebijakan Peningkatan Kualitas Anak dan Perempuan	Persentase efektivitas kelembagaan Penguatrujukan Gender (PUGI) menuju Perencanaan Penganggaran Responsif Gender (PPRG)			320,780,000.00				87,665,000.00							0.0%	0.0%	-		0.0%	0.0%	DP3APP&KB		
		02 01 15 05	Hari Anak Nasional	Jumlah peserta yang mengikuti hari anak	org	320	209,880,000			90	53,680,000.00	0	-	-	-	-	-	0.0%	0.0%	-	-	0.0%	0.0%	DP3APP&KB		
		02 01 15 13	Pelatihan keterampilan bagi ibu dalam tumbuh kembang anak	Jumlah peserta yang mengikuti pelatihan	org	200	110,900,000			60	33,985,000.00	0	-	-	-	-	-	0.0%	0.0%	-	-	0.0%	0.0%	DP3APP&KB		
Rata-rata capaian kinerja (%)																	0.0%	0.0%			0.0%	0.0%	DP3APP&KB			
Predikat Kinerja																	SR	SR			SR	SR	DP3APP&KB			
Menurunkan Angka Kemiskinan	02 01 16		Program Penguatan Kelembagaan Pengarusutamaan Gender dan Anak	Cakupan Perempuan dan Anak Korban Kekerasan		100	307,280,000	52	57,619,500	100	74,967,000	40	4,065,000		17,559,000	40	21,624,000	40.0%	28.8%	92	79,243,500	92.0%	25.8%	DP3APP&KB		
		02 01 16 08	Pengembangan Sistem Informasi Gender dan Anak	periode ketersediaan data gender dan anak	Bulan	60	101,991,000	12	19,985,000	12	25,000,000	3	3,726,500	3	338,500	6	4,065,000	50.0%	16.3%	18	24,050,000	30.0%	23.6%	DP3APP&KB		
		02 01 16 02	Pelayanan Korban P2T/PA	Jumlah Kasus yang Dilangan	kasus	205	205,289,000	40	37,634,500	40	49,967,000	13	338,500	13	17,220,500	26	17,559,000	65.0%	35.1%	66	55,193,500	32.2%	26.9%	DP3APP&KB		
Rata-rata capaian kinerja (%)																	57.5%	25.7%			31.1%	25.2%	DP3APP&KB			
Predikat Kinerja																	ST	R			SR	SR	DP3APP&KB			
Menurunkan Angka Kemiskinan	02 01 17		Program Peningkatan Kualitas Hidup dan Perlindungan Perempuan	Persentase Pemberdayaan Kelompok Perempuan		100	285,800,000		72,819,300	100	86,026,000	-	-	-	-	-	-	0.0%	0.0%	-	72,819,300	0.0%	25.5%	DP3APP&KB		
		02 01 17 19	Kegiatan dalam rangka peringatan hari ibu	jumlah perlombaan	keg	5	185,800,000	1	55,209,300	1	51,126,000	-	-	-	-	-	-	0.0%	0.0%	1	55,209,300	20.0%	29.7%	DP3APP&KB		
		02 01 17 23	Pelatihan mengasuh dan merawat perempuan lansia	jumlah peserta perlombaan	org	250	100,000,000	1	17,610,000	50	34,900,000	-	-	-	-	-	-	0.0%	0.0%	1	17,610,000	0.4%	17.6%	DP3APP&KB		
Rata-rata capaian kinerja (%)																	0.0%	0.0%			10.2%	23.7%	DP3APP&KB			
Predikat Kinerja																	SR	SR			SR	SR	DP3APP&KB			
Menurunkan Angka Kemiskinan	02 01 18		Program Peningkatan Peran Serta dan Kesetaraan Gender Dalam Pembangunan	Proporsi kursi yang diduduki perempuan di DPR, Proporsi perempuan di lembaga swasta, Persentase Partisipasi		100	689,700,000	25	143,729,300	100	654,684,000	3	4,900,000		4,900,000	3	9,800,000	3.0%	1.5%	28	153,529,300	3.9%	22.3%	DP3APP&KB		
		02 01 18 17	Dharma Wanita Persatuan Kota Lhokseumawe	Periode terlaksananya operasional DWP	Bulan	60	499,625,000	12	94,879,300	12	97,696,000	3	4,900,000	3	4,900,000	6	9,800,000	50.0%	10.0%	18	104,679,300	30.0%	21.0%	DP3APP&KB		
		02 01 18 29	Seminar Parenting (Psikolog pendidikan orang tua dalam mendidik anak) DWP Kota Lhokseumawe	jumlah peserta yang mengikuti kegiatan perwari	org	145	123,750,000	12	23,850,000	80	24,790,000	-	-	-	-	-	-	0.0%	0.0%	12	23,850,000	8.3%	19.3%	DP3APP&KB		
		02 01 18 32	Pemberdayaan ekonomi bagi perempuan melalui industri rumah (Otsus)	jumlah kegiatan	keg	4	41,825,000	1	25,000,000	80	507,372,000	-	-	-	-	-	-	0.0%	0.0%	1	25,000,000	25.0%	59.8%	DP3APP&KB		

No	Sasaran	Kode	Usuran/Bidang Urusan Pemerintahan Daerah dan Program / Kegiatan	Indikator Kinerja Program (Outcome) Kegiatan (output) dan satuannya	Target RPJMD pada Tahun 2018 s/d 2022 (PRPJMD)		Realisasi Capaian Kinerja RPJMD s/d RKPD Tahun Lalu		Target Kinerja dan Anggaran RKPK Tahun 2019 yang Dievaluasi		Realisasi Capaian Kinerja Pada Semester 1 Tahun 2019				Realisasi Capaian Kinerja dan Anggaran RKPK yang Dievaluasi (2019)	Tingkat Capaian Kinerja dan Realisasi Anggaran RKPK Tahun 2019 (%)		Realisasi Kinerja dan Anggaran RPJMD s/d Tahun 2022 (Akhir Tahun Pelaksanaan RKPK)		Tingkat Capaian Kinerja dan Realisasi Anggaran RPJMD Tahun 2019 (%)		Perangkat Daerah Penanggung Jawab	Ket				
					K	Rp	K	Rp	K	Rp	Triwulan 1		Triwulan 2			K	Rp	K	Rp	K	Rp			K	Rp	K	Rp
											K	Rp	K	Rp													
1	2	3	4	5	6		7		8		9				10		11=9+10		12= 11/8		13 = 7+11		14=13/6*100%		15	16	
		02 01 18 36	Peningkatan kapasitas pengurus DWP kota Lhokseumawe	Jumlah Pengurus DWP yang mengikuti Pelatihan	org	500	24.500.000			80	24.826.000	-	-	-	-	-	-	0.0%	0.0%	-	-	0.0%	0.0%	DP3APP&KB			
Rata-rata capaian kinerja (%)																12.5%	2.5%			15.8%	25.0%	DP3APP&KB					
Predikat Kinerja																SR	SR			SR	SR	DP3APP&KB					
TOTAL RATA-RATA CAPAIAN KINERJA DAN ANGGARAN DARI SELURUH PROGRAM (PER BIDANG URUSAN)																34.9%	16.8%			21.6%	19.3%	DP3APP&KB					
PREDIKAT KINERJA DARI SELURUH PROGRAM (PER BIDANG URUSAN)																S	SR			SR	SR	DP3APP&KB					
II.8		08	Bidang Urusan : Pengendalian Penduduk dan Keluarga Berencana																					DP3APP&KB			
Meningkatnya Akses dan Mutu Pelayanan Kesehatan yang Berkualitas	08	01	15	PROGRAM KELUARGA BERENCANA	Rata-rata jumlah anak per Keluarga		100	11.603.477,429	6	1.636.117,540	100	2.249.703,000	50	82.507,540		213.701,910		296.209,450	0.0%	13.2%	6	1.932.326,990	6.0%	16.7%	DP3APP&KB		
	08	01	15	09 Hari Keluarga Nasional (HARGANAS) TK Kota Lhokseumawe	jumlah pemenang yang mengikuti hari keluarga nasional	keg	10	494.830,000	-	47.754,400	1	54.213,000	-	-	-	-	-	0.0%	0.0%	-	47.754,400	0.0%	9.7%	DP3APP&KB			
	08	01	15	11 Peningkatan sarana dan prasarana dalam rangka meningkatkan program keluarga Berencana (DAK)	jumlah sarana dan prasarana dalam rangkameningkatkan program keluarga berencana	Bulan	32	4.792.000,000	-	914.924,750	12	1.080.673,000	-	-	-	-	-	0.0%	0.0%	-	914.924,750	0.0%	19.1%	DP3APP&KB			
	08	01	15	17 Penyediaan Kebutuhan Bantuan operasional keluarga berencana (DAK Non Fiskal)	Pelayanan KB	bin	60	6.098.847,429	6	643.683,190	12	1.073.017,000	3	81.538,540	3	204.432,510	6	285.971,050	50.0%	26.7%	12	929.654,240	20.0%	15.2%	DP3APP&KB		
	08	01	15	18 Pendistribusian Alat dan obat kontrasepsi (DAK Non Fiskal)	Jumlah Fasilitas kesehatan (faskes) yang disalurkan alat dan obat	Faskes	60	217.800,000	-	29.755,200	28	41.800,000	9	969,000	9	9.269,400	18	10.238,400	64.3%	24.5%	18	39.993,600	30.0%	18.4%	DP3APP&KB		
Rata-rata capaian kinerja (%)																28.6%	12.8%			12.5%	15.6%	DP3APP&KB					
Predikat Kinerja																R	SR			SR	SR	DP3APP&KB					
Meningkatnya Akses dan Mutu Pelayanan Kesehatan yang Berkualitas	08	01	16	PROGRAM KESEHATAN REPRODUKSI REMAJA	Laju Pertumbuhan Penduduk Cakupan Pelayanan Reproduksi Remaja		100	500,000,000	200	99,766,000	100	99,017,000	50	-		98,788,400		98,788,400	0.0%	99.8%	200	198,554,400	200.0%	39.7%	DP3APP&KB		
	08	01	16	03 Sunat Rasul Anak Pra Sejahtera	jumlah sunat rasul anak pra sejahtera	Orang	980	500,000,000	200	99,766,000	180	99,017,000	0	-	100	98,788,400	100	98,788,400	55.6%	99.8%	300	198,554,400	30.6%	39.7%	DP3APP&KB		
Rata-rata capaian kinerja (%)																55.6%	99.8%			30.6%	39.7%	DP3APP&KB					
Predikat Kinerja																ST	ST			SR	SR	DP3APP&KB					
Meningkatnya Akses dan Mutu Pelayanan Kesehatan yang Berkualitas	08	01	17	PROGRAM PELAYANAN KONTRASEPSI	Rasio Aseptor KB		100	305,255,000	-	50,000,000	100	59,691,100	-	-	-	-	-	0.0%	0.0%	-	50,000,000	0.0%	16.4%	DP3APP&KB			
	08	01	17	06 Bhakti Sosial KB - TNI (Manunggal KB-Kes)	jumlah kecamatan	kecamatan	4	305,255,000	-	50,000,000	1	59,691,100	-	-	-	-	-	0.0%	0.0%	-	50,000,000	0.0%	16.4%	DP3APP&KB			
Rata-rata capaian kinerja (%)																0.0%	0.0%			0.0%	16.4%	DP3APP&KB					
Predikat Kinerja																SR	SR			SR	SR	DP3APP&KB					
Meningkatnya Akses dan Mutu Pelayanan Kesehatan yang Berkualitas	08	01	23	PROGRAM PENYIAPAN TENAGA PENDAMPING KELOMPOK BINA KELUARGA	Cakupan peserta KB aktif		100	332,000,000	72	96,066,800.0	100	94,412,000.00	50	3,735,000	50	64,545,800	100	68,280,800	100.0%	72.3%	172	164,347,600	172.0%	49.5%	DP3APP&KB		
	08	01	23	05 Kegiatan Pembinaan dan Penilaian KB Lestari	Pasangan KB lestari yg terpilih	pasangan	20	200,000,000	68	39,721,400	3	34,450,000	-	-	-	22,768,800	-	22,768,800	0.0%	66.1%	68	62,490,200	340.0%	31.2%	DP3APP&KB		
	08	01	23	10 Kegiatan Pembinaan dan Penilaian Desa Binaan Terbaik Bina Keluarga Balita Holistik Integratif (BKB HI)	Terpilainya satu desa binaan untuk kegiatan BKB	Kecamatan	73	132,000,000	4	56,345,400	4	59,962,000	2	3,735,000	2	41,777,000	4	45,512,000	100.0%	75.9%	8	101,857,400	11.0%	77.2%	DP3APP&KB		

No	Sasaran	Kode	Usuran/Bidang Usuran Pemerintahan Daerah dan Program / Kegiatan	Indikator Kinerja Program (Outcome)/Kegiatan (output) dan satuannya	Target RPJMD pada Tahun 2018 s/d 2022 (PRPJMD)		Realisasi Capaian Kinerja RPJMD s/d RKPD Tahun Lalu		Target Kinerja dan Anggaran RKPK Tahun 2019 yang Dievaluasi		Realisasi Capaian Kinerja Pada Semester 1 Tahun 2019				Realisasi Capaian Kinerja dan Anggaran RKPK yang Dievaluasi (2019)		Tingkat Capaian Kinerja dan Realisasi Anggaran RKPK Tahun 2019 (%)		Realisasi Kinerja dan Anggaran RPJMD s/d Tahun 2022 (Akhir Tahun Pelaksanaan RKPK)		Tingkat Capaian Kinerja dan Realisasi Anggaran RPJMD Tahun 2019 (%)		Perangkat Daerah Penanggung Jawab	Ket			
					K	Rp	K	Rp	K	Rp	Triwulan 1		Triwulan 2		K	Rp	K	Rp	K	Rp	K	Rp			K	Rp	
											K	Rp	K	Rp													K
1	2	3	4	5	6		7		8		9				10		11=9+10		12= 11/8		13 = 7+11		14=13/6*100%		15	16	
																Rata-rata capaian kinerja (%)		50.0%	71.0%			175.5%	54.2%	DP3APP8KB			
																Predikat Kinerja		ST	ST			ST	R	DP3APP8KB			
																TOTAL RATA-RATA CAPAIAN KINERJA DAN ANGGARAN DARI SELURUH PROGRAM (PER BIDANG URUSAN)				33.5%	45.9%			54.6%	31.5%	DP3APP8KB	
																PREDIKAT KINERJA DARI SELURUH PROGRAM (PER BIDANG URUSAN)				S	ST			R	SR	DP3APP8KB	
																TOTAL RATA-RATA CAPAIAN KINERJA DAN ANGGARAN DARI SELURUH PROGRAM (PER OPD)				34.2%	31.3%			38.1%	25.4%	DP3APP8KB	
																PREDIKAT KINERJA DARI SELURUH PROGRAM (PER BIDANG OPD)				S	S			T	SR	DP3APP8KB	
II.3.1		03 01	DINAS KELAUTAN, PERIKANAN, PERTANIAN DAN PANGAN			7,615,599,068	976,318,202	1,453,121,665	175,918,524	413,605,124	-	589,523,648													DKPPP		
II.3		03	Bidang Usuran : Pangan			7,615,599,068	976,318,202	1,453,121,665	175,918,524	413,605,124	-	589,523,648													DKPPP		
	Meningkatnya Akuntabilitas Kinerja dan Keuangan	03 01 01	PROGRAM PELAYANAN ADMINISTRASI PERKANTORAN	Cakupan Pelayanan Administrasi Perkantoran		100	5,410,723,458	100	781,173,002	100	1,096,821,665	25	154,282,424	25	345,242,124	50	499,524,548	50.0%	45.3%	150	1,280,697,550	150.0%	23.7%		DKPPP		
		03 01 01 01	Penyediaan Jasa Surat Menyurat	Periode Penyediaan Jasa Surat Menyurat	Bulan	60	8,475,000	12	1,500,000	12	1,650,000	3	372,000	3	378,000	6	750,000	50.0%	45.5%	18	2,250,000	30.0%	26.5%		DKPPP		
		03 01 01 02	Penyediaan Jasa Komunikasi, Sumber Daya Air dan Listrik	Periode Penyediaan Jasa Komunikasi, Sumber Daya Air, dan Listrik	Bulan	60	1,186,258,550	12	105,769,571	12	285,922,059	3	31,426,424	3	33,133,330	6	64,559,754	50.0%	22.6%	18	170,329,325	30.0%	14.4%		DKPPP		
		03 01 01 07	Penyediaan Jasa Administrasi Keuangan	Jumlah pejabat pengelola keuangan SKPK (23 x 12 Bln.)	OB	1380	759,930,520	956	96,839,100	276	131,040,000	69	21,760,000	69	31,760,000	138	53,520,000	50.0%	40.8%	1,094	150,359,100	79.3%	19.8%		DKPPP		
		03 01 01 10	Penyediaan Alat Tulis Kantor	Periode Tersedianya Alat-alat Tulis Kantor	Bulan	60	148,224,720	12	22,894,715	12	34,305,776	0	-	6	6,737,656	6	6,737,656	50.0%	19.6%	18	29,632,371	30.0%	20.0%		DKPPP		
		03 01 01 11	Penyediaan Barang Cetak dan Penggandaan	Periode Penyediaan Bahan Cetak dan Fotocopy	Bulan	60	119,730,000	12	20,893,750	12	28,789,730	0	-	6	7,192,600	6	7,192,600	50.0%	25.0%	18	28,086,350	30.0%	23.5%		DKPPP		
		03 01 01 13	Penyediaan Peralatan dan Perlengkapan Kantor	Periode Penyediaan Peralatan dan Perlengkapan Kantor	Bulan	60	33,276,168	12	2,935,000	12	2,970,000	0	-	6	385,000	6	385,000	50.0%	13.0%	18	3,320,000	30.0%	10.0%		DKPPP		
		03 01 01 15	Penyediaan Bahan Bacaan & Peraturan Perundang-undangan	Periode Penyediaan Bahan Bacaan dan Peraturan Perundang-undangan	Bulan	60	6,441,000	12	760,000	12	1,140,000	0	-	-	-	-	-	0.0%	0.0%	12	760,000	20.0%	11.8%		DKPPP		
		03 01 01 18	Rapat-rapat koordinasi & konsultasi dalam & luar daerah	Periode Rapat-rapat Koordinasi dan Konsultasi dalam dan Ke Luar Daerah	Bulan	60	360,200,900	12	112,410,866	12	133,084,000	3	32,244,000	3	100,835,538	6	133,079,538	50.0%	100.0%	18	245,490,404	30.0%	68.2%		DKPPP		
		03 01 01 19	Penyediaan Jasa Pegawai Tidak Tetap	Jumlah tenaga kerja tidak tetap	OB	9370	2,788,186,600	2,076	417,170,000	1874	477,920,100	468	68,480,000	468	164,820,000	936	233,300,000	49.9%	48.8%	3,012	650,470,000	32.1%	23.3%		DKPPP		
																Rata-rata capaian kinerja (%)		44.4%	35.0%			34.6%	24.2%	DKPPP			
																Predikat Kinerja		T	S			S	SR	DKPPP			
	Meningkatnya Akuntabilitas Kinerja dan Keuangan	03 01 02	PROGRAM PENINGKATAN SARANA DAN PRASARANA APARATUR	Cakupan Pelayanan Sarana dan Prasarana Aparatur		100	1,737,966,485	100	138,545,200	100	306,300,000	25	21,636,100	25	49,560,000	50	71,196,100	50.0%	23.2%	150	209,741,300	150.0%	12.1%		DKPPP		
		03 01 02 11	Pengadaan Peralatan dan Perlengkapan kantor	Jumlah Peralatan dan Perlengkapan Kantor	Unit	41	488,833,300	12	5,000,000	10	25,000,000	0	-	-	-	-	-	0.0%	0.0%	12	5,000,000	29.3%	1.0%		DKPPP		
		03 01 02 22	Pemeliharaan Rutin/berkala gedung kantor	Periode Pemeliharaan Rutin/Berkala Gedung Kantor	Bulan	60	357,758,105	31	15,460,000	12	100,000,000	-	-	-	-	-	-	0.0%	0.0%	31	15,460,000	51.7%	4.3%		DKPPP		
		03 01 02 23	Pemeliharaan Rutin / Berkala Mobil Jabatan	Jumlah Pemeliharaan Rutin/Berkala Mobil Jabatan 1 unit x 12 bulan	UB	60	161,965,000	2	26,302,250	12	28,260,000	3	5,076,100	3	6,640,000	6	11,716,100	50.0%	41.5%	8	38,018,350	13.3%	23.5%		DKPPP		

No	Sasaran	Kode	Usuran/Bidang Urusan Pemerintahan Daerah dan Program / Kegiatan	Indikator Kinerja Program (Outcome)/Kegiatan (output) dan satuannya	Target RPJMD pada Tahun 2018 s/d 2022 (PRPJMD)		Realisasi Capaian Kinerja RPJMD s/d RKPD Tahun Lalu		Target Kinerja dan Anggaran RKPK Tahun 2019 yang Dievaluasi		Realisasi Capaian Kinerja Pada Semester 1 Tahun 2019				Realisasi Capaian Kinerja dan Anggaran RKPK yang Dievaluasi (2019)		Tingkat Capaian Kinerja dan Realisasi Anggaran RKPK Tahun 2019 (%)		Realisasi Kinerja dan Anggaran RPJMD s/d Tahun 2022 (Akhir Tahun Pelaksanaan RKPK)		Tingkat Capaian Kinerja dan Realisasi Anggaran RPJMD S/D Tahun 2019 (%)		Perangkat Daerah Penanggung Jawab	Ket		
					K	Rp	K	Rp	K	Rp	Triwulan 1		Triwulan 2		K	Rp	K	Rp	K	Rp	K	Rp			K	Rp
											K	Rp	K	Rp												
1	2	3	4	5	6		7		8		9		10		11=9+10		12= 11/8		13 = 7+11		14=13/6*100%		15	16		
		03 01 02 24	Pemeliharaan Rutin/Berkala Kendaraan Dinas/Operasional	Jumlah Pemeliharaan Rutin/Berkala Kendaraan Dinas/Operasional (5 Unit x 12 Bulan)	UB	300	637,510,000	111	82,682,950	60	143,040,000	15	16,560,000	15	42,920,000	30	59,480,000	50.0%	41.6%	141	142,162,950	46.8%	22.3%		DKPPP	
		03 01 02 30	Pemeliharaan Rutin/Berkala Peralatan dan Perlengkapan Kantor	Periode Pemeliharaan Rutin/Berkala Peralatan Gedung Kantor	Bulan	60	91,900,000	48	9,100,000	12	10,000,000	0	-	-	-	-	-	0.0%	0.0%	48	9,100,000	80.0%	9.9%		DKPPP	
Rata-rata capaian kinerja (%)																	20.0%	16.6%			44.2%	12.2%		DKPPP		
Predikat Kinerja																	SR	SR			T	SR		DKPPP		
Meningkatnya Akuntabilitas Kinerja dan Keuangan		03 01 03	Program Peningkatan Disiplin Aparatur	Persentase tingkat disiplin aparaturnya		100%	82,160,000	-	-	100	141,085,000	-	-	-	-	-	-	0.0%	0.0%	-	-	0.0%	0.0%		DKPPP	
		03 01 03 02	Pengadaan Pakaian Dinas beserta perlengkapannya	Jumlah Pengadaan Pakaian Dinas Beserta Perlengkapannya	pasang	158	82,160,000	-	-	278	141,085,000	0	-	-	-	-	-	0.0%	0.0%	-	-	0.0%	0.0%		DKPPP	
Rata-rata capaian kinerja (%)																	0.0%	0.0%			0.0%	0.0%		DKPPP		
Predikat Kinerja																	SR	SR			SR	SR		DKPPP		
Meningkatnya Akuntabilitas Kinerja dan Keuangan		03 01 07	PROGRAM PENYUSUNAN PERENCANAAN SATUAN KERJA PERANGKAT DAERAH	Cakupan Penyediaan Dokumen Perencanaan SKPK		100	23,022,030	-	-	0	-	-	-	-	-	-	-	0.0%	0.0%	-	-	0.0%	0.0%		DKPPP	
		03 01 07 02	Penyusunan Rencana Kerja (RENJA) SKPD	Jumlah Buku RENJA SKPD	Buku	50	23,022,030	-	-	0	-	-	-	-	-	-	-	0.0%	0.0%	-	-	0.0%	0.0%		DKPPP	
Rata-rata capaian kinerja (%)																	0.0%	0.0%			0.0%	0.0%		DKPPP		
Predikat Kinerja																	SR	SR			SR	SR		DKPPP		
Meningkatnya Akuntabilitas Kinerja dan Keuangan		03 01 20	PROGRAM PENINGKATAN KETAHANAN PANGAN	Persentase Ketersediaan Pangan Utama		100	361,727,175	-	56,600,000	100	50,000,000	-	-	-	18,803,000	-	18,803,000	0.0%	0.0%	-	75,403,000	0.0%	20.8%		DKPPP	
		03 01 20 40	Lomba Cipta Menu Beragam Bergizi Seimbang dan Aman (B2SA) Berpotensi Sumber Daya Lokal	Periode Pelaksanaan Lomba Cipta Menu Beragam Bergizi Seimbang dan Aman (B2SA) Berpotensi Sumber Daya Lokal	hari	10	361,727,175	0	56,600,000	1	50,000,000	0	-	1	18,803,000	1	18,803,000	100.0%	37.6%	1	75,403,000	10.0%	20.8%		DKPPP	
Rata-rata capaian kinerja (%)																	100.0%	37.6%			10.0%	20.8%		DKPPP		
Predikat Kinerja																	ST	S			SR	SR		DKPPP		
TOTAL RATA-RATA CAPAIAN KINERJA DAN ANGGARAN DARI SELURUH PROGRAM (PER BIDANG URUSAN)																	32.9%	17.8%			17.8%	11.4%		DKPPP		
PREDIKAT KINERJA DARI SELURUH PROGRAM (PER BIDANG URUSAN)																	S	SR			SR	SR		DKPPP		
III.1		01	Bidang Urusan : Kelautan dan Perikanan																						DKPPP	
Menurunnya Angka Kemiskinan		01 01 16	Program Pemberdayaan Masyarakat dalam Pengawasan dan Pengendalian Sumberdaya Kelautan	Cakupan pengawasan dan pengendalian sumberdaya kelautan		100	595,000	100	125,000,000	100	59,599,552	-	-	-	-	-	-	0.0%	0.0%	100	125,000,000	100.0%	21.4%		DKPPP	
		01 01 16 02	Pengawasan dan Penertiban Illegal Fising	Jumlah Pengawasan dan Penertiban Illegal Fising	kali	25	595,000	-	125,000,000	10	59,599,552	-	-	-	-	-	-	0.0%	0.0%	-	125,000,000	0.0%	21.4%		DKPPP	
Rata-rata capaian kinerja (%)																	0.0%	0.0%			0.0%	42.0%		DKPPP		
Predikat Kinerja																	SR	SR			SR	T		DKPPP		
Menurunnya Angka Kemiskinan		01 01 19	Program Peningkatan Kegiatan Budaya Kelautan dan Wawasan Maritim Kepada Masyarakat	Cakupan pembinaan pelaku usaha perikanan		100	286,788,624	-	37,900,000	100	50,000,000	50	-	50	21,569,500	100	21,569,500	0.0%	0.0%	100	59,469,500	100.0%	20.7%		DKPPP	

No	Sasaran	Kode	Usuran/Bidang Urusan Pemerintahan Daerah dan Program / Kegiatan	Indikator Kinerja Program (Outcome)/Kegiatan (output) dan satuannya	Target RPJMD pada Tahun 2018 s/d 2022 (PRPJMD)		Realisasi Capaian Kinerja RPJMD s/d RKPD Tahun Lalu		Target Kinerja dan Anggaran RKPK Tahun 2019 yang Dievaluasi		Realisasi Capaian Kinerja pada Semester 1 Tahun 2019				Realisasi Capaian Kinerja dan Anggaran RKPK yang Dievaluasi (2019)		Tingkat Capaian Kinerja dan Realisasi Anggaran RKPK Tahun 2019 (%)		Realisasi Kinerja dan Anggaran RPJMD s/d Tahun 2022 (Akhir Tahun Pelaksanaan RKPK)		Tingkat Capaian Kinerja dan Realisasi Anggaran RPJMD s/d Tahun 2019 (%)		Perangkat Daerah Penanggung Jawab	Ket		
					K	Rp	K	Rp	K	Rp	Triwulan 1		Triwulan 2		K	Rp	K	Rp	K	Rp	K	Rp			K	Rp
											K	Rp	K	Rp												
1	2	3	4	5	6		7		8		9				10		11=9+10		12= 11/8		13 = 7+11		14=13/6*100%		15	16
		01 01 19 05	Lomba Masak Serba Ikan	han	10	286,788,624	1	37,900,000	1	50,000,000	0	-	1	21,569,500	1	21,569,500	100.0%	43.1%	2	59,469,500	20.0%	20.7%	DKPPP			
Rata-rata capaian kinerja (%)																	100.0%	43.1%			20.0%	20.7%	DKPPP			
Predikat Kinerja																	ST	T			SR	SR	DKPPP			
Menurunnya Angka Kemiskinan		01 01 20	Program Pengembangan Budidaya Perikanan	Jumlah Produksi Perikanan (Budidaya)	100	1,421,347,961	-	244,185,287	100	471,535,488	0	-	-	-	-	-	0.0%	0.0%	-	244,185,287	0.0%	17.2%	DKPPP			
		01 01 20 15	Pengembangan Budidaya Ikan Tawar (DAK)	Jumlah Pengembangan Budidaya Ikan Tawar	paket	41	1,421,347,961	1	244,185,287	1	471,535,488	0	-	-	-	-	0.0%	0.0%	1	244,185,287	2.4%	17.2%	DKPPP			
Rata-rata capaian kinerja (%)																	0.0%	0.0%			2.4%	17.2%	DKPPP			
Predikat Kinerja																	SR	SR			SR	SR	DKPPP			
Menurunnya Angka Kemiskinan		01 01 21	Program pengembangan perikanan tangkap			1,504,286,000	-	-	100	494,752,012	0	-	-	-	-	-	0.0%	0.0%	-	-	0.0%	0.0%	DKPPP			
		01 01 21 06	Pengadaan Alat Bantu Penangkapan (DAK Perikanan)	Jumlah Alat Bantu Penangkapan	Unit	12	1,504,286,000			10	494,752,012	0	-	-	-	-	0.0%	0.0%	-	-	0.0%	0.0%	DKPPP			
Rata-rata capaian kinerja (%)																	0.0%	0.0%			0.0%	0.0%	DKPPP			
Predikat Kinerja																	SR	SR			SR	SR	DKPPP			
Menurunnya Angka Kemiskinan		01 01 25	Program Peningkatan Sumber daya Perikanan	Cakupan Sarana dan Prasarana Perikanan yang dikembangkan	100	10,045,000,000	-	-	100	198,742,500	0	-	-	-	-	-	0.0%	0.0%	-	-	0.0%	0.0%	DKPPP			
		01 01 25 05	Pengembangan dan Rehabilitasi Sarana dan Prasarana Perikanan (DAK)	Jumlah Pengembangan dan Rehabilitasi Sarana dan Prasarana Perikanan (DAK)	unit	57	10,045,000,000			1	198,742,500	0	-	-	-	-	0.0%	0.0%	-	-	0.0%	0.0%	DKPPP			
Rata-rata capaian kinerja (%)																	0.0%	0.0%			0.0%	0.0%	DKPPP			
Predikat Kinerja																	SR	SR			SR	SR	DKPPP			
Menurunnya Angka Kemiskinan		01 01 26	Program peningkatan kesejahteraan nelayan	Cakupan Bina Kelompok Nelayan	100	4,132,500,000	-	-	100	234,996,000	-	-	50	15,000,000	50	15,000,000	50.0%	5.1%	50	15,000,000	5000%	36.3%	DKPPP			
		01 01 26 01	Peningkatan Kemampuan Lembaga Nelayan	Jumlah Kelompok Lembaga Nelayan (KUB)	KUB	20	70,000,000			5	40,000,000	-	-	3	15,000,000	3	15,000,000	60.0%	37.5%	3	15,000,000	15.0%	21.4%	DKPPP		
		01 01 26 02	Pengadaan Sarana dan Prasarana Untuk Masyarakat Nelayan	Jumlah Alat Tangkap untuk Masyarakat Nelayan	unit	10	4,062,500,000	-	-	1	254,996,000	-	-	-	-	-	0.0%	0.0%	-	-	0.0%	0.0%	DKPPP			
Rata-rata capaian kinerja (%)																	30.0%	18.8%			7.5%	10.7%	DKPPP			
Predikat Kinerja																	R	SR			SR	SR	DKPPP			
TOTAL RATA-RATA CAPAIAN KINERJA DAN ANGGARAN DARI SELURUH PROGRAM (PER BIDANG URUSAN)																	21.7%	10.3%			5.0%	15.1%	DKPPP			
PREDIKAT KINERJA DARI SELURUH PROGRAM (PER BIDANG URUSAN)																	SR	SR			SR	SR	DKPPP			
III.3		03	Bidang Urusan : Pertanian														0.0%	0.0%	-	-	0.0%	#DIV/0!	DKPPP			
Menurunnya Angka Kemiskinan		03 01 15	PROGRAM PENINGKATAN KESEJAHTERAAN PETANI	Cakupan pembinaan Kelompok Tani	100	11,307,590,938	-	219,774,900	100	100,000,000	0	-	-	-	-	-	0.0%	0.0%	-	219,774,900	0.0%	1.9%	DKPPP			
		08	Penyediaan Sarana dan Prasarana Pengelolaan Lahan pertanian/perkebunan	Cakupan pembinaan Kelompok Tani	unit	200	11,307,590,938	5	219,774,900	3	100,000,000	0	-	-	-	-	0.0%	0.0%	5	219,774,900	2.5%	1.9%	DKPPP			
Rata-rata capaian kinerja (%)																	0.0%	0.0%			2.5%	1.9%	DKPPP			
Predikat Kinerja																	SR	SR			SR	SR	DKPPP			

No	Sasaran	Kode	Usuran/Bidang Urusan Pemerintahan Daerah dan Program / Kegiatan	Indikator Kinerja Program (Outcome)/Kegiatan (output) dan satuannya	Target RPJMD pada Tahun 2018 s/d 2022 (PRPJMD)		Realisasi Capaian Kinerja RPJMD s/d RKPD Tahun Lalu		Target Kinerja dan Anggaran RKPK Tahun 2019 yang Dievaluasi		Realisasi Capaian Kinerja Pada Semester 1 Tahun 2019				Realisasi Capaian Kinerja dan Anggaran RKPK yang Dievaluasi (2019)		Tingkat Capaian Kinerja dan Realisasi Anggaran RKPK Tahun 2019 (%)		Realisasi Kinerja dan Anggaran RPJMD s/d Tahun 2022 (Akhir Tahun Pelaksanaan RKPK)		Tingkat Capaian Kinerja dan Realisasi Anggaran RPJMD s/d Tahun 2019 (%)		Perangkat Daerah Penanggung Jawab	Ket		
					K	Rp	K	Rp	K	Rp	Triwulan 1		Triwulan 2		K	Rp	K	Rp	K	Rp	K	Rp				
					6		7		8		9		10		11=9+10		12= 11/8		13 = 7+11		14=13/6*100%				15	16
Menurunnya Angka Kemiskinan	03	01	19	PROGRAM PENINGKATAN PRODUKSI PERTANIAN/PERKEBUNAN	Cakupan Penyediaan sarana dan prasarana pertanian/perkebunan	100	16.147.807.602	-	902.236.800	100	862.774.010	-	-	-	-	0.0%	0.0%	-	902.236.800	0.0%	5.6%	DKPPP				
	03	01	19	01	Pembangunan Jalan Usaha Tani	Jumlah Pembangunan Jalan Usaha Tani	Paket	15	16.147.807.602	3	902.236.800	2	762.850.000	0	-	0.0%	0.0%	3	902.236.800	20.0%	5.6%	DKPPP				
	03	01	19	03	Pengembangan Bibit Unggulan Pertanian/Perkebunan							52000	99.924.010	0	-	0.0%	0.0%	-	-	0.0%	0.0%	DKPPP				
Rata-rata capaian kinerja (%)																0.0%	0.0%				10.0%	2.8%	DKPPP			
Predikat Kinerja																SR	SR				SR	SR	DKPPP			
Menurunnya Angka Kemiskinan	03	01	19	PROGRAM PENINGKATAN PRODUKSI PERTANIAN/PERKEBUNAN	capakan peningkatan produksi pertanian/perkebunan	100	4.086.925,150	-	7.600,000	100	1.024.097,547	0	-	-	-	0.0%	0.0%	-	7.600,000	0.0%	0.2%	DKPPP				
	03	01	19	12	Penyediaan Sarana Produksi Pertanian/Perkebunan (DAK)	Jumlah Pembangunan Irigasi Air Tanah dangkal	unit	28	4.086.925,150	1	7.600,000	1	1.024.097,547	0	-	0.0%	0.0%	1	7.600,000	3.6%	0.2%	DKPPP				
Rata-rata capaian kinerja (%)																0.0%	0.0%				3.6%	0.2%	DKPPP			
Predikat Kinerja																SR	SR				SR	SR	DKPPP			
Menurunnya Angka Kemiskinan	03	01	20	Program Pemberdayaan Penyuluh Pertanian/Perkebunan Lapangan	Produktivitas Komoditas pangan	100	571.135,000	-	8.985,000	100	40.003,453	0	-	-	-	0.0%	0.0%	-	8.985,000	0.0%	1.6%	DKPPP				
	03	01	20	04	Peningkatan Sarana dan Prasarana Penyuluh (DAK Pertanian)	Jumlah Sarana dan Prasarana Penyuluh (DAK Pertanian)	unit	15	571.135,000	6	8.985,000	5	40.003,453	0	-	0.0%	0.0%	6	8.985,000	40.0%	1.6%	DKPPP				
Rata-rata capaian kinerja (%)																0.0%	0.0%				40.0%	1.6%	DKPPP			
Predikat Kinerja																SR	SR				SR	SR	DKPPP			
Menurunnya Angka Kemiskinan	03	01	22	Program Peningkatan Produksi Hasil Peternakan	Kontribusi Sub Sektor Peternakan Terhadap PDRB	100	-	-	-	100	100.000,000	0	-	-	500.000	-	500.000	0.0%	0.0%	-	500.000	0.0%	0.0%	DKPPP		
	03	01	22	16	Pembibitan Ternak Melalui Inseminasi Buatan (IB)	Jumlah Inseminasi Buatan (IB) Ternak					1	10.000,000	0	-	1	500.000	1	500.000	100.0%	5.0%	1	500.000	0.0%	0.0%	DKPPP	
	03	01	22	17	Expo/Kontes Ternak	Jumlah Ternak Sapi yang ikut Perlombaan					1	90.000,000	0	-	-	-	-	-	0.0%	0.0%	-	-	0.0%	0.0%	DKPPP	
Rata-rata capaian kinerja (%)																50.0%	2.5%				0.0%	0.0%	DKPPP			
Predikat Kinerja																ST	SR				SR	SR	DKPPP			
TOTAL RATA-RATA CAPAIAN KINERJA DAN ANGGARAN DARI SELURUH PROGRAM (PER BIDANG URUSAN)																10.0%	0.5%				11.2%	1.3%	DKPPP			
PREDIKAT KINERJA DARI SELURUH PROGRAM (PER BIDANG URUSAN)																SR	SR				SR	SR	DKPPP			
TOTAL RATA-RATA CAPAIAN KINERJA DAN ANGGARAN DARI SELURUH PROGRAM (PER OPD)																21.5%	9.6%				11.3%	9.3%	DKPPP			
PREDIKAT KINERJA DARI SELURUH PROGRAM (PER BIDANG OPD)																SR	SR				SR	SR	DKPPP			
IV.6.5				DINAS PERTANAHAN				-	-		297.950,000		-	-	-								Pertanahan			
II.4				Usuran Pertanahan				-	-		297.950,000		-	-	-								Pertanahan			
	06	05	01	Program Pelayanan Administrasi Perkantoran	Meningkatnya Pelayanan Administrasi Perkantoran	0	-	-	100	199,950,000	0	-	-	-	-	0.0%	0.0%	-	-	0%	0.0%	Pertanahan				
	06	05	01	01	Penyediaan jasa surat menyurat	Periode penyediaan benda pos dan paket pengiriman	bin			12	1.410,000	0	-	-	-	-	0.0%	0.0%	-	-	0%	0.0%	Pertanahan			
	06	05	01	02	Penyediaan jasa komunikasi,sumber daya air dan listrik	Periode Tersedianya penerangan dan alat-alat	bin			12	36.000,000	0	-	-	-	-	0.0%	0.0%	-	-	0%	0.0%	Pertanahan			
	06	05	01	07	Penyediaan jasa administrasi keuangan	Jumlah pejabat pengelola keuangan SKPD	OB			100	55.000,000	0	-	-	-	-	0.0%	0.0%	-	-	0%	0.0%	Pertanahan			
	06	05	01	10	Penyediaan alat tulis kantor	Periode tersedianya Alat Tulis Kantor	bin			12	25.000,000	0	-	-	-	-	0.0%	0.0%	-	-	0%	0.0%	Pertanahan			
	06	05	01	11	Penyediaan barang cetakan dan penggandaan	Periode Tersedianya bahan cetak dan fotocopy	nim			12	4.800,000	0	-	-	-	-	0.0%	0.0%	-	-	0%	0.0%	Pertanahan			
	06	05	01	13	Penyediaan peralatan dan perlengkapan kantor	Periode Tersedianya Alat Penerangan dan Alat	bin			12	2.800,000	0	-	-	-	-	0.0%	0.0%	-	-	0%	0.0%	Pertanahan			

No	Sasaran	Kode	Usuran/Bidang Urusan Pemerintahan Daerah dan Program / Kegiatan	Indikator Kinerja Program (Outcome)/Kegiatan (output) dan satuannya		Target RPJMD pada Tahun 2018 s/d 2022 (PRPJMD)		Realisasi Capaian Kinerja RPJMD s/d RKPD Tahun Lalu		Target Kinerja dan Anggaran RKPK Tahun 2019 yang Dievaluasi		Realisasi Capaian Kinerja Pada Semester 1 Tahun 2019				Realisasi Capaian Kinerja dan Anggaran RKPK yang Dievaluasi (2019)		Tingkat Capaian Kinerja dan Realisasi Anggaran RKPK Tahun 2019 (%)		Realisasi Kinerja dan Anggaran RPJMD s/d Tahun 2022 (Akhir Tahun Pelaksanaan RKPK)		Tingkat Capaian Kinerja dan Realisasi Anggaran RPJMD Tahun 2019 (%)		Perangkat Daerah Penanggung Jawab	Ket		
						K	Rp	K	Rp	K	Rp	Triwulan 1		Triwulan 2		K	Rp	K	Rp	K	Rp	K	Rp			K	Rp
												K	Rp	K	Rp												
1	2	3	4	5		6		7		8		9				10		11=9+10		12= 11/8		13 = 7+11		14=13/6*100%		15	16
		06 05 01 15	Penyediaan bahan bacaan dan perundang - undangan	Periode penyediaan bahan bacaan dan peraturan	bin					12	1,140,000	0	-	-	-	-	-	-	0.0%	0.0%	-	-	0%	0.0%	Pertanahan		
		06 05 01 17	Penyediaan makanan dan minuman	Periode Tersedianya konsumsi pendukung untuk	bin					11	15,000,000	0	-	-	-	-	-	-	0.0%	0.0%	-	-	0%	0.0%	Pertanahan		
		06 05 01 18	Rapat-rapat koordinasi dan konsultasi dalam dan luar daerah	Periode Tersedianya Biaya Perjalanan Dinas Dalam dan	bin					12	58,800,000	0	-	-	-	-	-	-	0.0%	0.0%	-	-	0%	0.0%	Pertanahan		
Rata-rata capaian kinerja (%)																		0.0%	0.0%			0.0%	0.0%	Pertanahan			
Predikat Kinerja																		SR	SR			SR	SR	Pertanahan			
Meningkatnya Akuntabilitas Kinerja dan Keuangan	06 05 02	02	PROGRAM PENINGKATAN SARANA DAN PRASARANA APARATUR			100	-	-	100	98,000,000	0	-	-	-	-	-	-	-	0.0%	0.0%	-	-	0%	0.0%	Pertanahan		
	06 05 02	11	Pengadaan Peralatan dan Perlengkapan Kantor (Mobiler, Komputer dll)	Jumlah Peralatan dan perlengkapan kantor	unit				45	70,000,000	0	-	-	-	-	-	-	-	0.0%	0.0%	-	-	0%	0.0%	Pertanahan		
	06 05 02	23	Pemeliharaan Rutin/Berkala Mobil Jabatan	Periode Pemeliharaan Mobil Jabatan	UB				12	25,000,000	0	-	-	-	-	-	-	-	0.0%	0.0%	-	-	0%	0.0%	Pertanahan		
	06 05 02	30	Pemeliharaan Rutin/Berkala Peralatan dan Perlengkapan Kantor (Mobiler, Komputer dll)	Periode Pemeliharaan Peralatan dan Perlengkapan	UB					3,000,000	0	-	-	-	-	-	-	-	0.0%	0.0%	-	-	0%	0.0%	Pertanahan		
Rata-rata capaian kinerja (%)																		0.0%	0.0%			0.0%	0.0%	Pertanahan			
Predikat Kinerja																		SR	SR			SR	SR	Pertanahan			
TOTAL RATA-RATA CAPAIAN KINERJA DAN ANGGARAN DARI SELURUH URUSAN (PER BIDANG URUSAN)																		0.0%	0.0%			0.0%	0.0%	Pertanahan			
PREDIKAT KINERJA DARI SELURUH URUSAN (PER BIDANG URUSAN)																		SR	SR			SR	SR	Pertanahan			
TOTAL RATA-RATA CAPAIAN KINERJA DAN ANGGARAN (PER OPD)																		0.0%	0.0%			0.0%	0.0%	Pertanahan			
PREDIKAT KINERJA DARI SELURUH URUSAN (PEROPD)																		SR	SR			SR	SR	Pertanahan			
II.5.1	05 01		Dinas Lingkungan Hidup			134,414,939,451	27,571,245,018	27,296,514,531	6,715,112,353	5,827,544,642	-	-	-	-	-	-	-	-	12,542,656,995					Dinas Lingkungan Hidup			
II.5	05		Bidang Urusan : Lingkungan Hidup			134,414,939,451	27,571,245,018	27,296,514,531	6,715,112,353	5,827,544,642	-	-	-	-	-	-	-	-	12,542,656,995					Dinas Lingkungan Hidup			
Meningkatnya Akuntabilitas Kinerja dan Keuangan	05 01 01	01	PROGRAM PELAYANAN ADMINISTRASI PERKANTORAN	Cakupan Pelayanan Administrasi Perkantoran	Persen	100	102,510,956,515	100	20,426,219,956	100	21,719,809,051	100	6,204,973,253	100	5,113,568,142	100	11,318,541,395	100.0%	52.1%	100	31,744,761,351	100.0%	31.0%	Dinas Lingkungan Hidup			
	05 01 01 01	01	Penyediaan Jasa Surat Menyurat	Periode Penyediaan Jasa Surat Menyurat	Bin	60	13,240,000	12	1,650,000	12	2,400,000	0	-	-	-	-	-	-	0.0%	0.0%	12	1,650,000	20.0%	12.5%	Dinas Lingkungan Hidup		
	05 01 01 02	02	Penyediaan Jasa Komunikasi, Sumber daya Air dan Listrik	Periode Penyediaan Jasa Komunikasi, Sumber Daya Air, dan Listrik	Bin	60	49,287,948,215	12	9,992,620,040	12	11,410,544,976	3	4,274,755,303	3	2,427,631,521	6	6,702,386,824	50.0%	58.7%	18	16,695,006,864	30.0%	33.9%	Dinas Lingkungan Hidup			
	05 01 01 07	07	Penyediaan Jasa Administrasi Keuangan	Jumlah Pejabat Pengelola Keuangan SKPD (19 org x 12 Bulan)	OB	1140	549,565,250	252	104,511,750	252	104,554,750	63	16,880,000	63	25,320,000	126	42,200,000	50.0%	40.4%	378	146,711,750	33.2%	26.7%	Dinas Lingkungan Hidup			
	05 01 01 10	10	Penyediaan Alat Tulis Kantor	Periode Penyediaan Alat Tulis Kantor	Bin	60	109,814,425	12	12,157,625	12	11,969,300	0	-	6	4,780,050	6	4,780,050	50.0%	39.9%	18	16,937,675	30.0%	15.4%	Dinas Lingkungan Hidup			
	05 01 01 11	11	Penyediaan Barang dan Cetak dan Penggandaan	Periode Penyediaan Barang Cetak dan Penggandaan	Bin	60	97,800,000	12	13,494,500	12	18,000,000	0	-	6	7,492,000	6	7,492,000	50.0%	41.6%	18	20,986,500	30.0%	21.5%	Dinas Lingkungan Hidup			
	05 01 01 13	13	Penyediaan Peralatan dan Perlengkapan Kantor	Periode Penyediaan Peralatan dan Perlengkapan Kantor	Bin	60	25,430,000	12	3,900,000	12	3,760,000	0	-	6	3,760,000	6	3,760,000	50.0%	100.0%	18	7,660,000	30.0%	30.1%	Dinas Lingkungan Hidup			
	05 01 01 15	15	Penyediaan Bahan Bacaan dan Peraturan Perundang-undangan	Jumlah Penyediaan Bahan Bacaan Dan Peraturan Perundang-undangan (1 eks x 365 Hari)	Bin	60	6,156,000	12	1,140,000	12	1,140,000	0	-	-	-	-	-	0.0%	0.0%	12	1,140,000	20.0%	18.5%	Dinas Lingkungan Hidup			
	05 01 01 17	17	Penyediaan Makanan dan Minuman	Periode Penyediaan Makanan dan Minuman	Bin	60	7,113,000,000	12	1,422,105,000	12	1,259,600,000	0	-	6	302,400,000	6	302,400,000	50.0%	24.0%	18	1,724,505,000	30.0%	24.2%	Dinas Lingkungan Hidup			
	05 01 01 18	18	Rapat-rapat Koordinasi Dan Konsultasi Dalam dan Luar Daerah	Periode Rapat-rapat Koordinasi dan Konsultasi Ke Luar Daerah	Bin	60	344,000,000	12	138,999,800	12	137,000,000	3	32,487,950	3	44,509,700	6	76,997,650	50.0%	56.2%	18	215,997,450	30.0%	62.8%	Dinas Lingkungan Hidup			
	05 01 01 20	20	Penyediaan Jasa Pegawai Tidak Tetap	Jumlah Jasa Pegawai Tidak Tetap (380 org x 12 Bin)	OB	22800	44,913,003,125	866	8,726,453,741	4452	8,760,840,625	1113	1,880,850,000	1,113	2,295,274,871	2,226	4,176,124,871	50.0%	47.7%	2,892	12,902,578,612	12.7%	28.7%	Dinas Lingkungan Hidup			
	05 01 01 22	22	Penyediaan Jasa Pengelolaan Laboratorium	Jumlah Penyediaan Jasa Pengelolaan Laboratorium (4 Orang x 12 Bulan)	OB	240	50,999,500	48	9,187,500	44	9,999,400	0	-	22	2,400,000	22	2,400,000	50.0%	24.0%	70	11,587,500	29.2%	22.7%	Dinas Lingkungan Hidup			

No	Sasaran	Kode	Usuran/Bidang Usuran Pemerintahan Daerah dan Program / Kegiatan	Indikator Kinerja Program (Outcome) Kegiatan (output) dan satuannya	Target RPJMD pada Tahun 2018 s/d 2022 (PRPJMD)		Realisasi Capaian Kinerja RPJMD s/d RKPD Tahun Lalu		Target Kinerja dan Anggaran RKPK Tahun 2019 yang Dievaluasi		Realisasi Capaian Kinerja pada Semester 1 Tahun 2019				Realisasi Capaian Kinerja dan Anggaran RKPK yang Dievaluasi (2019)		Tingkat Capaian Kinerja dan Realisasi Anggaran RKPK Tahun 2019 (%)		Realisasi Kinerja dan Anggaran RPJMD s/d Tahun 2022 (Akhir Tahun Pelaksanaan RKPK)		Tingkat Capaian Kinerja dan Realisasi Anggaran RPJMD S/D Tahun 2019 (%)		Perangkat Daerah Penanggung Jawab	Ket		
					K	Rp	K	Rp	K	Rp	Triwulan 1		Triwulan 2		K	Rp	K	Rp	K	Rp	K	Rp			K	Rp
											K	Rp	K	Rp												
1	2	3	4	5	6		7		8		9				10		11=9+10		12= 11/8		13 = 7+11		14=13/6*100%		15	16
Rata-rata capaian kinerja (%)																40.9%	39.3%			26.8%	27.0%	Dinas Lingkungan Hidup				
Predikat Kinerja																T	T			SR	SR	Dinas Lingkungan Hidup				
Meningkatnya Akuntabilitas Kinerja dan Keuangan	05	01	02	Program Peningkatan Sarana dan Prasarana Aparatur	Cakupan Pelayanan Sarana dan Prasarana Aparatur	Persen	100	14,595,084,567	100	2,799,084,822	100	2,990,100,980	100	510,139,100	100	683,421,500	100	1,193,560,600	100.0%	39.9%	100	3,992,645,422	100.0%	27.4%	Dinas Lingkungan Hidup	
	05	01	02	11	Pengadaan Peralatan dan Perlengkapan Kantor	Jumlah Pengadaan Peralatan dan Perlengkapan Kantor	Unit	110	34,000,000	1	4,900,200	4	25,000,000	-	-	-	-	-	0.0%	0.0%	1	4,900,000	0.9%	14.4%	Dinas Lingkungan Hidup	
	05	01	02	22	Pemeliharaan Rutin / berkala gedung kantor	Periode Pemeliharaan Rutin / Berkala Gedung Kantor	Bulan	60	24,500,000	12	6,731,000	12	5,000,000	0	-	-	-	-	0.0%	0.0%	12	6,731,000	20.0%	27.5%	Dinas Lingkungan Hidup	
	05	01	02	23	Pemeliharaan rutin/berkala mobil jabatan	Jumlah Pemeliharaan Rutin / Berkala Mobil Jabatan (1 Unit x 12 Bln)	Bulan	60	198,462,400	12	37,735,942	12	38,462,400	0	-	6	10,966,000	6	10,966,000	50.0%	28.5%	18	48,701,942	30.0%	24.5%	Dinas Lingkungan Hidup
	05	01	02	24	Pemeliharaan Rutin / Berkala kendaraan dinas / operasional	Jumlah Pemeliharaan / Berkala Kendaraan Dinas / Operasional (53 Unit x 12 Bulan)	UB	3180	13,434,815,167	636	2,610,028,680	636	2,676,331,580	159	480,648,600	159	643,186,500	318	1,123,835,100	50.0%	42.0%	954	3,733,863,780	30.0%	27.8%	Dinas Lingkungan Hidup
	05	01	02	30	Pemeliharaan Rutin/Berkala Peralatan dan Perlengkapan Kantor	Periode Pemeliharaan Rutin / Berkala Peralatan Gedung Kantor	Unit	100	172,307,000	30	17,066,200	53	122,307,000	0	-	-	-	-	0.0%	0.0%	30	17,066,200	30.0%	9.9%	Dinas Lingkungan Hidup	
	05	01	02	31	Pemeliharaan Rutin/Berkala Jaringan Listrik	Jumlah Pemeliharaan Rutin / Berkala Jaringan Listrik	Unit	1	28,000,000	1	4,785,000	1	5,000,000	0	-	-	-	-	0.0%	0.0%	1	4,785,000	100.0%	17.1%	Dinas Lingkungan Hidup	
	05	01	02	32	Pemeliharaan Lampu Jalan	Jumlah Pemeliharaan Lampu Jalan Yang Terpasang	Bulan	60	703,000,000	12	117,838,000	12	118,000,000	3	29,490,500	3	29,269,000	6	58,759,500	50.0%	49.8%	18	176,597,500	30.0%	25.1%	Dinas Lingkungan Hidup
Rata-rata capaian kinerja (%)																21.4%	17.2%			34.4%	20.9%	Dinas Lingkungan Hidup				
Predikat Kinerja																SR	SR			SR	SR	Dinas Lingkungan Hidup				
Meningkatnya Akuntabilitas Kinerja dan Keuangan	05	01	03	PROGRAM PENINGKATAN DISIPLIN APARATUR	Persentase tingkat disiplin aparatur	Persen	100	3,214,514,591	100	493,011,000	100	474,068,000	-	-	-	-	-	-	0.0%	0.0%	100	493,011,000	100.0%	15.3%	Dinas Lingkungan Hidup	
	05	01	03	02	Pengadaan Pakaian Dinas beserta Perengkapannya	Jumlah Pakaian Dinas Khusus Hari-hari tertentu	psg	1542	3,214,514,591	672	493,011,000	672	474,068,000	0	-	-	-	-	0.0%	0.0%	672	493,011,000	43.6%	15.3%	Dinas Lingkungan Hidup	
Rata-rata capaian kinerja (%)																0.0%	0.0%			43.6%	15.3%	Dinas Lingkungan Hidup				
Predikat Kinerja																SR	SR			SR	SR	Dinas Lingkungan Hidup				
Meningkatnya Akuntabilitas Kinerja dan Keuangan	05	01	6	PROGRAM PENINGKATAN PENGEMBANGAN SISTEM PELAPORAN CAPAIAN KINERJA DAN KEUANGAN	Cakupan Penyediaan Dokumen Standard Pelayanan Minimum (SPM) SKPD	Dokumen	1	15,315,000	1	-	1	3,300,000	-	-	-	-	-	-	0.0%	0.0%	1	-	100.0%	0.0%	Dinas Lingkungan Hidup	
	05	01	6	11	Penyusunan Standart Pelayanan Minimum (SPM)	Jumlah Buku SPM	Buku	60	15,315,000	-	-	15	3,300,000	0	-	-	-	-	0.0%	0.0%	-	-	0.0%	0.0%	Dinas Lingkungan Hidup	
Rata-rata capaian kinerja (%)																0.0%	0.0%			0.0%	0.0%	Dinas Lingkungan Hidup				
Predikat Kinerja																SR	SR			SR	SR	Dinas Lingkungan Hidup				
Meningkatnya Akuntabilitas Kinerja dan Keuangan	05	01	07	PROGRAM PENYUSUNAN PERENCANAAN SATUAN KERJA PERANGKAT KERJA	Cakupan Penyediaan Dokumen perencanaan SKPK	Dokumen	1	10,376,120	1	3,155,000	1	1,200,000	-	-	-	-	-	-	0.0%	0.0%	1	3,155,000	100.0%	30.4%	Dinas Lingkungan Hidup	
	05	01	07	2	Penyusunan Rencana Kerja(RENJA) Satuan Kerja Perangkat Daerah	Jumlah Buku Renja SKPD	Buku	150	10,376,120	15	3,155,000	20	1,200,000	0	-	-	-	-	0.0%	0.0%	15	3,155,000	10.0%	30.4%	Dinas Lingkungan Hidup	
Rata-rata capaian kinerja (%)																0.0%	0.0%			10.0%	30.4%	Dinas Lingkungan Hidup				
Predikat Kinerja																SR	SR			SR	SR	Dinas Lingkungan Hidup				
Meningkatnya Penuhan Infrastruktur Dasar Masyarakat	05	01	15	Program Pengembangan Kinerja Pengelolaan Persampahan	Cakupan penyediaan sarana dan prasarana persampahan	Persen	100	181,705,000	100	856,123,000	100	667,080,000	-	-	-	-	-	-	0.0%	0.0%	100	856,123,000	100.0%	471.2%	Dinas Lingkungan Hidup	
	05	01	15	11	Peningkatan Peran Serta Masyarakat Dalam Pengelolaan Persampahan	Jumlah Penyediaan Sarana dan Prasarana Persampahan	Unit	1	36,205,000	0	-	2	235,080,000	0	-	-	-	-	0.0%	0.0%	-	-	0.0%	0.0%	Dinas Lingkungan Hidup	

No	Sasaran	Kode	Usuran/Bidang Usuran Pemerintahan Daerah dan Program / Kegiatan	Indikator Kinerja Program (Outcome)/Kegiatan (output) dan satuannya	Target RPJMD pada Tahun 2018 s/d 2022 (PRPJMD)		Realisasi Capaian Kinerja RPJMD s/d RKPD Tahun Lalu		Target Kinerja dan Anggaran RKPK Tahun 2019 yang Dievaluasi		Realisasi Capaian Kinerja pada Semester 1 Tahun 2019				Realisasi Capaian Kinerja dan Anggaran RKPK yang Dievaluasi (2019)		Tingkat Capaian Kinerja dan Realisasi Anggaran RKPK Tahun 2019 (%)		Realisasi Kinerja dan Anggaran RPJMD s/d Tahun 2022 (Akhir Tahun Pelaksanaan RKPK)		Tingkat Capaian Kinerja dan Realisasi Anggaran RPJMD s/d Tahun 2019 (%)		Perangkat Daerah Penanggung Jawab	Ket		
					K	Rp	K	Rp	K	Rp	Triwulan 1		Triwulan 2		K	Rp	K	Rp	K	Rp	K	Rp			K	Rp
											K	Rp	K	Rp												
1	2	3	4	5	6		7		8		9				10		11=9+10		12= 11/8		13 = 7+11		14=13/6*100%		15	16
		05 01 15 15	Penyediaan sarana dan prasarana tempat pembuangan akhir sampah	Jumlah Penyediaan sarana dan prasarana tempat pembuangan akhir sampah	Unit	5	145,500,000	0	-	2	12,000,000	0	-	-	-	-	-	0.0%	0.0%	-	-	0.0%	0.0%	Dinas Lingkungan Hidup		
		05 01 15 17	Penyediaan prasarana dan sarana pengelolaan persampahan (DAK)	Jumlah Penyediaan Sarana dan Prasarana Persampahan	Unit	1	-	1	856,123,000.0	1	420,000,000	0	-	-	-	-	-	0.0%	0.0%	1	856,123,000	100.0%	0.0%	Dinas Lingkungan Hidup		
Rata-rata capaian kinerja (%)																		0.0%	0.0%			33.3%	0.0%	Dinas Lingkungan Hidup		
Predikat Kinerja																		SR	SR			SR	SR	Dinas Lingkungan Hidup		
Terselenggaranya Manajemen Sampah Kota		05 01 16	Program Pengendalian Pencemaran dan Perusakan Lingkungan Hidup	Cakupan Limbah B3 Yang dikelola	Persen	100	362,032,059	100	79,918,960	100	404,169,000	-	-	-	-	-	-	0.0%	0.0%	100	79,918,960	100.0%	22.1%	Dinas Lingkungan Hidup		
		05 01 16 17	Peningkatan Peran Serta Masyarakat Dalam Pengendalian Lingkungan Hidup (DAK)	Jumlah kendaraan pengangkut sampah roda 3	Unit	4	83,218,960	2	79,918,960	4	349,169,000	0	-	-	-	-	-	0.0%	0.0%	2	79,918,960	50.0%	96.0%	Dinas Lingkungan Hidup		
		05 01 16 31	Peringatan Hari-hari Lingkungan Hidup	Jumlah pelaksanaan memperingati hari lingkungan hidup	Kali	4	278,813,099	0	-	1	55,000,000	0	-	-	-	-	-	0.0%	0.0%	-	-	0.0%	0.0%	Dinas Lingkungan Hidup		
Rata-rata capaian kinerja (%)																		0.0%	0.0%			25.0%	48.0%	Dinas Lingkungan Hidup		
Predikat Kinerja																		SR	SR			SR	SR	Dinas Lingkungan Hidup		
Terselenggaranya Manajemen Sampah Kota		05 01 18	PROGRAM REHABILITASI DAN PEMULIHAN CADANGAN SUMBER DAYA ALAM	Jumlah ketataan terhadap izin lingkungan, izin PPLH dan PUU LH	Jumlah	1	395,915,735	1	63,675,000	1	176,787,500	-	-	-	-	-	-	0.0%	0.0%	1	63,675,000	100.0%	16.1%	Dinas Lingkungan Hidup		
		05 01 18 03	Rehabilitasi hutan dan Lahan	Periode waktu Rehabilitasi Hutan dan Lahan	Bin	60	395,915,735	12	63,675,000.0	12	176,787,500	0	-	-	-	-	-	0.0%	0.0%	12	63,675,000	20.0%	16.1%	Dinas Lingkungan Hidup		
Rata-rata capaian kinerja (%)																		0.0%	0.0%			20.0%	16.1%	Dinas Lingkungan Hidup		
Predikat Kinerja																		SR	SR			SR	SR	Dinas Lingkungan Hidup		
Terselenggaranya Penataan Ruang Daerah		05 01 24	PROGRAM PENGELOLAAN RUANG TERBUKA HIJAU (RTH)	Luasan RTH Publik sebesar 20% dari Luas Wilayah Kota/Kawasan Perkotaan	Ha	40.9	2,115,330,458	40.9	548,885,800	40.9	338,000,000	-	-	-	-	-	-	0.0%	0.0%	40.9	548,885,800	100.0%	25.9%	Dinas Lingkungan Hidup		
		05 01 24 06	Pemeliharaan RTH	Jumlah Lokasi Pemeliharaan RTH	Lokasi	45	803,683,958	1	319,720,800	1	123,000,000	0	-	-	-	-	-	0.0%	0.0%	1	319,720,800	2.2%	39.8%	Dinas Lingkungan Hidup		
		05 01 24 11	Pemeliharaan dan Penataan Taman Kota	Jumlah Lokasi Pemeliharaan dan Penataan Taman Kota	Lokasi	15	761,646,500	1	229,165,000	1	15,000,000	0	-	-	-	-	-	0.0%	0.0%	1	229,165,000	6.7%	30.1%	Dinas Lingkungan Hidup		
		05 01 24 17	Pembangunan Taman dan Penghijauan	Jumlah Pembangunan Taman dan Penghijauan Taman yang dibangun	Jumlah Taman	11	550,000,000	0	-	2	200,000,000	0	-	-	-	-	-	0.0%	0.0%	-	-	0.0%	0.0%	Dinas Lingkungan Hidup		
Rata-rata capaian kinerja (%)																		0.0%	0.0%			3.0%	23.3%	Dinas Lingkungan Hidup		
Predikat Kinerja																		SR	SR			SR	SR	Dinas Lingkungan Hidup		
Terselenggaranya Manajemen Sampah Kota		05 01 25	Program Peningkatan Fasilitas Sarana dan Prasarana Umum	Jumlah Sarana dan Prasarana Yang Memenuhi Standar Minimum	Jumlah	1	9,352,976,998	1	2,156,215,680	1	300,000,000	-	-	-	-	-	-	0.0%	0.0%	1	2,156,215,680	100.0%	23.1%	Dinas Lingkungan Hidup		
		05 01 25 02	Peningkatan Penerangan Jalan Umum	Jumlah Lampu Penerangan Jalan Umum	Jumlah	10	9,352,976,998	2	2,156,215,680	2	300,000,000	0	-	-	-	-	-	0.0%	0.0%	2	2,156,215,680	20.0%	23.1%	Dinas Lingkungan Hidup		
Rata-rata capaian kinerja (%)																		0.0%	0.0%			20.0%	23.1%	Dinas Lingkungan Hidup		
Predikat Kinerja																		SR	SR			SR	SR	Dinas Lingkungan Hidup		
Terselenggaranya Penataan Ruang Daerah		05 01 26	PROGRAM PENINGKATAN KEINDAHAN DAN KESERASIAN KOTA	Cakupan pelaksanaan keindahan dan kerasian kota	Kecamatan	3	860,732,408	3	144,955,800	3	122,000,000	-	-	3	30,555,000	3	30,555,000	100.0%	25.0%	3	175,510,800	100.0%	20.4%	Dinas Lingkungan Hidup		
		05 01 26 01	Pengadaan Sarana dan Prasarana Keindahan Kota	Jumlah Sarana dan Prasarana Keindahan Kota	Unit	4	860,732,408	1	144,955,800	1	122,000,000	0	-	1	30,555,000	1	30,555,000	100.0%	25.0%	2	175,510,800	50.0%	20.4%	Dinas Lingkungan Hidup		
Rata-rata capaian kinerja (%)																		100.0%	25.0%			50.0%	20.4%	Dinas Lingkungan Hidup		

No	Sasaran	Kode	Usuran/Bidang Usuran Pemerintahan Daerah dan Program / Kegiatan	Indikator Kinerja Program (Outcome) Kegiatan (output) dan satuannya	Target RPJMD pada Tahun 2018 s/d 2022 (PRPJMD)		Realisasi Capaian Kinerja RPJMD s/d RKPD Tahun Lalu		Target Kinerja dan Anggaran RKPK Tahun 2019 yang Dievaluasi		Realisasi Capaian Kinerja pada Semester 1 Tahun 2019				Realisasi Capaian Kinerja dan Anggaran RKPK yang Dievaluasi (2019)		Tingkat Capaian Kinerja dan Realisasi Anggaran RKPK Tahun 2019 (%)		Realisasi Kinerja dan Anggaran RPJMD s/d Tahun 2022 (Akhir Tahun Pelaksanaan RKPK)		Tingkat Capaian Kinerja dan Realisasi Anggaran RPJMD S/D Tahun 2019 (%)		Perangkat Daerah Penanggung Jawab	Ket						
					K	Rp	K	Rp	K	Rp	Triwulan 1		Triwulan 2		K	Rp	K	Rp	K	Rp	K	Rp			K	Rp				
											K	Rp	K	Rp																
1	2	3	4	5	6		7		8		9				10		11=9+10		12= 11/8		13 = 7+11		14=13/6*100%		15	16				
Predikat Kinerja																ST	SR			SR	SR	Dinas Lingkungan Hidup								
Terselenggaranya Manajemen Sampah Kota	05	01	27	PROGRAM NORMALISASI JARINGAN AIR LIMBAH	Cakupan Penanganan Jaringan Air Limbah	Persen	95	800,000,000	95	-	95	100,000,000	-	-	-	-	0.0%	0.0%	95	-	100.0%	0.0%	Dinas Lingkungan Hidup							
							05	01	27	01	Pengerukan / Pembersihan Jaringan Air Limbah / Kotor	Jumlah Sarana dan Prasarana Pengerukan Air Limbah / Kotor	Lokasi	8	800,000,000	0	-	1	100,000,000	0	-	-	-	0.0%	0.0%	-	-	0.0%	0.0%	Dinas Lingkungan Hidup
Rata-rata capaian kinerja (%)																0.0%	0.0%			0.0%	0.0%	Dinas Lingkungan Hidup								
Predikat Kinerja																SR	SR			SR	SR	Dinas Lingkungan Hidup								
TOTAL RATA-RATA CAPAIAN KINERJA DAN ANGGARAN DARI SELURUH PROGRAM (PER BIDANG URUSAN)																12.5%	6.3%			20.7%	19.1%	Dinas Lingkungan Hidup								
PREDIKAT KINERJA DARI SELURUH PROGRAM (PER BIDANG URUSAN)																SR	SR			SR	SR	Dinas Lingkungan Hidup								
TOTAL RATA-RATA CAPAIAN KINERJA DAN ANGGARAN DARI SELURUH PROGRAM (PER OPD)																12.5%	6.3%			20.7%	19.1%	Dinas Lingkungan Hidup								
PREDIKAT KINERJA DARI SELURUH PROGRAM (PER BIDANG OPD)																SR	SR			SR	SR	Dinas Lingkungan Hidup								
II.6.1		06	01		DINAS KEPENDUDUKAN DAN PENCATATAN SIPIL		9,063,590,639				2,313,547,200		128,060,250		719,828,890	-	847,889,140							Dinas Kependudukan dan Pencatatan Sipil						
II.6		06			Bidang Usuran : Administrasi Kependudukan dan Catatan Sipil		9,063,590,639				2,313,547,200		128,060,250		719,828,890	-	847,889,140							Dinas Kependudukan dan Pencatatan Sipil						
Meningkatnya Akuntabilitas Kinerja dan Keuangan	06	01	01	PROGRAM PELAYANAN ADMINISTRASI PERKANTORAN	Cakupan Pelayanan Administrasi Perkantoran	Persen	100	3,527,648,882	100	633,490,990	100	738,590,200	100	71,660,250	100	264,042,890	100	335,703,140	100.0%	45.5%	100	969,194,130	100.0%	27.5%	Dinas Kependudukan dan Pencatatan Sipil					
				06	01	01	01	Penyediaan jasa Surat Menyurat	Periode Penyediaan jasa Surat Menyurat	Bulan	60	17,500,000	12	3,500,000	12	3,500,000	0	-	-	-	0.0%	0.0%	12	3,500,000	20.0%	20.0%	Dinas Kependudukan dan Pencatatan Sipil			
				06	01	01	02	Penyediaan jasa Komunikasi, Sumber Daya Air dan Listrik	Periode Penyediaan jasa Komunikasi, Sumber Daya Air dan Listrik	Bulan	60	708,000,000	12	86,556,265	12	141,600,000	3	20,869,600	3	20,211,290	6	41,080,890	50.0%	29.0%	18	127,637,155	30.0%	18.0%	Dinas Kependudukan dan Pencatatan Sipil	
				06	01	01	07	Penyediaan Jasa Administrasi Keuangan	Jumlah Penyediaan Jasa Administrasi Keuangan	OB	1236	669,740,000	228	103,400,000	228	103,740,000	57	17,040,000	57	33,640,000	114	50,680,000	50.0%	48.9%	342	154,080,000	27.7%	23.0%	Dinas Kependudukan dan Pencatatan Sipil	
				06	01	01	10	Penyediaan Alat Tulis Kantor	Periode Penyediaan Alat Tulis Kantor	Bulan	60	230,082,200	12	28,000,000	12	26,840,200	0	-	6	10,335,300	6	10,335,300	50.0%	38.5%	18	38,335,300	30.0%	16.7%	Dinas Kependudukan dan Pencatatan Sipil	
				06	01	01	11	Penyediaan Barang Cetak dan Penggandaan	Periode Penyediaan Barang Cetak dan Penggandaan	Bulan	60	108,500,000	12	28,498,200	12	28,500,000	0	-	6	6,897,800	6	6,897,800	50.0%	24.2%	18	35,396,000	30.0%	32.6%	Dinas Kependudukan dan Pencatatan Sipil	
				06	01	01	13	Penyediaan Peralatan dan Perlengkapan Kantor	Periode tersedianya alat penerangan dan alat kebersihan	Bulan	60	175,000,000	12	5,000,000	12	5,000,000	0	-	6	2,393,400	6	2,393,400	50.0%	47.9%	18	7,393,400	30.0%	4.2%	Dinas Kependudukan dan Pencatatan Sipil	
				06	01	01	15	Penyediaan Bahan Bacaan dan Peraturan Perundang-undangan	Jumlah Penyediaan Bahan Bacaan dan Peraturan Perundang-undangan	Bulan	3285	5,700,000	365	1,140,000	365	1,140,000	-	183	570,000	183	570,000	50.1%	50.0%	548	1,710,000	16.7%	30.0%	Dinas Kependudukan dan Pencatatan Sipil		
				06	01	01	17	Penyediaan Makanan dan Minuman	Periode Penyediaan Makanan dan Minuman	Bulan	55	42,000,000	11	9,000,000	11	12,000,000	3	825,000	3	3,325,000	6	4,150,000	54.5%	34.6%	17	13,150,000	30.9%	31.3%	Dinas Kependudukan dan Pencatatan Sipil	
				06	01	01	18	Rapat-rapat Koordinasi dan Konsultasi Dalam dan Luar Daerah	Periode Rapat-rapat Koordinasi dan Konsultasi Dalam dan Luar Daerah	Bulan	60	390,000,000	12	99,966,525	12	98,000,000	3	32,925,650	3	46,920,100	6	79,845,750	50.0%	81.5%	18	179,812,275	30.0%	46.1%	Dinas Kependudukan dan Pencatatan Sipil	
06	01	01	20	Penyediaan Jasa Pegawai Tidak Tetap	Jumlah Penyediaan Jasa Pegawai Tidak Tetap	OB	4044	1,181,126,682	828	268,430,000	828	318,270,000	0	-	414	139,750,000	414	139,750,000	50.0%	43.9%	1,242	408,180,000	30.7%	34.6%	Dinas Kependudukan dan Pencatatan Sipil					
Rata-rata capaian kinerja (%)																45.5%	39.8%			27.6%	25.7%	Dinas Kependudukan dan Pencatatan Sipil								
Predikat Kinerja																T	T			SR	SR	Dinas Kependudukan dan Pencatatan Sipil								
Meningkatnya Akuntabilitas Kinerja dan Keuangan	06	01	02	PROGRAM PENINGKATAN SARANA DAN PRASARANA APARATUR	Cakupan Pelayanan Sarana dan Prasarana Aparatur	Persen	100	524,890,766	100	206,336,200	100	113,420,000	100	6,400,000	100	45,800,000	100	52,200,000	100.0%	46.0%	100	258,536,200	100.0%	49.3%	Dinas Kependudukan dan Pencatatan Sipil					
				06	01	02	11	Pengadaan Peralatan dan Perlengkapan Kantor (mobiler, komputer, dll)	Jumlah pengadaan peralatan dan perlengkapan kantor	Jenis	7	114,394,192	5	120,657,600	8	25,000,000	0	-	8	23,800,000	8	23,800,000	100.0%	95.2%	13	144,457,600	185.7%	126.3%	Dinas Kependudukan dan Pencatatan Sipil	
				06	01	02	22	Pemeliharaan rutin/berkala gedung kantor	Periode Pemeliharaan rutin/berkala gedung kantor	Bulan	60	50,391,539	12	7,970,000	12	8,000,000	-	-	6	4,210,000	6	4,210,000	50.0%	52.6%	18	12,180,000	30.0%	24.2%	Dinas Kependudukan dan Pencatatan Sipil	

No	Sasaran	Kode	Usuran/Bidang Usuran Pemerintahan Daerah dan Program / Kegiatan	Indikator Kinerja Program (Outcome)/Kegiatan (output) dan satuannya		Target RPJMD pada Tahun 2018 s/d 2022 (PRPJMD)		Realisasi Capaian Kinerja RPJMD s/d RKPD Tahun Lalu		Target Kinerja dan Anggaran RKPK Tahun 2019 yang Dievaluasi		Realisasi Capaian Kinerja pada Semester 1 Tahun 2019				Realisasi Capaian Kinerja dan Anggaran RKPK yang Dievaluasi (2019)		Tingkat Capaian Kinerja dan Realisasi Anggaran RKPK Tahun 2019 (%)		Realisasi Kinerja dan Anggaran RPJMD s/d Tahun 2022 (Akhir Tahun Pelaksanaan RKPK)		Tingkat Capaian Kinerja dan Realisasi Anggaran RPJMD Tahun 2019 (%)		Perangkat Daerah Penanggung Jawab	Ket		
						K	Rp	K	Rp	K	Rp	Triwulan 1		Triwulan 2		K	Rp	K	Rp	K	Rp	K	Rp			K	Rp
												K	Rp	K	Rp												
1	2	3	4	5		6		7		8		9				10		11=9+10		12= 11/8		13 = 7+11		14=13/6*100%		15	16
		06 01 02 23	Pemeliharaan Rutin / Berkala Mobil Jabatan	Periode pemeliharaan mobil jabatan	UB	60	129,545,035	12	26,065,000	12	26,640,000	3	2,400,000	3	3,600,000	6	6,000,000	50.0%	22.5%	18	32,065,000	30.0%	24.8%	Dinas Kependudukan dan Pencatatan Sipil			
		06 01 02 24	Pemeliharaan Rutin / Berkala Kendaraan Dinas / Operasional	Periode pemeliharaan mobil operasional	UB	120	164,560,000	24	35,173,600	24	37,280,000	3	4,000,000	3	6,000,000	6	10,000,000	25.0%	26.8%	30	45,173,600	25.0%	27.5%	Dinas Kependudukan dan Pencatatan Sipil			
		06 01 02 30	Pemeliharaan Rutin / Berkala Peralatan dan Perlengkapan Kantor (mobiler, komuter, dll)	Periode pemeliharaan peralatan dan perlengkapan kantor Didudukkan yang terpelihara	Bulan	60	66,000,000	4	16,470,000	4	16,500,000	0	-	2	8,190,000	2	8,190,000	50.0%	49.6%	6	24,660,000	10.0%	37.4%	Dinas Kependudukan dan Pencatatan Sipil			
Rata-rata capaian kinerja (%)																	55.0%	49.4%			56.1%	48.0%	Dinas Kependudukan dan Pencatatan Sipil				
Predikat Kinerja																	ST	ST			R	SR	Dinas Kependudukan dan Pencatatan Sipil				
Meningkatnya Akuntabilitas Kinerja dan Keuangan		06 01 03	PROGRAM PENINGKATAN DISIPLIN APARATUR	Persentase Tingkat Disiplin Aparatur	Persen	100	305,255,000	100	44,550,000	100	149,470,000	100	50,000,000	100	89,000,000	100	139,000,000	100.0%	93.0%	100	183,550,000	100.0%	60.1%	Dinas Kependudukan dan Pencatatan Sipil			
		06 01 03 2	Pengadaan Pakaian Dinas beserta Perlengkapannya	Jumlah Pakaian Dinas Khusus Hari-hari tertentu	Pasang	392	55,255,000	0	-	196	99,470,000	0	-	196	89,000,000	196	89,000,000	100.0%	89.5%	196	89,000,000	50.0%	161.1%	Dinas Kependudukan dan Pencatatan Sipil			
		06 01 03 06	Pemeliharaan sewa gedung Gudang kantor	Periode Penyediaan sewa gedung Gudang kantor	Tahun	5	250,000,000	1	44,550,000	1	50,000,000	1	50,000,000	-	-	1	50,000,000	100.0%	100.0%	2	94,550,000	40.0%	37.8%	Dinas Kependudukan dan Pencatatan Sipil			
Rata-rata capaian kinerja (%)																	100.0%	94.7%			45.0%	99.4%	Dinas Kependudukan dan Pencatatan Sipil				
Predikat Kinerja																	ST	ST			SR	ST	Dinas Kependudukan dan Pencatatan Sipil				
Meningkatnya Akuntabilitas Kinerja dan Keuangan		06 01 07	Program Penyusunan Perencanaan Satuan Kerja Perangkat Daerah	Cakupan Penyediaan Dokumen perencanaan SKPK	Dokumen	1	5,976,120	1	799,800	1	800,000		-		-		-	0.0%	0.0%	1	799,800	100.0%	13.4%	Dinas Kependudukan dan Pencatatan Sipil			
		06 01 07 2	Penyusunan Rencana Kerja (RENJA) Satuan Kerja Perangkat Daerah	Jumlah Buku Renja Daerah	Buku	50	5,976,120	10	799,800	10	800,000	0	-	-	-	-	-	0.0%	0.0%	10	799,800	20.0%	13.4%	Dinas Kependudukan dan Pencatatan Sipil			
Rata-rata capaian kinerja (%)																	0.0%	0.0%			20.0%	13.4%	Dinas Kependudukan dan Pencatatan Sipil				
Predikat Kinerja																	SR	SR			SR	SR	Dinas Kependudukan dan Pencatatan Sipil				
Meningkatnya Akuntabilitas Kinerja dan Keuangan		06 01 15	PROGRAM PENATAAN ADMINISTRASI KEPENDUDUKAN	Rasio Penduduk ber KTP	Persen	88.3	4,699,819,871	88.3	787,574,034	88.3	1,311,267,000		-	88.3	320,986,000	88.3	320,986,000	100.0%	24.5%	88.3	1,108,560,034	100.0%	23.6%	Dinas Kependudukan dan Pencatatan Sipil			
		06 01 15 02	Pelatihan Tenaga Pengelola SIAK	Jumlah Peserta Pelatihan Tenaga Pengelola SIAK	Orang	80	155,000,000	0	-	20	13,000,000	0	-	-	-	-	-	0.0%	0.0%	-	-	0.0%	0.0%	Dinas Kependudukan dan Pencatatan Sipil			
		06 01 15 03	Implementasi Sistem Administrasi Kependudukan (membangun, updating dan pemeliharaan)	Periode Implementasi Sistem Administrasi Kependudukan	Bulan	48	145,000,000	0	-	1	30,000,000	0	-	12	29,950,000	12	29,950,000	1200.0%	99.8%	12	29,950,000	25.0%	20.7%	Dinas Kependudukan dan Pencatatan Sipil			
		06 01 15 11	Sosialisasi Kebijakan Kependudukan	Jumlah Peserta Sosialisasi Kependudukan	Orang	328	164,000,000	0	-	2	10,000,000	0	-	2	6,850,000	2	6,850,000	100.0%	68.5%	2	6,850,000	0.6%	4.2%	Dinas Kependudukan dan Pencatatan Sipil			
		06 01 15 13	Monitoring, Evaluasi dan Pelaporan	Periode Monitoring, Evaluasi dan Pelaporan	Bulan	48	189,000,000	0	-	24	20,000,000	0	-	-	-	-	-	0.0%	0.0%	-	-	0.0%	0.0%	Dinas Kependudukan dan Pencatatan Sipil			
		06 01 15 20	Survey indeks kepuasan masyarakat (IKM)	Jumlah Buku Survey indeks kepuasan masyarakat (IKM)	Buku	40	4,475,871	0	-	9	8,000,000	0	-	-	-	-	-	0.0%	0.0%	-	-	0.0%	0.0%	Dinas Kependudukan dan Pencatatan Sipil			
		06 01 15 21	Sosialisasi Pelaksanaan Kebijakan dan Penyelenggaraan Administrasi Kependudukan (DAK Non Fisik-Dana DAK)	Jumlah Peserta Sosialisasi Kebijakan Kependudukan	Orang	455	235,325,000	0	-	1	80,000,000	0	-	-	-	-	-	0.0%	0.0%	-	-	0.0%	0.0%	Dinas Kependudukan dan Pencatatan Sipil			
		06 01 15 022	Penerbitan Dokumen Kependudukan (DAK NON FISIK)	Periode Penerbitan Dokumen Kependudukan	Jenis	40	710,170,000	12	328,134,000	12	330,967,000	0	-	6	198,260,000	6	198,260,000	50.0%	59.9%	18	526,394,000	45.0%	74.1%	Dinas Kependudukan dan Pencatatan Sipil			
		06 01 15 023	Penyusunan Profil Kependudukan(DAK NON FISIK)	Jumlah Buku Profil Kependudukan	Buku	100	195,800,000	20	50,000,000	20	35,000,000	0	-	-	-	-	-	0.0%	0.0%	20	50,000,000	20.0%	25.5%	Dinas Kependudukan dan Pencatatan Sipil			
		06 01 15 024	Pelayanan Kelling Pencatatan Sipil(DAK NON FISIK)	Periode Pelayanan Kelling Pencatatan Sipil	Triwulan	16	252,876,200	2	51,336,200	1	51,000,000	0	-	-	-	-	-	0.0%	0.0%	2	51,336,200	12.5%	20.3%	Dinas Kependudukan dan Pencatatan Sipil			

No	Sasaran	Kode	Usuran/Bidang Usuran Pemerintahan Daerah dan Program / Kegiatan	Indikator Kinerja Program (Outcome)/Kegiatan (output) dan satuannya	Target RPJMD pada Tahun 2018 s/d 2022 (PRPJMD)		Realisasi Capaian Kinerja RPJMD s/d RKPD Tahun Lalu		Target Kinerja dan Anggaran RKPK Tahun 2019 yang Dievaluasi		Realisasi Capaian Kinerja Pada Semester 1 Tahun 2019				Realisasi Capaian Kinerja dan Anggaran RKPK Tahun 2019 (%)		Tingkat Capaian Kinerja dan Realisasi Anggaran RKPK Tahun 2019 (%)		Realisasi Kinerja dan Anggaran RPJMD s/d Tahun 2022 (Akhir Tahun Pelaksanaan RKPK)		Tingkat Capaian Kinerja dan Realisasi Anggaran RPJMD s/d Tahun 2019 (%)		Perangkat Daerah Penanggung Jawab	Ket		
					K	Rp	K	Rp	K	Rp	Triwulan 1		Triwulan 2		K	Rp	K	Rp	K	Rp	K	Rp			K	Rp
											K	Rp	K	Rp												
1	2	3	4	5	6		7		8		9				10		11=9+10		12= 11/8		13 = 7+11		14=13/6*100%		15	16
		06 01 15 027	Penyusunan Buku Data Penduduk Permester (DAK NON FISIK)	Jumlah Buku Data Penduduk	Buku	100	210,000,000	20	48,000,000	20	43,000,000	0	-	-	-	-	-	0.0%	0.0%	20	48,000,000	20.0%	22.9%	Dinas Kependudukan dan Pencatatan Sipil		
		06 01 15 028	Penyusunan Data Pencatatan Sipil (DAK NON FISIK)	Periode Penyusunan Akta Perkawinan dan Perceraian	Triwulan	20	320,700,000	4	53,535,600	4	53,000,000	0	-	-	-	-	-	0.0%	0.0%	4	53,535,600	20.0%	16.7%	Dinas Kependudukan dan Pencatatan Sipil		
		06 01 15 042	Koordinasi dan Konsultasi Penyelenggaraan Pelayanan Administrasi Kependudukan (DAK NON FISIK)	Periode Koordinasi dan Konsultasi Penyelenggaraan Pelayanan Administrasi Kependudukan	Bulan	60	358,619,000	12	150,014,434	12	190,000,000	0	-	6	60,436,000	6	60,436,000	50.0%	31.8%	18	210,450,434	30.0%	58.7%	Dinas Kependudukan dan Pencatatan Sipil		
		06 01 15 043	Pelayanan, Perekaman dan Penerbitan KTP Elektronik (DAK NON FISIK)	Pelayanan, Perekaman dan Penerbitan KTP Elektronik	Triwulan	20	426,553,800	4	106,553,800	4	106,000,000	0	-	2	25,490,000	2	25,490,000	50.0%	24.0%	6	132,043,800	30.0%	31.0%	Dinas Kependudukan dan Pencatatan Sipil		
		06 01 15 044	Pelayanan Mutasi Penduduk dan Administrasi Kependudukan WNI dan Orang Asing	Periode Pelayanan Pindah WNI dan Orang Asing	Bulan	48	160,000,000	0	-	24	22,300,000	0	-	-	-	-	-	0.0%	0.0%	-	-	0.0%	0.0%	Dinas Kependudukan dan Pencatatan Sipil		
		06 01 15 045	Penataan Arsip Factual dan Digitalisasi Akta-akta Pencatatan Sipil	Periode Pelaksanaan Penataan Arsip Pencatatan Sipil	Triwulan	12	105,000,000	0	-	63	54,803,500	0	-	-	-	-	-	0.0%	0.0%	-	-	0.0%	0.0%	Dinas Kependudukan dan Pencatatan Sipil		
		06 01 15 046	Penerbitan Kartu Identitas Anak (KIA)	Jumlah Penerbitan KIA	Kali	16	200,000,000	0	-	4	47,700,000	0	-	-	-	-	-	0.0%	0.0%	-	-	0.0%	0.0%	Dinas Kependudukan dan Pencatatan Sipil		
		06 01 15 047	Penataan dan Penerbitan Dokumen Kependudukan Penduduk Rentan Adminduk	Periode Penataan dan Penerbitan Dokumen	Bulan	48	180,000,000	0	-	30	30,000,000	0	-	-	-	-	-	0.0%	0.0%	-	-	0.0%	0.0%	Dinas Kependudukan dan Pencatatan Sipil		
		06 01 15 048	Penyusunan Rancangan Garun Tentang Pemanfaatan Data Kependudukan	Periode Penyusunan Rancangan Garun Tentang Pemanfaatan Data Kependudukan	Bulan	12	50,000,000	0	-	1	20,000,000	0	-	-	-	-	-	0.0%	0.0%	-	-	0.0%	0.0%	Dinas Kependudukan dan Pencatatan Sipil		
		06 01 15 049	Sosialisasi Tentang Inovasi dan Pemanfaatan Data Pencatatan Sipil	Jumlah Peserta Sosialisasi	Orang	240	140,000,000	0	-	79	32,000,000	0	-	-	-	-	-	0.0%	0.0%	-	-	0.0%	0.0%	Dinas Kependudukan dan Pencatatan Sipil		
		06 01 15 050	Sosialisasi Kebijakan Pencatatan Sipil	Jumlah Peserta Sosialisasi Penerbitan Akta Kemalian Kebutuhan Pencatatan Sipil	Orang	352	170,000,000	0	-	100	45,196,500	0	-	-	-	-	-	0.0%	0.0%	-	-	0.0%	0.0%	Dinas Kependudukan dan Pencatatan Sipil		
		06 01 15 052	Pengelolaan Data Kependudukan (DAK Non Fisik - Dana DAK)	Periode Pemanfaatan dan Pengelolaan Data Kependudukan	Bulan	48	157,300,000	0	-	1	22,300,000	0	-	-	-	-	-	0.0%	0.0%	-	-	0.0%	0.0%	Dinas Kependudukan dan Pencatatan Sipil		
		06 01 15 053	Pelayanan Kalling Pendaftaran Penduduk	Periode Pelayanan Kalling Pendaftaran Penduduk	Semester	8	170,000,000	0	-	36	67,000,000	0	-	-	-	-	-	0.0%	0.0%	-	-	0.0%	0.0%	Dinas Kependudukan dan Pencatatan Sipil		
Rata-rata capaian kinerja (%)																65.9%	12.9%			9.2%	12.9%	Dinas Kependudukan dan Pencatatan Sipil				
Predikat Kinerja																ST	SR			SR	SR	Dinas Kependudukan dan Pencatatan Sipil				
TOTAL RATA-RATA CAPAIAN KINERJA DAN ANGGARAN DARI SELURUH PROGRAM (PER BIDANG URUSAN)																53.3%	39.4%			31.6%	39.8%	Dinas Kependudukan dan Pencatatan Sipil				
PREDIKAT KINERJA DARI SELURUH PROGRAM (PER BIDANG URUSAN)																ST	T			SR	SR	Dinas Kependudukan dan Pencatatan Sipil				
TOTAL RATA-RATA CAPAIAN KINERJA DAN ANGGARAN DARI SELURUH PROGRAM (PER OPD)																53.3%	39.4%			31.6%	39.8%	Dinas Kependudukan dan Pencatatan Sipil				
PREDIKAT KINERJA DARI SELURUH PROGRAM (PER BIDANG OPD)																ST	T			S	T	Dinas Kependudukan dan Pencatatan Sipil				
II.7.1		07 01	DINAS PEMBERDAYAAN MASYARAKAT DAN GAMPONG			8,070,288,647				1,978,737,825		291,872,680		281,739,803	-	573,612,483								Dinas Pemberdayaan Masyarakat dan Gampong		
II.7		07	Pemberdayaan Masyarakat dan Desa			8,070,288,647				1,978,737,825		291,872,680		281,739,803	-	573,612,483								Dinas Pemberdayaan Masyarakat dan Gampong		
	Meningkatnya Akuntabilitas Kinerja dan Keuangan	07 01 01	PROGRAM PELAYANAN ADMINISTRASI PERKANTORAN	Cakupan Pelayanan Administrasi Perkantoran		100%	2,763,182,945		539,484,190	100	585,955,200	100	115,035,530	25	166,652,723	25	281,688,253	25.0%	48.1%	25	821,172,443	2500%	29.7%	Dinas Pemberdayaan Masyarakat dan Gampong		
		07 01 01 01	Penyediaan Jasa Surat Menyurat	Periode Penyediaan Jasa Surat Menyurat	Bulan	60	9,548,732	12	2,499,000	12	2,499,000	3	690,000	3	990,000	6	1,680,000	50.0%	67.2%	18	4,179,000	30%	43.8%	Dinas Pemberdayaan Masyarakat dan		

No	Sasaran	Kode	Urusan/Bidang Urusan Pemerintahan Daerah dan Program / Kegiatan	Indikator Kinerja Program (Outcome) Kegiatan (output) dan satuannya		Target RPJMD pada Tahun 2018 s/d 2022 (PRPJMD)		Realisasi Capaian Kinerja RPJMD s/d RKPD Tahun Lalu		Target Kinerja dan Anggaran RKPK Tahun 2019 yang Dievaluasi		Realisasi Capaian Kinerja Pada Semester 1 Tahun 2019				Realisasi Capaian Kinerja dan Anggaran RKPK yang Dievaluasi (2019)		Tingkat Capaian Kinerja dan Realisasi Anggaran RKPK Tahun 2019 (%)		Realisasi Kinerja dan Anggaran RPJMD s/d Tahun 2022 (Akhir Tahun Pelaksanaan RKPK)		Tingkat Capaian Kinerja dan Realisasi Anggaran RPJMD Tahun 2019 (%)		Perangkat Daerah Penanggung Jawab	Ket			
						K	Rp	K	Rp	K	Rp	Triwulan 1		Triwulan 2		K	Rp	K	Rp	K	Rp	K	Rp			K	Rp	
												K	Rp	K	Rp													
1	2	3	4	5		6		7		8		9				10		11=9+10		12= 11/8		13 = 7+11		14=13/6*100%		15	16	
		07 01 01 02	Penyediaan Jasa Komunikasi, Sumber Daya Air dan Listrik	Periode Penyediaan Jasa Komunikasi, Sumber Daya Air dan Listrik	Bulan	60	778,021,678	12	112,755,180	12	130,000,000	3	29,623,180	3	19,772,575	6	49,395,755	50.0%	38.0%	18	162,150,935	30%	20.8%	Dinas Pemberdayaan Masyarakat dan Gampong				
		07 01 01 07	Penyediaan Jasa Administrasi Keuangan	Jumlah pejabat pengelola keuangan SKPD (21 Org x 12 Bln)	OB	1260	547,580,000	12	107,580,000	12	107,580,000	3	16,560,000	3	26,080,000	6	42,640,000	50.0%	39.6%	18	150,220,000	1%	27.4%	Dinas Pemberdayaan Masyarakat dan Gampong				
		07 01 01 10	Penyediaan Alat Tulis Kantor	Periode Tersedianya Alat Tulis Kantor	Bulan	60	127,954,966	12	24,999,950	12	24,982,000	3	15,493,450	3	(4,493,450)	6	11,000,000	50.0%	44.0%	18	35,999,950	30%	28.1%	Dinas Pemberdayaan Masyarakat dan Gampong				
		07 01 01 11	Penyediaan Barang Cetak dan Penggandaan	Periode Penyediaan Barang Cetak dan Penggandaan	Bulan	60	72,940,584	12	15,000,000	12	14,975,000	3	5,971,900	3	8,003,000	6	13,974,900	50.0%	93.3%	18	28,974,900	30%	39.7%	Dinas Pemberdayaan Masyarakat dan Gampong				
		07 01 01 13	Penyediaan Peralatan dan Perlengkapan Kantor	Periode Peralatan dan Perlengkapan Kantor	Bulan	60	23,635,605	12	3,090,560	12	3,484,000	3	-	3	2,500,000	6	2,500,000	50.0%	71.8%	18	5,590,560	30%	23.7%	Dinas Pemberdayaan Masyarakat dan Gampong				
		07 01 01 15	Penyediaan Bahan Bacaan & Peraturan Perundang-undangan	Jumlah Bahan Bacaan & Peraturan Perundang-undangan	Eks	1825	7,500,000	12	1,500,000	12	2,200,000	0	-	6	1,500,000	6	1,500,000	50.0%	68.2%	18	3,000,000	1%	40.0%	Dinas Pemberdayaan Masyarakat dan Gampong				
		07 01 01 17	Penyediaan Makanan dan Minuman	Periode Penyediaan Makanan dan Minuman	Bulan	55	60,200,480	12	12,000,000	12	23,800,000	0	-	6	10,200,000	6	10,200,000	50.0%	42.9%	18	22,200,000	33%	36.9%	Dinas Pemberdayaan Masyarakat dan Gampong				
		07 01 01 18	Rapat-rapat koordinasi & konsultasi dalam & luar daerah	Periode Rapat-rapat koordinasi & konsultasi dalam & luar daerah	Bulan	60	526,000,000	12	102,464,300	12	99,000,000	3	19,157,000	3	48,290,568	6	67,447,568	50.0%	68.1%	18	169,911,898	30%	32.3%	Dinas Pemberdayaan Masyarakat dan Gampong				
		07 01 01 20	Penyediaan Jasa Pegawai Tidak Tetap	Jumlah jasa pegawai tidak tetap (42 org x 12 Bln)	OB	2520	609,800,000	12	157,595,200	12	177,435,200	3	27,540,000	3	53,810,000	6	81,350,000	50.0%	45.8%	18	238,945,200	1%	39.2%	Dinas Pemberdayaan Masyarakat dan Gampong				
Rata-rata capaian kinerja (%)																	50.0%	57.9%					21.6%	33.2%				
Predikat Kinerja																	ST	ST					SR	S				
Meningkatnya Akuntabilitas Kinerja dan Keuangan	07 01 02	PROGRAM PENINGKATAN SARANA DAN PRASARANA APARATUR	Cakupan pelayanan sarana dan prasarana aparatur		100%	1,240,617,371		205,848,880	100	141,020,000	100	6,758,375	25	13,851,830	125	20,610,205	125.0%	14.6%	125	226,459,085	12500%	18.3%	Dinas Pemberdayaan Masyarakat dan Gampong					
	07 01 02 11	Pengadaan Peralatan dan Perlengkapan Kantor	Jumlah Pengadaan Peralatan dan Perlengkapan Kantor	Jenis	60	438,467,610	1	71,580,000	1	25,000,000		-	-	-	-	-	0.0%	0.0%	1	71,580,000	2%	16.3%	Dinas Pemberdayaan Masyarakat dan Gampong					
	07 01 02 23	Pemeliharaan Rutin/berkala Mobil Jabatan	Jumlah Mobil Jabatan Yang Terpelihara	UB	60	181,600,000	1	28,728,070	12	29,160,000	3	4,759,000	3	5,348,280	6	10,105,280	50.0%	34.7%	7	38,833,350	12%	21.4%	Dinas Pemberdayaan Masyarakat dan Gampong					
	07 01 02 24	Pemeliharaan Rutin/berkala Kendaraan Dinas/Operasional	Jumlah Kendaraan Dinas/Operasional Yang Terpelihara	UB	60	96,879,761	1	20,340,810	12	21,860,000	1	1,999,375		4	5,055,550	5	7,054,925	41.7%	32.3%	6	27,395,735	10%	28.3%	Dinas Pemberdayaan Masyarakat dan Gampong				
	07 01 02 30	Pemeliharaan Rutin/berkala Peralatan dan perlengkapan Kantor	Jumlah Pengadaan Peralatan dan Perlengkapan Kantor	Bulan	60	78,470,000	4	15,000,000	12	15,000,000		-		4	3,450,000	4	3,450,000	33.3%	23.0%	8	18,450,000	13%	23.5%	Dinas Pemberdayaan Masyarakat dan Gampong				
	07 01 02 42	Rehabilitasi Sedang/Berat Gedung Kantor	Jumlah Gedung kantor Yang direhab	Bulan	48	445,200,000	1	70,200,000	12	50,000,000		-		-	-	-	0.0%	0.0%	1	70,200,000	2%	15.8%	Dinas Pemberdayaan Masyarakat dan Gampong					
Rata-rata capaian kinerja (%)																	25.0%	18.0%					7.8%	21.1%				
Predikat Kinerja																	SR	SR					SR	SR				
Meningkatnya Akuntabilitas Kinerja dan Keuangan	07 01 02	PROGRAM PENINGKATAN KAPASITAS SUMBER DAYA APARATUR	Cakupan kegiatan pendidikan dan pelatihan formal yang diikuti		1	61,051,000		10,000,000	1	10,000,000	1	5,000,000		1	5,000,000	100.0%	50.0%	1	15,000,000	100%	24.6%	Dinas Pemberdayaan Masyarakat dan Gampong						
	07 01 02 01	Pendidikan dan Pelatihan Formal	Periode Pendidikan dan Pelatihan Formal	Bulan	60	61,051,000	4	10,000,000	4	10,000,000	2	5,000,000		2	5,000,000	50.0%	50.0%	6	15,000,000	10%	24.6%	Dinas Pemberdayaan Masyarakat dan Gampong						
Rata-rata capaian kinerja (%)																	50.0%	50.0%					10.0%	24.6%				
Predikat Kinerja																	ST	ST					SR	SR				
Meningkatnya Akuntabilitas Kinerja dan Keuangan	07 01 03	PROGRAM PENINGKATAN DISIPLIN APARATUR	Persentase tingkat disiplin aparatur		1	200,000,000		-	2	70,525,000	0	-		-	-	-	0.0%	0.0%	-	-	0%	0.0%	Dinas Pemberdayaan Masyarakat dan Gampong					
	07 01 03 02	Pengadaan Pakaian Dinas beserta Perengkapannya	Jumlah Baju Dinas beserta Perengkapannya	Pasang	630	200,000,000	0	-	164	70,525,000	0	-		-	-	-	0.0%	0.0%	-	-	0%	0.0%	Dinas Pemberdayaan Masyarakat dan Gampong					
Rata-rata capaian kinerja (%)																	0.0%	0.0%					0.0%	0.0%				

No	Sasaran	Kode	Urusan/Bidang Urusan Pemerintahan Daerah dan Program / Kegiatan	Indikator Kinerja Program (Outcome) Kegiatan (output) dan satuannya	Target RPJMD pada Tahun 2018 s/d 2022 (PRPJMD)		Realisasi Capaian Kinerja RPJMD s/d RKPD Tahun Lalu		Target Kinerja dan Anggaran RKPK Tahun 2019 yang Dievaluasi		Realisasi Capaian Kinerja pada Semester 1 Tahun 2019				Realisasi Capaian Kinerja dan Anggaran RKPK yang Dievaluasi (2019)	Tingkat Capaian Kinerja dan Realisasi Anggaran RKPK Tahun 2019 (%)		Realisasi Kinerja dan Anggaran RPJMD s/d Tahun 2022 (Akhir Tahun Pelaksanaan RKPK)		Tingkat Capaian Kinerja dan Realisasi Anggaran RPJMD Tahun 2019 (%)		Perangkat Daerah Penanggung Jawab	Ket										
					K	Rp	K	Rp	K	Rp	Triwulan 1		Triwulan 2			K	Rp	K	Rp	K	Rp			K	Rp	K	Rp						
											K	Rp	K	Rp														K	Rp	K	Rp	K	Rp
1	2	3	4	5	6		7		8		9				10		11=9+10		12= 11/8		13 = 7+11		14=13/6*100%		15	16							
<i>Predikat Kinerja</i>																SR	SR			SR	SR												
Meningkatnya Akuntabilitas Kinerja dan Keuangan	07	01	07	PROGRAM PENYUSUNAN PERENCANAAN SATUAN KERJA PERANGKAT DAERAH	Cakupan penyediaan dokumen perencanaan SKPK	25	4,884,080		800,000	2	800,000	0	-	-	-	0.0%	0.0%	-	800,000	0%	16.4%	Dinas Pemberdayaan Masyarakat dan Gampong											
				07	01	07	02	Penyusunan Rencana Kerja (RENJA) Satuan Kerja Perangkat Daerah	Jumlah Buku Rencana Kerja SKPD	Buku	25	4,884,080	5	800,000	5	800,000	0	-	0.0%	0.0%	5	800,000	20%	16.4%	Dinas Pemberdayaan Masyarakat dan Gampong								
<i>Rata-rata capaian kinerja (%)</i>																0.0%	0.0%			20.0%	16.4%												
<i>Predikat Kinerja</i>																SR	SR			SR	SR												
Meningkatnya Akuntabilitas Kinerja dan Keuangan	07	01	15	PROGRAM PENINGKATAN KEBERDAYAAN MASYARAKAT PERDESAAN	Cakupan pembinaan pengelolaan keuangan gampong	68	362,350,615	-	-	10	200,000,000	10	63,900,000	-	10	100.0%	32.0%	10	63,900,000	15%	17.6%	Dinas Pemberdayaan Masyarakat dan Gampong											
				07	01	15	26	Bimbingan Teknis APBG	Jumlah Gampong Yang Dibina	Gampong	698	362,350,615	-	272	200,000,000	100	63,900,000	-	100	63,900,000	36.8%	32.0%	100	63,900,000	14%	17.6%	Dinas Pemberdayaan Masyarakat dan Gampong						
<i>Rata-rata capaian kinerja (%)</i>																36.8%	32.0%			14.3%	17.6%												
<i>Predikat Kinerja</i>																S	S			SR	SR												
Meningkatnya Akuntabilitas Kinerja dan Keuangan	07	01	16	PROGRAM PENGEMBANGAN LEMBAGA EKONOMI PEDESAAN	Cakupan pengembangan pengembangan Ekonomi Pedesaan	100	280,000,000	-	-	100	143,998,950	25	14,138,950	-	25	25.0%	9.8%	25	14,138,950	25%	5.0%	Dinas Pemberdayaan Masyarakat dan Gampong											
				07	01	16	09	Pembiayaan Gelar Teknologi Tepat Guna (TTG)	Jumlah Peserta Yang Mengikuti Gelar TTG	Gampong	68	280,000,000	-	68	143,998,950	10	14,138,950	-	10	14,138,950	14.7%	9.8%	10	14,138,950	15%	5.0%	Dinas Pemberdayaan Masyarakat dan Gampong						
<i>Rata-rata capaian kinerja (%)</i>																14.7%	9.8%			14.7%	5.0%												
<i>Predikat Kinerja</i>																SR	SR			SR	SR												
Meningkatnya Akuntabilitas Kinerja dan Keuangan	07	01	17	PROGRAM PENINGKATAN PARTISIPASI MASYARAKAT DALAM MEMBANGUN DESA	Swadaya masyarakat terhadap program pemberdayaan masyarakat	100	1,710,594,151	-	423,909,550	10	298,000,000	10	14,821,000	-	52,435,250	10	100.0%	22.6%	10	491,165,800	10%	28.7%	Dinas Pemberdayaan Masyarakat dan Gampong										
				07	01	17	11	Pembiayaan Pengembangan PKK	Periode Pertemuan Koordinasi PKK (5 Hari x 5 Bin)	Pertemuan	125	1,710,594,151	1	423,909,550	5	298,000,000	1	14,821,000	1	52,435,250	2	67,256,250	40.0%	22.6%	3	491,165,800	2%	28.7%	Dinas Pemberdayaan Masyarakat dan Gampong				
<i>Rata-rata capaian kinerja (%)</i>																40.0%	22.6%			2.4%	28.7%												
<i>Predikat Kinerja</i>																T	SR			SR	R												
Meningkatnya Akuntabilitas Kinerja dan Keuangan	07	01	18	PROGRAM PENINGKATAN PARTISIPASI MASYARAKAT DALAM MEMBANGUN DESA	Cakupan pembinaan pengelolaan keuangan gampong	100	3,046,559,625	-	456,479,625	10	450,688,750	20	72,218,825	-	48,800,000	20	200.0%	26.9%	20	577,498,450	20%	19.0%	Dinas Pemberdayaan Masyarakat dan Gampong										
				07	01	18	10	Satuan Kerja Pembinaan Administrasi Keuangan Gampong	Jumlah Gampong yang dibina dan Jumlah BOP	Pertemuan	68	3,046,559,625	1	456,479,625	68	450,688,750	17	72,218,825	10	48,800,000	27	121,018,825	39.7%	26.9%	28	577,498,450	41%	19.0%	Dinas Pemberdayaan Masyarakat dan Gampong				
<i>Rata-rata capaian kinerja (%)</i>																39.7%	26.9%			41.2%	19.0%												
<i>Predikat Kinerja</i>																T	R			T	SR												
Meningkatnya Akuntabilitas Kinerja dan Keuangan	07	01	19	PROGRAM PENINGKATAN PARTISIPASI MASYARAKAT DALAM MEMBANGUN DESA	Rata-rata jumlah kelompok binaan PKK	100%	2,289,960,000	-	1	77,749,925	-	-	-	-	-	0.0%	0.0%	-	-	0%	0.0%	Dinas Pemberdayaan Masyarakat dan Gampong											
				07	01	19	12	Rapat Koordinasi PKK	Periode Rapat koordinasi PKK	Pertemuan	10	213,678,500	1	423,909,550	1	47,749,925	-	-	-	-	-	-	1	423,909,550	10%	198.4%	Dinas Pemberdayaan Masyarakat dan Gampong						
	07	01	19	32	Publik Speaking Penguatan Tim Penggerak PKK Gampong Se-Kota Lhokseumawe	Jumlah Peserta Pelatihan (Ketua dan Sekretaris PKK Gampong)	Pertemuan	10	2,289,960,000	0	1	30,000,000	-	-	-	-	0.0%	0.0%	-	-	0%	0.0%	Dinas Pemberdayaan Masyarakat dan Gampong										
<i>Rata-rata capaian kinerja (%)</i>																0.0%	0.0%			0.0%	0.0%												
<i>Predikat Kinerja</i>																SR	SR			SR	SR												
TOTAL RATA-RATA CAPAIAN KINERJA DAN ANGGARAN DARI SELURUH PROGRAM (PER BIDANG URUSAN)																27.5%	24.7%			10.3%	20.7%												

No	Sasaran	Kode	Usuran/Bidang Usuran Pemerintahan Daerah dan Program / Kegiatan	Indikator Kinerja Program (Outcome) Kegiatan (output) dan satuannya	Target RPJMD pada Tahun 2018 s/d 2022 (PRPJMD)		Realisasi Capaian Kinerja RPJMD s/d RKPD Tahun Lalu		Target Kinerja dan Anggaran RKPK Tahun 2019 yang Dievaluasi		Realisasi Capaian Kinerja Pada Semester 1 Tahun 2019				Tingkat Capaian Kinerja dan Realisasi Anggaran RKPK Tahun 2019 (%)	Realisasi Kinerja dan Anggaran RPJMD s/d Tahun 2022 (Akhir Tahun Pelaksanaan RKPK)		Tingkat Capaian Kinerja dan Realisasi Anggaran RPJMD s/d Tahun 2019 (%)		Perangkat Daerah Penanggung Jawab	Ket							
					K	Rp	K	Rp	K	Rp	Triwulan 1		Triwulan 2			K	Rp	K	Rp			K	Rp					
											K	Rp	K	Rp										K	Rp			
1	2	3	4	5	6		7		8		9				10	11=9+10		12= 11/8		13 = 7+11		14=13/6*100%		15	16			
PREDIKAT KINERJA DARI SELURUH PROGRAM (PER URUSAN)																R	SR			SR	SR							
TOTAL RATA-RATA CAPAIAN KINERJA DAN ANGGARAN DARI SELURUH PROGRAM (PER OPD)																27.5%	24.7%			10.3%	20.7%							
PREDIKAT KINERJA DARI SELURUH PROGRAM (PER BIDANG OPD)																R	SR			SR	SR							
II.9.1		09	01		DINAS PERHUBUNGAN																			Dinas Perhubungan				
II.9		09			Bidang Usuran : Perhubungan		10,392,641,676.00	952,522,600.00		3,505,970,000.00		4,000,000.00		332,159,400.00		336,159,400									Dinas Perhubungan			
	Meningkatnya Akuntabilitas Kinerja dan Keuangan	09	01	01	PROGRAM PELAYANAN ADMINISTRASI PERKANTORAN	cakupan pelayanan administrasi perkantoran	100	6,330,263,702	1,419,263,305	100	1,474,646,500	50	74,025,552	604,987,561	50	679,013,113	50.0%	46.0%	50	2,098,276,418	50.0%	33.1%			Dinas Perhubungan			
		09	01	01	01	Penyediaan Jasa Surat Menyurat	Periode Penyediaan Benda Pos dan Paket Pengiriman	Bulan	60	22,152,000	12	2,394,000	12	1,380,000	3	600,000	4	150,000	7	750,000	58.3%	54.3%	19	3,144,000	31.7%	14.2%	Dinas Perhubungan	
		09	01	01	02	Penyediaan Jasa Komunikasi, Sumber Daya Air dan Listrik	Periode penyediaan penerangan dan alat-alat komunikasi	Bulan	60	1,461,159,509	12	90,156,653	12	130,860,000	3	25,144,712	3	17,099,461	6	42,244,173	50.0%	32.3%	18	132,400,826	30.0%	9.1%	Dinas Perhubungan	
		09	01	01	07	Penyediaan Jasa Administrasi Keuangan	Jumlah pejabat pengelola keuangan SKPD	OB	1200	600,000,000	12	108,640,000	240	110,880,000	12	-	98	45,920,000	110	45,920,000	45.8%	41.4%	122	154,560,000	10.2%	25.8%	Dinas Perhubungan	
		09	01	01	10	Penyediaan Alat Tulis Kantor	Periode tersedianya alat tulis kantor	Bulan	60	173,932,000	6	27,577,100	12	24,190,400	3	3,465,500	3	4,998,600	6	8,464,100	50.0%	35.0%	12	36,041,200	20.0%	20.7%	Dinas Perhubungan	
		09	01	01	11	Penyediaan Barang Cetak dan Penggandaan	Periode penyediaan bahan cetak dan fotocopy	Bulan	60	288,730,193	6	58,581,000	12	66,158,600	3	2,786,540	3	5,042,500	6	7,829,040	50.0%	11.8%	12	66,410,040	20.0%	23.0%	Dinas Perhubungan	
		09	01	01	13	Penyediaan Peralatan dan Perlengkapan Kantor	Periode peralatan dan perlengkapan kantor	Bulan	60	60,000,000	6	13,925,400	12	14,165,500	4	3,952,800	-	4	3,952,800	33.3%	27.9%	10	17,878,200	16.7%	29.8%	Dinas Perhubungan		
		09	01	01	15	Penyediaan Bahan Bacaan dan Penunjang-undangan	Periode penyediaan bahan bacaan dan peraturan undangan-undangan	eks	1825	9,940,000	6	1,368,000	12	1,140,000	3	342,000	3	228,000	6	570,000	50.0%	50.0%	12	1,938,000	0.7%	19.5%	Dinas Perhubungan	
		09	01	01	17	Penyediaan Makanan dan Minuman	Periode penyediaan makanan dan minuman	Bulan	55	36,050,000	6	3,587,500	12	12,000,000	3	675,000	1	780,000	4	1,455,000	33.3%	12.1%	10	5,042,500	18.2%	14.0%	Dinas Perhubungan	
		09	01	01	18	Rapat- Rapat Koordinasi dan Konsultasi Keluar Daerah	Periode rapat rapat koordinasi & konsultasi dalam & luar daerah	Bulan	60	564,600,000	6	138,998,652	12	120,000,000	3	26,769,000	5	52,922,000	8	79,691,000	66.7%	66.4%	14	218,689,652	23.3%	38.7%	Dinas Perhubungan	
		09	01	01	20	Penyediaan Jasa Pegawai Tidak Tetap	Jumlah tenaga kerja tidak tetap	OB	6156	3,113,700,000	6	974,035,000	1368	993,872,000	342	10,290,000	342	477,847,000	684	488,137,000	50.0%	49.1%	690	1,462,172,000	11.2%	47.0%	Dinas Perhubungan	
Rata-rata capaian kinerja (%)																48.8%	38.0%			18.2%	24.2%							
Predikat Kinerja																ST	T			SR	SR							
	Meningkatnya Akuntabilitas Kinerja dan Keuangan	09	01	02	Program Peningkatan Sarana dan Prasarana Aparatur	Cakupan Pelayanan Sarana dan Prasarana Aparatur	100	2,348,967,348	478,205,200	100	593,980,000	30	131,481,000	152,801,400	30	284,282,400	30.0%	47.9%	30	762,487,600	30.0%	32.9%			Dinas Perhubungan			
		09	01	02	11	Pengadaan Peralatan dan Perlengkapan Kantor	Jumlah pengadaan peralatan dan perlengkapan Kantor	Jenis	7	155,000,000	1	15,250,000	6	57,000,000	2	30,925,000	3	18,000,000	5	48,925,000	86.7%	85.8%	6	64,175,000	88.6%	41.4%	Dinas Perhubungan	
		09	01	02	22	Pemeliharaan Rutin/Berkala Gedung Kantor	Jumlah pemeliharaan rutin/berkala gedung kantor	bin	60	85,792,000	1	3,000,000	12	10,000,000	-	-	12	10,000,000	12	10,000,000	100.0%	100.0%	13	13,000,000	21.7%	15.2%	Dinas Perhubungan	
		09	01	02	23	Pemeliharaan Rutin/Berkala Mobil Jabatan	Jumlah pemeliharaan rutin/berkala mobil jabatan (1 unit x 12 bulan)	ub	60	154,714,160	1	25,028,200	12	26,640,000	3	6,677,500	4	7,615,000	7	14,292,500	58.3%	53.7%	8	39,320,700	13.3%	25.4%	Dinas Perhubungan	
		09	01	02	24	Pemeliharaan Rutin/Berkala Kendaraan Dinas/Operasional	Jumlah pemeliharaan / berkala kendaraan	ub	960	1,893,461,188	12	425,227,000	192	492,840,000	6	93,878,500	110	113,236,400	116	207,114,900	60.4%	42.0%	128	632,341,900	13.3%	33.4%	Dinas Perhubungan	
		09	01	02	30	Pemeliharaan Rutin/Berkala Peralatan dan Perlengkapan Kantor (Mobiler, Komputer dll)	periode pemeliharaan rutin/berkala peralatan kantor	bin	60	60,000,000	61	9,700,000	12	7,500,000	0	-	7	3,950,000	7	3,950,000	58.3%	52.7%	68	13,650,000	113.3%	22.8%	Dinas Perhubungan	
Rata-rata capaian kinerja (%)																72.8%	66.8%			50.0%	27.6%							
Predikat Kinerja																ST	ST			SR	SR							
Aparatur		09	01	03	Program Peningkatan Disiplin Aparatur	Jumlah Pakaian Dinas Khusus Hari-hari tertentu	100	200,000,000	-	100	113,040,000	-	-	-	-	-	0	0.0%	-	-	0.0%	0.0%			Dinas Perhubungan			

No	Sasaran	Kode	Usuran/Bidang Usuran Pemerintahan Daerah dan Program / Kegiatan	Indikator Kinerja Program (Outcome)/Kegiatan (output) dan satuannya	Target RPJMD pada Tahun 2018 s/d 2022 (PRPJMD)		Realisasi Capaian Kinerja RPJMD s/d RKPD Tahun Lalu		Target Kinerja dan Anggaran RKPK Tahun 2019 yang Dievaluasi		Realisasi Capaian Kinerja Pada Semester 1 Tahun 2019				Realisasi Capaian Kinerja dan Anggaran RKPK yang Dievaluasi (2019)		Tingkat Capaian Kinerja dan Realisasi Anggaran RKPK Tahun 2019 (%)		Realisasi Kinerja dan Anggaran RPJMD s/d Tahun 2022 (Akhir Tahun Pelaksanaan RKPK)		Tingkat Capaian Kinerja dan Realisasi Anggaran RPJMD s/d Tahun 2019 (%)		Perangkat Daerah Penanggung Jawab	Ket		
					K	Rp	K	Rp	K	Rp	Triwulan 1		Triwulan 2		K	Rp	K	Rp	K	Rp	K	Rp			K	Rp
											K	Rp	K	Rp												
1	2	3	4	5	6		7		8		9				10		11=9+10		12= 11/8		13 = 7+11		14=13/6*100%		15	16
		09 01 03 02	Pengadaan pakaian dinas beserta perlengkapannya	Tersedianya pakaian dinas perhubungan pasangan	177	200,000,000			177	113,040,000.00	-	-	-	-	-	-	0.0%	0.0%	-	-	0.0%	0.0%	Dinas Perhubungan			
Rata-rata capaian kinerja (%)																0.0%	0.0%			0.0%	0.0%	Dinas Perhubungan				
Predikat Kinerja																SR	SR			SR	SR	Dinas Perhubungan				
Aparatur		09 01 05	Program Peningkatan Kapasitas Sumber Daya Aparatur	Jumlah ASN yang mengikuti Pendidikan	5	230,000,000			5	20,000,000.00	-	-	-	-	-	-	0.0%	0.0%	-	-	0.0%	0.0%	Dinas Perhubungan			
		09 01 05 01	Pendidikan dan pelatihan formal	Tersedianya ASN yang Handal	Orang	230,000,000			2	20,000,000.00	-	-	-	-	-	-	0.0%	0.0%	-	-	0.0%	0.0%	Dinas Perhubungan			
Rata-rata capaian kinerja (%)																0.0%	0.0%			0.0%	0.0%	Dinas Perhubungan				
Predikat Kinerja																SR	SR			SR	SR	Dinas Perhubungan				
Aparatur		09 01 07	Program Penyusunan Perencanaan Satuan Kerja Perangkat Kerja	Cakupan penyediaan dokumen perencanaan SKPK	100	7,576,120		1,450,000	100	1,200,000	0	-	-	-	-	-	0.0%	0.0%	-	1,450,000	0.0%	19.1%	Dinas Perhubungan			
		09 01 07 02	Penyusunan Rencana Kerja (RENJA) Satuan Kerja Perangkat Daerah	Jumlah buku renja SKPD Daerah	Buku	45	7,576,120	30	1,450,000	15	1,200,000	-	-	-	-	-	0.0%	0.0%	30	1,450,000	66.7%	19.1%	Dinas Perhubungan			
Rata-rata capaian kinerja (%)																0.0%	0.0%			66.7%	19.1%	Dinas Perhubungan				
Predikat Kinerja																SR	SR			S	SR	Dinas Perhubungan				
Terwujudnya Sistem Transportasi Yang Aman dan Handal		09 01 15	Program Pembangunan Prasarana dan Fasilitas Perhubungan	Cakupan Prasarana dan fasilitas perhubungan pada bidang perhubungan	100	78,000,000			100	14,500,000	0	7,000,000	1,989,000	8,989,000	0.0%	62.0%	-	8,989,000	0.0%	11.5%	Dinas Perhubungan					
		09 01 15 07	Peningkatan pengelolaan terminal angkutan darat	Periode Pengelolaan Terminal Angkutan Darat	Bulan	60	78,000,000		12	14,500,000	3	7,000,000	5	1,989,000	8	8,989,000	66.7%	62.0%	8		13.3%	0.0%	Dinas Perhubungan			
Rata-rata capaian kinerja (%)																66.7%	62.0%			13.3%	0.0%	Dinas Perhubungan				
Predikat Kinerja																ST	ST			SR	SR	Dinas Perhubungan				
Terwujudnya Sistem Transportasi Yang Aman dan Handal		09 01 16	Program Rehabilitasi dan Pemeliharaan Prasarana dan Fasilitas LLAJ	Cakupan Pemeliharaan Fasilitas LLAJ	100	205,267,360	-	37,900,000	100	60,000,000	-	-	15,058,000	-	15,058,000	0.0%	25.1%	-	52,958,000	0.0%	25.8%	Dinas Perhubungan				
		09 01 16 05	Rehabilitasi dan Pemeliharaan Halte, Traffic dan Rambu- Rambu LLAJ	periode pemeliharaan fasilitas lalu lintas jalan	bin	60	205,267,360	40	37,900,000	12	60,000,000	-	-	3	15,058,000	3	15,058,000	25.0%	25.1%	43	52,958,000	71.7%	25.8%	Dinas Perhubungan		
Rata-rata capaian kinerja (%)																25.0%	25.1%			71.7%	25.8%	Dinas Perhubungan				
Predikat Kinerja																SR	SR			S	SR	Dinas Perhubungan				
Terwujudnya Sistem Transportasi Yang Aman dan Handal		09 01 17	Program Peningkatan Pelayanan Angkutan	Jumlah Uji Kir Angkutan Umum	100	1,573,931,014	-	214,062,000	100	373,780,600	40	4,000,000	80,795,400	84,795,400	40.0%	22.7%	40	298,857,400	40.0%	19.0%	Dinas Perhubungan					
		09 01 17 01	Kegiatan penyuluhan bagi para sopir/juru mudi untuk peningkatan keselamatan penumpang	Jumlah Penyuluhan bagi Supir Angkutan	Orang	96,488,164			100	34,220,000	-	-	-	-	-	-	0.0%	0.0%	-	-	0.0%	0.0%	Dinas Perhubungan			
		09 01 17 15	Kegiatan pemilihan dan pemberian penghargaan sopir/juru mudi/awak kendaraan angkutan umum teladan	Jumlah Juru Mudi Kendaraan Angkutan Umum	Orang	140,000,000			40	24,830,000	-	-	30	17,445,400	30	17,445,400	75.0%	70.3%	30		0.0%	0.0%	Dinas Perhubungan			
		09 01 17 11	Pengumpulan dan analisis data base pelayanan angkutan	Jumlah Dokumen Database Angkutan	Dokumen	80,000,000			3	39,980,600	-	-	-	-	-	-	0.0%	0.0%	-	-	0.0%	0.0%	Dinas Perhubungan			
		09 01 17 05	Pengendalian Disiplin Pengoperasian Angkutan Umum di Jalan Raya	periode pengawasan lalu lintas	bin	60	969,494,350	80	72,775,000	12	230,000,000	-	3	44,100,000	3	44,100,000	25.0%	19.2%	83	116,875,000	138.3%	12.1%	Dinas Perhubungan			
		09 01 17 09	Kegiatan penciptaan disiplin dan pemeliharaan kebersihan lingkungan terminal	periode penciptaan disiplin dan pemeliharaan terminal	bin	60	287,948,500	12	141,287,000	12	44,750,000	3	4,000,000	3	19,250,000	6	23,250,000	50.0%	52.0%	18	164,537,000	30.0%	57.1%	Dinas Perhubungan		
Rata-rata capaian kinerja (%)																37.5%	35.6%			84.2%	34.6%	Dinas Perhubungan				
Predikat Kinerja																S	S			T	SR	Dinas Perhubungan				

No	Sasaran	Kode	Usuran/Bidang Usuran Pemerintahan Daerah dan Program / Kegiatan	Indikator Kinerja Program (Outcome)/Kegiatan (output) dan satuannya	Target RPJMD pada Tahun 2018 s/d 2022 (PRPJMD)		Realisasi Capaian Kinerja RPJMD s/d RKPD Tahun Lalu		Target Kinerja dan Anggaran RKPK Tahun 2019 yang Dievaluasi		Realisasi Capaian Kinerja Pada Semester 1 Tahun 2019				Realisasi Capaian Kinerja dan Anggaran RKPK yang Dievaluasi (2019)		Tingkat Capaian Kinerja dan Realisasi Anggaran RKPK Tahun 2019 (%)		Realisasi Kinerja dan Anggaran RPJMD s/d Tahun 2022 (Akhir Tahun Pelaksanaan RKPK)		Tingkat Capaian Kinerja dan Realisasi Anggaran RPJMD Tahun 2019 (%)		Perangkat Daerah Penanggung Jawab	Ket																				
					K	Rp	K	Rp	K	Rp	Triwulan 1		Triwulan 2		K	Rp	K	Rp	K	Rp	K	Rp			K	Rp																		
											K	Rp	K	Rp																														
1	2	3	4	5	6		7		8		9				10		11=9+10		12= 11/8		13 = 7+11		14=13/6*100%		15	16																		
Terwujudnya Sistem Transportasi Yang Aman dan Handal	09 01 18	18	Program Pembangunan Sarana Dan Prasarana Perhubungan	Cakupan Sarana dan Prasarana Perhubungan Publik		100	533,180,000	-	120,894,000	100	2,590,750,000	50	-	-	-	50	-	50.0%	0.0%	50	120,894,000	50.0%	22.7%	Dinas Perhubungan																				
			09 01 18 12	Penyusunan DED	Jumlah DED Dokumen	10	365,000,000	1	102,714,000	2	90,750,000	-	-	-	-	-	-	-	0.0%	0.0%	1	102,714,000	10.0%	28.1%	Dinas Perhubungan																			
			09 01 18 13	Pembangunan Gedung Terminal (OTSUS)	periode pembangunan gedung terminal	Keg	12	168,180,000	12	18,180,000	1	2,500,000,000	-	-	-	-	-	-	0.0%	0.0%	12	18,180,000	100.0%	10.8%	Dinas Perhubungan																			
<i>Rata-rata capaian kinerja (%)</i>															0.0%	0.0%									55.0%	19.9%	Dinas Perhubungan																	
<i>Predikat Kinerja</i>															SR	SR																		Dinas Perhubungan										
Terwujudnya Sistem Transportasi Yang Aman dan Handal	09 01 19	19	Program Pengendalian dan Pengamanan Lalu Lintas	Cakupan Pemasangan Rambu-Rambu			392,690,834	-	100,011,400	100	2,297,000,000	-	-	-	164,300,000	-	164,300,000	0.0%	7.2%	-	264,311,400	0.0%	0.0%	Dinas Perhubungan																				
			09 01 19 01	Pengadaan rambu-rambu lalu lintas	Jumlah Rambu-rambu dan lalu lintas	Jenis	-	2	100,011,400	4	355,000,000	-	-	2	164,300,000	2	164,300,000	50.0%	46.3%	4	264,311,400	0.0%	0.0%	Dinas Perhubungan																				
			09 01 19 02	Pengadaan marka jalan	Jumlah Marka Jalan Fasilitas Keselamatan Jalan	Meter		392,690,834			2700	100,000,000	-	-	-	-	-	-	0.0%	0.0%	-	-	0.0%	0.0%	Dinas Perhubungan																			
09 01 19	19	05	Pengadaan traffic light (otsus)	Tersedianya traffic light dan lampu penerangan jalan umum	Keg				1	1,121,000,000	-	-	-	-	-	-	0.0%	0.0%	-	-	0.0%	0.0%	Dinas Perhubungan																					
			09 01 19 14	Pengadaan marka jalan (OTSUS)	Pengguna Jalan	Keg				1	721,000,000	-	-	-	-	-	-	0.0%	0.0%	-	-	0.0%	0.0%	Dinas Perhubungan																				
<i>Rata-rata capaian kinerja (%)</i>															12.5%	11.6%																	0.0%	0.0%	Dinas Perhubungan									
<i>Predikat Kinerja</i>															SR	SR																					Dinas Perhubungan							
Terwujudnya Sistem Transportasi Yang Aman dan Handal	09 01 21	21	Program Pengembangan Sarana Penunjang Transportasi	Cakupan Penyedia Sarana Penunjang Transportasi		100	4,823,029,000	-	-	100	147,000,000	-	-	-	-	-	0.0%	0.0%	-	-	0.0%	0.0%	Dinas Perhubungan																					
			09 01 21 06	Pengadaan Sarana dan Prasarana Penunjang Transportasi	Jumlah sarana Penunjang Transportasi	Keg	94	4,823,029,000	-	-	1	147,000,000	-	-	-	-	-	-	0.0%	0.0%	-	-	0.0%	0.0%	Dinas Perhubungan																			
<i>Rata-rata capaian kinerja (%)</i>															0.0%	0.0%																			0.0%	0.0%	Dinas Perhubungan							
<i>Predikat Kinerja</i>															SR	SR																							Dinas Perhubungan					
TOTAL RATA-RATA CAPAIAN KINERJA DAN ANGGARAN DARI SELURUH PROGRAM (PER BIDANG URUSAN)															23.9%	21.7%																								32.6%	13.7%	Dinas Perhubungan		
PREDIKAT KINERJA DARI SELURUH PROGRAM (PER BIDANG URUSAN)															SR	SR																								SR	SR	Dinas Perhubungan		
TOTAL RATA-RATA CAPAIAN KINERJA DAN ANGGARAN DARI SELURUH PROGRAM (PER OPD)															23.9%	21.7%																									32.6%	13.7%	Dinas Perhubungan	
PREDIKAT KINERJA DARI SELURUH PROGRAM (PER BIDANG OPD)															SR	SR																									S	SR	Dinas Perhubungan	
II.10.1		10 01		DINAS KOMUNIKASI, INFORMASI DAN PERSANDIAN			4,100,113,331				3,369,215,265		277,271,590		213,501,992	-	490,773,582																	Dinas Komunikasi, Informatika dan persandian										
II.10		10		Bidang Usuran : Komunikasi dan Informatika			4,100,113,331				3,369,215,265		277,271,590		213,501,992	-	490,773,582																	Dinas Komunikasi, Informatika dan persandian										
Meningkatnya Akuntabilitas Kinerja dan Keuangan	2	10	01	PROGRAM PELAYANAN ADMINISTRASI PERKANTORAN	Cakupan Pelayanan Administrasi Perkantoran	100	1,821,559,639		312,995,014	100	402,576,265	25	56,546,590	25	125,941,992	50	182,488,582	50.0%	45.3%	50	495,483,596	50%	27.2%	Dinas Komunikasi, Informatika dan persandian																				
				2 10 01 01	Penyediaan Jasa Surat Menyurat	Periode Penyediaan Jasa Surat Menyurat	Bulan	60	12,500,000	12	1,404,000	12	2,410,000	3	-	3	748,500	6	748,500	50.0%	31.1%	18	2,152,500	30%	17.2%	Dinas Komunikasi, Informatika dan persandian																		
				2 10 01 02	Penyediaan Jasa Komunikasi, Sumber Daya Air dan Listrik	Periode Penyediaan Jasa Komunikasi, Sumber Daya Air dan Listrik	Bulan	60	340,000,000	12	25,438,364	12	79,600,000	3	5,152,250	3	3,054,000	6	8,206,250	50.0%	10.3%	18	33,644,614	30%	9.9%	Dinas Komunikasi, Informatika dan persandian																		
				2 10 01 07	Penyediaan Jasa Administrasi Keuangan	Jumlah Pejabat Pengelola Keuangan SKPD (14 org x 12 Bulan)	OB	1200	484,742,223	156	90,510,000	156	76,426,880	39	-	39	31,750,000	78	31,750,000	50.0%	41.5%	234	122,260,000	20%	25.2%	Dinas Komunikasi, Informatika dan persandian																		
				2 10 01 10	Penyediaan Alat Tulis Kantor	Periode Penyediaan Alat Tulis Kantor	Bulan	60	136,000,000	12	20,000,000	12	22,471,685	3	5,438,050	3	-	6	5,438,050	50.0%	24.2%	18	25,438,050	30%	18.7%	Dinas Komunikasi, Informatika dan persandian																		
				2 10 01 11	Penyediaan Barang Cetak dan Penggandaan	Periode Penyediaan Penyediaan Barang Cetak dan Penggandaan	Bulan	60	84,200,000	12	15,300,000	12	16,917,500	3	3,080,000	3	-	6	3,080,000	50.0%	18.2%	18	18,380,000	30%	21.8%	Dinas Komunikasi, Informatika dan persandian																		
2 10 01 13	Penyediaan Peralatan dan Perlengkapan Kantor	Periode Penyediaan dan Perlengkapan Kantor	Bulan	60	36,000,000	12	4,458,650	12	5,000,000	3	3,058,300	3	-	6	3,058,300	50.0%	61.2%	18	7,516,950	30%	20.9%	Dinas Komunikasi, Informatika dan persandian																						

No	Sasaran	Kode	Usuran/Bidang Urusan Pemerintahan Daerah dan Program / Kegiatan	Indikator Kinerja Program (Outcome) Kegiatan (output) dan satuannya		Target RPJMD pada Tahun 2018 s/d 2022 (PRPJMD)		Realisasi Capaian Kinerja RPJMD s/d RKPD Tahun Lalu		Target Kinerja dan Anggaran RKPK Tahun 2019 yang Dievaluasi		Realisasi Capaian Kinerja Pada Semester 1 Tahun 2019				Realisasi Capaian Kinerja dan Anggaran RKPK yang Dievaluasi (2019)		Tingkat Capaian Kinerja dan Realisasi Anggaran RKPK Tahun 2019 (%)		Realisasi Kinerja dan Anggaran RPJMD s/d Tahun 2022 (Akhir Tahun Pelaksanaan RKPK)		Tingkat Capaian Kinerja dan Realisasi Anggaran RPJMD Tahun 2019 (%)		Perangkat Daerah Penanggung Jawab	Ket		
						K	Rp	K	Rp	K	Rp	Triwulan 1		Triwulan 2		K	Rp	K	Rp	K	Rp	K	Rp			K	Rp
												K	Rp	K	Rp												
1	2	3	4	5		6		7		8		9				10		11=9+10		12=11/8		13 = 7+11		14=13/6*100%		15	16
		2 10 01 15	Penyediaan Bahan Bacaan dan Perundang-undangan	Jumlah Penyediaan Bahan Bacaan dan Peraturan Perundang-undangan (1	Bulan	60	5,700,000	12	1,075,000	12	1,140,000	3	-	3	-	6	-	50.0%	0.0%	18	1,075,000	30%	18.9%	Dinas Komunikasi, Informatika dan persandian			
		2 10 01 17	Penyediaan Makanan dan Minuman	Periode Penyediaan Makanan dan Minuman	Bulan	60	47,200,000	12	8,000,000	12	11,650,000	3	1,008,000	3	900,000	6	1,908,000	50.0%	16.4%	18	9,908,000	30%	21.0%	Dinas Komunikasi, Informatika dan persandian			
		2 10 01 18	Rapat- Rapat Koordinasi dan Konsultasi Keluar Daerah	Periode Rapat-rapat Koordinasi dan Konsultasi Dalam dan Keluar Daerah	Bulan	60	409,000,000	12	86,390,000	12	98,000,000	3	25,609,990	3	66,439,492	6	92,049,482	50.0%	93.9%	18	178,439,482	30%	43.6%	Dinas Komunikasi, Informatika dan persandian			
		2 10 01 20	Penyediaan Pegawai Tidak Tetap	Jumlah Jasa Pegawai Tidak Tetap (23 org x 12 Bulan)	OB	60	266,217,416	180	60,419,000	180	88,960,200	90	13,200,000	12	23,050,000	15	36,250,000	8.3%	40.7%	195	96,669,000	32%	36.3%	Dinas Komunikasi, Informatika dan persandian			
Rata-rata capaian kinerja (%)																	45.8%	33.8%			58.5%	23.4%	Dinas Komunikasi, Informatika dan persandian				
Predikat Kinerja																	ST	S			R	SR	Dinas Komunikasi, Informatika dan persandian				
Meningkatnya Akuntabilitas Kinerja dan Keuangan	2	10	02	Program Peningkatan Sarana dan Prasarana Aparatur	Cakupan Peningkatan Sarana dan Prasarana Aparatur	100	1,232,851,192		229,786,167	100	288,580,000	25	121,375,000	25	40,325,000	50	161,700,000	50.0%	56.0%	50	391,486,167	50%	31.8%	Dinas Komunikasi, Informatika dan persandian			
		2 10 02 11	Pengadaan Peralatan dan Perlengkapan Kantor	Jumlah Pengadaan Peralatan dan Perlengkapan Kantor	Unit	1	548,427,520	53	119,589,000	53	150,000,000	30	103,410,000	23	34,255,000	53	137,865,000	100.0%	91.8%	106	257,254,000	10600%	46.9%	Dinas Komunikasi, Informatika dan persandian			
		2 10 02 22	Pemeliharaan Rutin/berkala Gedung Kantor	Periode Pemeliharaan Rutin/Berkala Gedung Kantor	Tahun	1	313,000,000	12	69,718,000	12	70,000,000	3	13,900,000	3	3,000,000	6	16,900,000	50.0%	24.1%	18	86,618,000	1800%	27.7%	Dinas Komunikasi, Informatika dan persandian			
		2 10 02 23	Pemeliharaan Rutin/berkala Mobil Jabatan	Jumlah Pemeliharaan Rutin/Berkala Mobil Jabatan (1 Unit x 12 Bulan)	Tahun	1	150,653,520	12	25,879,167	12	29,300,000	3	4,065,000	3	3,070,000	6	7,135,000	50.0%	24.4%	18	33,014,167	1800%	21.9%	Dinas Komunikasi, Informatika dan persandian			
		2 10 02 24	Pemeliharaan Rutin/berkala kendaraan dinas/operasional	Jumlah Pemeliharaan / Berkala Kendaraan Dinas/Operasional (1 Unit x 12 Bulan)	Tahun	1	156,278,520	12	1,500,000	12	23,500,000	-	-	-	-	-	-	0.0%	0.0%	12	1,500,000	1200%	1.0%	Dinas Komunikasi, Informatika dan persandian			
		2 10 02 30	Pemeliharaan Rutin/berkala Peralatan dan Perlengkapan Kantor	Periode Pemeliharaan Rutin/Berkala Peralatan dan Perlengkapan Kantor	Tahun	1	64,491,632	12	13,100,000	12	15,780,000	-	-	-	-	-	-	0.0%	0.0%	12	13,100,000	1200%	20.3%	Dinas Komunikasi, Informatika dan persandian			
Rata-rata capaian kinerja (%)																	40.0%	28.1%			3320%	23.6%	Dinas Komunikasi, Informatika dan persandian				
Predikat Kinerja																	T	R			ST	SR	Dinas Komunikasi, Informatika dan persandian				
Meningkatnya Akuntabilitas Kinerja dan Keuangan	2	10	03	PROGRAM PENINGKATAN DISIPLIN APARATUR	Cakupan Peningkatan disiplin aparatur	100	400,000,000		80,000,000	100	115,525,000	50	80,000,000		-	50	80,000,000	50.0%	69.2%	50	160,000,000	5000%	4000.0%	Dinas Komunikasi, Informatika dan persandian			
		2 10 03 02	Pengadaan Pakaian Dinas beserta Perlengkapannya	Periode Sewa Gedung kantor	Tahun	5	400,000,000	1	80,000,000	1	35,525,000	1	-		-	-	-	0.0%	0.0%	1	80,000,000	20%	20.0%	Dinas Komunikasi, Informatika dan persandian			
		2 10 03 06	Penyediaan Sewa Gedung/Gudang Kantor	Periode Sewa Gedung kantor	Tahun	5	400,000,000	1	80,000,000	1	80,000,000	1	80,000,000		-	1	80,000,000	100.0%	100.0%	2	160,000,000	40%	40.0%	Dinas Komunikasi, Informatika dan persandian			
Rata-rata capaian kinerja (%)																	100.0%	100.0%			40.0%	40.0%	Dinas Komunikasi, Informatika dan persandian				
Predikat Kinerja																	ST	ST			SR	SR	Dinas Komunikasi, Informatika dan persandian				
Meningkatnya Akuntabilitas Kinerja dan Keuangan	2	10	05	PROGRAM PENINGKATAN KAPASITAS SUMBER DAYA APARATUR	Cakupan Kegiatan Pendidikan dan Pelatihan Formal yang diikuti	100	244,204,000		39,840,000	100	40,000,000	50	-		18,354,000	50	18,354,000	50.0%	45.9%	50	58,194,000	5000%	2383.0%	Dinas Komunikasi, Informatika dan persandian			
		2 10 05 01	Pendidikan dan Pelatihan Formal	Periode Pegawai yang mengikuti pelatihan	Bulan	60	244,204,000	12	39,840,000	12	40,000,000	6	-	6	18,354,000	12	18,354,000	100.0%	45.9%	24	58,194,000	40%	23.8%	Dinas Komunikasi, Informatika dan persandian			
Rata-rata capaian kinerja (%)																	100.0%	45.9%			40.0%	23.8%	Dinas Komunikasi, Informatika dan persandian				
Predikat Kinerja																	ST	ST			SR	SR	Dinas Komunikasi, Informatika dan persandian				
Meningkatnya Akuntabilitas Kinerja dan Keuangan	2	10	07	Program Penyusunan Perencanaan Satuan Kerja Perangkat Kerja	Cakupan Penyediaan Dokumen Perencanaan SKPK	100	9,958,500		4,236,000	100	1,200,000	-	-		-	-	-	0.0%	0.0%	-	4,236,000	0%	42.3%	Dinas Komunikasi, Informatika dan persandian			
		2 10 07 02	Penyusunan Rencana Kerja (RENJA) Satuan Kerja Perangkat Daerah	Jumlah buku renja SKPD	Buku	50	9,958,500	25	4,236,000	25	1,200,000	-	-		-	-	-	0.0%	0.0%	25	4,236,000	50%	42.3%	Dinas Komunikasi, Informatika dan persandian			

No	Sasaran	Kode	Usuran/Bidang Usuran Pemerintahan Daerah dan Program / Kegiatan	Indikator Kinerja Program (Outcome) Kegiatan (output) dan satuannya	Target RPJMD pada Tahun 2018 s/d 2022 (PRPJMD)		Realisasi Capaian Kinerja RPJMD s/d RKPD Tahun Lalu		Target Kinerja dan Anggaran RKPK Tahun 2019 yang Dievaluasi		Realisasi Capaian Kinerja Pada Semester 1 Tahun 2019				Realisasi Capaian Kinerja dan Anggaran RKPK yang Dievaluasi (2019)		Tingkat Capaian Kinerja dan Realisasi Anggaran RKPK Tahun 2019 (%)		Realisasi Kinerja dan Anggaran RPJMD s/d Tahun 2022 (Akhir Tahun Pelaksanaan RKPK)		Tingkat Capaian Kinerja dan Realisasi Anggaran RPJMD s/d Tahun 2019 (%)		Perangkat Daerah Penanggung Jawab	Ket												
					K	Rp	K	Rp	K	Rp	Triwulan 1		Triwulan 2		K	Rp	K	Rp	K	Rp	K	Rp			K	Rp										
											K	Rp	K	Rp													K	Rp	K	Rp	K	Rp				
1	2	3	4	5	6		7		8		9				10		11=9+10		12= 11/8		13 = 7+11		14=13/6*100%		15	16										
															Rata-rata capaian kinerja (%)		0.0%	0.0%					50.0%	42.5%	Dinas Komunikasi, Informatika dan persandian											
															Predikat Kinerja		SR	SR											SR	SR	Dinas Komunikasi, Informatika dan persandian					
Meningkatnya Pengembangan dan Pemanfaatan TIK terhadap Informasi Publik	2	10	15	Program Pengembangan Komunikasi, Informasi dan Media Massa	Cakupan Penyelenggaraan Pameran Daerah / Cakupan Penyediaan Dokumen DED	100	-	-	-	100	1,674,000,000	50	-	-	-	50	-	50.0%	0.0%	50	-	5000%	0.0%	Dinas Komunikasi, Informatika dan persandian												
	2	10	15	24	Optimalisasi Peran Media Center Pemerintah Daerah (Otsus)	Periode optimalisasi Peran Media Center Pemerintah Daerah Melalui Dana Otsus	Paket	1	-	-	1	800,000,000	0	-	-	-	-	0.0%	0.0%	-	-	0%	0.0%	Dinas Komunikasi, Informatika dan persandian												
	2	10	15	28	Pengumpulan Informasi Daerah	Jumlah Dokumen Informasi Daerah	Tahun	1	40,000,000	-	-	1	5,000,000	0	-	-	-	0.0%	0.0%	-	-	0%	0.0%	Dinas Komunikasi, Informatika dan persandian												
	2	10	15	29	Pengelolaan Layanan Pejabat Pengelolaan Informasi Daerah (PPID)	Periode Pengelolaan Layanan Pejabat Pengelolaan Informasi Daerah (PPID)	Tahun	1	180,000,000	-	-	1	55,000,000	1	10,900,000	(10,900,000)	1	-	100.0%	0.0%	1	-	100%	0.0%	Dinas Komunikasi, Informatika dan persandian											
	2	10	15	30	Pengawasan dan Monitoring Pelayanan Informasi dan Telekomunikasi	Periode Pengawasan dan Monitoring Pelayanan Informasi dan Telekomunikasi	Tahun	1	100,000,000	-	-	1	22,000,000	1	-	1	10,000,000	2	10,000,000	200.0%	45.5%	2	10,000,000	200%	10.0%	Dinas Komunikasi, Informatika dan persandian										
	2	10	15	31	Pengelolaan Media Center	Periode Pengelolaan Media Center	Tahun	1	88,467,750	-	-	1	17,000,000	0	-	-	-	-	0.0%	0.0%	-	-	0%	0.0%	Dinas Komunikasi, Informatika dan persandian											
	2	10	15	32	Sosialisasi dan Promosi Potensi Daerah	Periode Sosialisasi dan Promosi Potensi Daerah	Tahun	1	72,157,500	-	-	1	5,000,000	0	-	-	-	-	0.0%	0.0%	-	-	0%	0.0%	Dinas Komunikasi, Informatika dan persandian											
	2	10	15	33	Pengelolaan Layanan Keterbukaan Informasi dan Pengaduan Masyarakat	Periode Pengelolaan Layanan Keterbukaan Informasi dan Pengaduan Masyarakat	Tahun	1	53,373,525	-	-	1	5,000,000	0	-	-	-	-	0.0%	0.0%	-	-	0%	0.0%	Dinas Komunikasi, Informatika dan persandian											
	2	10	15	34	Pembiinan dan Pengembangan Jaringan Komunikasi dan Informasi (Otsus)	Periode Pembiinan dan Pengembangan Jaringan Komunikasi dan Informasi (Otsus)	Tahun	1	-	-	-	1	765,000,000	0	-	-	-	-	0.0%	0.0%	-	-	0%	0.0%	Dinas Komunikasi, Informatika dan persandian											
															Rata-rata capaian kinerja (%)		0.0%	0.0%											0.0%	0.0%	Dinas Komunikasi, Informatika dan persandian					
															Predikat Kinerja		SR	SR													SR	SR	Dinas Komunikasi, Informatika dan persandian			
Meningkatnya Akuntabilitas Kinerja dan Keuangan	2	10	17	PROGRAM FASILITASI PENINGKATAN SDM BIDANG KOMUNIKASI DAN INFORMASI	Persentase ketersediaan kapasitas SDM yang mampu dalam bidang komunikasi dan informasi	100	150,000,000	-	-	100	144,000,000	50	-	-	67,757,000	50	67,757,000	50.0%	47.1%	50	67,757,000	5000%	4517.1%	Dinas Komunikasi, Informatika dan persandian												
	2	10	17	02	Pelatihan Sumber Daya Manusia Bidang Komunikasi	Jumlah Sumber Daya Manusia Bidang Komunikasi yang terlatih	Tahun	4	150,000,000	-	-	12	4,000,000	0	-	-	-	-	0.0%	0.0%	-	-	0%	0.0%	Dinas Komunikasi, Informatika dan persandian											
	2	10	17	03	Pelatihan Sumber Daya Manusia Bidang Informatika	Jumlah Sumber Daya Manusia Bidang Informatika yang terlatih	Tahun	4	150,000,000	-	-	12	140,000,000	6	-	6	67,757,000	12	67,757,000	100.0%	48.4%	12	67,757,000	300%	45%	Dinas Komunikasi, Informatika dan persandian										
															Rata-rata capaian kinerja (%)		50.0%	24.2%													150.0%	45.2%	Dinas Komunikasi, Informatika dan persandian			
															Predikat Kinerja		ST	SR														ST	SR	Dinas Komunikasi, Informatika dan persandian		
Meningkatnya Akuntabilitas Kinerja dan Keuangan	2	10	18	PROGRAM KERJA SAMA INFORMASI DENGAN MAS MEDIA	Cakupan Ketersediaan Informasi dan komunikasi publik secara optimal melalui mass media	-	-	-	-	100	37,000,000	50	-	-	16,800,000	50	16,800,000	50.0%	45.4%	50	16,800,000	0%	0%	Dinas Komunikasi, Informatika dan persandian												
	2	10	18	04	Pengelolaan dan Koordinasi dengan Media Publik	Periode Pengelolaan dan Koordinasi dengan Media Publik	Tahun	1	-	-	-	12	37,000,000	6	-	6	16,800,000	12	16,800,000	100.0%	45.4%	12	16,800,000	1200%	0.0%	Dinas Komunikasi, Informatika dan persandian										
															Rata-rata capaian kinerja (%)		100.0%	45.4%															1200.0%	0.0%	Dinas Komunikasi, Informatika dan persandian	
															Predikat Kinerja		ST	T															ST	SR	Dinas Komunikasi, Informatika dan persandian	

No	Sasaran	Kode	Usuran/Bidang Urusan Pemerintahan Daerah dan Program / Kegiatan	Indikator Kinerja Program (Outcome)/Kegiatan (output) dan satuannya	Target RPJMD pada Tahun 2018 s/d 2022 (PRPJMD)		Realisasi Capaian Kinerja RPJMD s/d RKPD Tahun Lalu		Target Kinerja dan Anggaran RKPK Tahun 2019 yang Dievaluasi		Realisasi Capaian Kinerja Pada Semester 1 Tahun 2019				Realisasi Capaian Kinerja dan Anggaran RKPK yang Dievaluasi (2019)		Tingkat Capaian Kinerja dan Realisasi Anggaran RKPK Tahun 2019 (%)		Realisasi Kinerja dan Anggaran RPJMD s/d Tahun 2022 (Akhir Tahun Pelaksanaan RKPK)		Tingkat Capaian Kinerja dan Realisasi Anggaran RPJMD s/d Tahun 2019 (%)		Perangkat Daerah Penanggung Jawab	Ket				
					K	Rp	K	Rp	K	Rp	Triwulan 1		Triwulan 2		K	Rp	K	Rp	K	Rp	K	Rp			K	Rp		
											K	Rp	K	Rp														
1	2	3	4	5	6		7		8		9				10		11=9+10		12= 11/8		13 = 7+11		14=13/6*100%		15	16		
Meningkatnya Pengembangan dan Pemanfaatan TIK terhadap Informasi Publik	2	10	20	Program Pengelolaan Data dan Informasi	Cakupan pengelolaan Website pemerintah / Cakupan Pelaksanaan e-government	100	391,540,000	211,613,752	100	666,334,000	50	19,350,000	50	28,881,000	100	48,231,000	100.0%	7.2%	100	259,844,752	100%	66.4%	Dinas Komunikasi, Informatika dan persandian					
	2	10	20	01	Pengelolaan data dan Informasi Publik	Periode Pengelolaan Data dan Informasi Publik	bulan	12	166,540,000	12	112,141,000.0	42	89,899,000	6	8,900,000	6	19,646,000	12	28,546,000	28.6%	31.8%	24	140,687,000	200%	84.5%	Dinas Komunikasi, Informatika dan persandian		
	2	10	20	02	Pengelolaan Email Pemerintah Kota Lhokseumawe	Periode Pengelolaan Email Pemerintah Kota Lhokseumawe	bulan	12	151,000,000	12	49,736,376.0	42	59,985,000	6	10,450,000	6	9,235,000	12	19,685,000	28.6%	32.8%	24	69,421,376	200%	46.0%	Dinas Komunikasi, Informatika dan persandian		
	2	10	20	03	Pengadaan Peralatan dan Perlengkapan Pusat Data Terintegrasi Kota Lhokseumawe (Otsus)	Jumlah Pengadaan Peralatan dan Perlengkapan Pusat Data Terintegrasi Kota Lhokseumawe Melalui Dana Otsus	bulan	12	74,000,000	12	49,736,376.0	42	516,450,000	6	-	6	-	12	-	28.6%	0.0%	24	49,736,376	200%	67.2%	Dinas Komunikasi, Informatika dan persandian		
Rata-rata capaian kinerja (%)																	28.6%	21.5%			200.0%	65.9%	Dinas Komunikasi, Informatika dan persandian					
Predikat Kinerja																	R	SR			ST	S	Dinas Komunikasi, Informatika dan persandian					
TOTAL RATA-RATA CAPAIAN KINERJA DAN ANGGARAN DARI SELURUH PROGRAM																	51.6%	33.2%			562.1%	28.4%	Dinas Komunikasi, Informatika dan persandian					
PREDIKAT KINERJA DARI SELURUH PROGRAM																	ST	S			ST	SR	Dinas Komunikasi, Informatika dan persandian					
TOTAL RATA-RATA CAPAIAN KINERJA DAN ANGGARAN DARI SELURUH PROGRAM (PER OPD)																	51.6%	33.2%			562.1%	29.4%	Dinas Komunikasi, Informatika dan persandian					
PREDIKAT KINERJA DARI SELURUH PROGRAM (PER BIDANG OPD)																	ST	S			ST	R	Dinas Komunikasi, Informatika dan persandian					
II.11.1		11	01		DINAS PERINDUSTRIAN, PERDAGANGAN KOPERASI DAN UKM			4,562,574,408	1,312,774,900		1,248,783,108		87,181,719		370,161,885		457,343,604					1,770,118,504						
II.11		11			Bidang Urusan : Koperasi dan UKM			4,562,574,408	1,312,774,900		1,248,783,108		87,181,719		370,161,885		457,343,604					1,770,118,504						Disperindagkop
Meningkatnya Akuntabilitas Kinerja dan Keuangan	11	01	01	PROGRAM PELAYANAN ADMINISTRASI PERKANTORAN	Cakupan pelayanan administrasi perkantoran	Persen	100	3,408,747,108	100	565,373,700	100	787,025,608	25	76,141,719	25	259,077,145	50	335,218,864	50.0%	42.6%	150	900,592,564	150%	26.4%	Disperindagkop			
	11	01	01	01	Penyediaan jasa Surat Menyurat	Periode Penyediaan Jasa Surat Menyurat	Bulan	60	12,500,000	12	1,500,000	12	1,500,000	3	360,000	3	390,000	6	750,000	50.0%	50.0%	18	2,250,000	30%	18.0%	Disperindagkop		
	11	01	01	02	Penyediaan jasa Komunikasi, Sumber Daya Air dan Listrik	Periode Penyediaan Jasa Komunikasi, Sumber Daya Air dan Listrik	Bulan	60	1,129,039,608	12	99,488,814	12	199,039,608	3	21,694,419	3	20,891,145	6	42,585,564	50.0%	21.4%	18	142,074,378	30%	12.6%	Disperindagkop		
	11	01	01	07	Penyediaan Jasa Administrasi Keuangan	Jumlah pejabat pengelola keuangan SKPD	OB	1080	625,335,000	216	98,725,000	216	101,355,000	54	17,950,000	54	33,050,000	108	51,000,000	50.0%	50.3%	324	149,725,000	30%	23.9%	Disperindagkop		
	11	01	01	10	Penyediaan Alat Tulis Kantor	Periode Penyediaan Alat Tulis Kantor	Bulan	60	119,567,500	12	22,101,600	12	29,500,000	3	5,588,800		6	5,588,800	50.0%	18.9%	18	27,690,400	30%	23.2%	Disperindagkop			
	11	01	01	11	Penyediaan Barang Cetak dan Penggandaan	Periode penyediaan bahan cetak dan fotocopy	Bulan	60	47,400,000	12	8,894,750	12	8,506,000		-		-		0.0%	0.0%	12	8,894,750	20%	18.8%	Disperindagkop			
	11	01	01	13	Penyediaan Peralatan dan Perlengkapan Kantor	Periode penyediaan peralatan dan perlengkapan kantor	Bulan	60	323,000,000	12	38,570,000	12	62,600,000		-	6	44,350,000	6	44,350,000	50.0%	70.8%	18	82,920,000	30%	25.7%	Disperindagkop		
	11	01	01	15	Penyediaan Bahan Bacaan dan Peraturan Perundang-undangan	Jumlah penyediaan bahan bacaan	Eks	1825	6,880,000	365	1,140,000	365	1,140,000		-	110	380,000	110	380,000	30.1%	33.3%	475	1,520,000	26%	22.1%	Disperindagkop		
	11	01	01	17	Penyediaan Makanan dan Minuman	Periode penyediaan makanan dan minuman	Bulan	55	29,600,000	0	-	11	12,000,000	3	2,000,000	3	2,000,000	6	4,000,000	54.5%	33.3%	6	4,000,000	11%	13.5%	Disperindagkop		
	11	01	01	18	Rapat-rapat Koordinasi dan Konsultasi Dalam dan Luar Daerah	Periode perjalanan dinas luar daerah	Bulan	60	315,000,000	12	87,392,536	12	117,600,000	3	28,548,500	3	47,341,000	6	75,889,500	50.0%	64.3%	18	163,282,036	30%	51.8%	Disperindagkop		
	11	01	01	20	Penyediaan Jasa Pegawai Tidak Tetap	Jumlah jasa tenaga kerja tidak tetap	OB	3480	800,425,000	696	207,561,000	696	253,785,000		-	348	110,675,000	348	110,675,000	50.0%	43.6%	1,044	318,236,000	30%	39.8%	Disperindagkop		
Rata-rata capaian kinerja (%)																	43.5%	38.6%			26.7%	24.9%	Disperindagkop					
Predikat Kinerja																	T	T			SR	SR	Disperindagkop					
Meningkatnya Akuntabilitas Kinerja dan Keuangan	11	01	02	PROGRAM PENINGKATAN SARANA DAN PRASARANA APARATUR	Cakupan pelayanan sarana dan prasarana aparatur	Persen	100	523,787,500	707,401,200	100	287,037,500	25	11,040,000	25	107,725,440	50	118,765,440	50.0%	41.4%	50	826,166,640	50%	157.7%	Disperindagkop				

No	Sasaran	Kode	Usuran/Bidang Urusan Pemerintahan Daerah dan Program / Kegiatan	Indikator Kinerja Program (Outcome)/Kegiatan (output) dan satuannya		Target RPJMD pada Tahun 2018 s/d 2022 (PRPJMD)		Realisasi Capaian Kinerja RPJMD s/d RKPD Tahun Lalu		Target Kinerja dan Anggaran RKPK Tahun 2019 yang Dievaluasi		Realisasi Capaian Kinerja Pada Semester 1 Tahun 2019				Realisasi Capaian Kinerja dan Anggaran RKPK yang Dievaluasi (2019)		Tingkat Capaian Kinerja dan Realisasi Anggaran RKPK Tahun 2019 (%)		Realisasi Kinerja dan Anggaran RPJMD s/d Tahun 2022 (Akhir Tahun Pelaksanaan RKPK)		Tingkat Capaian Kinerja dan Realisasi Anggaran RPJMD S/D Tahun 2019 (%)		Perangkat Daerah Penanggung Jawab	Ket																	
						K	Rp	K	Rp	K	Rp	Triwulan 1		Triwulan 2		K	Rp	K	Rp	K	Rp	K	Rp			K	Rp															
												K	Rp	K	Rp																											
1	2	3	4	5		6		7		8		9		10		11=9+10		12= 11/8		13 = 7+11		14=13/6*100%		15	16																	
		11 01 02 11	Pengadaan Peralatan dan Kelengkapan Kantor (Mobiler, Komputer, dll)	Jumlah pengadaan peralatan dan perlengkapan kantor	Bulan	60	27.200,000	1	298.172,000	12	190.000,000			6	74.550,000	6	74.550,000	50,0%	39,2%	7	372.722,000	12%	1370,3%	Disperindagkop																		
		11 01 02 22	Pemeliharaan Rutin / Berkala Gedung Kantor	Jumlah gedung kantor yang terpelihara	Bulan	60	49.000,000	3	352.313,000	12	9.500,000			6	9.450,000	6	9.450,000	50,0%	99,5%	9	361.763,000	15%	738,3%	Disperindagkop																		
		11 01 02 23	Pemeliharaan Rutin / Berkala Mobil Jabatan	Jumlah mobil jabatan yang dipelihara	UB	60	133.900,000	12	6.246,400	12	26.600,000	3	3.000,000	3	6.089,000	6	9.089,000	50,0%	34,2%	18	15.335,400	30%	11,5%	Disperindagkop																		
		11 01 02 24	Pemeliharaan Rutin / Berkala Kendaraan Dinas / Operasional	Jumlah mobil operasional yang dipelihara	UB	180	289.187,500	36	45.769,800	36	56.037,500	9	8.040,000	9	14.836,440	18	22.876,440	50,0%	40,8%	54	68.646,240	30%	23,7%	Disperindagkop																		
		11 01 02 30	Pemeliharaan Rutin / Berkala Peralatan dan Perlengkapan Kantor (Mobiler, Komputer, dll)	Periode pemeliharaan peralatan dan perlengkapan kantor	Bulan	60	24.500,000	12	4.900,000	12	4.900,000			6	2.800,000	6	2.800,000	50,0%	57,1%	18	7.700,000	30%	31,4%	Disperindagkop																		
Rata-rata capaian kinerja (%)																	50,0%	54,2%																								
Predikat Kinerja																	ST	ST																								
Meningkatnya Akuntabilitas Kinerja dan Keuangan	11 01 03	03	PROGRAM PENINGKATAN DISIPLIN APARATUR	Persentase tingkat disiplin aparatur	Persen	100	244.204,000		40.000,000	100	86.845,000	0	-	-	-	-	-	0,0%	0,0%	-	40.000,000	0%	16,4%	Disperindagkop																		
	11 01 03 02	02	Pengadaan Pakaian Dinas Beserta Perlengkapannya	Pengadaan Baju PDH dan Baju Batik	Pasang	368	155.804,000		-	92	46.845,000		-	-	-	-	-				-	-	0%	0,0%	Disperindagkop																	
	11 01 03 06	06	Penyediaan Sewa Gedung/ Gudang Kantor	Periode sewa gedung kantor	Tahun	4	88.400,000	1	40.000,000	1	40.000,000		-	-	-	-	-	0,0%	0,0%	1	40.000,000	25%	45,2%	Disperindagkop																		
Rata-rata capaian kinerja (%)																	0,0%	0,0%																								
Predikat Kinerja																	SR	SR																								
Meningkatnya Akuntabilitas Kinerja dan Keuangan	11 01 05	05	PROGRAM PENINGKATAN KAPASITAS SUMBER DAYA APARATUR	Cakupan kegiatan pendidikan dan pelatihan formal yang diikuti	Kegiatan	100	44.300,000		-	100	8.000,000		-	-	-	-	-	0,0%	0,0%	-	-	0%	0,0%	Disperindagkop																		
	11 01 05 01	01	Pendidikan Dan Pelatihan Formal	Periode pendidikan dan Pelatihan Formal Aparatur	Bulan	60	44.300,000		-	12	8.000,000		-	-	-	-	-	0,0%	0,0%	-	-	0%	0,0%	Disperindagkop																		
Rata-rata capaian kinerja (%)																	0,0%	0,0%																								
Predikat Kinerja																	SR	SR																								
	11 01 16	16	PROGRAM PENGEMBANGAN KEWIRUSAHAAN DAN KEUNGULAN KOMPETITIF USAHA KECIL MENENGAH			100	123.075,800		-	100	59.875,000		-	-	-	-	-	0,0%	0,0%	-	-	0%	0,0%	Disperindagkop																		
	11 01 16 06	06	Penyelenggaraan pelatihan kewirausahaan		Paket	1	123.075,800		-	1	59.875,000		-	-	-	-	-	0,0%	0,0%	-	-	0%	0,0%	Disperindagkop																		
Rata-rata capaian kinerja (%)																	0,0%	0,0%																								
Predikat Kinerja																	SR	SR																								
	11 01 22	22	PROGRAM PENGEMBANGAN KOPERASI DALAM WILAYAH KOTA LHKOSEUMAWE			100	218.460,000		-	100	20.000,000		-	50	3.359,300	50	3.359,300	50,0%	16,8%	50	3.359,300	0,5%	1,5%	Disperindagkop																		
	11 01 22 01	01	Pendataan dan Monitoring Koperasi Yang Aktif dan Tidak Aktif		Bulan	24	218.460,000		-	12	20.000,000		-	6	3.359,300	-	3.359,300	0,0%	0,0%	-	3.359,300	0%	1,5%	Disperindagkop																		
Rata-rata capaian kinerja (%)																	0,0%	0,0%																								
Predikat Kinerja																	SR	SR																								
TOTAL RATA-RATA CAPAIAN KINERJA DAN ANGGARAN DARI SELURUH PROGRAM (PER BIDANG URUSAN)																	15,6%	15,5%																								
PREDIKAT KINERJA DARI SELURUH PROGRAM (PER BIDANG URUSAN)																	SR	SR																								
III.6		06	Bidang Urusan : Perdagangan				23.637.779,456		3.223.216,000		1.737.825,000		15.190,000		312.808,500	-	327.998,500				3.551.214,500			Disperindagkop																		

No	Sasaran	Kode	Usuran/Bidang Urusan Pemerintahan Daerah dan Program / Kegiatan	Indikator Kinerja Program (Outcome)/Kegiatan (output) dan satuannya		Target RPJMD pada Tahun 2018 s/d 2022 (PRPJMD)		Realisasi Capaian Kinerja RPJMD s/d RKPD Tahun Lalu		Target Kinerja dan Anggaran RKPK Tahun 2019 yang Dievaluasi		Realisasi Capaian Kinerja Pada Semester 1 Tahun 2019				Realisasi Capaian Kinerja dan Anggaran RKPK yang Dievaluasi (2019)	Tingkat Capaian Kinerja dan Realisasi Anggaran RKPK Tahun 2019 (%)		Realisasi Kinerja dan Anggaran RPJMD s/d Tahun 2022 (Akhir Tahun Pelaksanaan RKPK)		Tingkat Capaian Kinerja dan Realisasi Anggaran RPJMD S/D Tahun 2019 (%)		Perangkat Daerah Penanggung Jawab	Ket																		
						K	Rp	K	Rp	K	Rp	Triwulan 1		Triwulan 2			K	Rp	K	Rp	K	Rp			K	Rp	K	Rp														
												K	Rp	K	Rp																											
1	2	3	4	5		6		7		8		9				10		11=9+10		12= 11/8		13 = 7+11		14=13/6*100%		15	16															
Meningkatnya Pertumbuhan UMKM	06	01	15	PROGRAM PERLINDUNGAN KONSUMEN DAN PENGAMANAN PERDAGANGAN	Cakupan perlindungan dan pengamanan konsumen dan Tera Ulang	percen	100	1,155,171,600		55,360,000	100	40,000,000	0		-	-	-	-	0.0%	0.0%	-	55,360,000	0%	479.2%	Disperindagkop																	
				06	01	15	05	Tera dan Tera Ulang UTPP Metrologi	Jumlah lokasi tera dan tera ulang UTPP Metrologi	Lokasi	25	1,155,171,600	5	55,360,000	5	40,000,000			-	-	-	-	0.0%	0.0%	5	55,360,000	20%	4.8%	Disperindagkop													
Rata-rata capaian kinerja (%)																0.0%	0.0%											20.0%	4.8%	Disperindagkop												
Predikat Kinerja																SR	SR																									
Meningkatnya Pertumbuhan UMKM	06	01	18	PROGRAM PENINGKATAN EFISIENSI PERDAGANGAN DALAM NEGERI	Cakupan pengembangan pasar rakyat	percen	100	22,482,607,856		3,167,856,000	100	1,697,825,000	25	15,190,000	25	312,808,500	50	327,998,500	50.0%	19.3%	50	3,495,854,500	5000%	1554.9%	Disperindagkop																	
				06	01	18	08	Pengembangan Pasar dan Distribusi Barang/ Produk (DAK)	Jumlah pasar dalam wilayah Kota Lhokseumawe	Pasar	20	20,006,950,000	2	2,818,285,000	4	1,342,825,000			-	-	-	-	0.0%	0.0%	2	2,818,285,000	10%	14.1%	Disperindagkop													
				06	01	18	10	Pelaksanaan Pasar Murah dan Monitoring Harga pasar	Jumlah lokasi pelaksanaan pasar murah untuk kebutuhan pokok	Kecamatan	15	2,203,151,905	3	299,571,000	3	339,050,000			-	3	312,048,500	3	312,048,500	100.0%	92.0%	6	611,619,500	40%	27.8%	Disperindagkop												
				06	01	18	11	Penerbitan Pasar Dalam Wilayah Kota Lhokseumawe	Jumlah pasar yang diterbitkan	Pasar	25	272,505,951	5	50,000,000	5	15,950,000	4	15,190,000	1	760,000	5	15,950,000	100.0%	100.0%	10	65,950,000	40%	24.2%	Disperindagkop													
Rata-rata capaian kinerja (%)																66.7%	64.0%																									
Predikat Kinerja																ST	ST																									
TOTAL RATA-RATA CAPAIAN KINERJA DAN ANGGARAN DARI SELURUH PROGRAM (PER BIDANG URUSAN)																33.3%	32.0%																									
PREDIKAT KINERJA DARI SELURUH PROGRAM (PER BIDANG URUSAN)																S	S																									
III.7		7		Bidang Urusan : Perindustrian				425,203,450		29,690,000		1,859,025,000				94,628,400		94,628,400				124,318,400			Disperindagkop																	
Meningkatnya Pertumbuhan UMKM	07	01	16	PROGRAM PENGEMBANGAN INDUSTRI KECIL DAN MENENGAH	Kontribusi Sektor Industri terhadap PDRB	Persen	100	373,290,600		-	100.00	68,100,000				-		-	0.0%	0.0%	-	-	0%	0.0%	Disperindagkop																	
				07	01	16	15	Pendataan Industri Kecil Menengah (IKM) Kota Lhokseumawe	Pendataan Industri Kecil Menengah (IKM) Kota Lhokseumawe	Bulan	60	84,800,000		-	12	39,300,000			-	-	-	-	0.0%	0.0%	-	-	0%	0.0%	Disperindagkop													
				07	01	16	20	Pengawasan Produk IKM Makanan/Minuman (Pengawasan Produksi IKRT Serta Promosi dan Informasi)	Pengawasan Produk IKM Makanan/Minuman (Pengawasan Produksi IKRT Serta Promosi dan Informasi)	Bulan	60	288,490,600		-	12	29,800,000			-	-	-	-	0.0%	0.0%	-	-	0%	0.0%	Disperindagkop													
Rata-rata capaian kinerja (%)																0.0%	0.0%																									
Predikat Kinerja																SR	SR																									
Meningkatnya pertumbuhan UMKM	07	01	19	PENGEMBANGAN SENTRA SENTRA INDUSTRI POTENSIAL	Pertumbuhan UMKM	Jumlah	100	-		-	100.00	1,490,000,000				-		-	0.0%	0.0%	-	-	0%	0%	Disperindagkop																	
				07	01	19	05	Pengembangan Industri Kerajinan Daerah (OTSUS)	Jumlah pengadaan peralatan alat rumah tangga	Paket	1			-	1	570,000,000			-		-	0	0.0%			-	0%	0.0%	Disperindagkop													
				07	01	19	06	Penyediaan Sarana Industri Kecil dan Menengah (OTSUS)	Jumlah pengadaan peralatan alat processing	Paket	1			-	1	920,000,000			-		-	0.0%	0.0%	-	-	0%	0.0%	Disperindagkop														
Rata-rata capaian kinerja (%)																0.0%	0.0%																									
Predikat Kinerja																SR	SR																									

No	Sasaran	Kode	Usuran/Bidang Usuran Pemerintahan Daerah dan Program / Kegiatan	Indikator Kinerja Program (Outcome) Kegiatan (output) dan satuannya	Target RPJMD pada Tahun 2018 s/d 2022 (PRPJMD)		Realisasi Capaian Kinerja RPJMD s/d RKPD Tahun Lalu		Target Kinerja dan Anggaran RKPK Tahun 2019 yang Dievaluasi		Realisasi Capaian Kinerja Pada Semester 1 Tahun 2019				Realisasi Capaian Kinerja dan Anggaran RKPK yang Dievaluasi (2019)		Tingkat Capaian Kinerja dan Realisasi Anggaran RKPK Tahun 2019 (%)		Realisasi Kinerja dan Anggaran RPJMD s/d Tahun 2022 (Akhir Tahun Pelaksanaan RKPK)		Tingkat Capaian Kinerja dan Realisasi Anggaran RPJMD s/d Tahun 2019 (%)		Perangkat Daerah Penanggung Jawab	Ket																							
					K	Rp	K	Rp	K	Rp	Triwulan 1		Triwulan 2		K	Rp	K	Rp	K	Rp	K	Rp			K	Rp																					
											K	Rp	K	Rp													K	Rp	K	Rp	K	Rp															
1	2	3	4	5	6		7		8		9				10		11=9+10		12= 11/8		13 = 7+11		14=13/6*100%		15	16																					
Meningkatnya Pertumbuhan UMKM	07 01 24	24 02	PROGRAM PENINGKATAN MUTU INDUSTRI	Konstruksi Sektor Industri terhadap PDRB	Persen	0	28.712.500		29.690.000	100.00	29.925.000							0.0%	0.0%			29.690.000	0%	0.0%	Disperindagkop																						
			Penilaian Desa Kerajinan DEKRANAS Kota Lhokseumawe	Prode Pelaksanaan Penilaian Desa Kerajinan DEKRANAS Kota Lhokseumawe	Kegiatan	1	28.712.500	1	29.690.000	1	29.925.000									0.0%	0.0%	1	29.690.000	100%	103.4%	Disperindagkop																					
Rata-rata capaian kinerja (%)																0.0%	0.0%									100.0%	103.4%	Disperindagkop																			
Predikat Kinerja																SR	SR																		ST	ST	Disperindagkop										
Meningkatnya Pertumbuhan UMKM	07 01 25	25 02	PENGEMBANGAN DAN PEMBINAAN DEKRANASDA		Persen	0	23.200.350		-	100.00	270.000.000			50	94.628.400	50	94.628.400	50.0%	35.0%	50	94.628.400	0%	0.0%	Disperindagkop																							
			Pembinaan Industri Kerajinan Dekranasda Kota Lhokseumawe	Pembinaan Industri Kerajinan Dekranasda Kota Lhokseumawe	Bulan	12	23.200.350			12	270.000.000	0	-	6	94.628.400	6	94.628.400	50.0%	35.0%	6	94.628.400	50%	407.9%	Disperindagkop																							
Rata-rata capaian kinerja (%)																50.0%	35.0%											50.0%	407.9%	Disperindagkop																	
Predikat Kinerja																ST	S																			SR	ST	Disperindagkop									
TOTAL RATA-RATA CAPAIAN KINERJA DAN ANGGARAN DARI SELURUH PROGRAM (PER BIDANG URUSAN)																16.7%	11.7%																						50.0%	170.4%	Disperindagkop						
PREDIKAT KINERJA DARI SELURUH PROGRAM (PER BIDANG URUSAN)																SR	SR																								SR	ST	Disperindagkop				
TOTAL RATA-RATA CAPAIAN KINERJA DAN ANGGARAN DARI SELURUH PROGRAM (PER OPD)																21.9%	19.7%																									28.5%	88.2%	Disperindagkop			
PREDIKAT KINERJA DARI SELURUH PROGRAM (PER OPD)																SR	SR																										R	ST	Disperindagkop		
II.13.1		13 1	DINAS PEMUDA OLAH RAGA DAN PARIWISATA				6,648,646,106		2,379,023,688		4,326,154,750			186,402,188		601,165,498	-	787,567,688														Dinas Pemuda, Olah Raga dan Pariwisata															
II.13		13	Bidang Usuran : Kepemudaan dan Olahraga				6,648,646,106				4,326,154,750			186,402,188		601,165,498	-	787,567,688														Dinas Pemuda, Olah Raga dan Pariwisata															
Meningkatnya Akuntabilitas Kinerja dan Keuangan	2 13 01	01 01	Program Pelayanan Administrasi Perkantoran	Cakupan Pelayanan Administrasi Perkantoran	Persen	100	2,253,813,662	100	1,272,803,738	100	566,600,100	25	104,202,188	25	232,831,898	50	337,034,086	50.0%	59.5%	150	1,609,837,824	150%	71.4%	Dinas Pemuda, Olah Raga dan Pariwisata																							
			Penyediaan Jasa Surat Menyurat	Periode penyediaan benda pos dan paket pengiriman	Bln	60	12,000,000	6	1,596,000	12	3,000,000			6	1,500,000	6	1,500,000	50.0%	50.0%	12	3,096,000	20%	25.8%	Dinas Pemuda, Olah Raga dan Pariwisata																							
			Penyediaan Jasa Komunikasi, Sumber Daya Air dan Listrik	Periode penyediaan penerangan dan alat-alat komunikasi	Bln	60	374,225,770	6	241,137,138	12	102,400,000	3	19,253,188	3	22,506,328	6	41,759,516	50.0%	40.8%	12	282,896,654	20%	75.6%	Dinas Pemuda, Olah Raga dan Pariwisata																							
			Penyediaan Jasa Administrasi Keuangan	Jumlah pejabat pengelola keuangan SKPD	OB	900	470,320,000	1044	87,600,000	180	87,920,000	45	13,200,000	45	32,360,000	90	45,560,000	50.0%	51.8%	1,134	133,160,000	126%	28.3%	Dinas Pemuda, Olah Raga dan Pariwisata																							
			Penyediaan Alat Tulis kantor	Periode tersedianya Alat Tulis kantor	Bln	60	204,069,192	6	60,740,500	12	23,279,400			6	8,883,370	6	8,883,370	50.0%	38.2%	12	69,623,870	20%	34.1%	Dinas Pemuda, Olah Raga dan Pariwisata																							
			Penyediaan Barang Cetak dan Penggandaan	Periode Penyediaan Bahan Cetak dan Foto copy	Bln	60	70,300,000	6	13,743,000	12	15,300,000			6	7,578,000	6	7,578,000	50.0%	49.5%	12	21,321,000	20%	30.3%	Dinas Pemuda, Olah Raga dan Pariwisata																							
			Penyediaan Peralatan dan Perlengkapan Kantor	Periode peralatan dan perlengkapan kantor	Bln	60	19,558,700	6	2,415,100	12	2,360,700			6	686,200	6	686,200	50.0%	29.1%	12	3,101,300	20%	15.9%	Dinas Pemuda, Olah Raga dan Pariwisata																							
			Penyediaan Bahan Bacaan dan Peraturan Perundang-Undangan	Periode Penyediaan Bahan Bacaan dan Peraturan Perundang-Undangan	eks	365	7,140,000	6	1,140,000	12	1,140,000			-	-	-	-	-	-	0.0%	0.0%	6	1,140,000	2%	16.0%	Dinas Pemuda, Olah Raga dan Pariwisata																					
			Penyediaan Makanan dan Minuman	Periode Penyediaan Makanan dan Minuman	Bln	59	38,800,000	6	10,000,000	12	12,000,000			-	-	-	-	-	-	0.0%	0.0%	6	10,000,000	10%	25.8%	Dinas Pemuda, Olah Raga dan Pariwisata																					
			Rapat-rapat Koordinasi dan Konsultasi dalam dan keluar Daerah	Periode Rapat-rapat Koordinasi dan Konsultasi dalam dan keluar Daerah	Bln	60	609,000,000	12	268,932,000	12	250,000,000	3	59,949,000	3	127,468,000	6	187,417,000	50.0%	75.0%	18	456,349,000	30%	74.9%	Dinas Pemuda, Olah Raga dan Pariwisata																							
Penyediaan Jasa Pegawai Tidak Tetap	Jumlah Jasa Pegawai Tidak Tetap	OB	1212	448,400,000	12	585,500,000	216	69,200,000	54	11,800,000	54	31,850,000	108	43,650,000	0.0%	0.0%	120	629,150,000	10%	140.3%	Dinas Pemuda, Olah Raga dan Pariwisata																										
Rata-rata capaian kinerja (%)																35.0%	33.4%																														
Predikat Kinerja																S	S																														
Meningkatnya Akuntabilitas Kinerja dan Keuangan	2 13 02	02	Program Peningkatan Sarana dan Prasarana Aparatur	Cakupan pelayanan sarana dan prasarana aparatur	Persen	100	1,227,518,164	100	164,322,700	100	177,464,650	25	2,200,000	25	147,973,600	50	150,173,600	50.0%	84.6%	150	314,496,300	150%	25.6%	Dinas Pemuda, Olah Raga dan Pariwisata																							

No	Sasaran	Kode	Usuran/Bidang Usuran Pemerintahan Daerah dan Program / Kegiatan	Indikator Kinerja Program (Outcome)/Kegiatan (output) dan satuannya		Target RPJMD pada Tahun 2018 s/d 2022 (PRPJMD)		Realisasi Capaian Kinerja RPJMD s/d RKPD Tahun Lalu		Target Kinerja dan Anggaran RKPK Tahun 2019 yang Dievaluasi		Realisasi Capaian Kinerja pada Semester 1 Tahun 2019				Realisasi Capaian Kinerja dan Anggaran RKPK yang Dievaluasi (2019)		Tingkat Capaian Kinerja dan Realisasi Anggaran RKPK Tahun 2019 (%)		Realisasi Kinerja dan Anggaran RPJMD s/d Tahun 2022 (Akhir Tahun Pelaksanaan RKPK)		Tingkat Capaian Kinerja dan Realisasi Anggaran RPJMD Tahun 2019 (%)		Perangkat Daerah Penanggung Jawab	Ket		
						K	Rp	K	Rp	K	Rp	Triwulan 1		Triwulan 2		K	Rp	K	Rp	K	Rp	K	Rp			K	Rp
												K	Rp	K	Rp												
1	2	3	4	5	6	7	8	9	10	11=9+10	12=11/8	13=7+11	14=13/6*100%	15	16												
		2 13 02 11	Pengadaan Peralatan dan Perlengkapan Kantor (Mobiler;Komputer,dl)	Jumlah Pengadaan dan Perlengkapan Kantor	Unit	152	880,418,164	3	134,020,000	6	144,324,650	0	-	6	138,276,600	6	138,276,600	96.7%	95.8%	9	272,296,600	6%	30.9%	Dinas Pemuda, Olah Raga dan Pariwisata			
		2 13 02 23	Pemeliharaan Rutin/berkala mobil jabatan	Jumlah Mobil Jabatan yang Terpelihara	UB	60	294,420,000	24	26,802,700	24	28,140,000	6	2,200,000	6	9,697,000	12	11,897,000	50.0%	42.3%	36	38,699,700	60%	13.1%	Dinas Pemuda, Olah Raga dan Pariwisata			
		2 13 02 30	Pemeliharaan Rutin/Berkala Peralatan dan Perlengkapan Kantor	Periode Pemeliharaan Rutin/Berkala Peralatan dan Perlengkapan Kantor	Bulan	60	52,680,000	1	3,500,000	12	5,000,000	-	-	-	-	-	-	0.0%	0.0%	1	3,500,000	2%	6.6%	Dinas Pemuda, Olah Raga dan Pariwisata			
Rata-rata capaian kinerja (%)																		48.9%	46.0%			22.5%	16.9%	Dinas Pemuda, Olah Raga dan Pariwisata			
Predikat Kinerja																		ST	ST			SR	SR	Dinas Pemuda, Olah Raga dan Pariwisata			
Meningkatnya Akuntabilitas Kinerja dan Keuangan		2 13 03	Program Peningkatan Disiplin Aparatur	Persentase tingkat disiplin aparatur	Persen	100	488,408,000	100	-	100	120,300,000	25	80,000,000	-	-	25	80,000,000	25.0%	66.5%	125	80,000,000	125%	16.4%	Dinas Pemuda, Olah Raga dan Pariwisata			
		2 13 03 03	Pengadaan Pakaian Dinas Beserta Perlengkapannya	Jumlah Pakaian Dinas	Pasang	172	-	-	-	40	40,300,000	-	-	-	-	-	-	0%	0.0%			0%	0.0%	Dinas Pemuda, Olah Raga dan Pariwisata			
		2 13 03 06	Penyediaan Sewa Gedung/ Kantor	Periode Sewa Gedung Kantor	Tahun	5	488,408,000	-	-	1	80,000,000	1	80,000,000	-	-	1	80,000,000	100.0%	100.0%	1	80,000,000	20%	16.4%	Dinas Pemuda, Olah Raga dan Pariwisata			
Rata-rata capaian kinerja (%)																		100.0%	100.0%			10.0%	8.2%	Dinas Pemuda, Olah Raga dan Pariwisata			
Predikat Kinerja																		ST	ST			SR	SR	Dinas Pemuda, Olah Raga dan Pariwisata			
Meningkatnya Akuntabilitas Kinerja dan Keuangan		2 13 07	Program Penyusunan Perencanaan Satuan Kerja Perangkat Kerja	Cakupan Penyediaan Dokumen perencanaan SKPK	Persen	100	15,000,000	100	3,000,000	100	1,000,000	-	-	-	-	-	-	0.0%	0.0%	100	3,000,000	100%	20.0%	Dinas Pemuda, Olah Raga dan Pariwisata			
		2 13 07 02	Penyusunan Rencana Kerja (RENJA) SKPD	Jumlah Buku Renja	buku	65	15,000,000	10	3,000,000	10	1,000,000	-	-	-	-	-	-	0.0%	0.0%	10	3,000,000	15%	20.0%	Dinas Pemuda, Olah Raga dan Pariwisata			
Rata-rata capaian kinerja (%)																		0.0%	0.0%			15.4%	20.0%	Dinas Pemuda, Olah Raga dan Pariwisata			
Predikat Kinerja																		SR	SR			SR	SR	Dinas Pemuda, Olah Raga dan Pariwisata			
Meningkatnya Generasi Yang Berdaya Saing		2 13 16	Program Peningkatan Peran Serta Kepemudaan	Tersedianya Anggota Paskibra Kota Lokseumawe	Persen	100	204,520,850	100	33,494,250	100	100,000,000	-	50	40,000,000	50	40,000,000	50.0%	40.0%	150	73,494,250	150%	35.9%	Dinas Pemuda, Olah Raga dan Pariwisata				
		2 13 16 02	Pendidikan dan Pelatihan Dasar Kepemimpinan							1	60,000,000	-	-	-	-	-	-	0%	0.0%			0%	0.0%	Dinas Pemuda, Olah Raga dan Pariwisata			
		2 13 16 16	Pembinaan dan Seleksi Paskibra Kota Lokseumawe	Jumlah Paskibra yang dibina dan diseleksi	Orang	300	204,520,850	60	33,494,250	60	40,000,000	-	60	40,000,000	60	40,000,000	100.0%	100.0%	120	73,494,250	40%	35.9%	Dinas Pemuda, Olah Raga dan Pariwisata				
Rata-rata capaian kinerja (%)																		100.0%	100.0%			20.0%	18.0%	Dinas Pemuda, Olah Raga dan Pariwisata			
Predikat Kinerja																		ST	ST			SR	SR	Dinas Pemuda, Olah Raga dan Pariwisata			
Meningkatnya Generasi Yang Berdaya Saing		2 13 17	Program Peningkatan Upaya Penumbuhan Kewirausahaan dan Kecakapan Hidup Pemuda	Tersedianya Anggota Paskibra Kota Lokseumawe	Persen	100	150,000,000	100	74,600,000	100	680,000,000	-	-	-	-	-	-	0.0%	0.0%	100	74,600,000	100%	49.7%	Dinas Pemuda, Olah Raga dan Pariwisata			
		2 13 17 02	Pelatihan Keterampilan Bagi Pemuda	Jumlah Pemuda yang mengikuti Pelatihan	Orang	240	150,000,000	-	74,600,000	80	100,000,000	-	-	-	-	-	-	0.0%	0.0%	-	74,600,000	0%	49.7%	Dinas Pemuda, Olah Raga dan Pariwisata			
		2 13 17 04	Pelatihan Tenaga Terampil Pembekalan Pemuda Kota Lokseumawe	Jumlah Peserta yang Mengikuti Pelatihan	Orang	200	250,000,000	-	-	100	80,000,000	-	-	-	-	-	-	0.0%	0.0%	-	-	0%	0.0%	Dinas Pemuda, Olah Raga dan Pariwisata			
		2 13 17 05	Pelatihan Perbengkelan Bagi Pemuda (OTSUS)							70	500,000,000	-	-	-	-	-	-	0.0%	0.0%	-	-	0%	0.0%	Dinas Pemuda, Olah Raga dan Pariwisata			
Rata-rata capaian kinerja (%)																		0.0%	0.0%			16.6%	16.6%	Dinas Pemuda, Olah Raga dan Pariwisata			
Predikat Kinerja																		SR	SR			SR	SR	Dinas Pemuda, Olah Raga dan Pariwisata			
Meningkatnya Generasi Yang Berdaya Saing		2 13 20	Program Pembinaan dan Pemasarakan Olahraga	Cakupan Pembinaan Olahraga	Persen	100	1,759,926,430	100	583,730,000	100	2,080,790,000	-	50	180,360,000	50	180,360,000	50.0%	8.7%	150	764,090,000	150%	43.4%	Dinas Pemuda, Olah Raga dan Pariwisata				
		2 13 20 08	Pemeberian Penghargaan Bagi Insan Olahraga yang Berdedikasi dan Berprestasi	Jumlah Insan Olahraga yang Berprestasi	Orang	100	300,000,000	-	-	25	100,000,000	-	-	23	90,180,000	23	90,180,000	92%	90.2%	23	90,180,000	23%	30.1%	Dinas Pemuda, Olah Raga dan Pariwisata			
		2 13 20 31	Pengadaan Sarana dan Prasarana Olahraga	Jumlah Sarana dan Prasarana Olah Raga dan Terbayarnya Kewajiban Tahun 2016	Keg	9	1,459,926,430	1	158,730,000.0	2	300,790,000	-	1	90,180,000	1	90,180,000	50.0%	30.0%	2	248,910,000	22%	17.0%	Dinas Pemuda, Olah Raga dan Pariwisata				

No	Sasaran	Kode	Usuran/Bidang Urusan Pemerintahan Daerah dan Program / Kegiatan	Indikator Kinerja Program (Outcome) Kegiatan (output) dan satuannya		Target RPJMD pada Tahun 2018 s/d 2022 (PRPJMD)		Realisasi Capaian Kinerja RPJMD s/d RKPD Tahun Lalu		Target Kinerja dan Anggaran RKPK Tahun 2019 yang Dievaluasi		Realisasi Capaian Kinerja Pada Semester 1 Tahun 2019				Realisasi Capaian Kinerja dan Anggaran RKPK yang Dievaluasi (2019)		Tingkat Capaian Kinerja dan Realisasi Anggaran RKPK Tahun 2019 (%)		Realisasi Kinerja dan Anggaran RPJMD s/d Tahun 2022 (Akhir Tahun Pelaksanaan RKPK)		Tingkat Capaian Kinerja dan Realisasi Anggaran RPJMD S/D Tahun 2019 (%)		Perangkat Daerah Penanggung Jawab	Ket		
						K	Rp	K	Rp	K	Rp	Triwulan 1		Triwulan 2		K	Rp	K	Rp	K	Rp	K	Rp			K	Rp
1	2	3	4	5		6		7		8		9				10		11=9+10		12= 11/8		13 = 7+11		14=13/6*100%		15	16
		2 13 20 40	Pembinaan dan Pemaksimalan 11 Cabang Olahraga Binaan Disporapar Kota Lhokseumawe	Jumlah cabang olahraga yang dibina	Cabor	11	-	-	11	1,000,000,000	-	-	-	-	-	-	0	0.0%	-	-	0%	0.0%	Dinas Pemuda, Olah Raga dan Pariwisata				
		2 13 20 41	Pengadaan Peralatan Cabang Olahraga Unggulan Daerah (OTSUS)	Jumlah Cabang Sepakbola dan Bola Voli Musim Satu Cug Lhokseumawe yang diperlombakan	Cabang	9	-	2	100,000,000	7	500,000,000	-	-	-	-	-	0.0%	0.0%	2	100,000,000	22%	0.0%	Dinas Pemuda, Olah Raga dan Pariwisata				
		2 13 20 52	Event Sepeda Dalam Rangka HUT ISSI Kota Lhokseumawe			-	-	1	175,000,000	1	100,000,000	-	-	-	-	-	0.0%	0.0%	1	175,000,000	0%	0.0%	Dinas Pemuda, Olah Raga dan Pariwisata				
		2 13 20 53	Event Turnamen Bola Kaki Usia Dini se Kota Lhokseumawe			-	-	1	150,000,000	1	80,000,000	-	-	-	-	-	0.0%	0.0%	1	150,000,000	0%	0.0%	Dinas Pemuda, Olah Raga dan Pariwisata				
Rata-rata capaian kinerja (%)																	23.7%	20.0%			11.2%	7.9%	Dinas Pemuda, Olah Raga dan Pariwisata				
Predikat Kinerja																	SR	SR			SR	SR	Dinas Pemuda, Olah Raga dan Pariwisata				
Meningkatnya Generasi Yang Berdaya Saing	2	13 21	Program Peningkatan Sarana dan Prasarana Olah Raga	Jumlah cabang olahraga berprestasi tingkat PORA	Persen	100	549,459,000	100	247,073,000	100	600,000,000	-	-	-	-	-	0.0%	0.0%	100	247,073,000	100%	45.0%	Dinas Pemuda, Olah Raga dan Pariwisata				
	2	13 21 13	Pembangunan Lapangan Olah Raga	Jumlah Lapangan Yang dibangun	Lapangan	4	549,459,000	2	247,073,000	8	600,000,000	-	-	-	-	-	0.0%	0.0%	2	247,073,000	50%	45.0%	Dinas Pemuda, Olah Raga dan Pariwisata				
Rata-rata capaian kinerja (%)																	0.0%	0.0%			50.0%	45.0%	Dinas Pemuda, Olah Raga dan Pariwisata				
Predikat Kinerja																	SR	SR			SR	SR	Dinas Pemuda, Olah Raga dan Pariwisata				
TOTAL RATA-RATA CAPAIAN KINERJA DAN ANGGARAN DARI SELURUH PROGRAM (PER BIDANG URUSAN)																	38.4%	37.4%			19.6%	22.4%	Dinas Pemuda, Olah Raga dan Pariwisata				
PREDIKAT KINERJA DARI SELURUH PROGRAM (PER BIDANG URUSAN)																	T	S			SR	SR	Dinas Pemuda, Olah Raga dan Pariwisata				
III.2		02	Bidang Urusan : Pariwisata																								
Meningkatnya Pertumbuhan Pariwisata	3	02 15	Program Pengembangan, Pemasaran Pariwisata	Kontribusi Pariwisata Terhadap PDRB	Persen	100	668,112,768	-	278,000,000	100	204,247,000	-	50	104,247,000	50	104,247,000	50.0%	51.0%	50	382,247,000	50%	57.2%	Dinas Pemuda, Olah Raga dan Pariwisata				
	3	02 15 08	Pelatihan Pemandu Wisata Terpadu	Jumlah Peserta Yang Mengikuti Pelatihan	Orang	240	30,000,000	40	129,000,000	40	104,247,000	0	40	104,247,000	40	104,247,000	100.0%	100.0%	80	233,247,000	33%	777.5%	Dinas Pemuda, Olah Raga dan Pariwisata				
	3	02 15 14	Pemilihan Duta Wisata Kota Lhokseumawe	Jumlah Peserta Pemilihan	Unit	16	638,112,768	4	149,000,000	4	100,000,000	0	-	-	-	-	0.0%	0.0%	4	149,000,000	25%	23.4%	Dinas Pemuda, Olah Raga dan Pariwisata				
Rata-rata capaian kinerja (%)																	50.0%	50.0%			29.2%	400.4%	Dinas Pemuda, Olah Raga dan Pariwisata				
Predikat Kinerja																	ST	ST			SR	ST	Dinas Pemuda, Olah Raga dan Pariwisata				
TOTAL RATA-RATA CAPAIAN KINERJA DAN ANGGARAN DARI SELURUH PROGRAM (PER BIDANG URUSAN)																	50.0%	50.0%			29.2%	400.4%	Dinas Pemuda, Olah Raga dan Pariwisata				
PREDIKAT KINERJA DARI SELURUH PROGRAM (PER BIDANG URUSAN)																	ST	ST			R	ST	Dinas Pemuda, Olah Raga dan Pariwisata				
TOTAL RATA-RATA CAPAIAN KINERJA DAN ANGGARAN DARI SELURUH PROGRAM (PER OPD)																	44.2%	43.7%			24.4%	211.4%	Dinas Pemuda, Olah Raga dan Pariwisata				
PREDIKAT KINERJA DARI SELURUH PROGRAM (PER BIDANG OPD)																	T	T			SR	ST	Dinas Pemuda, Olah Raga dan Pariwisata				
II.17.1		17 01	DINAS PERPUSTAKAAN DAN KEARSIPAN									169,193,560		305,552,165		474,745,725					910,606,921						
II.17		17	Bidang Urusan : Perpustakaan				4,354,270,257		435,861,196		2,133,410,180		169,193,560		305,552,165		474,745,725				910,606,921				Dinas Perpustakaan dan Kearsipan		
Meningkatnya Akuntabilitas Kinerja dan Keuangan	17	01 01	PROGRAM PELAYANAN ADMINISTRASI PERKANTORAN	Cakupan Pelayanan Administrasi Perkantoran	Persen	100	2,140,650,414	10	348,534,646	100	435,267,680	25	79,656,910	25	113,670,415	50	193,327,325	50.0%	44.4%	60	541,691,971	60%	25.3%	Dinas Perpustakaan dan Kearsipan			
	17	01 01 01	Penyediaan Jasa Surat Menyurat	Periode Penyediaan Jasa Surat Menyurat	Bulan	60	11,500,000	12	2,700,000	12	2,610,000	3	672,000	3	678,000	6	1,350,000	50.0%	61.7%	18	4,050,000	30%	35.2%	Dinas Perpustakaan dan Kearsipan			
	17	01 01 02	Penyediaan Jasa Komunikasi, Sumber Daya Air dan Listrik	Periode Penyediaan Jasa Komunikasi, Sumber Daya Air dan Listrik	Bulan	60	407,067,180	12	59,216,321	12	82,967,180	3	11,178,914	3	15,295,063	6	26,473,977	50.0%	31.9%	18	85,690,298	30%	21.1%	Dinas Perpustakaan dan Kearsipan			

No	Sasaran	Kode	Usuran/Bidang Urusan Pemerintahan Daerah dan Program / Kegiatan	Indikator Kinerja Program (Outcome)/Kegiatan (output) dan satuannya		Target RPJMD pada Tahun 2018 s/d 2022 (PRPJMD)		Realisasi Capaian Kinerja RPJMD s/d RKPD Tahun Lalu		Target Kinerja dan Anggaran RKPK Tahun 2019 yang Dievaluasi		Realisasi Capaian Kinerja Pada Semester 1 Tahun 2019				Realisasi Capaian Kinerja dan Anggaran RKPK yang Dievaluasi (2019)		Tingkat Capaian Kinerja dan Realisasi Anggaran RKPK Tahun 2019 (%)		Realisasi Kinerja dan Anggaran RPJMD s/d Tahun 2022 (Akhir Tahun Pelaksanaan RKPK)		Tingkat Capaian Kinerja dan Realisasi Anggaran RPJMD s/d Tahun 2019 (%)		Perangkat Daerah Penanggung Jawab	Ket			
						K	Rp	K	Rp	K	Rp	Triwulan 1		Triwulan 2		K	Rp	K	Rp	K	Rp	K	Rp			K	Rp	
												K	Rp	K	Rp													K
1	2	3	4	5		6		7		8		9		10		11=9+10		12= 11/8		13 = 7+11		14=13/6*100%		15	16			
		17	01	01	07	Penyediaan Jasa Administrasi Keuangan	Jumlah Pejabat Pengelola Keuangan SKPD (13 orang x12 bln)	OB	600	319,644,645	156	70,305,775	120	62,267,025	30	10,967,025	30	15,390,000	60	26,357,025	50.0%	42.3%	216	96,662,800	36%	30.2%	Dinas Perustakaan dan Kearsipan	
		17	01	01	10	Penyediaan Alat Tulis Kantor	Periode Penyediaan Alat Tulis Kantor	Bulan	60	135,031,645	12	12,957,100	12	23,293,400	3	5,975,700	3	3,997,357	6	9,973,057	50.0%	42.8%	18	22,930,157	30%	17.0%	Dinas Perustakaan dan Kearsipan	
		17	01	01	11	Penyediaan Barang Cetak dan Penggandaan	Periode Penyediaan Barang Cetak dan Penggandaan	Bulan	60	86,207,256	12	12,957,100	12	13,000,000	3	3,139,000	3	2,166,000	6	5,305,000	50.0%	40.8%	18	18,262,100	30%	21.2%	Dinas Perustakaan dan Kearsipan	
		17	01	01	13	Penyediaan Peralatan dan Perlengkapan Kantor	Periode Penyediaan Peralatan dan Perlengkapan Kantor	Bulan	60	25,500,000	12	4,496,925	12	4,300,000	3	1,736,975	3	874,500	6	2,611,475	50.0%	60.7%	18	7,108,400	30%	27.9%	Dinas Perustakaan dan Kearsipan	
		17	01	01	15	Penyediaan Bahan Bacaan dan Peraturan Perundang-Undangan	Jumlah Penyediaan Bahan Bacaan dan Peraturan Perundang-Undangan (365 Eks)	Eks	1825	10,260,000	12	1,140,000	12	1,140,000		-	6	570,000	6	570,000	50.0%	50.0%	18	1,710,000	1%	16.7%	Dinas Perustakaan dan Kearsipan	
		17	01	01	17	Penyediaan Makanan dan Minuman	Periode Penyediaan Makanan dan Minuman	Bulan	50	55,667,563	11	8,995,000	11	12,000,000	3	2,970,000	3	2,950,000	6	5,920,000	54.5%	49.3%	17	14,915,000	34%	26.8%	Dinas Perustakaan dan Kearsipan	
		17	01	01	18	Rapat-rapat koordinasi Dan Konsultasi dalam dan keluar daerah	Periode Rapat-rapat Koordinasi dan Konsultasi Ke Luar Daerah	Bulan	60	370,000,000	12	68,607,000	12	98,000,000	3	19,800,021	4	29,304,195	7	49,104,216	58.3%	50.1%	19	117,711,216	32%	31.8%	Dinas Perustakaan dan Kearsipan	
		17	01	01	20	Penyediaan jasa pegawai tidak tetap	Jumlah Pegawai tidak Tetap (34 Orang x12 bulan)	OB	2292	719,772,125	792	107,159,425	792	135,690,075	198	23,217,275	198	42,445,300	396	65,662,575	50.0%	48.4%	1188	172,822,000	52%	24.0%	Dinas Perustakaan dan Kearsipan	
Rata-rata capaian kinerja (%)																51.3%	46.8%			30.4%	25.2%	Dinas Perustakaan dan Kearsipan						
Predikat Kinerja																ST	ST			SR	SR	Dinas Perustakaan dan Kearsipan						
Meningkatnya Laporan Keuangan dan Kinerja yang Akuntabel	17	01	02			PROGRAM PENINGKATAN SARANA DAN PRASARANA APARATUR	Cakupan pelayanan sarana dan prasarana aparatur	Persen	100	414,176,725	5	66,326,550	100	208,700,000	25	83,716,650	25	89,364,250	50	173,080,900	50.0%	82.9%	55	239,407,450	55%	57.8%	Dinas Perustakaan dan Kearsipan	
		17	01	02	11	Pengadaan Peralatan dan Perlengkapan Kantor (Mobiler/Komputer dll)	Periode Pengadaan Peralatan dan Perlengkapan Gedung Kantor (Mobiler/Komputer dll)	Jenis	5	48,000,000	1	4,850,000	5	80,000,000	4	71,795,000	1	7,800,000	5	79,595,000	100.0%	99.5%	6	84,445,000	120%	175.9%	Dinas Perustakaan dan Kearsipan	
		17	01	02	22	Pemeliharaan rutin/berkala gedung kantor	Periode Pemeliharaan Rutin / berkala gedung kantor	Bulan	60	33,374,285	6	3,000,000	12	5,000,000		-	12	5,000,000	12	5,000,000	100.0%	100.0%	18	8,000,000	30%	24.0%	Dinas Perustakaan dan Kearsipan	
		17	01	02	23	Pemeliharaan rutin/berkala mobil jabatan	Jumlah Pemeliharaan rutin/berkala Mobil Jabatan	UB	60	131,484,000	12	25,745,700	12	26,600,000	3	4,802,700	3	7,634,200	6	12,436,900	50.0%	46.8%	18	38,182,600	30%	29.0%	Dinas Perustakaan dan Kearsipan	
		17	01	02	24	Pemeliharaan rutin/berkala kendaraan dinas/operasional	Jumlah Pemeliharaan Rutin / Berkala kendaraan dinas / operasional	UB	70	154,400,000	24	25,230,850	24	29,600,000	6	5,268,950	6	8,630,050	12	13,899,000	50.0%	47.0%	36	39,129,850	51%	25.3%	Dinas Perustakaan dan Kearsipan	
		17	01	02	30	Pemeliharaan rutin/berkala peralatan dan perlengkapan kantor (Mobiler/Komputer dll)	Periode Pemeliharaan Rutin/Berkala Peralatan dan Perlengkapan Kantor	Bulan	60	31,918,440	12	7,500,000	12	7,500,000	3	1,850,000	3	1,850,000	6	3,700,000	50.0%	49.3%	18	11,200,000	30%	35.1%	Dinas Perustakaan dan Kearsipan	
		17	01	02	45	Pembangunan Fasilitas Gedung Kantor	Jumlah Fasilitas Gedung Kantor yang Terbangun	Paket	2	15,000,000		-	3	60,000,000		-	3	58,450,000	3	58,450,000	100.0%	97.4%	3	58,450,000	150%	389.7%	Dinas Perustakaan dan Kearsipan	
Rata-rata capaian kinerja (%)																75.0%	73.3%			68.6%	113.2%	Dinas Perustakaan dan Kearsipan						
Predikat Kinerja																ST	ST			S	ST	Dinas Perustakaan dan Kearsipan						
Meningkatnya Laporan Keuangan dan Kinerja yang Akuntabel	17	01	3			PROGRAM PENINGKATAN DISIPLIN APARATUR	Persentase Tingkat Disiplin Aparatur	Persen	100	200,000,000	0	-	100	51,382,500	25	-	25	51,382,500	50	51,382,500	50.0%	100.0%	50	51,382,500	50%	25.7%	Dinas Perustakaan dan Kearsipan	
		17	01	03	02	Pengadaan Pakaian Dinas Beserta Perengkapannya	Jumlah Pakaian Dinas Khusus Hari-Hari Tertentu	Pasang	51	200,000,000		-	102	51,382,500		-	102	51,382,500	102	51,382,500	100.0%	100.0%	102	51,382,500	200%	25.7%	Dinas Perustakaan dan Kearsipan	
Rata-rata capaian kinerja (%)																100.0%	100.0%			200.0%	25.7%	Dinas Perustakaan dan Kearsipan						
Predikat Kinerja																ST	ST			ST	SR	Dinas Perustakaan dan Kearsipan						

No	Sasaran	Kode	Usuran/Bidang Urusan Pemerintahan Daerah dan Program / Kegiatan	Indikator Kinerja Program (Outcome)Kegiatan (output) dan satuannya		Target RPJMD pada Tahun 2018 s/d 2022 (PRPJMD)		Realisasi Capaian Kinerja RPJMD s/d RKPD Tahun Lalu		Target Kinerja dan Anggaran RKPK Tahun 2019 yang Dievaluasi		Realisasi Capaian Kinerja Pada Semester 1 Tahun 2019				Realisasi Capaian Kinerja dan Anggaran RKPK yang Dievaluasi (2019)		Tingkat Capaian Kinerja dan Realisasi Anggaran RKPK Tahun 2019 (%)		Realisasi Kinerja dan Anggaran RPJMD s/d Tahun 2022 (Akhir Tahun Pelaksanaan RKPK)		Tingkat Capaian Kinerja dan Realisasi Anggaran RPJMD S/D Tahun 2019 (%)		Perangkat Daerah Penanggung Jawab	Ket																			
						K	Rp	K	Rp	K	Rp	Triwulan 1		Triwulan 2		K	Rp	K	Rp	K	Rp	K	Rp			K	Rp																	
												K	Rp	K	Rp																													
1	2	3	4	5		6		7		8		9				10		11=9+10		12= 11/8		13 = 7+11		14=13/6*100%		15	16																	
Meningkatnya Akuntabilitas Kinerja dan Keuangan	17	01	07	PROGRAM PENYUSUNAN PERENCANAAN SATUAN KERJA PERANGKAT KERJA	Cakupan Penyediaan Dokumen perencanaan SKPK	Dokumen	2	3.320.500	1	1.000.000	100	1.000.000					0	-	0.0%	0.0%	1	1.000.000	50%	30.1%	Dinas Perpustakaan dan Kearsipan																			
	17	01	07	02	Penyusunan Rencana Kerja (RENJA) SKPD	Jumlah Buku Renja	Buku	50	3.320.500	25	1.000.000	20	1.000.000					0	-	0.0%	0.0%	25	1.000.000	50%	30.1%	Dinas Perpustakaan dan Kearsipan																		
Rata-rata capaian kinerja (%)																0.0%	0.0%												50.0%	30.1%	Dinas Perpustakaan dan Kearsipan													
Predikat Kinerja																SR	SR																	SR	SR	Dinas Perpustakaan dan Kearsipan								
Meningkatnya Pendidikan Dasar Yang Berkualitas	17	01	15	PROGRAM PENGEMBANGAN BUDAYA BACA DAN PEMBINAAN PERPUSTAKAAN	Jumlah Pengunjung Perpustakaan Daerah	Persen	3261	1,596,122,618	-	20,000,000	100	1,437,060,000	25	5,820,000	25	51,135,000	50	56,955,000	50.0%	4.0%	50	76,955,000	2%	4.8%	Dinas Perpustakaan dan Kearsipan																			
	17	01	15	02	Lomba Pustaka Tk. SMU Se-Kota Lhokseumawe	Jumlah Peserta Lomba Perpustakaan Sekolah	Orang	150	49,091,667			20	13,000,000			20	13,000,000	100.0%	100.0%	20	13,000,000	13%	26.5%	Dinas Perpustakaan dan Kearsipan																				
	17	01	15	03	Lomba Pustaka Tk. Gampong Se- Kota Lhokseumawe	Jumlah Peserta Lomba Perpustakaan Gampong	Orang	138	20,641,857			20	14,000,000			0	-	0.0%	0.0%	0	-	0%	0.0%	Dinas Perpustakaan dan Kearsipan																				
	17	01	15	04	Lomba Bercerita Hikayat Daerah	Jumah Peserta Lomba Bercerita Hikayat Daerah	Orang	450	49,091,667			30	20,000,000			30	20,000,000	100.0%	100.0%	30	20,000,000	7%	40.7%	Dinas Perpustakaan dan Kearsipan																				
	17	01	15	08	Pelayanan Perpustakaan Kelling Kota Lhokseumawe	Periode Pelayanan Perpustakaan Kelling Kota Lhokseumawe	Bulan	60	65,856,477	12	20,000,000	12	20,000,000	3	5,000,000	3	5,000,000	6	10,000,000	50.0%	50.0%	18	30,000,000	30%	45.6%	Dinas Perpustakaan dan Kearsipan																		
	17	01	15	09	Stock Opname dan Penyiangan (Weeding) Perpustakaan	Periode Pelaksanaan Stock Opname dan Penyiangan (Weeding) Perpustakaan	Kali	4	32,000,000			4	10,000,000			2	4,600,000	2	4,600,000	50.0%	46.0%	2	4,600,000	50%	14.4%	Dinas Perpustakaan dan Kearsipan																		
	17	01	15	10	Peningkatan Pelayanan Perpustakaan	Periode Pelaksanaan Peningkatan Pelayanan Perpustakaan	Hari	96	37,380,950			50	18,000,000	2	820,000	23	8,130,000	25	8,950,000	50.0%	49.7%	25	8,950,000	26%	23.9%	Dinas Perpustakaan dan Kearsipan																		
17	01	15	11	Penyediaan Bahan Pustaka di Perpustakaan Umum Daerah (DAK)	Jumlah penyediaan bahan bacaan ilmu pengetahuan umum dan agama	Eks	2080	195,000,000			2080	195,000,000			0	-	0.0%	0.0%	0	-	0%	0.0%	Dinas Perpustakaan dan Kearsipan																					
17	01	15	12	Pengadaan Meubeleur Perpustakaan Daerah (DAK)	Jumlah pengadaan alat rumah tangga (Meubeler)	Unit	103	719,940,000			103	719,940,000			6	405,000	6	405,000	5.8%	0.1%	6	405,000	6%	0.1%	Dinas Perpustakaan dan Kearsipan																			
17	01	15	13	Pengadaan Perangkat TIK Perpustakaan Daerah (DAK)	Jumlah pengadaan alat kantor dan alat rumah tangga	Unit	27	427,120,000			27	427,120,000			0	-	0.0%	0.0%	0	-	0%	0.0%	Dinas Perpustakaan dan Kearsipan																					
Rata-rata capaian kinerja (%)																39.5%	38.4%																	14.7%	16.8%	Dinas Perpustakaan dan Kearsipan								
Predikat Kinerja																T	T																											
TOTAL RATA-RATA CAPAIAN KINERJA DAN ANGGARAN DARI SELURUH PROGRAM (PER BIDANG URUSAN)																53.2%	51.7%																											
PREDIKAT KINERJA DARI SELURUH PROGRAM (PER BDANG URUSAN)																ST	ST																											
II.16		18		Bidang Urusan : Kearsipan			280,000,000				55,000,000																																	
Meningkatnya Laporan Keuangan dan Kinerja yang Akuntabel	18	01	15	Program perbaikan sistem administrasi kearsipan	Jumlah SKPD yang mengelola Arsip secara baku	Persen	100	100,000,000	-	-	100	15,000,000	25	-	25	-	50	-	50.0%	0.0%	50	-	50%	0.0%	Dinas Perpustakaan dan Kearsipan																			
	18	01	15	02	Pengumpulan data	Jumlah Dokumentasi Daerah (Gedung Kantor,	Keg	4	100,000,000			1	15,000,000			0	-	-	0.0%	0.0%	0	-	0%	0.0%	Dinas Perpustakaan dan Kearsipan																			
Rata-rata capaian kinerja (%)																0.0%	0.0%																											
Predikat Kinerja																SR	SR																											
Meningkatnya Laporan Keuangan dan Kinerja yang Akuntabel	18	01	19	Program perbaikan sistem administrasi kearsipan	Jumlah SKPD yang mengelola Arsip secara baku	Persen	100	180,000,000	-	-	100	40,000,000	25	-	25	-	50	-	50.0%	0.0%	50	-	50%	0.0%	Dinas Perpustakaan dan Kearsipan																			
	18	01	19	3	Bimbingan Teknis Tenaga Arsip	Jumlah Peserta SDM Kearsipan	Keg	4	180,000,000			1	40,000,000			0	-	-	0.0%	0.0%	0	-	0%	0.0%	Dinas Perpustakaan dan Kearsipan																			
Rata-rata capaian kinerja (%)																0.0%	0.0%																											
Predikat Kinerja																SR	SR																											

No	Sasaran	Kode	Usuran/Bidang Usuran Pemerintahan Daerah dan Program / Kegiatan	Indikator Kinerja Program (Outcome) Kegiatan (output) dan satuannya	Target RPJMD pada Tahun 2018 s/d 2022 (PRP/JMD)		Realisasi Capaian Kinerja RPJMD s/d RKPD Tahun Lalu		Target Kinerja dan Anggaran RKPK Tahun 2019 yang Dievaluasi		Realisasi Capaian Kinerja Pada Semester 1 Tahun 2019				Realisasi Capaian Kinerja dan Anggaran RKPK yang Dievaluasi (2019)		Tingkat Capaian Kinerja dan Realisasi Anggaran RKPK Tahun 2019 (%)		Realisasi Kinerja dan Anggaran RPJMD s/d Tahun 2022 (Akhir Tahun Pelaksanaan RKPK)		Tingkat Capaian Kinerja dan Realisasi Anggaran RPJMD S/D Tahun 2019 (%)		Perangkat Daerah Penanggung Jawab	Ket													
					K	Rp	K	Rp	K	Rp	Triwulan 1		Triwulan 2		K	Rp	K	Rp	K	Rp	K	Rp			K	Rp											
					6					7					8					9-10					11-12				13-14				15				
TOTAL RATA-RATA CAPAIAN KINERJA DAN ANGGARAN DARI SELURUH PROGRAM (PER BIDANG USURAN)																								0.0%	0.0%					0.0%	0.0%						
PREDIKAT KINERJA DARI SELURUH PROGRAM (PER BIDANG USURAN)																																					
TOTAL RATA-RATA CAPAIAN KINERJA DAN ANGGARAN DARI SELURUH PROGRAM (PER OPD)																																					
PREDIKAT KINERJA DARI SELURUH PROGRAM (PER OPD)																																					
II.10.3		10 03		Sekretariat Daerah				16,063,749,250	1,344,277,833		2,181,150,466		43,140,400		735,617,400	-	778,757,800											Dinas Perustaan dan Kearsafan									
II.10				Bidang Usuran : Komunikasi dan Informasi																								Sekretariat Daerah									
	Meningkatnya Akuntabilitas Kinerja dan Keuangan	10 03 15		PROGRAM PENGEMBANGAN KOMUNIKASI, INFORMASI DAN MEDIA MASSA	Cakupan layanan Pemerintahan Berbasis elektronik	Persen	100	11,604,449,250	1,000,000,000	100	736,077,833	100	1,581,350,466	25	33,140,400	25	522,017,400	50	555,157,800	50.0%	35.1%	100	1,291,235,633	100%	11.1%	Sekretariat Daerah											
		10 03 15 02		Pembinaan dan Pengembangan Jaringan Komunikasi dan Informasi	Periode pemeliharaan jaringan komunikasi dan informasi	Bin	60	1,424,000,000	-	-	12	239,154,466	3	624,500	3	71,613,500	6	72,238,000	50.0%	30.2%	6	72,238,000	10%	5.1%	Sekretariat Daerah												
		10 03 15 03		Pembinaan dan Pengembangan Sumber Daya Komunikasi dan Informasi	Periode pembinaan dan pengembangan SDM	Bin	60	1,328,924,250	12	264,860,433	12	98,000,000	3	624,500	3	71,613,500	6	72,238,000	50.0%	73.7%	18	337,098,433	30%	25.4%	Sekretariat Daerah												
		10 03 15 04		Pengadaan Alat Studio dan Komunikasi	Jumlah alat studio dan komunikasi yang dibeli	Jenis	20	1,080,025,000	5	336,440,000	5	398,600,000	-	-	3	301,765,000	3	301,765,000	60.0%	75.7%	8	638,205,000	40%	59.1%	Sekretariat Daerah												
		10 03 15 19		Pameran Pemko Lhokseumawe	Periode Pelaksanaan Pameran Pembangunan	Hari	5	4,044,500,000	-	-	5	398,800,000	-	-	-	-	-	-	0.0%	0.0%	-	-	0%	0.0%	Sekretariat Daerah												
		10 03 15 20		Pelaksanaan Kegiatan protokolur Pemko Lhokseumawe	Periode Pelaksanaan Kegiatan protokolur Pemko	Bin	60	1,973,000,000	12	17,917,200	12	149,500,000	3	3,515,200	3	20,595,600	6	24,110,800	50.0%	16.1%	18	42,028,000	30%	2.1%	Sekretariat Daerah												
		10 03 15 21		Pelaksanaan Peliputan untuk Publikasi dan doktasi	Periode pelaksanaan peliputan	Bin	60	1,754,000,000	12	116,860,200	12	297,296,000	3	28,376,200	3	56,429,800	6	84,806,000	50.0%	28.5%	18	201,666,200	30%	11.5%	Sekretariat Daerah												
Rata-rata capaian kinerja (%)											43.3%	37.4%										23.3%	17.2%	Sekretariat Daerah													
Predikat Kinerja											T	S											SR	SR	Sekretariat Daerah												
	Meningkatnya Akuntabilitas Kinerja	10 03 18		PROGRAM KERJASAMA INFORMASI DENGAN MASS MEDIA	Cakupan kerjasama informasi dengan mass media	Bulan	60	4,479,300,000	12	608,200,000	12	599,800,000	3	10,000,000	3	213,600,000	6	223,600,000	50.0%	37.3%	18	831,800,000	30%	18.6%	Sekretariat Daerah												
		10 03 18 02		Penyebarluasan Informasi Penyelenggaraan Pemerintahan Daerah	Periode publikasi penyelenggaraan pemerintahan daerah	Bin	60	4,479,300,000	12	608,200,000	12	599,800,000	3	10,000,000	3	213,600,000	6	223,600,000	50.0%	37.3%	18	831,800,000	30%	18.6%	Sekretariat Daerah												
Rata-rata capaian kinerja (%)											50.0%	37.3%																									
Predikat Kinerja											ST	S														R	SR	Sekretariat Daerah									
TOTAL RATA-RATA CAPAIAN KINERJA DAN ANGGARAN DARI SELURUH PROGRAM											46.7%	37.3%																									
PREDIKAT KINERJA DARI SELURUH PROGRAM											ST	S																									
IV.1		1		Bidang Usuran : Administrasi Pemerintahan																								Sekretariat Daerah									
	Meningkatnya Akuntabilitas Kinerja dan Keuangan	01 03 01		PROGRAM PELAYANAN ADMINISTRASI PERKANTORAN	Cakupan pelayanan administrasi perkantoran	Persen	100	90,730,358,864	1,000,000,000	100	9,242,692,283	100	9,890,466,004	25	-	25	-	50	-	50.0%	0.0%	100	9,242,692,283	100%	10.2%	Sekretariat Daerah											
		01 03 01 01		Penyediaan Jasa Surat Menyurat	Periode penyediaan benda pos dan paket pengiriman	Bin	60	142,299,000	12	9,900,000	12	20,000,000	-	-	-	-	-	-	0.0%	0.0%	12	9,900,000	20%	7.0%	Sekretariat Daerah												
		01 03 01 02		Penyediaan Jasa Komunikasi, Sumber Daya Air dan Listrik	Periode penyediaan penerangan dan alat-alat	Bin	60	6,477,130,808	12	864,132,203	12	1,095,730,808	-	-	-	-	-	-	0.0%	0.0%	12	864,132,203	20%	13.3%	Sekretariat Daerah												
		01 03 01 03		Penyediaan Jasa Peralatan dan Perlengkapan Kantor	Periode penyediaan peralatan dan perlengkapan kantor	Bin	60	795,850,000	12	197,080,000	12	161,250,000	-	-	-	-	-	-	0.0%	0.0%	12	197,080,000	20%	24.8%	Sekretariat Daerah												
		01 03 01 07		Penyediaan Jasa Administrasi Keuangan	Periode pejabat pengelola keuangan SKPD	OB	3960	1,948,808,600	650	251,130,000	650	256,700,000	-	-	-	-	-	-	0.0%	0.0%	650	251,130,000	16%	12.9%	Sekretariat Daerah												
		01 03 01 08		Penyediaan Jasa Kebersihan Kantor	Periode penyediaan jasa kebersihan kantor	Bin	60	2,633,896,996	12	367,938,996	12	368,037,996	-	-	-	-	-	-	0.0%	0.0%	12	367,938,996	20%	14.0%	Sekretariat Daerah												
		01 03 01 10		Penyediaan Alat Tulis Kantor	Periode tersedianya alat tulis kantor	Bin	60	872,920,040	12	176,438,040	12	219,997,700	-	-	-	-	-	-	0.0%	0.0%	12	176,438,040	20%	20.2%	Sekretariat Daerah												
		01 03 01 11		Penyediaan Barang Cetak dan Penggandaan	Periode penyediaan bahan cetakan dan foto copy	Bin	60	882,419,500	12	189,786,900	12	239,859,500	-	-	-	-	-	-	0.0%	0.0%	12	189,786,900	20%	21.5%	Sekretariat Daerah												
		01 03 01 13		Penyediaan Peralatan dan Perlengkapan Kantor	Periode penyediaan peralatan dan perlengkapan kantor	Bin	60	1,221,347,500	12	67,765,000	12	150,000,000	-	-	-	-	-	-	0.0%	0.0%	12	67,765,000	20%	5.5%	Sekretariat Daerah												
		01 03 01 14		Penyediaan Peralatan Rumah Tangga	Periode penyediaan peralatan rumah tangga	Bin	60	1,008,522,000	12	193,801,500	12	294,000,000	-	-	-	-	-	-	0.0%	0.0%	12	193,801,500	20%	19.2%	Sekretariat Daerah												
		01 03 01 17		Penyediaan Makanan dan Minuman	Periode penyediaan makanan dan minuman	Bin	60	9,454,700,000	12	1,603,720,000	12	1,685,000,000	-	-	-	-	-	-	0.0%	0.0%	12	1,603,720,000	20%	17.0%	Sekretariat Daerah												
		01 03 01 18		Rapat-Rapat Koordinasi dan Konsultasi Dalam dan ke Luar Daerah	Periode rapat-rapat koordinasi dan konsultasi dalam dan ke luar daerah	Bin	60	51,910,000,000	12	3,247,869,644	12	2,925,000,000	-	-	-	-	-	-	0.0%	0.0%	12	3,247,869,644	20%	6.3%	Sekretariat Daerah												

No	Sasaran	Kode	Usuran/Bidang Usuran Pemerintahan Daerah dan Program / Kegiatan	Indikator Kinerja Program (Outcome)/Kegiatan (output) dan satuannya	Target RPJMD pada Tahun 2018 s/d 2022 (PRPJMD)		Realisasi Capaian Kinerja RPJMD s/d RKPD Tahun Lalu		Target Kinerja dan Anggaran RKPK Tahun 2019 yang Dievaluasi		Realisasi Capaian Kinerja pada Semester 1 Tahun 2019				Realisasi Capaian Kinerja dan Anggaran RKPK yang Dievaluasi (2019)	Tingkat Capaian Kinerja dan Realisasi Anggaran RKPK Tahun 2019 (%)		Realisasi Kinerja dan Anggaran RPJMD s/d Tahun 2022 (Akhir Tahun Pelaksanaan RKPK)		Tingkat Capaian Kinerja dan Realisasi Anggaran RPJMD s/d Tahun 2019 (%)		Perangkat Daerah Penanggung Jawab	Ket				
					K	Rp	K	Rp	K	Rp	Triwulan 1		Triwulan 2			K	Rp	K	Rp	K	Rp			K	Rp	K	Rp
											K	Rp	K	Rp													
1	2	3	4	5	6		7		8		9				10		11=9+10		12= 11/8		13 = 7+11		14=13/6*100%		15	16	
		01 03 01 19	Penyediaan Jasa Pegawai Tidak Tetap	Periode penyediaan tenaga kerja tidak tetap	bin	60	13.382.464.420	12	2.073.130.000	12	2.474.890.000	-	-	-	-	-	-	0,0%	0,0%	12	2.073.130.000	20%	15,5%	Sekretariat Daerah			
														Rata-rata capaian kinerja (%)		0,0%	0,0%			18,7%	14,8%	Sekretariat Daerah					
														Predikat Kinerja		SR	SR			SR	SR	Sekretariat Daerah					
Meningkatnya Akuntabilitas Kinerja dan Keuangan	01 03 02	02	PROGRAM PENINGKATAN SARANA DAN PRASARANA APARATUR	Cakupan Pelayanan Sarana dan Prasarana Aparatur	Persen	100	62.998.363.936	100	3.679.587.607	100	6.516.857.491	25	-	25	-	50	-	50,0%	0,0%	100	3.679.587.607	100%	5,6%	Sekretariat Daerah			
			01 03 02 05	Pengadaan Kendaraan Dinas / Operasional	Jumlah Pengadaan Kendaraan Dinas / Operasional	Unit	8	7.657.650.000	-	-	5	2.600.000.000	-	-	-	-	-	-	-	0,0%	0,0%	-	-	0%	0,0%	Sekretariat Daerah	
			01 03 02 11	Pengadaan Peralatan dan Perlengkapan Kantor	Peralatan dan Perlengkapan Kantor	Jenis	45	44.628.870.776	12	1.733.972.768	12	1.387.951.831	-	-	-	-	-	-	-	0,0%	0,0%	12	1.733.972.768	27%	3,9%	Sekretariat Daerah	
			01 03 02 23	Pemeliharaan Rutin/Berkala Mobil Jabatan	Jumlah mobil jabatan yang dipelihara (18 Unit)	Unit Bln	1080	3.624.220.000	216	635.131.989	216	741.000.000	-	-	-	-	-	-	-	0,0%	0,0%	216	635.131.989	20%	17,5%	Sekretariat Daerah	
			01 03 02 24	Pemeliharaan Rutin/Berkala Kendaraan Dinas/Operasional	Jumlah pemeliharaan rutin/berkala kendaraan dinas operasional yang dipelihara (40 Unit)	Unit Bln	1140	1.890.750.000	228	424.917.080	228	617.000.000	-	-	-	-	-	-	-	0,0%	0,0%	228	424.917.080	20%	22,5%	Sekretariat Daerah	
			01 03 02 25	Pemeliharaan Rutin/Berkala Perlengkapan Rumah Jabatan/Dinas	Jumlah pemeliharaan rutin/berkala perlengkapan rumah jabatan/dinas	bin	60	1.074.054.750	12	227.365.500	12	279.059.750	-	-	-	-	-	-	-	0,0%	0,0%	12	227.365.500	20%	21,2%	Sekretariat Daerah	
			01 03 02 30	Pemeliharaan Rutin/Berkala Peralatan dan Perlengkapan Kantor	Periode pemeliharaan peralatan dan perlengkapan kantor	bin	60	1.532.905.750	12	345.723.750	12	453.425.750	-	-	-	-	-	-	-	0,0%	0,0%	12	345.723.750	20%	22,6%	Sekretariat Daerah	
			01 03 02 31	Pemeliharaan Rutin/Berkala Jaringan Listrik	Periode pemeliharaan jaringan listrik	bin	60	193.626.600	12	46.647.600	12	46.691.600	-	-	-	-	-	-	-	0,0%	0,0%	12	46.647.600	20%	24,1%	Sekretariat Daerah	
			01 03 02 33	Pemeliharaan Rutin/Berkala Jaringan Telepon	Periode pemeliharaan jaringan telepon	bin	60	445.008.560	12	87.731.400	12	88.728.560	-	-	-	-	-	-	-	0,0%	0,0%	12	87.731.400	20%	19,7%	Sekretariat Daerah	
			01 03 02 34	Pemeliharaan Rutin/Berkala Taman, Tempat Parkir dan Halaman Kantor	Periode pemeliharaan taman/tempat parkir/tempat halaman Kantor Kota	bin	60	583.950.000	12	24.900.000	12	61.000.000	-	-	-	-	-	-	-	0,0%	0,0%	12	24.900.000	20%	4,3%	Sekretariat Daerah	
			01 03 02 35	Pemeliharaan Rutin/Berkala Jaringan Air Minum	Periode pemeliharaan jaringan air minum	bin	60	100.320.000	12	24.895.000	12	25.000.000	-	-	-	-	-	-	-	0,0%	0,0%	12	24.895.000	20%	24,8%	Sekretariat Daerah	
01 03 02 42	Rehabilitasi Sedang/Berat Gedung Kantor	Periode pemeliharaan/rehab sedang/berat gedung kantor	bin	60	1.267.007.500	12	128.302.520	12	217.000.000	-	-	-	-	-	-	-	0,0%	0,0%	12	128.302.520	20%	10,1%	Sekretariat Daerah				
														Rata-rata capaian kinerja (%)		0,0%	0,0%			18,8%	15,5%	Sekretariat Daerah					
														Predikat Kinerja		SR	SR			SR	SR	Sekretariat Daerah					
Meningkatnya Akuntabilitas Kinerja dan Keuangan	01 03 03	03	PROGRAM PENINGKATAN DISIPLIN APARATUR	Persentase Tingkat Disiplin Aparatur	Persen	100	6.191.202.000	100	341.750.000	100	623.250.000	25	-	25	-	50	-	50,0%	0,0%	100	341.750.000	100%	5,5%	Sekretariat Daerah			
			01 03 03 02	Pengadaan Pakaian Dinas beserta Perlengkapannya	Jumlah pengadaan pakaian dinas dan perlengkapannya	Jenis	5	4.375.800.000	1	20.250.000	3	302.250.000	-	-	-	-	-	-	0,0%	0,0%	1	20.250.000	20%	0,5%	Sekretariat Daerah		
			01 03 03 07	Penyediaan Bantuan Perumahan Jabatan	Periode penyediaan bantuan perumahan jabatan	bin	60	1.815.402.000	12	321.500.000	12	321.000.000	-	-	-	-	-	-	0,0%	0,0%	12	321.500.000	20%	17,7%	Sekretariat Daerah		
														Rata-rata capaian kinerja (%)		0,0%	0,0%			20,0%	9,1%	Sekretariat Daerah					
														Predikat Kinerja		SR	SR			SR	SR	Sekretariat Daerah					
Meningkatnya Akuntabilitas Kinerja dan Keuangan	01 03 05	05	PROGRAM PENINGKATAN KAPASITAS SUMBER DAYA APARATUR	Cakupan kegiatan pendidikan dan pelatihan formal yang diikuti	Persen	100	4.063.682.375	100	172.254.713	100	334.281.400	25	9.809.300	25	62.106.000	50	71.915.300	50,0%	21,3%	100	244.170.013	100%	6,0%	Sekretariat Daerah			
			01 03 05 01	Pendidikan dan Pelatihan Formal	Periode pemberian kontribusi untuk pelatihan /	bin	60	738.357.450	-	-	12	50.000.000	-	-	-	-	-	-	0,0%	0,0%	-	-	0%	0,0%	Sekretariat Daerah		
			01 03 05 04	Peningkatan Kualitas Pelayanan Publik	Jumlah Dokumen Unit Layanan Publik yang Baik	Buku	150	348.075.000	-	-	30	29.698.700	-	-	-	6.501.900	-	6.501.900	0,0%	21,9%	-	6.501.900	0%	1,9%	Sekretariat Daerah		
			01 03 05 50	Keikutsertaan Event BAPOR KORPRI	Jumlah peserta/pendamping event BAPOR KORPRI	Orang	100	433.462.100	20	53.360.000	100	69.600.000	-	-	-	7.310.000	-	7.310.000	0,0%	10,5%	20	60.670.000	20%	14,0%	Sekretariat Daerah		
			01 03 05 54	Penyusunan Uraian Tugas dan Jabatan Perangkat Daerah	Jumlah Buku Uraian Tugas dan Jabatan Pemko	Buku	250	802.268.500	-	-	20	46.088.300	-	9.809.300	20	32.299.300	20	42.108.600	100,0%	91,4%	20	42.108.600	8%	5,2%	Sekretariat Daerah		
			01 03 05 55	Penyusunan Indeks Kepuasan Konsumen	Jumlah Buku IKM Kota Lhokseumawe	Buku	60	188.841.800	-	-	15	29.993.700	-	-	-	-	-	-	-	0,0%	0,0%	-	-	0%	0,0%	Sekretariat Daerah	
			01 03 05 57	Penyusunan Analisis Beban Kerja	Jumlah Dokumen Hasil ABK Kota Lhokseumawe	Buku	100	357.811.635	-	-	20	39.800.000	-	-	-	7.310.000	-	7.310.000	0,0%	18,4%	-	7.310.000	0%	2,0%	Sekretariat Daerah		
			01 03 05 58	Penyusunan Peraturan Tata Naskah Dinas	Jumlah Buku Tata Naskah Dinas Kota Lhokseumawe	Buku	200	911.764.890	-	-	50	39.799.700	-	-	-	2.244.800	-	2.244.800	0,0%	5,6%	-	2.244.800	0%	0,2%	Sekretariat Daerah		
			01 03 05 61	Keikutsertaan MTQ KORPRI	Jumlah Kegiatan Keikutsertaan Event MTQ	Keg	4	283.101.000	1	118.894.713	1	29.300.000	-	-	-	6.440.000	-	6.440.000	0,0%	22,0%	1	125.334.713	25%	44,3%	Sekretariat Daerah		
														Rata-rata capaian kinerja (%)		12,5%	21,2%			6,6%	8,5%	Sekretariat Daerah					
														Predikat Kinerja		SR	SR			SR	SR	Sekretariat Daerah					

No	Sasaran	Kode	Usuran/Bidang Usuran Pemerintahan Daerah dan Program / Kegiatan	Indikator Kinerja Program (Outcome) Kegiatan (output) dan satuannya	Target RPJMD pada Tahun 2018 s/d 2022 (PRPJMD)		Realisasi Capaian Kinerja RPJMD s/d RKPD Tahun Lalu		Target Kinerja dan Anggaran RKPK Tahun 2019 yang Dievaluasi		Realisasi Capaian Kinerja Pada Semester 1 Tahun 2019				Realisasi Capaian Kinerja dan Anggaran RKPK yang Dievaluasi (2019)		Tingkat Capaian Kinerja dan Realisasi Anggaran RKPK Tahun 2019 (%)		Realisasi Kinerja dan Anggaran RPJMD s/d Tahun 2022 (Akhir Tahun Pelaksanaan RKPK)		Tingkat Capaian Kinerja dan Realisasi Anggaran RPJMD s/d Tahun 2019 (%)		Perangkat Daerah Penanggung Jawab	Ket						
					K	Rp	K	Rp	K	Rp	Triwulan 1		Triwulan 2		K	Rp	K	Rp	K	Rp	K	Rp			K	Rp				
											K	Rp	K	Rp																
1	2	3	4	5	6		7		8		9				10		11=9+10		12= 11/8		13 = 7+11		14=13/6*100%		15	16				
Meningkatnya Akuntabilitas Kinerja dan Keuangan	01	03	07	PROGRAM PENYUSUNAN RENCANA KERJA SATUAN KERJA PERANGKAT DAERAH	Cakupan Penyediaan Dokumen Perencanaan SKPK	Persen	100	585.070,110	100	76.494,500	100	68.594,600	25	8.440,000	25	8.444,000	50	16.884,000	50.0%	24.6%	100	93.378,500	100%	15.96%	Sekretariat Daerah					
				01	03	07	02	Penyusunan Rencana Kerja (RENJA) SKPD	Jumlah buku RENJA	buku	125	149.615,110	15	660,000	25	2.200,000	-	-	-	-	0.0%	0.0%	15	660,000	12%	0.4%	Sekretariat Daerah			
				01	03	07	04	Penyusunan Standar Operasional Prosedur (SOP) Administrasi Pemerintahan	Jumlah Buku Pedoman SOP	Buku	125	118.525,000	100	29.223,500	20	19.800,000	-	-	-	-	0.0%	0.0%	100	29.223,500	80%	24.7%	Sekretariat Daerah			
				01	03	07	05	Penyusunan RKT dan TAPKIN	Jumlah buku RKT dan TAPKIN Pemko dan Sekda/Linkages	buku	250	316.930,000	15	46.611,000	70	46.594,600	-	8.440,000	-	8.444,000	-	16.884,000	0.0%	36.2%	15	63.495,000	6%	20.0%	Sekretariat Daerah	
Rata-rata capaian kinerja (%)																		0.0%	12.1%			32.7%	15.0%	Sekretariat Daerah						
Predikat Kinerja																		SR	SR			S	SR	Sekretariat Daerah						
Meningkatnya Akuntabilitas Kinerja dan Keuangan	01	03	10	PROGRAM PENINGKATAN PENGEMBANGAN SISTEM PELAPORAN CAPAIAN KINERJA DAN KEUANGAN	Cakupan Penyediaan Dokumen Lakip, LKPJ,LLPD,IKK dan EKPOD	Persen	100	4.188.063,340	100	209.865,023	100	248.931,292	25	130.280,177	25	63.851,115	50	194.131,292	50.0%	78.0%	100	403.996,315	100%	9.6%	Sekretariat Daerah					
				01	03	10	01	Penyusunan Laporan Akuntabilitas Kinerja Pemerintah (LAKIP)	Jumlah buku LAKIP Pemko dan Setdako	buku	125	977.918,008	15	43.802,900	20	43.615,800	-	3.950,000	-	18.675,800	-	22.625,800	0.0%	51.9%	15	66.428,700	12%	6.8%	Sekretariat Daerah	
				01	03	10	02	Penyusunan dan pembahasan Laporan Keterangan dan Pelanggungjawaban (LKPIJ)	Jumlah dok LKPIJ	buku	150	1.445.849,490	30	34.628,828	30	36.996,925	-	36.806,925	-	190,000	-	36.996,925	0.0%	100.0%	30	71.625,753	20%	5.0%	Sekretariat Daerah	
				01	03	10	03	Penyusunan Laporan Penyelenggaraan Pemerintah Daerah (LPPD) dan Indikator Kinerja Kunci (IKK)	Jumlah buku LPPD dan IKK	buku	100	514.425,002	10	83.325,091	10	102.523,467	-	57.538,152	10	44.985,315	10	102.523,467	100.0%	100.0%	20	185.848,558	20%	36.1%	Sekretariat Daerah	
				01	03	10	04	Penyusunan Evaluasi Kinerja Penyelenggaraan Otonomi Daerah (EKPOD)	Jumlah buku EKPOD	Buku	200	361.373,950	40	24.054,102	40	31.985,100	40	31.985,100	-	-	40	31.985,100	100.0%	100.0%	80	56.039,202	40%	15.5%	Sekretariat Daerah	
				01	03	10	11	Penyusunan Standard Pelayanan Minimum (SPM)	Jumlah Dokumen pelaporan SPM Kota Lhokseumawe	Dok	10	888.496,890	40	24.054,102	20	33.810,000	-	-	-	-	-	-	0.0%	0.0%	40	24.054,102	400%	2.7%	Sekretariat Daerah	
Rata-rata capaian kinerja (%)																		40.0%	70.4%			98.4%	13.2%	Sekretariat Daerah						
Predikat Kinerja																		T	ST			ST	SR	Sekretariat Daerah						
Meningkatnya Akuntabilitas Kinerja dan Keuangan	01	03	16	PROGRAM PENINGKATAN PELAYANAN KEDINASAN KDH DAN WKDH	Cakupan Pelaksanaan Koordinasi Pimpinan Daerah	Bulan	60	9.294.824,373	12	984.561,000	12	676.840,000	3	298.058,000	3	257.125,000	6	555.163,000	50.0%	82.0%	18	1.539.744,000	30%	16.6%	Sekretariat Daerah					
				01	03	16	06	Penyelenggaraan Tugas Pemerintah Dalam Rangka Kunjungan Pemerintah Pusat dan Pemerintah Daerah	Periode Kunjungan kerja	bin	60	724.311,689	12	124.287,000	12	99.140,000	3	7.610,000	3	91.530,000	6	99.140,000	50.0%	100.0%	18	223.427,000	30%	30.8%	Sekretariat Daerah	
				01	03	16	07	Kunjungan Kerja Dari Pemerintah Pusat dan Pemerintah Daerah	Periode Kunjungan kerja	bin	60	662.390,004	12	124.287,000	12	30.000,000	-	-	-	-	0.0%	0.0%	12	124.287,000	20%	18.8%	Sekretariat Daerah			
				01	03	16	09	Forum Komunikasi Pimpinan Daerah	Periode Forum Komunikasi Pimpinan Daerah	bin	60	1.818.098,780	12	34.990,000	12	149.000,000	3	56.405,000	3	90.595,000	6	147.000,000	50.0%	98.7%	18	181.990,000	30%	10.0%	Sekretariat Daerah	
				01	03	16	12	Penyelenggaraan pendukung kegiatan pejabat daerah/Provinsi/Pusat	Periode pelaksanaan Rapat-rapat koordinasi	bin	60	4.634.723,900	12	700.997,000	12	298.700,000	3	209.043,000	3	-	6	209.043,000	50.0%	70.0%	18	910.040,000	30%	19.6%	Sekretariat Daerah	
				01	03	16	15	Asosiasi Pemerintah Kota Seluruh Indonesia (APEKSI)	Periode keikutsertaan Kegiatan APEKSI	bin	60	1.455.300,000	-	-	12	100.000,000	3	25.000,000	3	75.000,000	6	100.000,000	50.0%	100.0%	6	100.000,000	10%	6.9%	Sekretariat Daerah	
Rata-rata capaian kinerja (%)																		40.0%	73.7%			24.0%	17.2%	Sekretariat Daerah						
Predikat Kinerja																		T	ST			SR	SR	Sekretariat Daerah						
Meningkatnya Pengembangan dan Pemanfaatan TIK terhadap Informasi Publik	01	03	17	PROGRAM OPTIMALISASI PEMANFAATAN TEKNOLOGI INFORMASI	Cakupan Informasi Publik secara Elektronik	Bulan	60	36.263.064,859	12	351.949,973	12	572.477,300	3	87.497,040	3	136.261,313	6	223.758,353	50.0%	39.1%	18	575.708,326	30%	158.8%	Sekretariat Daerah					
				01	03	17	04	Pelayanan LPSE	Periode pelayanan LPSE	bin	60	33.927.275,142	12	201.903,500	12	212.848,550	3	47.246,000	3	45.946,000	6	93.192,000	50.0%	43.8%	18	295.095,500	30%	87.0%	Sekretariat Daerah	
				01	03	17	05	Pelayanan LPSE Satuan Kerja Perangkat Daerah (SKPD)	Periode pelayanan LPSE SKPD	bin	60	350.188,300	12	62.073,250	12	60.828,750	3	20.235,000	3	22.068,552	6	42.303,552	50.0%	69.5%	18	104.376,802	30%	2980.6%	Sekretariat Daerah	
				01	03	17	06	Pelayanan Unit Layanan Pengadaan (ULP)	Periode pelayanan ULP	bin	60	1.341.353,500	12	87.973,223	12	198.800,000	3	13.693,440	3	56.966,761	6	70.660,201	50.0%	35.5%	18	158.633,424	30%	1182.6%	Sekretariat Daerah	
				01	03	17	07	Workshop Manajemen Resiko dalam Proses Pemilihan Penyediaan Barang/Jasa	Jumlah pelaksanaan Workshop	Kali	15	644.247,917	-	-	3	100.000,000	0	6.322,600	1	11.280,000	1	17.602,600	33.3%	17.6%	1	17.602,600	7%	273.2%	Sekretariat Daerah	
Rata-rata capaian kinerja (%)																		45.8%	41.6%			24.2%	1130.9%	Sekretariat Daerah						
Predikat Kinerja																		ST	T			SR	ST	Sekretariat Daerah						

No	Sasaran	Kode	Usuran/Bidang Usuran Pemerintahan Daerah dan Program / Kegiatan	Indikator Kinerja Program (Outcome)Kegiatan (output) dan satuannya	Target RPJMD pada Tahun 2018 s/d 2022 (PRPJMD)		Realisasi Capaian Kinerja RPJMD s/d RKPD Tahun Lalu		Target Kinerja dan Anggaran RKPK Tahun 2019 yang Dievaluasi		Realisasi Capaian Kinerja Pada Semester 1 Tahun 2019				Realisasi Capaian Kinerja dan Anggaran RKPK yang Dievaluasi (2019)		Tingkat Capaian Kinerja dan Realisasi Anggaran RKPK Tahun 2019 (%)		Realisasi Kinerja dan Anggaran RPJMD s/d Tahun 2022 (Akhir Tahun Pelaksanaan RKPK)		Tingkat Capaian Kinerja dan Realisasi Anggaran RPJMD s/d Tahun 2019 (%)		Perangkat Daerah Penanggung Jawab	Ket						
					K	Rp	K	Rp	K	Rp	Triwulan 1		Triwulan 2		K	Rp	K	Rp	K	Rp	K	Rp			K	Rp				
											K	Rp	K	Rp													K	Rp	K	Rp
1	2	3	4	5	6		7		8		9		10		11=9+10		12= 11/8		13 = 7+11		14=13/6*100%		15	16						
Meningkatnya Akuntabilitas Kinerja dan Keuangan	01	03	26	PROGRAM PENATAAN PERATURAN PERUNDANG-UNDANGAN	Cakupan Produk Hukum Daerah yang difasilitasi	Bulan	100	10.868.007,800	12	1.586.711,668	12	1.696.006,500	3	345,129,000	3	362,343,400	6	707,472,400	50.0%	41.7%	18	2,294,184,068	18%	21.1%	Sekretariat Daerah					
				01	03	26	02	Penyusunan Rencana Kerja Rancangan Peraturan Perundang-undangan	Jumlah Rancangan Qanun yang disusun	Raqaan	70	148,128,000	12	23,900,000	12	28,000,000	-	2,500,000	-	25,500,000	-	28,000,000	0.0%	100.0%	12	51,900,000	17%	35.0%	Sekretariat Daerah	
				01	03	26	05	Publikasi Peraturan Perundang-undangan	Jumlah kegiatan Publikasi Peraturan Perundang-	Jenis	25	975,176,000	5	157,945,000	5	150,000,000	-	37,500,000	-	68,400,000	-	105,900,000	0.0%	70.6%	5	263,845,000	20%	27.1%	Sekretariat Daerah	
				01	03	26	06	Kajian Peraturan Perundang-undangan Daerah terhadap Peraturan Perundang-undangan Yang Baru yang Lebih Tinggi	Jumlah konsep/naskah akademis hasil kajian	Naskah	100	3,003,912,400	10	536,622,000	7	497,706,500	-	19,129,000	-	36,944,000	-	56,073,000	0.0%	11.3%	10	592,695,000	10%	19.1%	Sekretariat Daerah	
Meningkatnya Akuntabilitas Kinerja dan Keuangan	01	03	26	11	Bina Kadarkum	Periode Pelaksanaan Bina Kadarkum	Kali	10	646,500,000	-	-	1	50,000,000	-	-	-	-	-	0.0%	0.0%	-	-	0%	0.0%	Sekretariat Daerah					
				18	Penataan Administrasi Persuratan	Periode penataan arsip / dokumen persuratan setda	Bulan	60	139,230,000	-	-	12	13,250,000	3	2,500,000	3	6,995,000	6	9,495,000	50.0%	71.7%	6	9,495,000	10%	6.8%	Sekretariat Daerah				
				22	Peningkatan Kapasitas Staf Ahli	Periode peningkatan kapasitas Staf Ahli Walikota	OB	180	451,777,400	36	121,449,668	36	176,140,000	-	-	18	61,004,400	18	61,004,400	50.0%	34.6%	54	182,454,068	30%	40.4%	Sekretariat Daerah				
				28	Sosialisasi Qanun Kota Lhokseumawe	Periode Sosialisasi qanun / peraturan perundang-	Kali	10	-	-	-	2	100,000,000	-	-	2	100,000,000	2	100,000,000	100.0%	100.0%	2	100,000,000	20%	0.0%	Sekretariat Daerah				
				30	Penanganan perkara litigasi dan Non litigasi Pemerintah Kota Lhokseumawe	Periode Penanganan Perkara	Bln	60	4,035,968,000	12	718,900,000	12	495,910,000	3	283,500,000	3	13,500,000	6	297,000,000	50.0%	59.9%	18	1,015,900,000	30%	25.2%	Sekretariat Daerah				
				31	Pengelolaan Jaringan Dokumentasi dan Informasi Hukum (JDIH)	Periode Pengelolaan Jaringan Dokumentasi dan Informasi Hukum	bin	60	172,816,000	12	27,895,000	12	25,000,000	-	-	-	-	-	-	-	0.0%	0.0%	12	27,895,000	20%	16.1%	Sekretariat Daerah			
				35	Sosialisasi Hak Azasi Manusia (HAM)	Periode Sosialisasi Hak Azasi Manusia (HAM)	Kali	8	646,500,000	-	-	1	50,000,000	-	-	1	50,000,000	1	50,000,000	100.0%	100.0%	1	50,000,000	13%	7.7%	Sekretariat Daerah				
				36	Legal Drafting	Periode pelaksanaan Legal Drafting	Kali	4	215,000,000	-	-	1	30,000,000	-	-	-	-	-	-	-	0.0%	0.0%	-	-	0%	0.0%	Sekretariat Daerah			
				37	Rapat Dengar Pendapat Umum (RDPU) Qanun Kota Lhokseumawe	Periode Rapat Dengar Pendapat	Kali	20	431,000,000	-	-	2	80,000,000	-	-	-	-	-	-	-	0.0%	0.0%	-	-	0%	0.0%	Sekretariat Daerah			
Rata-rata capaian kinerja (%)																29.2%	45.7%			14.1%	14.6%	Sekretariat Daerah								
Predikat Kinerja																R	ST			SR	SR	Sekretariat Daerah								
Meningkatnya Akuntabilitas Kinerja dan Keuangan	01	03	27	PROGRAM PENATAAN DAERAH OTONOMI BARU	Cakupan Penyelesaian Tapal Batas Daerah	Bulan	60	178,813,457,054	12	8,681,394,089	12	23,818,270,581	3	14,157,975,950	3	9,601,504,511	6	23,759,480,461	50.0%	99.8%	18	32,440,874,550	30%	18.1%	Sekretariat Daerah					
				03	03	27	03	Upaya Percepatan Penyelesaian Tapal Batas Wilayah Administrasi Antar Daerah	Periode penyelesaian Tapal Batas Wilayah Administrasi Antar Daerah	Bln	60	911,700,000	12	47,527,984	12	29,950,000	3	6,440,000	3	23,510,000	6	29,950,000	50.0%	100.0%	18	77,477,984	30%	8.5%	Sekretariat Daerah	
				05	03	27	05	Pengadaan/ Pembebasan Tanah	Periode pengadaan / Pengadaan Tanah	Bln	60	160,076,350,000	12	8,276,381,059	12	22,260,000,000	3	14,071,263,850	3	8,188,736,150	6	22,260,000,000	50.0%	100.0%	18	30,536,381,059	30%	19.1%	Sekretariat Daerah	
				10	03	27	10	Verifikasi Hasil Pilkades dan Pemberian Kompensasi Keuchik yang Berakhir Masa Jabatan	Periode pelaksanaan verifikasi hasil pilkades dan kompensasi keuchik puna	Bln	60	5,494,590,000	-	-	12	299,250,000	3	6,400,000	3	292,850,000	6	299,250,000	50.0%	100.0%	6	299,250,000	10%	5.4%	Sekretariat Daerah	
				16	03	27	16	Pendataan dan Penamaan Rupabumi Wilayah Administrasi Kota Lhokseumawe	Jumlah Dokumen rupa bumi wilayah Administrasi Kota Lhokseumawe	Dok	4	638,137,500	-	-	1	148,236,000	-	5,194,000	1	143,042,000	1	148,236,000	100.0%	100.0%	1	148,236,000	25%	23.2%	Sekretariat Daerah	
				18	03	27	18	Pemberian Pelayanan Kesehatan Untuk Mukim	Periode pemberian pelayanan kesehatan untuk	Bln	60	167,890,250	-	-	12	27,000,000	-	-	6	27,000,000	6	27,000,000	50.0%	100.0%	6	27,000,000	10%	16.1%	Sekretariat Daerah	
				21	03	27	21	Penataan Penyelenggaraan Pemerintahan Kecamatan, Kemukiman dan Gampong	Periode penataan penyelenggaraan pemerintahan kec. mukim	bin	60	609,899,490	12	206,768,946	12	74,300,000	3	12,880,000	3	61,420,000	6	74,300,000	50.0%	100.0%	18	281,068,946	30%	46.1%	Sekretariat Daerah	
				25	03	27	25	Penyelesaian Tapal Batas Wilayah Administrasi Antar Kecamatan dan Gampong	Periode penyelesaian tapal batas wilayah antar kecamatan dan gampong	Bln	60	1,343,122,000	-	-	12	98,885,536	-	-	6	98,885,536	6	98,885,536	50.0%	100.0%	6	98,885,536	10%	7.4%	Sekretariat Daerah	
				26	03	27	26	Rapat Koordinasi Pimpinan Tingkat Kemukiman dan Gampong	Periode Rapat Koordinasi Pimpinan Tingkat	bin	60	356,306,000	4	49,320,100	12	50,000,000	3	44,220,000	3	5,780,000	6	50,000,000	50.0%	100.0%	10	99,320,100	17%	27.9%	Sekretariat Daerah	
				27	03	27	27	Penyelesaian konflik pertanahan dalam wilayah Kota Lhokseumawe	Periode penyelesaian konflik pertanahan dalam wilayah Kota Lhokseumawe	bin	60	746,495,000	12	81,398,000	12	68,880,000	3	11,578,100	3	57,301,900	6	68,880,000	50.0%	100.0%	18	150,278,000	30%	20.1%	Sekretariat Daerah	
				30	03	27	30	Pemekaran Kecamatan dan Gampong Pemerintah Kota Lhokseumawe	Periode pemekaran kecamatan dan gampong	Bln	60	808,940,154	1	19,998,000	12	74,782,402	-	-	6	74,782,402	6	74,782,402	50.0%	100.0%	7	94,780,402	12%	11.7%	Sekretariat Daerah	
				31	03	27	31	Penyelenggaraan Pendukung Kegiatan Saweu Gampong	Periode kegiatan pendukung saweu gampong	Bln	60	2,891,070,105	-	-	12	198,921,320	-	-	6	198,921,320	6	198,921,320	50.0%	100.0%	6	198,921,320	10%	6.9%	Sekretariat Daerah	
				32	03	27	32	Monitoring dan evaluasi penyelenggaraan pemerintahan Mukim dan Gampong	Periode Pelaksanaan Monitoring dan Evaluasi Penyelenggaraan	Bln	60	255,255,000	-	-	12	39,800,000	-	-	6	39,800,000	6	39,800,000	50.0%	100.0%	6	39,800,000	10%	15.6%	Sekretariat Daerah	
				35	03	27	35	Kelancaran Penyelenggaraan DESK PILKADA	Periode pelaksanaan DESK PILKADA	Kali	4	2,297,550,255	-	-	1	249,465,323	-	-	1	190,675,203	1	190,675,203	100.0%	76.4%	1	190,675,203	25%	8.3%	Sekretariat Daerah	

No	Sasaran	Kode	Usuran/Bidang Usuran Pemerintahan Daerah dan Program / Kegiatan	Indikator Kinerja Program (Outcome)Kegiatan (output) dan satuannya	Target RPJMD pada Tahun 2018 s/d 2022 (PRPJMD)		Realisasi Capaian Kinerja RPJMD s/d RKPD Tahun Lalu		Target Kinerja dan Anggaran RKPK Tahun 2019 yang Dievaluasi		Realisasi Capaian Kinerja Pada Semester 1 Tahun 2019				Realisasi Capaian Kinerja dan Anggaran RKPK yang Dievaluasi (2019)		Tingkat Capaian Kinerja dan Realisasi Anggaran RKPK Tahun 2019 (%)		Realisasi Kinerja dan Anggaran RPJMD s/d Tahun 2022 (Akhir Tahun Pelaksanaan RKPK)		Tingkat Capaian Kinerja dan Realisasi Anggaran RPJMD s/d Tahun 2019 (%)		Perangkat Daerah Penanggung Jawab	Ket		
					K	Rp	K	Rp	K	Rp	Triwulan 1		Triwulan 2		K	Rp	K	Rp	K	Rp	K	Rp			K	Rp
											K	Rp	K	Rp												
1	2	3	4	5	6		7		8		9				10		11=9+10		12= 11/8		13 = 7+11		14=13/6*100%		15	16
		01 03 27 36	Penyerahan Remisi oleh Walikota Pada Lembaga Permayarakatan Lhokseumawe	Periode pelaksanaan penyerahan remisi di LP Lhokseumawe	Kali	5	2.216.151.300	-	-	1	198.800.000	-	-	1	198.800.000	1	198.800.000	100.0%	100.0%	1	198.800.000	20%	9.0%	Sekretariat Daerah		
Rata-rata capaian kinerja (%)																	60.7%	98.3%			19.2%	16.1%	Sekretariat Daerah			
Predikat Kinerja																	ST	ST			SR	SR	Sekretariat Daerah			
Meningkatnya Akuntabilitas Kinerja dan Keuangan		01 03 29	PROGRAM PENINGKATAN PELAYANAN KEHIDUPAN BERAGAMA	Cakupan pelaksanaan kegiatan keagamaan	Bulan	55	5,027,240,500	11	883,335,000	11	700,000,000	0	-	5	233,310,000	5	233,310,000	45.5%	33.3%	16	1,116,645,000	29%	22.2%	Sekretariat Daerah		
		01 03 29 04	Pelaksanaan Pengajian Gampong di Wilayah Pemerintah Kota Lhokseumawe	Periode pelaksanaan pengajian gampong	bn	55	5,027,240,500	11	883,335,000	11	700,000,000	-	-	5	233,310,000	5	233,310,000	45.5%	33.3%	16	1,116,645,000	29%	22.2%	Sekretariat Daerah		
Rata-rata capaian kinerja (%)																	45.5%	33.3%			28.1%	22.2%	Sekretariat Daerah			
Predikat Kinerja																	T	S			R	SR	Sekretariat Daerah			
Meningkatnya Akuntabilitas Kinerja dan Keuangan		01 03 30	PROGRAM PENINGKATAN DAN PEMBANGUNAN EKONOMI DAN PEMBANGUNAN	Cakupan Kebijakan Ekonomi yang terintegrasi	Bulan	60	34,853,624,070	12	403,752,650	12	439,680,000	3	9,100,000	3	84,423,250	6	93,523,250	50.0%	21.3%	18	497,275,900	30%	1.4%	Sekretariat Daerah		
		01 03 30 02	Pelaksanaan penyaluran beras miskin	Periode penyaluran beras miskin	trwulan	20	2,690,140,578	4	333,491,850	4	24,580,000	-	-	-	-	-	-	0.0%	0.0%	4	333,491,850	20%	12.4%	Sekretariat Daerah		
		01 03 30 03	Penyusunan mekanisme perencanaan, pelaksanaan, pembiayaan, pengawasan, pelaporan dan pembinaan kegiatan	jumlah buku Mekanisme Perencanaan, Pelaksanaan,	Buku	500	853,070,130	100	35,687,100	100	45,000,000	-	-	-	-	-	-	0.0%	0.0%	100	35,687,100	20%	4.2%	Sekretariat Daerah		
		01 03 30 04	Pengendalian dan Evaluasi Pembangunan Daerah	Periode Pengendalian dan Evaluasi Pembangunan	bn	60	19,620,797,615	-	-	12	37,700,000	3	6,930,000	-	3	6,930,000	25.0%	18.4%	3	6,930,000	5%	0.0%	Sekretariat Daerah			
		01 03 30 15	Fasilitas Perekonomian dan Pengendalian Inflasi Daerah	Periode pengendalian inflasi Kota Lhokseumawe	bn	60	665,394,236	12	34,573,700	12	296,000,000	-	-	6	84,423,250	6	84,423,250	50.0%	28.5%	18	118,996,950	30%	17.9%	Sekretariat Daerah		
		01 03 30 16	Pengendalian, Pengawasan, Monitoring dan Pelaksanaan Kegiatan Pembangunan Daerah	Periode pengendalian, pengawasan, monitoring dan	bn	60	11,024,221,511	-	-	12	36,400,000	3	2,170,000	-	3	2,170,000	25.0%	6.0%	3	2,170,000	5%	0.0%	Sekretariat Daerah			
Rata-rata capaian kinerja (%)																	20.0%	10.6%			16.0%	6.9%	Sekretariat Daerah			
Predikat Kinerja																	SR	SR			SR	SR	Sekretariat Daerah			
Menguatnya Pengakuan Syariat dalam Bermasyarakat		01 03 31	PROGRAM PENINGKATAN BIDANG KEISTIMEWAAN ACEH DAN KESRA	Cakupan pelaksanaan kegiatan Keistimewaan Kesra	Bulan	60	1,015,617,000	12	64,280,000	12	421,323,296	3	-	3	2,100,000	6	2,100,000	50.0%	0.5%	18	66,380,000	30%	6.5%	Sekretariat Daerah		
		01 03 31 06	Peningkatan sarana dan prasarana mushola Setdako Lhokseumawe	Periode pemeliharaan sarana dan prasarana	bn	60	135,600,000	12	11,300,000	12	25,000,000	-	-	6	2,100,000	6	2,100,000	50.0%	8.4%	18	13,400,000	30%	9.9%	Sekretariat Daerah		
		01 03 31 10	Pembinaan Marching band Kota Lhokseumawe	Periode Pembinaan Marching Band Kota	bn	60	646,200,000	12	46,700,000	12	356,323,296	-	-	-	-	-	-	0.0%	0.0%	12	46,700,000	20%	7.2%	Sekretariat Daerah		
		01 03 31 14	Kegiatan Ceramah Rutin Jum'at	Periode kegiatan ceramah rutih jum'at	bn	60	233,817,000	12	6,280,000	12	40,000,000	-	-	-	-	-	-	0.0%	0.0%	12	6,280,000	20%	2.7%	Sekretariat Daerah		
Rata-rata capaian kinerja (%)																	16.7%	2.8%			23.3%	6.6%	Sekretariat Daerah			
Predikat Kinerja																	SR	SR			SR	SR	Sekretariat Daerah			
Meningkatnya Akuntabilitas Kinerja dan Keuangan		01 03 33	PROGRAM PENINGKATAN FASILITAS SARANA DAN PRASARANA UMUM	Cakupan Pemeliharaan Taman Makam Pahlawan	Bulan	60	100,504,000	12	20,991,600	12	36,000,000	3	1,150,000	3	12,547,000	6	13,697,000	50.0%	38.0%	18	34,688,600	30%	34.5%	Sekretariat Daerah		
		01 03 33 06	Pelestarian TMP Blang Panyang	Periode pemeliharaan dan pelestarian TMP Blang	Bln	60	100,504,000	12	20,991,600	12	36,000,000	3	1,150,000	3	12,547,000	6	13,697,000	50.0%	38.0%	18	34,688,600	30%	34.5%	Sekretariat Daerah		
Rata-rata capaian kinerja (%)																	50.0%	38.0%			30.0%	34.5%	Sekretariat Daerah			
Predikat Kinerja																	ST	T			R	S	Sekretariat Daerah			
Meningkatnya Akuntabilitas Kinerja dan Keuangan		01 03 34	PROGRAM PERINGATAN HARI-HARI BESAR	Cakupan Pelaksanaan Hari-Hari Besar Nasional dan Daerah	Hari Besar	40	10,741,123,270	8	1,401,353,600	8	1,567,015,000	1	1,800,000	5	219,988,000	6	221,788,000	75.0%	14.2%	14	1,623,141,600	35%	15.1%	Sekretariat Daerah		
		01 03 34 02	Peringatan Hari-hari Besar Nasional	Jumlah peringatan Hari Besar Nasional	Hari Besar	40	1,083,941,600	8	95,485,000	8	198,400,000	-	-	4	48,728,000	4	48,728,000	50.0%	24.6%	12	144,213,000	30%	13.3%	Sekretariat Daerah		
		01 03 34 04	Pelaksanaan Rekrutmen Paskibra	Periode pelaksanaan rekrutmen Paskibra	Kali	5	272,691,000	1	40,641,000	1	50,000,000	-	-	-	48,500,000	-	48,500,000	0.0%	97.0%	1	89,141,000	20%	32.7%	Sekretariat Daerah		
		01 03 34 05	Perengkapan dan Pembinaan Paskibra	Jumlah anggota Paskibra	Orang	175	2,307,038,000	35	309,800,000	35	599,800,000	-	-	-	-	-	-	0.0%	0.0%	35	309,800,000	20%	13.4%	Sekretariat Daerah		
		01 03 34 07	Peringatan HUT KORPRI Kota Lhokseumawe	Periode peringatan HUT KORPRI	Keg	5	217,952,070	1	11,595,000	1	30,000,000	-	-	-	-	-	-	0.0%	0.0%	1	11,595,000	20%	5.3%	Sekretariat Daerah		
		01 03 34 09	Pelaksanaan Apel Gabungan Pemerintah Kota Lhokseumawe	Periode pelaksanaan apel gabungan Pemko	bn	60	122,102,000	12	18,190,000	12	19,915,000	3	1,800,000	3	3,060,000	6	4,860,000	50.0%	24.4%	18	23,050,000	30%	18.9%	Sekretariat Daerah		

No	Sasaran	Kode	Usuran/Bidang Usuran Pemerintahan Daerah dan Program / Kegiatan	Indikator Kinerja Program (Outcome) Kegiatan (output) dan satuannya	Target RPJMD pada Tahun 2018 s/d 2022 (PRPJMD)		Realisasi Capaian Kinerja RPJMD s/d RKPD Tahun Lalu		Target Kinerja dan Anggaran RKPK Tahun 2019 yang Dievaluasi		Realisasi Capaian Kinerja Pada Semester 1 Tahun 2019				Realisasi Capaian Kinerja dan Anggaran RKPK yang Dievaluasi (2019)		Tingkat Capaian Kinerja dan Realisasi Anggaran RKPK Tahun 2019 (%)		Realisasi Kinerja dan Anggaran RPJMD s/d Tahun 2022 (Akhir Tahun Pelaksanaan RKPK)		Tingkat Capaian Kinerja dan Realisasi Anggaran RPJMD Tahun 2019 (%)		Perangkat Daerah Penanggung Jawab	Ket		
					K	Rp	K	Rp	K	Rp	Triwulan 1		Triwulan 2		K	Rp	K	Rp	K	Rp	K	Rp			K	Rp
					6		7		8		9		10		11=9+10		12= 11/8		13 = 7+11		14=13/6*100%				15	
		01 03 34 10	Peningkatan pelayanan kunjungan tamu ke Kota Lhokseumawe	Periode peningkatan pelayanan kunjungan tamu	bln	60	1,989,798,600	12	399,843,600	12	200,000,000	-	-	-	-	-	-	0.0%	0.0%	12	399,843,600	20%	20.1%	Sekretariat Daerah		
		01 03 34 12	Pelaksanaan peringatan Hari-Hari Besar Nasional	Periode pelaksanaan peringatan hari-hari besar	kali	5	3,073,600,000	1	525,799,000	1	348,900,000	-	-	-	-	-	-	0.0%	0.0%	1	525,799,000	20%	17.1%	Sekretariat Daerah		
		01 03 34 13	Anjangsana Ramadhan	Periode pelaksanaan Anjangsana Ramadhan	kali	5	1,674,000,000	-	-	1	120,000,000	-	-	1	119,700,000	1	119,700,000	100.0%	99.8%	1	119,700,000	20%	7.2%	Sekretariat Daerah		
Rata-rata capaian kinerja (%)																25.0%	30.7%					22.5%	16.0%	Sekretariat Daerah		
Predikat Kinerja																SR	R					SR	SR	Sekretariat Daerah		
TOTAL RATA-RATA CAPAIAN KINERJA DAN ANGGARAN DARI SELURUH PROGRAM																25.7%	31.9%					26.6%	89.4%	Sekretariat Daerah		
PREDIKAT KINERJA DARI SELURUH PROGRAM																R	S					R	ST	Sekretariat Daerah		
TOTAL RATA-RATA CAPAIAN KINERJA DAN ANGGARAN DARI SELURUH PROGRAM (PER OPD)																36.2%	34.6%					26.6%	53.7%	Sekretariat Daerah		
PREDIKAT KINERJA DARI SELURUH PROGRAM (PER OPD)																S	S					R	ST	Sekretariat Daerah		
IV.1.4		01 04	SEKRETARIAT DPRK				44,749,210,252		10,655,181,405		12,195,836,807		1,193,863,811		2,787,904,375	-	3,981,768,186				14,559,760,301			Sekwan		
IV.1		1	Bidang Usuran : Administrasi Pemerintahan																					Sekwan		
	Meningkatnya Akuntabilitas Kinerja dan Keuangan	01 04 01	PROGRAM PELAYANAN ADMINISTRASI PERKANTORAN	cakupan pelayanan administrasi perkantoran		100	27,403,886,962	-	6,731,387,409	100	7,227,430,946	50	426,306,821	50	2,230,835,875	100	2,656,942,696	100.0%	36.8%	100	9,388,330,105	100.0%	34.3%	Sekwan		
		01 04 01 01	Penyediaan jasa surat menyurat	Periode penyediaan jasa surat menyurat	Bulan	60	19,500,000	12	4,394,000	12	11,700,000	3	498,000	3	996,000	6	1,494,000	50.0%	12.8%	18	5,888,000	30.0%	30.2%	Sekwan		
		01 04 01 02	Penyediaan jasa sumber daya air dan listrik	Periode Penyediaan Penerangan dan alat Komunikasi	Bulan	60	1,871,810,530	12	296,789,159	12	392,782,106	3	51,967,449	3	53,053,675	6	105,021,124	50.0%	26.7%	18	401,810,283	30.0%	21.5%	Sekwan		
		01 04 01 03	Penyediaan Jasa Peralatan dan Perlengkapan Kantor	Periode Penyediaan Peralatan dan Perlengkapan Kantor	Bulan	60	189,600,000	12	31,770,000	12	35,350,000	0	-	6	9,177,000	6	9,177,000	50.0%	26.0%	18	40,947,000	30.0%	21.6%	Sekwan		
		01 04 01 07	Penyediaan Jasa Administrasi Keuangan	Jumlah Pejabat Pengelola Keuangan	OB	2076	743,400,000	256	148,306,400	420	148,680,000	140	24,360,000	140	36,540,000	280	60,900,000	66.7%	41.0%	536	209,206,400	25.8%	28.1%	Sekwan		
		01 04 01 10	Penyediaan Alat Tulis Kantor	Periode Tersedianya Alat Tulis Kantor	Bulan	60	731,115,000	12	129,756,550	12	150,000,000	0	-	6	9,177,000	6	9,177,000	50.0%	6.1%	18	138,933,550	30.0%	19.0%	Sekwan		
		01 04 01 11	Penyediaan Barang Cetak dan Pengecetakan	Periode Penyediaan bahan Cetak dan Fotocopy	Bulan	60	721,672,696	12	189,963,400	12	203,186,300	0	-	6	42,573,900	6	42,573,900	50.0%	21.0%	18	232,537,300	30.0%	32.2%	Sekwan		
		01 04 01 13	Penyediaan Peralatan dan Perlengkapan Kantor	Periode Peralatan dan perlengkapan kantor	Bulan	60	504,144,158	12	151,294,450	12	138,897,950	0	-	6	45,084,600	6	45,084,600	50.0%	32.5%	18	196,379,050	30.0%	39.0%	Sekwan		
		01 04 01 14	Penyediaan Peralatan Rumah Tangga	Periode Tersedianya Peralatan Rumah Tangga	Bulan	60	147,792,500	12	14,044,000	12	20,000,000	0	-	-	-	-	-	0.0%	0.0%	12	14,044,000	20.0%	9.5%	Sekwan		
		01 04 01 15	Penyediaan bahan bacaan dan peraturan perundang-undangan	Periode penyediaan bahan bacaan dan peraturan perundang-undangan	Bulan	60	495,900,000	924	96,900,000	12	99,180,000	3	16,150,200	3	16,149,800	6	32,300,000	50.0%	32.6%	930	129,200,000	1550.0%	26.1%	Sekwan		
		01 04 01 17	Penyediaan Makanan dan Minuman	Periode Makanan dan minuman	Bulan	60	7,191,875,000	12	1,243,421,000	11	1,358,375,000	0	-	6	417,685,000	6	417,685,000	54.5%	30.7%	18	1,661,106,000	30.0%	23.1%	Sekwan		
		01 04 01 18	Rapat-rapat Koordinasi dan Konsultasi dalam dan Luar Daerah	Periode rapat-rapat koordinasi dan konsultasi dalam dan keluar daerah	Bulan	60	8,125,000,000	12	2,618,848,450	12	2,500,000,000	3	299,331,172	3	610,648,900	6	909,980,072	50.0%	36.4%	18	3,528,828,522	30.0%	43.4%	Sekwan		
		01 04 01 20	Penyediaan Jasa Pegawai Tidak tetap	jumlah jasa pegawai tidak tetap	Bulan	60	6,662,077,078	2,808	1,805,900,000	12	2,169,299,590	3	34,000,000	3	989,550,000	6	1,023,550,000	50.0%	47.2%	2,814	2,829,450,000	4690.0%	42.5%	Sekwan		
Rata-rata capaian kinerja (%)																47.6%	26.1%					54.8%	28.0%	Sekwan		
Predikat Kinerja																ST	R					ST	SR	Sekwan		
	Meningkatnya Akuntabilitas Kinerja dan Keuangan	01 04 02	PROGRAM PENINGKATAN SARANA DAN PRASARANA APARATUR	Cakupan Peningkatan Sarana dan Prasarana Aparatur		100	9,651,694,857	-	1,778,278,896	100	2,228,994,651	50	102,598,290	50	443,855,500	50	546,453,790	50.0%	24.5%	50	2,247,543,396	50.0%	23.3%	Sekwan		
		01 04 02 11	Pengadaan peralatan dan perlengkapan kantor	Jumlah peralatan dan perlengkapan kantor	unit	826	3,567,439,570	20	1,039,439,696	149	806,134,751	-	-	20	202,530,000	20	202,530,000	13.4%	25.1%	40	1,241,969,696	4.8%	34.8%	Sekwan		

No	Sasaran	Kode	Usuran/Bidang Usuran Pemerintahan Daerah dan Program / Kegiatan	Indikator Kinerja Program (Outcome)/Kegiatan (output) dan satuannya		Target RPJMD pada Tahun 2018 s/d 2022 (PRPJMD)		Realisasi Capaian Kinerja RPJMD s/d RKPD Tahun Lalu		Target Kinerja dan Anggaran RKPK Tahun 2019 yang Dievaluasi		Realisasi Capaian Kinerja Pada Semester 1 Tahun 2019				Realisasi Capaian Kinerja dan Anggaran RKPK yang Dievaluasi (2019)		Tingkat Capaian Kinerja dan Realisasi Anggaran RKPK Tahun 2019 (%)		Realisasi Kinerja dan Anggaran RPJMD s/d Tahun 2022 (Akhir Tahun Pelaksanaan RKPK)		Tingkat Capaian Kinerja dan Realisasi Anggaran RPJMD S/D Tahun 2019 (%)		Perangkat Daerah Penanggung Jawab	Ket		
						K	Rp	K	Rp	K	Rp	Triwulan 1		Triwulan 2		K	Rp	K	Rp	K	Rp	K	Rp			K	Rp
												K	Rp	K	Rp												
1	2	3	4	5		6		7		8		9				10		11=9+10		12= 11/8		13 = 7+11		14=13/6*100%		15	16
		01 04 02 22	Pemeliharaan rutin/berkala Gedung Kantor	Periode pemeliharaan rutin/berkala gedung kantor	bulan	60	1,738,680,787	1	161,091,400	12	433,745,400	-	-	1	140,800,000	1	140,800,000	8.3%	32.5%	2	301,891,400	3.3%	17.4%	Sekwan			
		01 04 02 23	Pemeliharaan Rutin/berkala Mobil Jabatan	Jumlah mobil jabatan yang terpelihara	Unit	4	350,000,000	4	69,973,500	4	70,000,000	-	-	2	34,342,500	2	34,342,500	50.0%	49.1%	6	104,316,000	150.0%	29.8%	Sekwan			
		01 04 02 24	Pemeliharaan rutin/ berkala kendaraan dinas/operasional	Jumlah kendaraan dinas dan operasional yang terpelihara	Unit	70	1,667,600,000	18	226,197,300	14	314,400,000	4	25,409,000	4	32,638,000	8	58,047,000	57.1%	18.5%	26	284,244,300	37.1%	17.0%	Sekwan			
		01 04 02 30	Pemeliharaan rutin/ berkala peralatan dan perlengkapan kantor	Jumlah peralatan dan perlengkapan kantor yang terpelihara	Unit	781	562,184,500	127	140,447,000	141	104,184,500	-	-	63	18,916,000	63	18,916,000	44.7%	18.2%	190	159,363,000	24.3%	28.3%	Sekwan			
		01 04 02 34	Pemeliharaan rutin/ berkala Tempat Parkir dan Halaman Kantor	periode pemeliharaan tempat parkir dan halaman kantor	bulan	60	169,940,000	1	51,000,000	12	10,000,000	-	-	-	-	-	-	0.0%	0.0%	1	51,000,000	1.7%	30.0%	Sekwan			
		01 04 02 35	Pemeliharaan rutin / berkala jaringan air minum	Periode pemeliharaan rutin/ berkala jaringan air minum	bulan	60	137,995,000	1	30,516,000	12	34,995,000	-	-	3	8,629,000	3	8,629,000	25.0%	24.7%	4	39,145,000	6.7%	28.4%	Sekwan			
		01 04 02 31	Pemeliharaan rutin/ berkala Jaringan Listrik	Jumlah pemeliharaan Jaringan Listrik	bulan	60	113,595,000	1	33,589,000	12	93,595,000	-	-	3	6,000,000	3	6,000,000	25.0%	6.4%	4	39,589,000	6.7%	34.9%	Sekwan			
		01 04 02 32	Pemeliharaan rutin/ berkala Jaringan Telepon	Periode pemeliharaan Jaringan Telepon	bulan	60	95,995,000	1	26,025,000	12	15,940,000	-	-	-	-	-	-	0.0%	0.0%	1	26,025,000	1.7%	27.1%	Sekwan			
Rata-rata capaian kinerja (%)																	22.4%	17.4%			26.3%	27.5%	Sekwan				
Predikat Kinerja																	SR	SR			SR	SR	Sekwan				
Meningkatnya Akuntabilitas Kinerja dan Keuangan	01	04	03	PROGRAM PENINGKATAN DISIPLIN APARATUR	Presentase tingkat disiplin aparatur	100	2,927,877,167	-	653,835,500	100	1,011,328,500	0	-	50	208,150,000	50	208,150,000	50.0%	20.6%	50	861,985,500	50.0%	29.4%	Sekwan			
	01	04	03	02	Pengadaan pakaian dinas beserta perlengkapannya	Jumlah Pakaian Dinas DPRK dan SETWAN	Pasang	2118	2,927,877,167	-	653,835,500	569	1,011,328,500	-	-	379	208,150,000	379	208,150,000	66.6%	20.6%	379	861,985,500	17.9%	29.4%	Sekwan	
Rata-rata capaian kinerja (%)																	66.6%	20.6%			17.9%	29.4%	Sekwan				
Predikat Kinerja																	ST	SR			SR	SR	Sekwan				
Meningkatnya Akuntabilitas Kinerja dan Keuangan	20	04	07	PROGRAM PENYUSUNAN RENCANA KERJA SATUAN KERJA PERANGKAT DAERAH	Cakupan penyediaan dokumen perencanaan SKPK	100	8,126,120	-	-	100	1,500,000	-	-	-	-	-	-	0.0%	0.0%	-	-	0.0%	0.0%	Sekwan			
	01	04	07	02	Penyusunan RENJA SKPD	Jumlah Buku RENJA	Buku	100	8,126,120	-	-	20	1,500,000	-	-	-	-	0.0%	0.0%	-	-	0.0%	0.0%	Sekwan			
Rata-rata capaian kinerja (%)																	0.0%	0.0%			0.0%	0.0%	Sekwan				
Predikat Kinerja																	SR	SR			SR	SR	Sekwan				
Meningkatnya Akuntabilitas Kinerja dan Keuangan	01	04	15	PROGRAM PENINGKATAN KAPASITAS LEMBAGA PERWAKILAN RAKYAT DAERAH	Presentase anggota DPRK yang menjalankan Tugas	100	27,398,366,898	-	5,088,692,075	100	8,406,090,599	50	891,348,300	50	1,245,736,050	100	2,137,084,350	100.0%	25.4%	100	7,225,776,425	100.0%	26.4%	Sekwan			
	01	04	15	01	Pembahasan Rancangan Qanun Daerah	Periode pembahasan rancangan Qanun inisiatif DPRK	Raqan	60	4,427,526,503	10	855,867,200	14	992,649,500	4	41,800,000	4	266,799,500	8	308,599,500	57.1%	31.1%	18	1,164,466,700	30.0%	26.3%	Sekwan	

No	Sasaran	Kode	Usuran/Bidang Usuran Pemerintahan Daerah dan Program / Kegiatan	Indikator Kinerja Program (Outcome)/Kegiatan (output) dan satuannya	Target RPJMD pada Tahun 2018 s/d 2022 (PRPJMD)		Realisasi Capaian Kinerja RPJMD s/d RKPD Tahun Lalu		Target Kinerja dan Anggaran RKPK Tahun 2019 yang Dievaluasi		Realisasi Capaian Kinerja Pada Semester 1 Tahun 2019				Realisasi Capaian Kinerja dan Anggaran RKPK yang Dievaluasi (2019)		Tingkat Capaian Kinerja dan Realisasi Anggaran RKPK Tahun 2019 (%)		Realisasi Kinerja dan Anggaran RPJMD s/d Tahun 2022 (Akhir Tahun Pelaksanaan RKPK)		Tingkat Capaian Kinerja dan Realisasi Anggaran RPJMD s/d Tahun 2019 (%)		Perangkat Daerah Penanggung Jawab	Ket				
					K	Rp	K	Rp	K	Rp	Triwulan 1		Triwulan 2		K	Rp	K	Rp	K	Rp	K	Rp			K	Rp		
											K	Rp	K	Rp														
1	2	3	4	5	6		7		8		9		10		11=9+10		12= 11/8		13 = 7+11		14=13/6*100%		15	16				
		01	04	15	03	Rapat-rapat alat kelengkapan dewan	Periode pelaksanaan rapat-rapat alat kelengkapan dewan	Bulan	60	7.693.628.433	88	2.145.515.100	12	2.739.411.210	3	684.958.700	3	113.413.000	6	778.371.700	50.0%	28.4%	94	2.923.886.800	156.7%	38.0%	Sekwan	
		01	04	15	05	Kegiatan Reses	Jumlah laporan pertanggung jawaban	Laporan	15	5.567.764.000	2	654.395.400	2	880.264.000	5	24.090.000	5	386.380.800	10	410.470.800	500.0%	46.6%	12	1.064.866.200	80.0%	19.1%	Sekwan	
		01	04	15	07	Peningkatan Kapasitas pimpinan dan Anggota DPRD	Jumlah pimpinan dan Anggota DPRK yang Mengikuti diklat, bimbingan, dan legal drafting	Dewan	125	4.000.000.000	25	705.341.200	25	1.325.000.000	6	31.999.600	6	247.692.750	12	279.692.350	48.0%	21.1%	37	985.033.550	29.6%	24.6%	Sekwan	
		01	04	15	09	Kerjasama informasi DPRK dengan Mass Media	Jumlah Media Publikasi	Media	22	1.169.708.061	2	300.898.000	2	537.400.000	7	98.500.000	7	109.650.000	14	208.150.000	700.0%	38.7%	16	509.048.000	72.7%	43.5%	Sekwan	
		01	04	15	10	Pembinaan dan Pengembangan Jaringan Komunikasi dan Informasi DPRK Lhokseumawe	Periode informasi dan upgrade berita dan website DPRK	Bulan	60	312.115.100	1	52.382.975	12	64.307.324	0	-	6	19.350.000	6	19.350.000	50.0%	30.1%	7	71.732.975	11.7%	23.0%	Sekwan	
		01	04	15	11	Penyediaan Tenaga Ahli dan Advokasi	Jumlah tenaga Ahli dan Advokasi	OB	360	1.950.000.000	6	360.000.000	72	610.000.000	1	30.000.000	1	75.000.000	2	105.000.000	2.8%	17.2%	8	465.000.000	2.2%	23.8%	Sekwan	
		01	04	15	21	Buletin Parlemenaria	Jumlah terbitan informasi dan berita parlemenaria	Edisi	50	453.492.200	6	14.292.200	10	113.517.775	-	-	6	27.450.000	6	27.450.000	60.0%	24.2%	12	41.742.200	24.0%	9.2%	Sekwan	
		01	04	15	27	Rapat-rapat Fraksi	Jumlah Laporan Rapat Fraksi	Laporan	540	198.191.351	-	-	108	29.710.790	-	-	-	-	-	-	0.0%	0.0%	-	-	0.0%	0.0%	Sekwan	
Rata-rata capaian kinerja (%)																	97.9%	15.8%			45.2%	23.1%	Sekwan					
Predikat Kinerja																	ST	SR			SR	SR	Sekwan					
TOTAL RATA-RATA CAPAIAN KINERJA DAN ANGGARAN DARI SELURUH PROGRAM (PER BIDANG URUSAN)																	39.1%	13.3%			105.5%	18.0%	Sekwan					
PREDIKAT KINERJA DARI SELURUH PROGRAM (PER BDANG URUSAN)																	T	SR			ST	SR	Sekwan					
TOTAL RATA-RATA CAPAIAN KINERJA DAN ANGGARAN DARI SELURUH PROGRAM (PER OPD)																	39.1%	13.3%			105.5%	18.0%	Sekwan					
PREDIKAT KINERJA DARI SELURUH PROGRAM (PER OPD)																	T	SR			ST	SR	Sekwan					
IV.1.5		01	05			Kecamatan Banda Sakti			4.253.868.300				880.583.900		153.705.836		191.388.010	-	345.093.846							Kecamatan Banda Sakti		
		1				Bidang Usuran : Administrasi Pemerintahan																				Kecamatan Banda Sakti		
	Meningkatnya Akuntabilitas Kinerja dan Keuangan	1	05	01		Program Pelayanan Administrasi Perkantoran	Meningkatnya Pelayanan Administrasi Perkantoran	Persen	100	2.585.336.500	-	386.635.061	100	455.712.500	25	64.545.836	25	131.130.810	50	195.676.646	50.0%	42.9%	50	582.311.707	50%	22.5%	Kecamatan Banda Sakti	
		1	05	01	01	Penyediaan jasa Surat Menyurat	Periode Penyediaan banda pos dan paket pengiriman	Bulan	60	8.800.000	12	1.500.000	12	1.476.000	0	-	6	750.000	6	750.000	50.0%	50.8%	18	2.250.000	30%	25.6%	Kecamatan Banda Sakti	
		1	05	01	02	Penyediaan jasa Komunikasi, Sumber Daya Air dan Listrik	Periode Tersedianya penerangan dan alat-alat komunikasi	Bulan	60	297.000.000	12	48.524.061	12	57.000.000	3	12.648.836	3	12.219.510	6	24.868.346	50.0%	43.6%	18	73.392.407	30%	24.7%	Kecamatan Banda Sakti	
		1	05	01	07	Penyediaan Jasa Administrasi Keuangan	Jumlah pejabat pengelola keuangan SKPD	OB	600	277.000.000	120	53.080.000	120	53.120.000	40	4.310.000	40	17.240.000	80	21.550.000	66.7%	40.6%	200	74.630.000	33%	26.9%	Kecamatan Banda Sakti	
		1	05	01	10	Penyediaan Alat Tulis Kantor	Periode tersedianya Alat Tulis Kantor	Bulan	60	99.114.000	12	13.900.000	12	23.633.000	3	5.687.000	3	4.459.000	6	10.146.000	50.0%	42.9%	18	24.046.000	30%	24.3%	Kecamatan Banda Sakti	
		1	05	01	11	Penyediaan Barang Cetak dan Penggandaan	Periode peyediaan bahan cetak dan Foto copy	Bulan	60	68.560.000	12	10.960.000	12	10.738.500	0	-	6	2.830.000	6	2.830.000	50.0%	26.4%	18	13.790.000	30%	20.1%	Kecamatan Banda Sakti	
		1	05	01	13	Penyediaan Peralatan dan Perlengkapan Kantor	Periode Tersedianya Alat Penerangan dan Alat Kebersihan	Bulan	60	27.245.500	12	2.000.000	12	1.814.000	0	-	6	660.000	6	660.000	50.0%	36.4%	18	2.660.000	30%	9.8%	Kecamatan Banda Sakti	

No	Sasaran	Kode	Usuran/Bidang Usuran Pemerintahan Daerah dan Program / Kegiatan	Indikator Kinerja Program (Outcome) Kegiatan (output) dan satuannya		Target RPJMD pada Tahun 2018 s/d 2022 (PRPJMD)		Realisasi Capaian Kinerja RPJMD s/d RKPD Tahun Lalu		Target Kinerja dan Anggaran RKPK Tahun 2019 yang Dievaluasi		Realisasi Capaian Kinerja Pada Semester 1 Tahun 2019				Realisasi Capaian Kinerja dan Anggaran RKPK yang Dievaluasi (2019)		Tingkat Capaian Kinerja dan Realisasi Anggaran RKPK Tahun 2019 (%)		Realisasi Kinerja dan Anggaran RPJMD s/d Tahun 2022 (Akhir Tahun Pelaksanaan RKPK)		Tingkat Capaian Kinerja dan Realisasi Anggaran RPJMD S/D Tahun 2019 (%)		Perangkat Daerah Penanggung Jawab	Ket		
						K	Rp	K	Rp	K	Rp	Triwulan 1		Triwulan 2		K	Rp	K	Rp	K	Rp	K	Rp			K	Rp
												K	Rp	K	Rp												
1	2	3	4	5	6	7	8	9	10	11=9+10	12=11/8	13=7+11	14=13/6*100%	15	16												
		1 05 01 15	Penyediaan Bahan Bacaan dan Peraturan Perundang-undangan	Periode penyediaan bahan bacaan dan peraturan perundang-undangan	Bulan	60	9,540,000	12	1,140,000	12	1,140,000	0	-	6	285,000	6	285,000	50.0%	25.0%	18	1,425,000	30%	14.9%	Kecamatan Banda Sakti			
		1 05 01 17	Penyediaan Makanan dan Minuman	Periode Tersedianya konsumsi pendukung untuk kelancaran kegiatan	Bulan	55	31,000,000	11	3,990,000	11	5,890,000	0	-	-	-	-	-	0.0%	0.0%	11	3,990,000	20%	12.9%	Kecamatan Banda Sakti			
		1 05 01 18	Rapat-rapat Koordinasi dan Konsultasi Dalam dan Luar Daerah	Periode Tersedianya Biaya Perjalanan Dinas Ke Luar dan Ke Dalam Daerah	Bulan	60	305,000,000	12	44,990,000	12	58,800,000	0	-	6	13,336,300	6	13,336,300	50.0%	22.7%	18	58,326,300	30%	19.1%	Kecamatan Banda Sakti			
		1 05 01 20	Penyediaan Jasa Pegawai Tidak Tetap	Jumlah Jasa Tenaga Kerja Tidak Tetap	OB	2610	1,462,077,000	636	206,551,000	585	242,101,000	195	41,900,000	195	79,351,000	390	121,251,000	66.7%	50.1%	1,026	327,802,000	39%	22.4%	Kecamatan Banda Sakti			
Rata-rata capaian kinerja (%)																		48.3%	33.8%			30.3%	20.1%	Kecamatan Banda Sakti			
Predikat Kinerja																		ST	S			R	SR	Kecamatan Banda Sakti			
Meningkatnya Akuntabilitas Kinerja dan Keuangan	1	05	02	Program Peningkatan Sarana dan Prasarana Aparatur	Meningkatnya Sarana dan Prasarana Aparatur	Persen	100	529,340,000	-	37,608,304	100	87,700,000	25	-	25	8,718,200	50	8,718,200	50.0%	9.9%	50	46,326,504	50%	8.8%	Kecamatan Banda Sakti		
	1	05	02	11	Pengadaan Peralatan dan Perlengkapan Kantor	Jumlah peralatan dan perlengkapan Kantor	Jenis	31	224,040,000	1	5,000,000	3	25,000,000	0	-	-	-	-	0.0%	0.0%	1	5,000,000	3%	2.2%	Kecamatan Banda Sakti		
	1	05	02	22	Pemeliharaan Rulin/berkala gedung kantor	Jumlah gedung kantor yang dipelihara	Gedung	1	118,000,000	1	3,000,000	1	33,000,000	0	-	-	-	-	0.0%	0.0%	1	3,000,000	100%	2.5%	Kecamatan Banda Sakti		
	1	05	02	23	Pemeliharaan Rulin/berkala Mobil Jabatan	Periode Pemeliharaan Mobil Jabatan	Bulan	60	139,970,000	12	23,608,304	12	23,700,000	0	-	6	7,003,200	6	7,003,200	50.0%	29.5%	18	30,611,504	30%	21.9%	Kecamatan Banda Sakti	
	1	05	02	30	Pemeliharaan Rulin/berkala Peralatan dan perlengkapan Kantor (Mobil, Komputer dll)	Periode Pemeliharaan Peralatan dan Perlengkapan Kantor Camat Banda Sakti	Bulan	60	47,330,000	12	6,000,000	12	6,000,000	0	-	6	1,715,000	6	1,715,000	50.0%	28.6%	18	7,715,000	30%	16.3%	Kecamatan Banda Sakti	
Rata-rata capaian kinerja (%)																		25.0%	14.5%			40.8%	10.7%	Kecamatan Banda Sakti			
Predikat Kinerja																		SR	SR			T	SR	Kecamatan Banda Sakti			
Meningkatnya Akuntabilitas Kinerja dan Keuangan	1	05	03	Program Peningkatan Disiplin Aparatur	Persentase Tingkat Disiplin Aparatur	Persen	100	200,000,000	-	-	100	75,562,500	0	-	-	-	-	-	0.0%	0.0%	-	-	0%	0.0%	Kecamatan Banda Sakti		
	1	05	03	02	Pengadaan pakaian dinas beserta perlengkapannya	Jumlah Pakaian Dinas	Pasang	300	200,000,000	-	-	150	75,562,500	-	-	-	-	-	0.0%	0.0%	-	-	0%	0.0%	Kecamatan Banda Sakti		
Rata-rata capaian kinerja (%)																		0.0%	0.0%			0.0%	0.0%	Kecamatan Banda Sakti			
Predikat Kinerja																		SR	SR			SR	SR	Kecamatan Banda Sakti			
Meningkatnya Akuntabilitas Kinerja dan Keuangan	1	05	07	Program Penyusunan Perencanaan Satuan Kerja Perangkat Kerja	Terlaksananya perencanaan bagi SKPD di Kota Lhokseumawe	Dokumen	2	15,298,800	-	848,800	100	999,900	0	-	-	-	-	-	0.0%	0.0%	-	848,800	0%	554.8%	Kecamatan Banda Sakti		
	1	05	07	02	Penyusunan Rencana Kerja (RENJA) Satuan Kerja Perangkat Daerah	Jumlah buku renja	Buku	50	15,298,800	10	848,800	10	999,900	-	-	-	-	-	0.0%	0.0%	10	848,800	20%	5.5%	Kecamatan Banda Sakti		
Rata-rata capaian kinerja (%)																		0.0%	0.0%			0%	0.0%	Kecamatan Banda Sakti			
Predikat Kinerja																		SR	SR			SR	SR	Kecamatan Banda Sakti			
Meningkatnya Akuntabilitas Kinerja dan Keuangan	1	05	09	Program Pembinaan Aparatur Pemerintahan Desa/Kelurahan/Kecamatan	Terbinanya aparatur pemerintahan desa/kelurahan/kecamatan	Bulan	12	465,042,000	-	90,714,000	12	91,014,000	6	7,400,000	6	31,214,000	12	38,614,000	100.0%	42.4%	12	129,328,000	100%	27.8%	Kecamatan Banda Sakti		
	1	05	09	01	Penyediaan Jasa Aparatur Pemerintahan Mukim/Desa/Kelurahan	Jumlah Aparatur Pemerintahan Mukim	OB	720	465,042,000	24	90,714,000	144	91,014,000	48	7,400,000	48	31,214,000	96	38,614,000	66.7%	42.4%	120	129,328,000	17%	27.8%	Kecamatan Banda Sakti	
Rata-rata capaian kinerja (%)																		66.7%	42.4%			16.7%	27.8%	Kecamatan Banda Sakti			
Predikat Kinerja																		ST	T			SR	R	Kecamatan Banda Sakti			

No	Sasaran	Kode	Usuran/Bidang Usuran Pemerintahan Daerah dan Program / Kegiatan	Indikator Kinerja Program (Outcome)/Kegiatan (output) dan satuannya	Target RPJMD pada Tahun 2018 s/d 2022 (PRPJMD)		Realisasi Capaian Kinerja RPJMD s/d RKPD Tahun Lalu		Target Kinerja dan Anggaran RKPK Tahun 2019 yang Dievaluasi		Realisasi Capaian Kinerja Pada Semester 1 Tahun 2019				Realisasi Capaian Kinerja dan Anggaran RKPK yang Dievaluasi (2019)		Tingkat Capaian Kinerja dan Realisasi Anggaran RKPK Tahun 2019 (%)		Realisasi Kinerja dan Anggaran RPJMD s/d Tahun 2022 (Akhir Tahun Pelaksanaan RKPK)		Tingkat Capaian Kinerja dan Realisasi Anggaran RPJMD s/d Tahun 2019 (%)		Perangkat Daerah Penanggung Jawab	Ket						
					K	Rp	K	Rp	K	Rp	Triwulan 1		Triwulan 2		K	Rp	K	Rp	K	Rp	K	Rp			K	Rp				
											K	Rp	K	Rp																
1	2	3	4	5	6		7		8		9		10		11=9+10		12=11/8		13=7+11		14=13/6*100%		15	16						
Meningkatnya Akuntabilitas Kinerja dan Keuangan	1	05	28	Program Peningkatan Penyelenggaraan Kegiatan dan Pembinaan Masyarakat Pemerintahan Desa/kel.(Khusus Kec)	Terlaksananya peningkatan penyelenggaraan kegiatan dan pembinaan masyarakat pemerintahan desa/kel	Keg	2	658,851,000	-	141,080,000	2	169,595,000	1	81,760,000	1	20,325,000	2	102,085,000	100.0%	60.2%	2	243,165,000	100%	36.9%	Kecamatan Banda Sakti					
				1	05	28	01	Penyelenggaraan Kegiatan Masyarakat Desa/Kelurahan Bidang Agama, Sosial dan Budaya (MTQ, HUT RI, dll)	Jumlah peserta MTQ	Hari	25	658,851,000	3	118,580,000	6	49,880,000	2	49,880,000	2	-	4	49,880,000	66.7%	100.0%	7	168,460,000	28%	25.6%	Kecamatan Banda Sakti	
				1	05	28	02	Kegiatan Saweu Gampong	Periode Kegiatan Saweu Gampong	Hari	0	-	30	22,500,000	12	20,000,000	-	-	6	7,925,000	6	7,925,000	50.0%	0.0%	36	30,425,000	0%	0.0%	Kecamatan Banda Sakti	
				1	05	28	03	Penyelenggaraan Kegiatan Masyarakat desa/kel. Bidang Pemuda dan Olah Raga	Periode Kegiatan Masyarakat desa/kel. Bidang Pemuda dan Olah Raga	Bulan	48	32,000,000	-	-	12	8,000,000	-	-	-	-	-	-	0.0%	0.0%	-	-	0%	0.0%	Kecamatan Banda Sakti	
				1	05	28	04	Peningkatan Pelatihan /Ketrampilan dan Pembinaan PKK Gampong	Jumlah Peserta Yang Terlatih	OB	48	40,000,000	-	-	20	8,000,000	-	-	10	8,000,000	10	8,000,000	50.0%	0.0%	10	8,000,000	0%	0.0%	Kecamatan Banda Sakti	
				1	05	28	05	Peningkatan Keterlibatan dan Ketertarikan Masyarakat di Lingkungan Desa/Gampong	Periode Kegiatan Keterlibatan Ketertarikan Masyarakat	Bulan	48	36,000,000	-	-	12	18,000,000	-	-	6	4,400,000	6	4,400,000	50.0%	0.0%	6	4,400,000	0%	0.0%	Kecamatan Banda Sakti	
				1	05	28	15	Pelaksanaan Musrenbang Tingkat Kecamatan	Periode Pelaksanaan Musrenbang Tingkat Kecamatan	Hari	4	80,000,000	-	-	1	31,880,000	1	31,880,000	-	-	1	31,880,000	100.0%	0.0%	1	31,880,000	0%	0.0%	Kecamatan Banda Sakti	
				1	05	28	16	Evaluasi Rancangan Peraturan Desa Tentang APB Desa	Jumlah Evaluasi Rancangan Peraturan Desa Tentang APB Desa	Gampong	72	40,000,000	-	-	18	33,835,000	-	-	-	-	-	-	0.0%	0.0%	-	-	0%	0.0%	Kecamatan Banda Sakti	
Rata-rata capaian kinerja (%)																45.2%	14.3%			4.0%	3.7%	Kecamatan Banda Sakti								
Predikat Kinerja																T	SR			SR	SR	Kecamatan Banda Sakti								
TOTAL RATA-RATA CAPAIAN KINERJA DAN ANGGARAN DARI SELURUH PROGRAM																30.9%	17.5%			15.3%	10.4%	Kecamatan Banda Sakti								
PREDIKAT KINERJA DARI SELURUH PROGRAM																R	SR			SR	SR	Kecamatan Banda Sakti								
TOTAL RATA-RATA CAPAIAN KINERJA DAN ANGGARAN DARI SELURUH PROGRAM (PER OPD)																30.9%	17.5%			15.3%	10.4%	Kecamatan Banda Sakti								
PREDIKAT KINERJA DARI SELURUH PROGRAM (PER OPD)																R	SR			SR	SR	Kecamatan Banda Sakti								
IV.1.6		01	06		Kecamatan Blang Mangat			3,101,240,904		584,510,475		828,401,884		53,482,547		522,144,679		575,627,226					1,160,137,701			Kecamatan Blang Mangat				
					Bidang Usuran : Administrasi Pemerintahan																					Kecamatan Blang Mangat				
Meningkatnya Akuntabilitas Kinerja dan Keuangan	01	06	01	01	PROGRAM PELAYANAN ADMINISTRASI PERKANTORAN	Meningkatnya pelayanan administrasi perkantoran	persen	100	2,058,461,462	-	366,094,375	100	456,492,809	25	50,440,747	25	282,810,154	50	333,250,901	50.0%	73.0%	50	699,345,276	50%	34.0%	Kecamatan Blang Mangat				
				01	01	01	Penyediaan jasa Surat Menyurat	periode penyediaan benda pos dan paket pengiriman	Bln	60	6,150,000	8	999,000	12	990,000	-	3	390,000	3	390,000	25.0%	39.4%	11	1,389,000	18%	22.6%	Kecamatan Blang Mangat			
				01	02	01	Penyediaan jasa Komunikasi, Sumber Daya Air dan Listrik	periode penyediaan penerangan dan alat komunikasi	Bln	60	262,440,014	8	39,464,539	12	78,684,000	3	9,380,747	3	4,165,975	6	13,546,722	50.0%	17.2%	14	53,011,261	23%	20.2%	Kecamatan Blang Mangat		
				01	07	01	Penyediaan Jasa Administrasi Keuangan	Jumlah pejabat pengelola keuangan Kecamatan Blang Mangat	OB	588	236,548,400	81	47,309,600	108	47,309,600	-	27	19,050,000	27	19,050,000	25.0%	40.3%	108	66,359,600	18%	28.1%	Kecamatan Blang Mangat			

No	Sasaran	Kode	Usuran/Bidang Usuran Pemerintahan Daerah dan Program / Kegiatan	Indikator Kinerja Program (Outcome)/Kegiatan (output) dan satuannya		Target RPJMD pada Tahun 2018 s/d 2022 (PRPJMD)		Realisasi Capaian Kinerja RPJMD s/d RKPD Tahun Lalu		Target Kinerja dan Anggaran RKPK Tahun 2019 yang Dievaluasi		Realisasi Capaian Kinerja Pada Semester 1 Tahun 2019				Realisasi Capaian Kinerja dan Anggaran RKPK yang Dievaluasi (2019)		Tingkat Capaian Kinerja dan Realisasi Anggaran RKPK Tahun 2019 (%)		Realisasi Kinerja dan Anggaran RPJMD s/d Tahun 2022 (Akhir Tahun Pelaksanaan RKPK)		Tingkat Capaian Kinerja dan Realisasi Anggaran RPJMD Tahun 2019 (%)		Perangkat Daerah Penanggung Jawab	Ket																
						K	Rp	K	Rp	K	Rp	Triwulan 1		Triwulan 2		K	Rp	K	Rp	K	Rp	K	Rp			K	Rp														
												K	Rp	K	Rp																										
1	2	3	4	5		6		7		8		9				10		11=9+10		12= 11/8		13 = 7+11		14=13/6*100%		15	16														
		01	06	01	10	Penyediaan Alat Tulis Kantor	Periode Persediaan alat tulis kantor	Bln	60	51,575,466	8	18,710,409	12	23,441,100	-	6	3,023,800	6	3,023,800	50.0%	12.9%	14	21,734,209	23%	42.1%	Kecamatan Blang Mangat															
		01	06	01	11	Penyediaan Barang Cetak dan Penggandaan	periode penyediaan bahan cetak dan foto copy	Bln	60	32,287,950	8	8,964,250	12	8,827,650	-	6	-	6	-	50.0%	0.0%	14	8,964,250	23%	27.8%	Kecamatan Blang Mangat															
		01	06	01	13	Penyediaan Peralatan dan Perlengkapan Kantor	Jumlah Persediaan Peralatan dan Perlengkapan Kantor	Jenis	60	10,925,507	5	1,653,518	12	1,638,454	-	6	1,638,454	6	1,638,454	50.0%	100.0%	11	3,291,972	18%	30.1%	Kecamatan Blang Mangat															
		01	06	01	15	Penyediaan Bahan Bacaan dan Peraturan Perundang-undangan	Jumlah Penyediaan Bahan Bacaan & Peraturan Perundang-undangan	Eks	1825	6,840,000	365	1,140,000	365	1,140,000	-	182	1,140,000	182	1,140,000	49.9%	100.0%	547	2,280,000	30%	33.3%	Kecamatan Blang Mangat															
		01	06	01	17	Penyediaan Makanan dan Minuman	Periode Penyediaan Makanan dan Minuman	Bln	55	26,000,000	11	6,940,000	11	5,855,000	-	5	5,855,000	5	5,855,000	45.5%	100.0%	16	12,795,000	29%	49.2%	Kecamatan Blang Mangat															
		01	06	01	18	Rapat-rapat Koordinasi dan Konsultasi Dalam dan Luar Daerah	Periode Koordinasi dan Konsultasi Dalam dan luar Daerah	Bln	60	200,000,000	12	48,384,500	12	58,800,000	3	2,660,000	3	56,140,000	6	58,800,000	50.0%	100.0%	18	107,184,500	30%	53.6%	Kecamatan Blang Mangat														
		01	06	01	20	Penyediaan Jasa Pegawai Tidak Tetap	Jumlah Tenaga Kerja Tidak Tetap	OB	3156	1,225,694,125	612	192,528,559	538	229,806,925	134	38,400,000	134	191,406,925	268	229,806,925	49.8%	100.0%	880	422,335,484	28%	34.5%	Kecamatan Blang Mangat														
Rata-rata capaian kinerja (%)																44.5%	61.0%																								
Predikat Kinerja																T	ST																								
Meningkatnya Akuntabilitas Kinerja dan Keuangan		01	06	2		PROGRAM PENINGKATAN SARANA DAN PRASARANA APARATUR	Meningkatnya Sarana dan Prasarana Aparatur	persen	100	384,913,676	-	36,351,200	100	215,960,000	25	3,041,800	25	132,318,200	50	135,360,000	50.0%	62.7%	50	171,711,200	50%	45%	Kecamatan Blang Mangat														
		01	06	2	11	Pengadaan Peralatan dan Perlengkapan Kantor (Mobiler, Komputer, dll)	Jumlah Pengadaan Peralatan dan Perlengkapan Kantor	Unit	103	36,113,676	3	6,600,000	11	25,000,000	-	5	25,000,000	5	25,000,000	45.5%	100.0%	8	31,600,000	8%	88%	Kecamatan Blang Mangat															
		01	06	2	23	Pemeliharaan Rutin/berkala Mobil Jabatan	Jumlah Pemeliharaan Mobil Jabatan yang terpelihara	UB	60	118,800,000	12	23,751,200	12	23,760,000	3	3,041,800	3	20,718,200	6	23,760,000	50.0%	100.0%	18	47,511,200	30%	40%	Kecamatan Blang Mangat														
		01	06	2	30	Pemeliharaan Rutin/berkala Peralatan & Perlengkapan Kantor (Mobiler, Komputer dll)	Jumlah Peralatan dan Perlengkapan Kantor yang Terpelihara	Bulan	60	30,000,000	9	6,000,000	9	6,000,000	-	6	6,000,000	6	6,000,000	66.7%	100.0%	15	12,000,000	25%	40%	Kecamatan Blang Mangat															
		01	06	03	02	Pengadaan Pakaian Dinas beserta Perengkapannya		Pasang	320	200,000,000			160	80,600,000	-	120	80,600,000	120	80,600,000	0.0%	0.0%	-		0%	0%	Kecamatan Blang Mangat															
Rata-rata capaian kinerja (%)																40.5%	75.0%																								
Predikat Kinerja																T	ST																								
Meningkatnya Akuntabilitas Kinerja dan Keuangan		01	06	07		PROGRAM PENYUSUNAN PERENCANAAN SATUAN KERJA PERANGKAT KERJA	Terlaksananya Perencanaan bagi SKPD di Kota Lohkuseumawe	Dokument	2	10,625,500	-	5,050,000	1	1,000,000	-	-	1,000,000	-	1,000,000	0.0%	100.0%	-	6,050,000	0%	57%	Kecamatan Blang Mangat															
		01	06	07	02	Penyusunan Rencana Kerja (Renja) Satuan Kerja Perangkat Daerah	Jumlah Buku Renja	Buku	50	10,625,500	10	5,050,000	10	1,000,000	10	-	1,000,000	10	1,000,000	100.0%	100.0%	20	6,050,000	40%	57%	Kecamatan Blang Mangat															
Rata-rata capaian kinerja (%)																100.0%	100.0%																								

No	Sasaran	Kode	Urusan/Bidang Urusan Pemerintahan Daerah dan Program / Kegiatan	Indikator Kinerja Program (Outcome)/Kegiatan (output) dan satuannya	Target RPJMD pada Tahun 2018 s/d 2022 (PRPJMD)		Realisasi Capaian Kinerja RPJMD s/d RKPD Tahun Lalu		Target Kinerja dan Anggaran RKPK Tahun 2019 yang Dievaluasi		Realisasi Capaian Kinerja pada Semester 1 Tahun 2019				Realisasi Capaian Kinerja dan Anggaran RKPK yang Dievaluasi (2019)	Tingkat Capaian Kinerja dan Realisasi Anggaran RKPK Tahun 2019 (%)		Realisasi Kinerja dan Anggaran RPJMD s/d Tahun 2022 (Akhir Tahun Pelaksanaan RKPK)		Tingkat Capaian Kinerja dan Realisasi Anggaran RPJMD s/d Tahun 2019 (%)		Perangkat Daerah Penanggung Jawab	Ket																
					K	Rp	K	Rp	K	Rp	Triwulan 1		Triwulan 2			K	Rp	K	Rp	K	Rp			K	Rp														
									6		7		8		9				10		11=9+10		12= 11/8		13 = 7+11		14=13/6*100%		15	16									
<i>Predikat Kinerja</i>															ST	ST																							
Meningkatnya Akuntabilitas Kinerja dan Keuangan	01	06	06	PROGRAM PEMBINAAN APARATUR DAN PEMERINTAHAN DESA/KEKURAHAN/KECAMATAN	Jumlah Aparatur Pemerintah Mukim	Bulan	12	647,240,266	97,014,900					106,016,325																									
				09	Penyediaan Jasa Aparatur Pemerintahan Mukim/Desa/Kelurahan	Periode Pembayaran Jasa Aparatur Pemerintah Desa	OB	984	647,240,266	4	97,014,900	12				106,016,325	6	106,016,325	6	106,016,325	0.0%	0.0%	10	203,031,225	102%	0.0%													
<i>Rata-rata capaian kinerja (%)</i>															0.0%	0.0%																							
<i>Predikat Kinerja</i>															SR	SR																							
	01	06	28	PENINGKATAN PENYELENGGARAAN KEGIATAN DAN MASYARAKAT PEMERINTAHAN DESA	Keg	6	2	181,810,000	-					34,948,400																									
	01	06	28	01	Penyelenggaraan Kegiatan Masyarakat Desa/Kel.Bid.Agama,Sosial dan Budaya (MTQ,HUT RI DI)	Jumlah peserta MTQ Tingkat Kecamatan	Hari	5	-	80,000,000	5																												
	01	06	28	02	Kegiatan Saweu Gampang	Periode Koordinasi Langsung antara Camat dan Masyarakat	Bulan	60	-	30,938,100	12																												
	01	06	28	03	Penyelenggaraan Kegiatan Masyarakat Desa/Kel.Bidang Pemuda Olahraga	Periode Penyelenggaraan Kegiatan Masyarakat Desa	Bulan	12		40,000,000																													
	01	06	28	04	Peningkatan Pelatihan /Ketampilan dan Pembinaan Pkk Gampang	Periode Pembinaan Kegiatan PKK	Bulan	48		40,000,000																													
	01	06	28	05	Peningkatan Keterlibatan dan Ketertarikan Masyarakat di Lingkungan Desa/gampang	Periode Keterlibatan Dalam Wilayah	Bulan	48		40,000,000																													
	01	06	28	015	Pelaksanaan Musrenbang Tingkat Kecamatan	Periode pelaksanaan Musrenbang Tingkat Kecamatan	hari	1		70,000,000	1				34,948,400																								
	01	06	28	16	Evaluasi Rancangan Peraturan Desa Tentang APB Desa	Jumlah Evaluasi Rancangan Peraturan Desa Tentang APB Desa	Gampang	22		31,810,000																													
<i>Rata-rata capaian kinerja (%)</i>															0.0%	0.0%																							
<i>Predikat Kinerja</i>															SR	SR																							
TOTAL RATA-RATA CAPAIAN KINERJA DAN ANGGARAN DARI SELURUH PROGRAM											30.8%	39.3%																											
PREDIKAT KINERJA DARI SELURUH PROGRAM											R	T																											
TOTAL RATA-RATA CAPAIAN KINERJA DAN ANGGARAN DARI SELURUH PROGRAM (PER OPD)											30.8%	39.3%																											
PREDIKAT KINERJA DARI SELURUH PROGRAM (PER OPD)											R	T																											
IV.1.7		01	07	KECAMATAN MUARA SATU				3,405,452,337	602,576,643					794,352,860																									
				Bidang Urusan : Administrasi Pemerintahan																																			
Meningkatnya Akuntabilitas Kinerja dan Keuangan	1	07	01	PROGRAM PELAYANAN ADMINISTRASI PERKANTORAN	Meningkatnya Pelayanan ADM Perkantoran		100	2,137,972,595	-	361,787,843	100			463,950,310	50	34,915,220					9,439,924	50	9,439,924	50.0%	2.0%	50	371,237,767	50%	17.4%	Kecamatan Muara Satu									
				01	01	Penyediaan Jasa Surat Menyurat	Periode penyediaan Jasa Surat Menyurat	Bulan	60	10,952,447	12	1,000,000	12				979,000	3	249,000	3	228,000	3	477,000	25.0%	48.7%	18	1,477,000	30%	11.2%	Kecamatan Muara Satu									
				01	02	Penyediaan Jasa Komunikasi,Sumber daya Air dan listrik	Periode Jasa Komunikasi,Sumber daya Air dan listrik	Bulan	60	448,117,685	12	45,672,343	12				88,117,685	3	9,522,567	3	5,531,549	3	5,531,549	25.0%	6.3%	18	51,203,892	30%	11.4%	Kecamatan Muara Satu									

No	Sasaran	Kode	Urusan/Bidang Urusan Pemerintahan Daerah dan Program / Kegiatan	Indikator Kinerja Program (Outcome)/Kegiatan (output) dan satuannya		Target RPJMD pada Tahun 2018 s/d 2022 (PRPJMD)		Realisasi Capaian Kinerja RPJMD s/d RKPD Tahun Lalu		Target Kinerja dan Anggaran RKPK Tahun 2019 yang Dievaluasi		Realisasi Capaian Kinerja pada Semester 1 Tahun 2019				Realisasi Capaian Kinerja dan Anggaran RKPK yang Dievaluasi (2019)	Tingkat Capaian Kinerja dan Realisasi Anggaran RKPK Tahun 2019 (%)		Realisasi Kinerja dan Anggaran RPJMD s/d Tahun 2022 (Akhir Tahun Pelaksanaan RKPK)		Tingkat Capaian Kinerja dan Realisasi Anggaran RPJMD s/d Tahun 2019 (%)		Perangkat Daerah Penanggung Jawab	Ket				
						K	Rp	K	Rp	K	Rp	Triwulan 1		Triwulan 2			K	Rp	K	Rp	K	Rp			K	Rp	K	Rp
												K	Rp	K	Rp													
1	2	3	4	5		6		7		8		9				10		11=9+10		12= 11/8		13 = 7+11		14=13/6*100%		15	16	
		1 07 01 07	Penyediaan Jasa Administrasi Keuangan	Jumlah Tenaga Jasa Administrasi Keuangan	OB	336	211,068,640	12	54,100,000	12	54,100,000	3	8,700,000	-	-	-	-	0.0%	0.0%	18	54,100,000	5%	25.6%	Kecamatan Muara Satu				
		1 07 01 10	Penyediaan Alat Tulis Kantor	Periode Penyediaan alat tulis kantor	Bulan	60	73,399,573	12	9,001,400	12	23,449,200	3	5,222,978	3	1,895,375	3	1,895,375	25.0%	8.1%	18	10,896,775	30%	14.8%	Kecamatan Muara Satu				
		1 07 01 11	Penyediaan Barang Cetak dan Penggandaan	Periode Penyediaan barang cetakan dan foto copy	Bulan	60	80,048,250	6	9,532,500	12	9,369,425	3	2,376,475	3	807,200	3	807,200	25.0%	8.6%	12	10,339,700	20%	12.9%	Kecamatan Muara Satu				
		1 07 01 13	Penyediaan Peralatan & Perlengkapan Kantor	Periode Persediaan Peralatan & Perlengkapan Kantor	Bulan	60	31,386,000	12	1,986,000	12	1,825,000	-	-	-	-	-	-	0.0%	0.0%	12	1,986,000	20%	6.3%	Kecamatan Muara Satu				
		1 07 01 15	Penyediaan Bahan Bacaan & Peraturan Penundang-undangan	Periode Penyediaan bahan bacaan	Bulan	60	5,700,000	12	1,140,000	12	1,140,000	3	285,000	-	285,000	3	285,000	25.0%	25.0%	15	1,425,000	25%	25.0%	Kecamatan Muara Satu				
		1 07 01 17	Penyediaan Makanan dan Minuman	Periode Persediaan makanan dan minuman	Bulan	60	36,400,000	12	4,700,000	12	5,780,000	0	-	-	-	-	-	0.0%	0.0%	12	4,700,000	20%	12.9%	Kecamatan Muara Satu				
		1 07 01 18	Rapat-rapat Koordinasi dan Konsultasi dalam dan luar daerah	Periode Koordinasi dan Konsultasi dalam dan luar daerah	Bulan	60	289,000,000	12	44,455,600	12	58,800,000	3	8,559,200	3	-	6	-	50.0%	0.0%	18	44,455,600	30%	15.4%	Kecamatan Muara Satu				
		1 07 01 20	Penyediaan Jasa Pegawai Tidak Tetap	Jumlah Jasa Pegawai tidak tetap	OB	2646	951,900,000	495	190,210,000	660	220,390,000	-	-	248	692,800	248	692,800	37.5%	0.3%	743	190,902,800	28%	20.1%	Kecamatan Muara Satu				
Rata-rata capaian kinerja (%)																36.3%	7.2%			23.8%	15.6%							
Predikat Kinerja																S	SR			SR	SR							
Meningkatnya Akuntabilitas Kinerja dan Keuangan	1 07 02	02	PENINGKATAN SARANA DAN PRASARANA APARATUR	Meningkatnya sarana dan Prasarana		100	334,355,463	-	34,806,700	100	68,861,400	50	5,360,700	-	1,837,850	50	1,837,850	50.0%	2.7%	50	36,644,550	50%	11.0%	Kecamatan Muara Satu				
	1 07 02	11	Pengadaan Peralatan dan Perlengkapan Kantor	Jumlah Pengadaan peralatan dan perlengkapan kantor	Unit	48	106,202,805	12	4,980,000	12	25,000,000	0	-	-	-	-	-	0.0%	0.0%	12	4,980,000	25%	4.7%	Kecamatan Muara Satu				
	1 07 02	22	Pemeliharaan Rutin/berkala Gedung Kantor	Jumlah Gedung yang di Rehab	Bulan	60	32,000,000	12	3,000,000	12	3,000,000	0	-	-	-	-	-	0.0%	0.0%	12	3,000,000	20%	9.4%	Kecamatan Muara Satu				
	1 07 02	23	Pemeliharaan Rutin/berkala mobil jabatan	Periode Pemeliharaan Mobil Dinas/ Jabatan	Bulan	60	127,352,657	12	23,026,700	12	23,700,000	3	5,360,700	3	1,837,850	6	1,837,850	50.0%	7.8%	18	24,864,550	30%	19.5%	Kecamatan Muara Satu				
	1 07 02	30	Pemeliharaan Rutin berkala peralatan dan perlengkapan kantor (mobiler, Komputer)	Perode Pemeliharaan Peralatan Kerja Kantor	Bulan	60	26,800,000	12	3,800,000	660	3,800,000	0	-	-	-	-	-	0.0%	0.0%	12	3,800,000	20%	14.2%	Kecamatan Muara Satu				
Rata-rata capaian kinerja (%)																10.0%	1.6%			19.0%	9.6%							
Predikat Kinerja																SR	SR			SR	SR							
Meningkatnya Akuntabilitas Kinerja dan Keuangan	1 07 03	03	PROGRAM PENINGKATAN DISIPLIN APARATUR	Cakupan Penyediaan Dokumen Perencanaan SKPK		100	312,325,000	-	1,400,000	100	62,465,000	0	-	-	-	-	-	0.0%	0.0%	-	1,400,000	0%	44.8%	Kecamatan Muara Satu				
	1 07 03	2	Pengadaan Pakaian Dinas beserta Perengkapannya	Jumlah Pakaian Dinas	Psg	124	312,325,000	10	1,400,000	10	62,465,000	0	0	0	-	-	-	0.0%	0.0%	10	1,400,000	8%	0.4%	Kecamatan Muara Satu				
Rata-rata capaian kinerja (%)																0.0%	0.0%			8.1%	0.4%							
Predikat Kinerja																SR	SR			SR	SR							
Meningkatnya Akuntabilitas Kinerja dan Keuangan	1 07 07	07	PROGRAM PENYUSUNAN PERENCANAAN SATUAN KERJA PERANGKAT KERJA	Cakupan Penyediaan Dokumen Perencanaan SKPK		100	5,000,000	-	1,400,000	100	1,000,000	0	-	-	-	-	-	0.0%	0.0%	-	1,400,000	0%	28.0%	Kecamatan Muara Satu				
	1 07 07	2	Penyusunan Rencana Kerja (Renja) Satuan Kerja Perangkat Daerah	Jumlah Buku Renja SKPD Daerah	Buku	50	5,000,000	10	1,400,000	10	1,000,000	0	0	0	-	-	-	0.0%	0.0%	10	1,400,000	20%	28.0%	Kecamatan Muara Satu				
Rata-rata capaian kinerja (%)																0.0%	0.0%			20.0%	28.0%							
Predikat Kinerja																SR	SR			SR	SR							
Meningkatnya Akuntabilitas Kinerja dan Keuangan	1 07 09	09	PROGRAM PEMBINAAN APARATUR & PEMERINTAHAN DESA/KEL./KECAMATAN	Cakupan Koordinasi Pemerintahan Kecamatan_Mukim,DAN Gampong		100	295,091,879	-	81,505,000	100	90,907,500	50	10,200,000	50	-	100	10,200,000	100.0%	11.2%	100	91,705,000	100%	31.1%	Kecamatan Muara Satu				

No	Sasaran	Kode	Usuran/Bidang Usuran Pemerintahan Daerah dan Program / Kegiatan	Indikator Kinerja Program (Outcome)/Kegiatan (output) dan satuannya	Target RPJMD pada Tahun 2018 s/d 2022 (PRPJMD)		Realisasi Capaian Kinerja RPJMD s/d RKPD Tahun Lalu		Target Kinerja dan Anggaran RKPK Tahun 2019 yang Dievaluasi		Realisasi Capaian Kinerja Pada Semester 1 Tahun 2019				Realisasi Capaian Kinerja dan Anggaran RKPK yang Dievaluasi (2019)		Tingkat Capaian Kinerja dan Realisasi Anggaran RKPK Tahun 2019 (%)		Realisasi Kinerja dan Anggaran RPJMD s/d Tahun 2022 (Akhir Tahun Pelaksanaan RKPK)		Tingkat Capaian Kinerja dan Realisasi Anggaran RPJMD s/d Tahun 2019 (%)		Perangkat Daerah Penanggung Jawab	Ket		
					K	Rp	K	Rp	K	Rp	Triwulan 1		Triwulan 2		K	Rp	K	Rp	K	Rp	K	Rp			K	Rp
											K	Rp	K	Rp												
1	2	3	4	5	6		7		8		9				10		11=9+10		12=11/8		13=7+11		14=13/6*100%		15	16
		1 07 09 01	Penyediaan Jasa aparatur Pemerintahan Mukim/Desa/Kelurahan	Periode Pembayaran Jasa Aparatur Pemerintah Desa	Bulan	60	295,091,879	8	81,505,000	12	90,907,500	3	10,200,000		-	3	10,200,000	25.0%	11.2%	11	91,705,000	18%	31.1%	Kecamatan Muara Satu		
<i>Rata-rata capaian kinerja (%)</i>																	25.0%	11.2%			18.3%	31.1%	Kecamatan Muara Satu			
<i>Predikat Kinerja</i>																	SR	SR			SR	SR	Kecamatan Muara Satu			
Meningkatnya Akuntabilitas Kinerja dan Keuangan		1 07 28	PENINGKATAN PENYELENGGARAAN KEGIATAN & PEMBINAAN MASYARAKAT PEMERINTAHAN DESA/KEKELURAHAN (KHUSUS KECAMATAN)	Meningkatnya peran serta dalam kegiatan kemasyarakatan		100	633,032,400	-	123,067,100	100	169,633,650	0	53,820,500		-	-	53,846,250	0.0%	31.7%	-	176,913,350	0%	27.9%	Kecamatan Muara Satu		
		1 07 28 01	Penyelenggaraan Kegiatan Masyarakat Desa/Kelurahan bidang Agama, sosial & budaya (MTQ,HUT RI, DLL)	Jumlah peserta MTQ Tingkat Kecamatan	Hari	5	463,366,300	5	100,000,000	5	49,900,000	5	49,896,400		-	5	49,896,400	100.0%	100.0%	10	149,896,400	200%	32.3%	Kecamatan Muara Satu		
		1 07 28 02	Kegiatan Saweu Gampong	Periode Koordinasi Langsung antara Camat dan Masyarakat	Bulan	60	55,508,200	6	11,982,100	12	20,000,000	-	-		-	-	-	0.0%	0.0%	6	11,982,100	10%	21.6%	Kecamatan Muara Satu		
		1 07 28 04	Peningkatan Pelatihan Ketrampilan dan Pembinaan PKK Gampong	Periode Pembinaan Kegiatan PKK	Bulan	12	50,280,000	6	11,085,000	12	10,000,000	3	2,450,000		-	3	2,450,000	0.0%	24.5%	9	13,535,000	75%	26.9%	Kecamatan Muara Satu		
<i>Rata-rata capaian kinerja (%)</i>																	33.3%	22.0%			95.0%	27.0%	Kecamatan Muara Satu			
<i>Predikat Kinerja</i>																	S	SR			ST	SR	Kecamatan Muara Satu			
TOTAL RATA-RATA CAPAIAN KINERJA DAN ANGGARAN DARI SELURUH PROGRAM																	20.9%	8.4%			30.7%	18.6%	Kecamatan Muara Satu			
<i>PREDIKAT KINERJA DARI SELURUH PROGRAM</i>																	SR	SR			R	SR	Kecamatan Muara Satu			
TOTAL RATA-RATA CAPAIAN KINERJA DAN ANGGARAN DARI SELURUH PROGRAM (PER OPD)																	20.9%	8.4%			30.7%	18.6%	Kecamatan Muara Satu			
<i>PREDIKAT KINERJA DARI SELURUH PROGRAM (PER OPD)</i>																	SR	SR			R	SR	Kecamatan Muara Satu			
IV.1.8		01 08	KECAMATAN MUARA DUA				3,799,187,076		741,589,469		1,517,845,546		449,510,104			293,560,121								Kecamatan Muara Dua		
			Bidang Usuran : Administrasi Pemerintahan																					Kecamatan Muara Dua		
Meningkatnya Akuntabilitas Kinerja dan Keuangan		01 08 01 01	PROGRAM PELAYANAN ADMINISTRASI PERKANTORAN	Meningkatnya pelayanan administrasi perkantoran		100	2,026,438,638	-	388,326,594	100	637,770,196	25	144,636,454	25	147,056,809	50	291,693,263	50.0%	45.7%	50	680,019,857	50%	33.6%	Kecamatan Muara Dua		
		01 08 01 01	Penyediaan jasa Surat Menyurat	Periode penyediaan benda pos dan paket pengiriman	Bln	60	6,000,000	12	999,000	12	1,091,000	3	540,000	3		6	1,089,000	50.0%	99.8%	18	2,088,000	30%	34.8%	Kecamatan Muara Dua		
		01 08 01 02	Penyediaan jasa Komunikasi, Sumber Daya Air dan Listrik	Periode penyediaan penerangan dan alat komunikasi	Bln	60	340,335,008	12	29,338,718	12	77,165,829	3	11,053,066	3	8,222,919	6	19,275,985	50.0%	25.0%	18	48,614,703	30%	14.3%	Kecamatan Muara Dua		
		01 08 01 07	Penyediaan Jasa Administrasi Keuangan	Jumlah pejabat pengelola keuangan SKPD	OB	540	283,395,200	108	56,878,441	108	56,879,040	27	9,700,000	27	13,050,000	54	22,750,000	50.0%	40.0%	162	79,628,441	30%	28.1%	Kecamatan Muara Dua		
		01 08 01 10	Penyediaan Alat Tulis Kantor	Periode tersedianya alat tulis kantor	Bln	60	45,806,376	12	14,999,143	12	78,087,280	3	13,174,300	3		6	14,999,143	50.0%	19.2%	18	29,998,286	30%	65.5%	Kecamatan Muara Dua		
		01 08 01 11	Penyediaan Barang Cetak dan Penggandaan	Periode penyediaan bahan cetak dan foto copy	Bln	60	43,869,000	12	8,993,750	12	9,531,500	3	3,669,500	3		6	10,841,119	50.0%	152.2%	18	23,504,369	30%	53.6%	Kecamatan Muara Dua		
		01 08 01 13	Penyediaan Peralatan dan Perlengkapan Kantor	Periode Paralatan dan Perlengkapan Kantor	Bln	60	19,091,580	12	1,680,242	12	1,614,622	3	515,138	3	5,349,612	6	5,864,750	50.0%	363.2%	18	7,544,992	30%	39.5%	Kecamatan Muara Dua		
		01 08 01 15	Penyediaan Bahan Bacaan dan Peraturan Perundang-undangan	Periode Penyediaan Bahan Bacaan & Peraturan Perundang-undangan	Bulan	1825	6,696,474	365	1,140,000	365	1,200,000	91	300,000	91	1,307,291	182	1,607,291	49.9%	133.9%	547	2,747,291	30%	41.0%	Kecamatan Muara Dua		
		01 08 01 17	Penyediaan Makanan dan Minuman	Periode Penyediaan Makanan dan Minuman	Bln	55	41,541,800	12	6,580,000	11	59,725,000	2	1,649,500	2	(1,049,500)	4	600,000	36.4%	1.0%	16	7,180,000	29%	17.3%	Kecamatan Muara Dua		
		01 08 01 18	Rapat-rapat Koordinasi dan Konsultasi Dalam dan Keuar Daerah	Periode Rapat-rapat Koordinasi & Konsultasi Dalam dan Keuar Daerah	Bln	60	206,300,000	12	74,852,300	12	137,200,000	3	63,663,400	3	44,883,000	6	108,546,400	50.0%	79.1%	18	183,398,700	30%	88.9%	Kecamatan Muara Dua		
		01 08 01 20	Penyediaan Jasa Pegawai Tidak Tetap	Jumlah Tenaga Kerja Tidak Tetap	OB	2580	1,033,403,200	156	192,865,000	156	215,275,925	39	40,371,550	39	62,078,525	78	102,450,075	50.0%	47.6%	234	295,315,075	9%	28.6%	Kecamatan Muara Dua		
<i>Rata-rata capaian kinerja (%)</i>																	48.6%	96.1%			27.6%	41.2%	Kecamatan Muara Dua			
<i>Predikat Kinerja</i>																	ST	ST			SR	SR	Kecamatan Muara Dua			

No	Sasaran	Kode	Usuran/Bidang Usuran Pemerintahan Daerah dan Program / Kegiatan	Indikator Kinerja Program (Outcome) Kegiatan (output) dan satuannya	Target RPJMD pada Tahun 2018 s/d 2022 (PRPJMD)		Realisasi Capaian Kinerja RPJMD s/d RKPD Tahun Lalu		Target Kinerja dan Anggaran RKPK Tahun 2019 yang Dievaluasi		Realisasi Capaian Kinerja Pada Semester 1 Tahun 2019				Realisasi Capaian Kinerja dan Anggaran RKPK yang Dievaluasi (2019)		Tingkat Capaian Kinerja dan Realisasi Anggaran RKPK Tahun 2019 (%)		Realisasi Kinerja dan Anggaran RPJMD s/d Tahun 2022 (Akhir Tahun Pelaksanaan RKPK)		Tingkat Capaian Kinerja dan Realisasi Anggaran RPJMD s/d Tahun 2019 (%)		Perangkat Daerah Penanggung Jawab	Ket																			
					K	Rp	K	Rp	K	Rp	Triwulan 1		Triwulan 2		K	Rp	K	Rp	K	Rp	K	Rp			K	Rp																	
											K	Rp	K	Rp													K	Rp	K	Rp	K	Rp											
1	2	3	4	5	6		7		8		9		10		11=9+10		12= 11/8		13 = 7+11		14=13/6*100%		15	16																			
Meningkatnya Akuntabilitas Kinerja dan Keuangan	01	08	02	PROGRAM PENINGKATAN SARANA DAN PRASARANA APARATUR	Meningkatnya Sarana dan Prasarana Aparatur	100	457,978,401	-	96,650,200	100	248,659,100	25	125,556,400	25	8,596,450	50	134,152,850	50.0%	54.0%	50	230,803,050	50%	50.4%	Kecamatan Muara Dua																			
				01	08	02	11	Pengadaan Peralatan dan Perlengkapan Kantor	Jumlah Peralatan dan Perlengkapan Kantor	Unit	23	169,632,000	2	34,512,000	22	134,632,000	5	118,952,000	-	5	118,952,000	22.7%	88.4%	7	153,464,000	30%	90.5%	Kecamatan Muara Dua															
				01	08	02	22	Pemeliharaan Rutin/berkala Gedung Kantor	Jumlah Gedung Kantor yang Terpelihara	Unit	5	121,897,331	1	26,901,000	1	29,591,100	-	-	-	-	0.0%	0.0%	1	26,901,000	20%	22.1%	Kecamatan Muara Dua																
				01	08	02	23	Pemeliharaan Rutin/berkala Mobil Jabatan	Jumlah Mobil Jabatan yang terpelihara	Bulan	60	90,520,560	1	23,171,200	1	26,136,000	1	5,104,400	1	7,096,450	2	12,200,850	200.0%	46.7%	3	35,372,050	5%	39.1%	Kecamatan Muara Dua														
				01	08	02	30	Pemeliharaan Rutin/berkala Peralatan & Perlengkapan Kantor (Mobiler, Komputer)	Jumlah Peralatan dan Perlengkapan Kantor yang Terpelihara	Bulan	60	23,106,882	12	3,300,000	12	3,300,000	3	1,500,000	3	1,500,000	6	3,000,000	50.0%	90.9%	18	6,300,000	30%	27.3%	Kecamatan Muara Dua														
				01	08	02	42	Rehabilitasi Sedang/Berat Gedung Kantor	Jumlah Gedung Kantor yang Terawat	Bulan	5	52,821,628	1	8,766,000	1	55,000,000	-	-	-	-	-	0.0%	0.0%	1	8,766,000	20%	16.6%	Kecamatan Muara Dua															
Rata-rata capaian kinerja (%)																54.5%	45.2%											21.1%	39.1%	Kecamatan Muara Dua													
Predikat Kinerja																ST	T														ST	ST	Kecamatan Muara Dua										
		01	08	03	Program Disiplin Aparatur	persentase tingkat disiplin Aparatur	persen	100	20,000,000			100	69,517,500						0	0.0%				0%	0.0%	Kecamatan Muara Dua																	
		01	08	03	02	Pengadaan Pakaian Dinas beserta Perengkapannya	Penyediaan Pengadaan Pakaian Dinas Beserta Perengkapannya	pasang	152	20,000,000			138	69,517,500					-	0.0%	0.0%				0%	0.0%	Kecamatan Muara Dua																
Rata-rata capaian kinerja (%)																0.0%	0.0%													0.0%	0.0%	Kecamatan Muara Dua											
Predikat Kinerja																SR	SR																ST	ST	Kecamatan Muara Dua								
Meningkatnya Akuntabilitas Kinerja dan Keuangan	01	08	07	PROGRAM PENYUSUNAN PERENCANAAN SATUAN KERJA PERANGKAT DAERAH	Terlaksananya Perencanaan bagi SKPD di Kota Lhokseumawe	100	6,191,000	-	1,550,000	100	1,000,000	-	-	-	-	-	-	0.0%	0.0%	-	1,550,000	0%	25.0%	Kecamatan Muara Dua																			
				01	08	07	02	Penyusunan Rencana Kerja (Renja) SKPD	Jumlah Buku Renja	Buku	50	6,191,000	10	1,550,000	10	1,000,000					-	0.0%	0.0%	10	1,550,000	20%	25.0%	Kecamatan Muara Dua															
Rata-rata capaian kinerja (%)																0.0%	0.0%													20.0%	25.0%	Kecamatan Muara Dua											
Predikat Kinerja																SR	SR																	ST	ST	Kecamatan Muara Dua							
Meningkatnya Akuntabilitas Kinerja dan Keuangan	01	08	09	PROGRAM PEMBINAAN APARATUR DAN PEMERINTAHAN DESA/KELURAHAN/KECAMATAN	Terbinanya Aparatur Pemerintahan Desa/Kelurahan/Kecamatan	100	531,546,637	-	81,062,675	100	87,065,650	25	12,800,000	25	23,731,512	50	36,531,512	50.0%	42.0%	50	117,594,187	50%	22.1%	Kecamatan Muara Dua																			
				01	08	09	01	Penyediaan Jasa Aparatur Pemerintah Mukim/Desa/Kelurahan	Jumlah Aparatur Pemerintahan Mukim/Muspika	OB	600	531,546,637	120	81,062,675	120	87,065,650	30	12,800,000	30	23,731,512	60	36,531,512	50.0%	42.0%	180	117,594,187	30%	22.1%	Kecamatan Muara Dua														
Rata-rata capaian kinerja (%)																50.0%	42.0%														30.0%	22.1%	Kecamatan Muara Dua										
Predikat Kinerja																ST	T																	ST	ST	Kecamatan Muara Dua							
Meningkatnya Akuntabilitas Kinerja dan Keuangan	01	08	28	PROGRAM PENINGKATAN PENYELENGGARAAN KEGIATAN DAN PEMBINAAN MASYARAKAT PEMERINTAHAN DESA/KEK (KHUSUS KEC)	Terlaksananya peningkatan Penyelenggaraan Kegiatan dan Pembinaan Masyarakat Pemerintah Desa/Kel	100	757,032,400	100	174,000,000	100	473,833,100	25	166,517,250	25	114,175,350	50	280,692,600	50.0%	59.2%	150	454,692,600	150%	60.1%	Kecamatan Muara Dua																			
				01	08	28	01	Penyelenggaraan Kegiatan Masyarakat Desa/Kelurahan Bid. Agama, Sosial dan Budaya (MTQ, HUT RI, DI)	Jumlah Kegiatan MTQ	Hari	25	530,000,000	30	100,000,000	5	49,593,100	5	49,593,100	-	5	49,593,100	100.0%	100.0%	35	149,593,100	140%	28.2%	Kecamatan Muara Dua															
				01	08	28	02	Saweu Gampong	Periode kegiatan saweu gampong	Bln	85	58,912,400	30	24,000,000	12	134,360,000	3	41,433,300	3	19,384,500	6	60,817,800	50.0%	45.3%	36	84,817,800	42%	144.0%	Kecamatan Muara Dua														
				01	08	28	03	Penyelenggaraan Kegiatan Masyarakat desa/kel. Bidang Pemuda dan Olah Raga	Periode Penyelenggaraan Kegiatan Masyarakat	kegiatan	60	33,000,000	1	50,000,000	1	120,000,000	1	40,000,000	1	59,000,000	2	99,000,000	0.0%	82.5%	3	149,000,000	5%	451.5%	Kecamatan Muara Dua														
Rata-rata capaian kinerja (%)																66.5%	78.8%															5.0%	451.5%	Kecamatan Muara Dua									
Predikat Kinerja																ST	ST																		ST	ST	Kecamatan Muara Dua						
TOTAL RATA-RATA CAPAIAN KINERJA DAN ANGGARAN DARI SELURUH PROGRAM																33.0%	43.4%																							17.3%	96.5%	Kecamatan Muara Dua	
PREDIKAT KINERJA DARI SELURUH PROGRAM																S	T																							ST	ST	Kecamatan Muara Dua	

No	Sasaran	Kode	Usuran/Bidang Urusan Pemerintahan Daerah dan Program / Kegiatan	Indikator Kinerja Program (Outcome)/Kegiatan (output) dan satuannya	Target RPJMD pada Tahun 2018 s/d 2022 (PRPJMD)		Realisasi Capaian Kinerja RPJMD s/d RKPD Tahun Lalu		Target Kinerja dan Anggaran RKPK Tahun 2019 yang Dievaluasi		Realisasi Capaian Kinerja pada Semester 1 Tahun 2019				Realisasi Capaian Kinerja dan Anggaran RKPK yang Dievaluasi (2019)		Tingkat Capaian Kinerja dan Realisasi Anggaran RKPK Tahun 2019 (%)		Realisasi Kinerja dan Anggaran RPJMD s/d Tahun 2022 (Akhir Tahun Pelaksanaan RKPK)		Tingkat Capaian Kinerja dan Realisasi Anggaran RPJMD s/d Tahun 2019 (%)		Perangkat Daerah Penanggung Jawab	Ket		
					K	Rp	K	Rp	K	Rp	Triwulan 1		Triwulan 2		K	Rp	K	Rp	K	Rp	K	Rp			K	Rp
											K	Rp	K	Rp												
1	2	3	4	5	6		7		8		9				10		11=9+10		12= 11/8		13 = 7+11		14=13/6*100%		15	16
TOTAL RATA-RATA CAPAIAN KINERJA DAN ANGGARAN DARI SELURUH PROGRAM (PER OPD)																33.0%	43.4%			17.3%	96.5%	Kecamatan Muara Dua				
PREDIKAT KINERJA DARI SELURUH PROGRAM (PER OPD)																S	T			SR	ST	Kecamatan Muara Dua				
IV.1.9		01 09	Badan Penanggulangan Bencana Daerah			13,046,411,124		10,685,149,970		3,051,672,588		388,601,009		1,056,391,522		1,444,992,531							Badan Penanggulangan Bencana Daerah			
			Bidang Urusan : Administrasi Pemerintahan																				Badan Penanggulangan Bencana Daerah			
Meningkatnya Akuntabilitas Kinerja dan Keuangan	01 09 01	01	Program Pelayanan Administrasi Perkantoran	Cakupan Pelayanan Administrasi Perkantoran	Persen	100	9,787,387,194	-	2,138,248,887	100	2,274,578,188	50	351,948,009	50	904,923,322	100	1,256,871,331	100.0%	55.3%	100	3,395,120,218	100%	34.7%	Badan Penanggulangan Bencana Daerah		
	01 09 01 01	01	Penyediaan Jasa Surat Menyurat	Periode Penyediaan Jasa Surat Menyurat	Bulan	60	12,900,000	12	990,000	12	2,550,000	6	420,000	6	810,000	12	1,230,000	100.0%	48.2%	24	2,220,000	40%	17.2%	Badan Penanggulangan Bencana Daerah		
	01 09 01 02	02	Penyediaan Jasa Komunikasi, Sumber Daya Air dan Listrik	Periode Penyediaan Jasa Komunikasi, Sumber Daya Air dan Listrik	Bulan	60	906,620,911	12	73,856,840	12	213,023,397	6	20,121,009	6	40,901,859	12	61,022,868	100.0%	28.6%	24	134,879,708	40%	14.9%	Badan Penanggulangan Bencana Daerah		
	01 09 01 07	07	Penyediaan Jasa Administrasi Keuangan	Jumlah Pejabat Pengelola Keuangan SKPD (19 orang x12 bln)	OB	1200	653,785,860	228	111,012,235	228	98,224,070	114	21,200,000	114	53,000,000	228	74,200,000	100.0%	75.5%	456	185,212,235	38%	28.3%	Badan Penanggulangan Bencana Daerah		
	01 09 01 10	10	Penyediaan Alat Tulis Kantor	Periode Penyediaan Alat Tulis Kantor	Bulan	60	99,817,215	12	16,509,395	12	23,886,466	6	-	6	5,903,653	12	5,903,653	100.0%	24.7%	24	22,413,048	40%	22.5%	Badan Penanggulangan Bencana Daerah		
	01 09 01 11	11	Penyediaan Barang Cetak dan Penggandaan	Periode Penyediaan Barang Cetak dan Penggandaan	Bulan	60	55,000,000	12	8,822,375	12	9,000,000	6	-	6	2,445,000	12	2,445,000	100.0%	27.2%	24	11,267,375	40%	20.5%	Badan Penanggulangan Bencana Daerah		
	01 09 01 13	13	Penyediaan Peralatan dan Perlengkapan Kantor	Periode Penyediaan Peralatan dan Perlengkapan Kantor	Bulan	60	31,596,750	12	3,275,055	12	4,596,750	6	-	6	1,509,810	12	1,509,810	100.0%	32.8%	24	4,784,865	40%	15.1%	Badan Penanggulangan Bencana Daerah		
	01 09 01 15	15	Penyediaan Bahan Bacaan Dan Peraturan Perundang-undangan	Jumlah Penyediaan Bahan Bacaan dan Peraturan Perundang-undangan (365 Eks)	Eks	1825	6,487,500	12	1,140,000	12	1,140,000	-	-	12	-	-	100.0%	0.0%	24	1,140,000	1%	1757.2%	Badan Penanggulangan Bencana Daerah			
	01 09 01 17	17	Penyediaan Makanan dan Minuman	Periode Penyediaan Makanan dan Minuman	Bulan	55	37,000,000	11	1,597,500	11	25,000,000	-	-	11	-	-	100.0%	0.0%	22	1,597,500	40%	4.3%	Badan Penanggulangan Bencana Daerah			
	01 09 01 18	18	Rapat-rapat Koordinasi dan Konsultasi Ke Luar Daerah (Luar Kota Loksemaawe)	Periode Rapat-rapat Koordinasi dan Konsultasi Ke Luar Daerah	Bulan	60	502,900,000	12	116,483,700	12	98,000,000	6	24,667,000	6	48,903,000	12	73,570,000	100.0%	75.1%	24	190,053,700	40%	37.8%	Badan Penanggulangan Bencana Daerah		
	01 09 01 20	20	Penyediaan Jasa Pegawai Tidak Tetap	Jumlah Pegawai tidak Tetap (109 Orang x12 bulan)	OB	6780	7,481,278,958	654	1,804,561,787	654	1,799,157,505	327	285,540,000	327	751,450,000	654	1,036,990,000	100.0%	57.6%	1,308	2,841,551,787	19%	38.0%	Badan Penanggulangan Bencana Daerah		
Rata-rata capaian kinerja (%)																100.0%	37.0%			33.9%	195.6%	Badan Penanggulangan Bencana Daerah				
Predikat Kinerja																ST	S			SR	ST	Badan Penanggulangan Bencana Daerah				
Meningkatnya Akuntabilitas Kinerja dan Keuangan	01 09 02	02	Program Peningkatan Sarana dan Prasarana Aparatur	Cakupan pelayanan sarana dan prasarana aparatur	Persen	100	1,967,551,930	-	362,107,310	100	423,830,600	78	23,853,000	78	100,630,900	156	124,483,900	156.0%	29.4%	156	486,591,210	15600%	2473.1%	Badan Penanggulangan Bencana Daerah		
	01 09 02 11	11	Pengadaan Peralatan dan Perlengkapan Kantor (Mobil, Komputer, dll)	Jumlah Pengadaan Peralatan dan Perlengkapan Kantor (Mobil, Komputer dll)	Unit	29	199,042,000	-	-	1	20,000,000	-	-	-	-	-	0.0%	0.0%	-	-	0%	0.0%	Badan Penanggulangan Bencana Daerah			
	01 09 02 22	22	Pemeliharaan Rutin / Berkala Gedung Kantor	Periode Pemeliharaan Rutin / berkala gedung kantor	Bulan	60	126,910,000	24	30,871,500	24	39,910,000	12	-	12	9,955,000	24	9,955,000	100.0%	24.9%	48	40,826,500	80%	32.2%	Badan Penanggulangan Bencana Daerah		
	01 09 02 23	23	Pemeliharaan Rutin / Berkala Mobil Jabatan	Jumlah Pemeliharaan rutin/berkala Mobil Jabatan	UB	60	175,810,000	12	33,001,500	12	29,000,000	6	4,541,500	6	14,118,000	12	18,659,500	100.0%	64.3%	24	51,661,000	40%	29.4%	Badan Penanggulangan Bencana Daerah		
	01 09 02 24	24	Pemeliharaan Rutin / Berkala Kendaraan Dinas / Operasional	Jumlah Pemeliharaan Rutin / Berkala kendaraan dinas / operasional	UB	720	1,327,984,905	108	222,213,710	108	256,000,000	54	17,736,500	54	74,982,900	108	92,719,400	100.0%	36.2%	216	314,933,110	30%	23.7%	Badan Penanggulangan Bencana Daerah		
	01 09 02 30	30	Pemeliharaan Rutin / Berkala Peralatan dan Perlengkapan Kantor	Periode Pemeliharaan Rutin/Berkala Peralatan dan Perlengkapan Kantor	Bulan	60	137,805,025	12	76,020,600	12	78,920,600	6	1,575,000	6	1,575,000	12	3,150,000	100.0%	4.0%	24	79,170,600	40%	57.5%	Badan Penanggulangan Bencana Daerah		
Rata-rata capaian kinerja (%)																80.0%	25.9%			38.0%	28.5%	Badan Penanggulangan Bencana Daerah				

No	Sasaran	Kode	Usuran/Bidang Urusan Pemerintahan Daerah dan Program / Kegiatan	Indikator Kinerja Program (Outcome)/Kegiatan (output) dan satuannya	Target RPJMD pada Tahun 2018 s/d 2022 (PRPJMD)		Realisasi Capaian Kinerja RPJMD s/d RKPD Tahun Lalu		Target Kinerja dan Anggaran RKPK Tahun 2019 yang Dievaluasi		Realisasi Capaian Kinerja pada Semester 1 Tahun 2019				Realisasi Capaian Kinerja dan Anggaran RKPK yang Dievaluasi (2019)		Tingkat Capaian Kinerja dan Realisasi Anggaran RKPK Tahun 2019 (%)		Realisasi Kinerja dan Anggaran RPJMD s/d Tahun 2022 (Akhir Tahun Pelaksanaan RKPK)		Tingkat Capaian Kinerja dan Realisasi Anggaran RPJMD S/D Tahun 2019 (%)		Perangkat Daerah Penanggung Jawab	Ket								
					K	Rp	K	Rp	K	Rp	Triwulan 1		Triwulan 2		K	Rp	K	Rp	K	Rp	K	Rp			K	Rp						
											K	Rp	K	Rp																		
1	2	3	4	5	6		7		8		9				10		11=9+10		12= 11/8		13 = 7+11		14=13/6*100%		15	16						
																		Predikat Kinerja	ST	R				SR	SR							
Meningkatnya Akuntabilitas Kinerja dan Keuangan	01	09	03	Peningkatan Disiplin Aparatur	Persentase Tingkat Disiplin Aparatur	Persen	100	329.895,184	-	54.036,000	100	184.063,800	-	-	-	-	-	0.0%	0.0%	-	54,036,000	0%	1638.0%	Badan Penanggulangan Bencana Daerah								
	01	09	03	02	Pengadaan Pakaian Dinas Beserta Pelengkapannya	Jumlah Pakaian Dinas Khusus Hari-Hari Tertentu	Org	324	329.895,184	1	54,036,000	1	184,063,800	-	-	-	-	0.0%	0.0%	1	54,036,000	31%	1638.0%	Badan Penanggulangan Bencana Daerah								
																		Rata-rata capaian kinerja (%)	0.0%	0.0%				30.9%	1638.0%	Badan Penanggulangan Bencana Daerah						
																		Predikat Kinerja	SR	SR				SR	ST							
Meningkatnya Akuntabilitas Kinerja dan Keuangan	01	09	05	Peningkatan Kapasitas Sumber Daya Aparatur	Cakupan Kegiatan Pendidikan dan Pelatihan Formal yang diikuti		100	183,153,000	-	-	100	28,000,000	-	-	-	-	-	0.0%	0.0%	-	-	0%	0.0%	Badan Penanggulangan Bencana Daerah								
	01	09	05	01	Pendidikan dan Pelatihan Formal	Periode Pendidikan Dan Pelatihan Formal Aparatur	Bulan	60	183,153,000	0	-	12	28,000,000	-	-	-	-	0.0%	0.0%	-	-	0%	0.0%	Badan Penanggulangan Bencana Daerah								
																		Rata-rata capaian kinerja (%)	0.0%	0.0%				0.0%	0.0%	Badan Penanggulangan Bencana Daerah						
																		Predikat Kinerja	SR	SR				SR	SR							
Meningkatnya Akuntabilitas Kinerja dan Keuangan	01	09	07	Penyusunan Perencanaan Satu Kerja Perangkat Kerja	Cakupan Penyediaan Dokumen Perencanaan SKPK	Keg	1	7,826,119	-	-	1	1,200,000	-	-	-	-	-	0.0%	0.0%	-	-	0%	0.0%	Badan Penanggulangan Bencana Daerah								
	01	09	07	02	Penyusunan Rencana Kerja (Renja)	Jumlah Buku RENJA SKPD	Buku	50	7,826,119	0	-	10	1,200,000	-	-	-	-	0.0%	0.0%	-	-	0%	0.0%	Badan Penanggulangan Bencana Daerah								
																		Rata-rata capaian kinerja (%)	0.0%	0.0%				0.0%	0.0%	Badan Penanggulangan Bencana Daerah						
																		Predikat Kinerja	SR	SR				SR	SR							
Meningkatnya Akuntabilitas Kinerja dan Keuangan	01	09	07	Pencegahan Dini Dan Penanggulangan Korban Bencana Alam	Cakupan Kegiatan Pencegahan dini dan penanggulangan korban bencana alam		100	770,597,697	12	8,130,757,773	100	140,000,000	13	12,800,000	12	50,837,300	25	63,637,300	25.0%	45.5%	37	8,194,395,073	37%	1063.4%	Badan Penanggulangan Bencana Daerah							
	01	09	07	09	Monitoring, Evaluasi dan Pelaporan	Periode Monitoring, Evaluasi dan Pelaporan	Bulan	60	488,647,334	12	119,918,380	12	78,635,610	6	12,800,000	6	32,000,000	12	44,800,000	100.0%	57.0%	24	164,718,380	40%	33.7%	Badan Penanggulangan Bencana Daerah						
	01	09	07	14	Pengiriman dan Pendistribusian Logistik Penanggulangan bencana	Periode Pengiriman dan Pendistribusian Logistik	Bulan	60	199,000,000	12	23,918,380	12	35,000,000	6	-	6	18,837,300	12	18,837,300	100.0%	53.8%	24	42,755,680	40%	21.5%	Badan Penanggulangan Bencana Daerah						
	01	09	07	19	Rehabilitasi dan Rekonstruksi Pasca Bencana	Jumlah Sarana dan Prasarana Pasca Bencana	Lokasi	5	-	1	7,986,921,013	1	1,364,390	1	-	-	-	0.0%	0.0%	1	7,986,921,013	20%	0.0%	Badan Penanggulangan Bencana Daerah								
	01	09	07	21	Pelatihan dan Pembekalan Teknis Pemadam Kebakaran	Jumlah Petugas Pemadam Kebakaran yang terlatih	Orang	98	82,950,363	-	-	98	25,000,000	0	-	-	-	0.0%	0.0%	-	-	0%	0.0%	Badan Penanggulangan Bencana Daerah								
																		Rata-rata capaian kinerja (%)	50.0%	27.7%				25.0%	13.8%	Badan Penanggulangan Bencana Daerah						
																		Predikat Kinerja	ST	R				SR	SR							
TOTAL RATA-RATA CAPAIAN KINERJA DAN ANGGARAN DARI SELURUH PROGRAM																	38.3%	15.1%			21.3%	312.6%	Badan Penanggulangan Bencana Daerah									
PREDIKAT KINERJA DARI SELURUH PROGRAM																	T	SR			SR	ST	Badan Penanggulangan Bencana Daerah									
TOTAL RATA-RATA CAPAIAN KINERJA DAN ANGGARAN DARI SELURUH PROGRAM (PER OPD)																	38.3%	15.1%			21.3%	312.6%	Badan Penanggulangan Bencana Daerah									
PREDIKAT KINERJA DARI SELURUH PROGRAM (PER OPD)																	T	SR			SR	ST	Badan Penanggulangan Bencana Daerah									
IV.2.1		02	01	INSPEKTORAT				9,413,283,900	2,365,314,968		3,106,281,420	757,546,627	705,231,262	-	1,462,777,889																	
IV.2		02		Usuran/Bidang : Pengawasan				9,413,283,900	2,365,314,968		3,106,281,420	757,546,627	705,231,262	-	1,462,777,889																	
Meningkatnya Akuntabilitas Kinerja dan Keuangan	02	01	01	01	PROGRAM PELAYANAN ADMINISTRASI PERKANTORAN	Cakupan pelayanan administrasi	Persen	100	2,688,363,426	100	650,314,454	100	670,444,520	25	136,330,377	25	196,652,616	50.0%	49.7%	150	983,294,447	150%	36.6%	Inspektorat								
	02	01	01	01	Penyediaan jasa surat menyurat	perkantoran	Bln	12	11,400,000	12	1,500,000	12	2,940,000	3	375,000	3	270,000	6	645,000	50.0%	21.9%	18	2,145,000	150%	18.8%	Inspektorat						
	02	01	01	02	Penyediaan jasa komunikasi, sumber daya air dan listrik	Periode Tersedianya penerangan dan alat-alat komunikasi	Bln	12	434,000,000	12	74,541,486	12	86,800,000	3	19,014,917	3	13,896,120	6	32,911,037	50.0%	37.9%	18	107,452,523	150%	24.8%	Inspektorat						

No	Sasaran	Kode	Usuran/Bidang Usuran Pemerintahan Daerah dan Program / Kegiatan	Indikator Kinerja Program (Outcome)/Kegiatan (output) dan satuannya		Target RPJMD pada Tahun 2018 s/d 2022 (PRPJMD)		Realisasi Capaian Kinerja RPJMD s/d RKPD Tahun Lalu		Target Kinerja dan Anggaran RKPK Tahun 2019 yang Dievaluasi		Realisasi Capaian Kinerja Pada Semester 1 Tahun 2019				Realisasi Capaian Kinerja dan Anggaran RKPK yang Dievaluasi (2019)		Tingkat Capaian Kinerja dan Realisasi Anggaran RKPK Tahun 2019 (%)		Realisasi Kinerja dan Anggaran RPJMD s/d Tahun 2022 (Akhir Tahun Pelaksanaan RKPK)		Tingkat Capaian Kinerja dan Realisasi Anggaran RPJMD s/d Tahun 2019 (%)		Perangkat Daerah Penanggung Jawab	Ket		
						K	Rp	K	Rp	K	Rp	Triwulan 1		Triwulan 2		K	Rp	K	Rp	K	Rp	K	Rp			K	Rp
												K	Rp	K	Rp												
1	2	3	4	5	6	7	8	9	10	11=9+10	12=11/8	13=7+11	14=13/6*100%	15	16												
		02 01 01 07	Penyediaan Jasa Administrasi Keuangan	Jumlah Pejabat Pengelola Keuangan	OB	240	549,199,600	240	109,839,920	240	109,839,920	60	17,999,760	60	27,838,660	120	45,838,420	50.0%	41.7%	360	155,678,340	150%	28.3%	Inspektorat			
		02 01 01 10	Penyediaan Alat Tulis Kantor	Periode Tersedianya Alat-alat Tulis Kantor	Bln	12	179,156,500	12	27,190,800	12	47,743,200	-	-	-	-	-	-	0.0%	0.0%	12	27,190,800	100%	15.2%	Inspektorat			
		02 01 01 11	Penyediaan Barang Cetak dan Penggandaan	Periode Penyediaan Barang Cetak dan Penggandaan	Bln	12	213,161,500	12	17,557,250	12	16,763,400	3	2,914,000	3	5,610,400	6	8,524,400	50.0%	50.9%	18	26,081,650	150%	12.2%	Inspektorat			
		02 01 01 13	Penyediaan Peralatan dan Perlengkapan Kantor	Periode Tersedianya alat penerangan dan alat kebersihan	Bln	12	47,043,700	12	4,274,400	12	4,092,200	3	763,600	3	1,363,800	6	2,127,400	50.0%	52.0%	18	6,401,800	150%	13.6%	Inspektorat			
		02 01 01 15	Penyediaan Bahan Bacaan & Peraturan Perundang-undangan	Periode Penyediaan Bahan Bacaan dan Peraturan Perundang-undangan	Eks	365	10,260,000	12	2,625,000	31	3,000,000	16	285,000	-	-	16	285,000	51.6%	9.5%	28	2,910,000	8%	28.4%	Inspektorat			
		02 01 01 17	Penyediaan Makanan dan Minuman	Periode Tersedianya konsumsi pendukung untuk kelancaran kegiatan	Bln	11	162,950,000	12	23,130,000	11	24,000,000	3	7,750,000	2	2,400,000	5	10,150,000	45.5%	42.3%	17	33,280,000	155%	20.4%	Inspektorat			
		02 01 01 18	Rapat-rapat koordinasi & konsultasi dalam & luar daerah	Periode Rapat-rapat Koordinasi dan Konsultasi Dalam dan Luar Daerah	Bln	12	533,665,126	12	262,088,998	12	204,820,000	3	59,628,100	3	97,362,036	6	156,990,136	50.0%	76.6%	18	419,079,134	150%	78.5%	Inspektorat			
		02 01 01 20	Penyediaan Jasa Pegawai Tidak Tetap	Jumlah Jasa Tenaga Kerja Tidak Tetap	OB	288	547,547,000	12	127,563,600	324	170,445,800	3	27,600,000	3	47,911,600	6	75,511,600	1.9%	44.3%	18	203,075,200	6%	37.1%	Inspektorat			
Rata-rata capaian kinerja (%)																	39.9%	37.7%			116.8%	27.7%	Inspektorat				
Predikat Kinerja																	T	S			ST	SR	Inspektorat				
Meningkatnya Akuntabilitas Kinerja dan Keuangan	02	01	02	PROGRAM SARANA DAN PRASARANA APARATUR	Cakupan pelayanan sarana dan	Persen	100	592,415,720	100	107,059,250	100	224,800,000	25	34,878,850	25	31,170,100	50	66,048,950	50.0%	29.4%	150	173,108,200	150%	29.2%	Inspektorat		
	02	01	02	11	Pengadaan peralatan dan perlengkapan kantor	prasarana aparatur	Unit	120	112,665,720	-	-	24	92,000,000	-	-	-	-	-	0.0%	0.0%	-	-	0%	0.0%	Inspektorat		
	02	01	02	23	Pemeliharaan rutin/berkala mobil jabatan	Jumlah Pemeliharaan Rutin/Berkala Mobil Jabatan	UB	12	129,000,000	12	20,089,400	12	25,800,000	3	6,317,000	3	4,494,800	6	10,811,800	50.0%	41.9%	18	30,901,200	150%	24.0%	Inspektorat	
	02	01	02	24	Pemeliharaan rutin/berkala kendaraan dinas/Operasional	Jumlah Pemeliharaan Rutin/Berkala Kendaraan Dinas	UB	48	301,200,000	48	76,969,850	48	94,000,000	12	27,611,850	36	23,400,300	48	51,012,150	100.0%	54.3%	96	127,962,000	200%	42.5%	Inspektorat	
	02	01	02	30	Pemeliharaan rutin/berkala peralatan dan perlengkapan kantor	Jumlah Pemeliharaan rutin/berkala peralatan dan perlengkapan Kantor	Bln	12	49,550,000	12	10,000,000	12	13,000,000	3	950,000	3	3,275,000	6	4,225,000	50.0%	32.5%	18	14,225,000	150%	28.7%	Inspektorat	
Rata-rata capaian kinerja (%)																	50.0%	32.2%			125.0%	23.8%	Inspektorat				
Predikat Kinerja																	ST	S			ST	SR	Inspektorat				
Meningkatnya Akuntabilitas Kinerja dan Keuangan	02	01	03	Program Peningkatan Disiplin Aparatur	Persentase tingkat disiplin aparatur	Persen	100	793,122,000	100	110,000,000	100	198,660,000	50	110,000,000	-	-	50	110,000,000	50.0%	55.4%	150	220,000,000	150%	27.7%	Inspektorat		
	02	01	03	02	Pengadaan pakaian dinas beserta perlengkapannya	Jumlah Pakaian Dinas Beserta Perlengkapannya	Pasang	81	121,561,000	-	-	88	88,660,000	-	-	-	-	-	-	-	-	-	-	-	Inspektorat		
	02	01	03	06	Penyediaan gedung kantor/sewa gedung kantor	Jumlah Gedung Yang di Sewa (4 Lantai)	Tahun	1	671,561,000	2	110,000,000	1	110,000,000	1	110,000,000	-	-	1	110,000,000	100.0%	100.0%	3	220,000,000	300%	32.8%	Inspektorat	
Rata-rata capaian kinerja (%)																	100.0%	100.0%			300.0%	32.8%	Inspektorat				

No	Sasaran	Kode	Usuran/Bidang Usuran Pemerintahan Daerah dan Program / Kegiatan	Indikator Kinerja Program (Outcome)/Kegiatan (output) dan satuannya	Target RPJMD pada Tahun 2018 s/d 2022 (PRPJMD)		Realisasi Capaian Kinerja RPJMD s/d RKPD Tahun Lalu		Target Kinerja dan Anggaran RKPK Tahun 2019 yang Dievaluasi		Realisasi Capaian Kinerja Pada Semester 1 Tahun 2019				Realisasi Capaian Kinerja dan Anggaran RKPK yang Dievaluasi (2019)	Tingkat Capaian Kinerja dan Realisasi Anggaran RKPK Tahun 2019 (%)		Realisasi Kinerja dan Anggaran RPJMD s/d Tahun 2022 (Akhir Tahun Pelaksanaan RKPK)		Tingkat Capaian Kinerja dan Realisasi Anggaran RPJMD s/d Tahun 2019 (%)		Perangkat Daerah Penanggung Jawab	Ket				
					K	Rp	K	Rp	K	Rp	Triwulan 1		Triwulan 2			K	Rp	K	Rp	K	Rp			K	Rp	K	Rp
											K	Rp	K	Rp													
1	2	3	4	5	6		7		8		9				10	11=9+10		12= 11/8		13 = 7+11		14=13/6*100%		15	16		
											Predikat Kinerja		ST	ST			ST	SR	Inspektorat								
Meningkatnya Akuntabilitas Kinerja	02	01	05	Program Peningkatan Kapasitas Sumber Daya Aparatur	Cakupan kegiatan pendidikan dan	Keg	5	288,105,360	5	65,789,400	5	81,600,000	1	41,800,000	2	27,781,596	3	69,581,596	60.0%	85.3%	8	135,370,996	160%	47.0%	Inspektorat		
	02	01	05	01 Pendidikan dan Pelatihan Formal	pelatihan formal yang diikuti	Bulan	12	195,105,360	12	47,190,000	12	63,000,000	3	41,800,000	3	17,581,596	6	59,381,596	50.0%	94.3%	18	106,571,596	150%	54.6%	Inspektorat		
	02	01	05	25 Penetapan angka kredit	Jumlah PAK Yang di Terbitkan	Dokumen	80	93,000,000	40	18,599,400	80	18,600,000	-	-	40	10,200,000	40	10,200,000	50.0%	54.8%	80	28,799,400	100%	31.0%	Inspektorat		
											Rata-rata capaian kinerja (%)		50.0%	74.5%			125.0%	42.8%	Inspektorat								
											Predikat Kinerja		ST	ST			ST	SR	Inspektorat								
Meningkatnya Akuntabilitas Kinerja	02	01	07	Program Penyusunan Rencana Kerja Inspektorat Kota	Cakupan Penyediaan Dokumen	Dokumen	2	5,000,000	1	1,100,000	1	1,099,700	-	-	-	-	-	0.0%	0.0%	1	1,100,000	50%	22.0%	Inspektorat			
	02	01	07	02 Penyusunan Rencana Kerja (Renja) SKPD	perencanaan SKPK	Buku	10	5,000,000	15	1,100,000	10	1,099,700	-	-	-	-	-	0.0%	0.0%	15	1,100,000	150%	22.0%	Inspektorat			
											Rata-rata capaian kinerja (%)		0.0%	0.0%			150.0%	22.0%	Inspektorat								
											Predikat Kinerja		SR	SR			ST	SR	Inspektorat								
Meningkatnya Akuntabilitas Kinerja dan Keuangan	02	01	20	Program Peningkatan Sistem Pengawasan internal dan Pengendalian Pelaksanaan Kebijakan KDH	Cakupan tindak lanjut dan	LHP	140	4,569,170,000	140	1,209,617,700	140	1,765,504,400	35	338,057,400	35	391,876,950	70	729,934,350	50.0%	41.3%	210	1,939,552,050	150%	42.4%	Inspektorat		
	02	01	20	01 Pelaksanaan pengawasan internal secara berkala	monitoring temuan APIP	LHP	65	1,864,170,000	197	718,134,000	150	1,029,165,300	38	268,215,000	38	202,035,000	76	470,250,000	50.7%	45.7%	273	1,188,384,000	420%	63.7%	Inspektorat		
	02	01	20	14 Pengembangan dan pembinaan Sistem Pengendalian Intern Pemerintah Kota Lhokseumawe	Jumlah Draft Perkada dan Instruksi Tentang SPIP yang dihasilkan	Draf	10	150,000,000	1	20,000,000	12	79,893,400	-	-	6	36,350,000	6	36,350,000	50.0%	45.5%	7	56,350,000	70%	37.6%	Inspektorat		
	02	01	20	16 Reviu Laporan Keuangan Pemerintah Kota Lhokseumawe	Jumlah Laporan yang diterbitkan	Laporan	1	200,000,000	1	39,680,000	1	40,000,000	1	39,875,000	-	-	1	39,875,000	100.0%	99.7%	2	79,555,000	200%	39.8%	Inspektorat		
	02	01	20	17 Tim Penyelesaian Tindak Lanjut Hasil Pemeriksaan BPK, Inspektorat Aceh, BPKP, Ijen	Jumlah Tindak Lanjut yang diterbitkan	Laporan	12	300,000,000	20	78,073,700	3	148,998,700	-	-	3	42,975,000	3	42,975,000	100.0%	28.8%	23	121,048,700	192%	40.3%	Inspektorat		
	02	01	20	36 Reviu Rencana Kerja Anggaran SKPD di Lingkungan Pemerintah Kota Lhokseumawe	Jumlah laporan reviu RKA SKPD di Lingkungan Pemerintah Kota Lhokseumawe	RKA-SKPD	33	250,000,000	35	58,949,800	33	88,380,700	17	-	-	-	17	-	51.5%	0.0%	52	58,949,800	158%	23.6%	Inspektorat		
	02	01	20	37 Pelaksanaan Satuan Tugas Sapu Bersih Pungutan Liar Kota Lhokseumawe	Periode operasional saber pungli	Bulan	12	1,500,000,000	1	294,780,200	12	301,690,900	6	-	6	102,891,950	12	102,891,950	100.0%	34.1%	13	397,672,150	108%	26.5%	Inspektorat		
	02	01	20	47 Verifikasi Laporan RAD PPK	Periode Verifikasi RAD PPK	Laporan	1	105,000,000	-	-	2	24,673,000	1	-	1	7,625,000	2	7,625,000	100.0%	30.9%	2	7,625,000	200%	7.3%	Inspektorat		
	02	01	20	49 Reviu LKJP Pemerintah Kota Lhokseumawe	Jumlah Laporan Reviu LKJP	Laporan	1	124,000,000	-	-	1	21,607,750	1	872,750	-	-	-	872,750	-	4.0%	-	-	0%	0.0%	Inspektorat		
	02	01	20	49 Evaluasi LKJP SKPD Kota Lhokseumawe	Jumlah Laporan Evaluasi LKJP SKPK Kota Lhokseumawe	SKPK	33	76,000,000	-	-	33	31,094,650	17	29,094,650	-	-	-	29,094,650	-	-	-	-	0%	0.0%	Inspektorat		
											Rata-rata capaian kinerja (%)		78.9%	40.7%			149.7%	26.5%	Inspektorat								
											Predikat Kinerja		ST	T			ST	SR	Inspektorat								

No	Sasaran	Kode	Urusan/Bidang Urusan Pemerintahan Daerah dan Program / Kegiatan	Indikator Kinerja Program (Outcome)/Kegiatan (output) dan satuannya		Target RPJMD pada Tahun 2018 s/d 2022 (PRPJMD)		Realisasi Capaian Kinerja RPJMD s/d RKPD Tahun Lalu		Target Kinerja dan Anggaran RKPK Tahun 2019 yang Dievaluasi		Realisasi Capaian Kinerja Pada Semester 1 Tahun 2019				Realisasi Capaian Kinerja dan Anggaran RKPK yang Dievaluasi (2019)		Tingkat Capaian Kinerja dan Realisasi Anggaran RKPK Tahun 2019 (%)		Realisasi Kinerja dan Anggaran RPJMD s/d Tahun 2022 (Akhir Tahun Pelaksanaan RKPK)		Tingkat Capaian Kinerja dan Realisasi Anggaran RPJMD Tahun 2019 (%)		Perangkat Daerah Penanggung Jawab	Ket																																																																																		
						K	Rp	K	Rp	K	Rp	Triwulan 1		Triwulan 2		K	Rp	K	Rp	K	Rp	K	Rp			K	Rp																																																																																
												K	Rp	K	Rp																																																																																												
1	2	3	4	5		6		7		8		9				10		11=9+10		12= 11/8		13 = 7+11		14=13/6*100%		15	16																																																																																
Meningkatnya Akuntabilitas Kinerja dan Keuangan	02	01	21	Peningkatan Profesionalisme Tenaga Pemeriksa dan Aparatur Pengawasan	Jumlah ASN yang mengikuti pendidikan, pelatihan dan penjurangan tenaga pemeriksa (auditor)		50	477,067,394	50	221,437,164	50	164,172,800	10	96,480,000	15	57,750,000	25	154,230,000	50.0%	93.9%	75	375,667,164	150%	78.7%	Inspektorat																																																																																		
																											02	01	21	04	Pendidikan dan Pelatihan Tenaga Pemeriksa & Aparatur	Jumlah LS	Orang	10	408,600,800	1	110,718,582	36	129,172,800	9	96,480,000	9	26,000,000	18	122,480,000	50.0%	94.8%	19	233,198,582	190%	57.1%	Inspektorat																																																							
																																																						02	01	21	06	Pengembangan Kapabilitas APIP Kota Lhokseumawe	Jumlah LS	Level	3	68,486,594	1	110,718,582	3	35,000,000	-	-	3	31,750,000	3	31,750,000	100.0%	90.7%	4	142,468,582	133%	208.0%	Inspektorat																												
Rata-rata capaian kinerja (%)																75.0%	92.8%			161.7%	132.5%	Inspektorat																																																																																					
Predikat Kinerja																ST	ST			ST	ST	Inspektorat																																																																																					
TOTAL RATA-RATA CAPAIAN KINERJA DAN ANGGARAN DARI SELURUH PROGRAM (PER BIDANG URUSAN)																56.3%	54.0%			161.2%	44.0%	Inspektorat																																																																																					
PREDIKAT KINERJA DARI SELURUH PROGRAM (PER BIDANG URUSAN)																ST	ST			ST	T	Inspektorat																																																																																					
TOTAL RATA-RATA CAPAIAN KINERJA DAN ANGGARAN DARI SELURUH PROGRAM (PER OPD)																56.3%	54.0%			161.2%	44.0%	Inspektorat																																																																																					
PREDIKAT KINERJA DARI SELURUH PROGRAM (PER OPD)																ST	ST			ST	T	Inspektorat																																																																																					
II.14.1		14	01		BADAN PERENCANAAN PEMBANGUNAN DAERAH		601,962,860				72,550,000		224,635,070		1,061,518,952	-	1,286,154,022											Badan Perencanaan Pembangunan Daerah																																																																															
II.14		14			Bidang Urusan : Statistik		601,962,860				72,550,000		-		-	-	-	-	0.0%	0.0%	-	42,000,000	0%	7.0%			Badan Perencanaan Pembangunan Daerah																																																																																
Meningkatnya Pengembangan dan Pemanfaatan TIK terhadap Informasi Publik	14	01	15	PROGRAM PENGEMBANGAN DATA/INFORMASI	Keterbukaan Informasi Publik Melalui Website	ada/tidak ada	ada	601,962,860	ada	42,000,000	ada	72,550,000	-	-	-	-	-	-	0.0%	0.0%	-	42,000,000	0%	7.0%	Badan Perencanaan Pembangunan Daerah																																																																																		
																											14	01	15	03	Penyusunan dan Pengumpulan Data PDRB	Jumlah Buku PDRB	Buku	210	106,681,430	12	10,000,000	12	12,000,000	-	-	-	-	0.0%	0.0%	12	10,000,000	6%	9.4%	Badan Perencanaan Pembangunan Daerah																																																									
																																																				14	01	15	05	Penyusunan Buku IPM	Jumlah Buku IPM	Buku	210	371,600,000	0	-	12	48,550,000	-	-	-	-	0.0%	0.0%	-	-	0%	0.0%	Badan Perencanaan Pembangunan Daerah																																
																																																																													14	01	15	06	Penyusunan Buku Lhokseumawe dalam Angka	Jumlah Buku Lhokseumawe dalam Angka	Buku	240	123,681,430	8	32,000,000	8	12,000,000	-	-	-	-	0.0%	0.0%	8	32,000,000	3%	25.9%	Badan Perencanaan Pembangunan Daerah							
Rata-rata capaian kinerja (%)																0.0%	0.0%			3.0%	11.7%	Badan Perencanaan Pembangunan Daerah																																																																																					
Predikat Kinerja																SR	SR			SR	SR	Badan Perencanaan Pembangunan Daerah																																																																																					
TOTAL RATA-RATA CAPAIAN KINERJA DAN ANGGARAN DARI SELURUH PROGRAM (PER BIDANG URUSAN)																0.0%	0.0%			3.0%	11.7%	Badan Perencanaan Pembangunan Daerah																																																																																					
PREDIKAT KINERJA DARI SELURUH PROGRAM (PER BIDANG URUSAN)																SR	SR			SR	SR	Badan Perencanaan Pembangunan Daerah																																																																																					
IV.3		03			Bidang Urusan : Perencanaan																																																																																																						
Meningkatnya Akuntabilitas Kinerja dan Keuangan	03	01	01	PROGRAM PELAYANAN ADMINISTRASI PERKANTORAN	Cakupan Pelayanan Administrasi Perkantoran	Persen	100	5,270,969,833	100	847,548,190	100	1,153,112,579	100	175,204,220	100	301,425,772	100	476,629,992	100.0%	41.3%	100	1,324,178,182	100%	25.1%	Badan Perencanaan Pembangunan Daerah																																																																																		
																											03	01	01	01	Penyediaan jasa Surat Menyurat	Periode Penyediaan Jasa Surat Menyurat	Bulan	60	25,153,012	12	2,512,500	12	3,790,000	3	150,000	9	805,000	12	955,000	100.0%	25.2%	24	3,467,500	40%	13.8%	Badan Perencanaan Pembangunan Daerah																																																							
																																																						03	01	01	02	Penyediaan jasa Komunikasi, Sumber Daya Air dan Listrik	Periode Penyediaan Jasa Komunikasi, Sumber Daya Air, dan Listrik	Bulan	60	1,713,795,651	12	151,536,166	12	256,268,649	3	43,076,170	9	76,529,792	12	119,605,962	100.0%	46.7%	24	271,142,128	40%	15.8%	Badan Perencanaan Pembangunan Daerah																												
																																																																																	03	01	01	07	Penyediaan Jasa Administrasi Keuangan	Jumlah Pejabat Pengelola Keuangan SKPD (26 X 12 Bulan)	Orang	1560	817,820,000	264	128,819,800	312	167,000,000	78	26,200,000	234	55,200,000	312	81,400,000	100.0%	48.7%	576	210,219,800	37%	25.7%	Badan Perencanaan Pembangunan Daerah	
03	01	01	11	Penyediaan Barang Cetak dan Penggandaan	Periode Penyediaan Barang Cetak dan Penggandaan	Bulan	60	203,688,196	12	32,818,000	12	56,330,000	3	300,000	9	2,648,000	12	2,948,000	100.0%	5.2%	24	35,766,000	40%	17.6%	Badan Perencanaan Pembangunan Daerah																																																																																		

No	Sasaran	Kode	Usuran/Bidang Usuran Pemerintahan Daerah dan Program / Kegiatan	Indikator Kinerja Program (Outcome)/Kegiatan (output) dan satuannya		Target RPJMD pada Tahun 2018 s/d 2022 (PRPJMD)		Realisasi Capaian Kinerja RPJMD s/d RKPD Tahun Lalu		Target Kinerja dan Anggaran RKPK Tahun 2019 yang Dievaluasi		Realisasi Capaian Kinerja Pada Semester 1 Tahun 2019				Realisasi Capaian Kinerja dan Anggaran RKPK yang Dievaluasi (2019)		Tingkat Capaian Kinerja dan Realisasi Anggaran RKPK Tahun 2019 (%)		Realisasi Kinerja dan Anggaran RPJMD s/d Tahun 2022 (Akhir Tahun Pelaksanaan RKPK)		Tingkat Capaian Kinerja dan Realisasi Anggaran RPJMD S/D Tahun 2019 (%)		Perangkat Daerah Penanggung Jawab	Ket		
						K	Rp	K	Rp	K	Rp	Triwulan 1		Triwulan 2		K	Rp	K	Rp	K	Rp	K	Rp			K	Rp
												K	Rp	K	Rp												
1	2	3	4	5		6		7		8		9				10		11=9+10		12= 11/8		13 = 7+11		14=13/6*100%		15	16
		03 01 01 13	Penyediaan Peralatan dan Perlengkapan Kantor	Periode Penyediaan Peralatan dan Perlengkapan Kantor	Bulan	60	153,509,173	12	22,581,825	12	26,620,000	0	-	12	10,301,550	12	10,301,550	100.0%	38.7%	24	32,883,375	40%	21.4%	Badan Perencanaan Pembangunan Daerah			
		03 01 01 15	Penyediaan Bahan Bacaan dan Peraturan Perundang-undangan	Jumlah Penyediaan Bahan Bacaan dan Peraturan Perundang-undangan (2 eks x 365 hari)	Eks	3650	14,480,000	730	2,190,000	730	2,280,000	0	-	730	950,000	730	950,000	100.0%	41.7%	1,460	3,140,000	40%	21.7%	Badan Perencanaan Pembangunan Daerah			
		03 01 01 17	Penyediaan Makanan dan Minuman	Periode Penyediaan Makanan dan Minuman	Bulan	55	239,404,510	11	28,750,000	11	39,900,000	0	-	11	7,350,000	11	7,350,000	100.0%	18.4%	22	36,100,000	40%	15.1%	Badan Perencanaan Pembangunan Daerah			
		03 01 01 18	Rapat-rapat Koordinasi dan Konsultasi Dalam dan Luar Daerah	Periode Rapat-rapat Koordinasi dan Konsultasi Ke Luar Daerah	Bulan	60	890,921,000	12	269,884,439	12	310,000,000	3	74,078,050	12	49,405,750	15	123,483,800	125.0%	39.8%	27	393,368,239	45%	44.2%	Badan Perencanaan Pembangunan Daerah			
		03 01 01 20	Penyediaan Jasa Pegawai Tidak Tetap	Jumlah Jasa Pegawai Tidak Tetap (30 org x 12 Bulan)	OB	1800	904,600,000	360	159,200,000	360	242,600,000	90	31,400,000	265	76,500,000	355	107,900,000	98.6%	44.5%	715	267,100,000	40%	29.5%	Badan Perencanaan Pembangunan Daerah			

No	Sasaran	Kode	Usuran/Bidang Usuran Pemerintahan Daerah dan Program / Kegiatan	Indikator Kinerja Program (Outcome)/Kegiatan (output) dan satuannya	Target RPJMD pada Tahun 2018 s/d 2022 (PRPJMD)		Realisasi Capaian Kinerja RPJMD s/d RKPD Tahun Lalu		Target Kinerja dan Anggaran RKPK Tahun 2019 yang Dievaluasi		Realisasi Capaian Kinerja Pada Semester 1 Tahun 2019				Realisasi Capaian Kinerja dan Anggaran RKPK yang Dievaluasi (2019)		Tingkat Capaian Kinerja dan Realisasi Anggaran RKPK Tahun 2019 (%)		Realisasi Kinerja dan Anggaran RPJMD s/d Tahun 2022 (Akhir Tahun Pelaksanaan RKPK)		Tingkat Capaian Kinerja dan Realisasi Anggaran RPJMD s/d Tahun 2019 (%)		Perangkat Daerah Penanggung Jawab	Ket					
					K	Rp	K	Rp	K	Rp	Triwulan 1		Triwulan 2		K	Rp	K	Rp	K	Rp	K	Rp			K	Rp			
											K	Rp	K	Rp															
1	2	3	4	5	6		7		8		9				10		11=9+10		12= 11/8		13 = 7+11		14=13/6*100%		15	16			
															Rata-rata capaian kinerja (%)		102.4%	35.4%			40.2%	22.8%	Badan Perencanaan Pembangunan Daerah						
															Predikat Kinerja		ST	S			SR	SR	Badan Perencanaan Pembangunan Daerah						
Meningkatnya Akuntabilitas Kinerja dan Keuangan	03	01	02	PROGRAM SARANA DAN PRASARANA APARATUR	Cakupan Pelayanan Sarana dan Prasarana Aparatur	Persen	100	1,125,763,274	100	403,264,900	100	861,010,079	100	13,261,300	100	39,372,700	100	52,634,000	100.0%	6.1%	100	455,898,900	100%	40.5%	Badan Perencanaan Pembangunan Daerah				
				03	01	02	11	Pengadaan Peralatan dan Kelengkapan Kantor	Jumlah pengadaan peralatan dan perlengkapan kantor	Unit	88	226,402,064	8	254,903,750	10	391,229,029	3	8,700,000	7	7,460,000	100.0%	4.1%	18	271,063,750	20%	119.7%	Badan Perencanaan Pembangunan Daerah		
				03	01	02	23	Pemeliharaan Rutin / Berkala Mobil Jabatan	Periode pemeliharaan mobil jabatan	Bulan	60	217,912,910	12	37,463,350	12	39,600,000	0	-	11	10,571,550	11	10,571,550	91.7%	26.7%	23	48,035,100	38%	22.0%	Badan Perencanaan Pembangunan Daerah
				03	01	02	24	Pemeliharaan Rutin / Berkala Kendaraan Dinas / Operasional	Periode pemeliharaan kendaraan operasional	Bulan	60	315,724,150	12	56,177,600	12	60,181,050	3	2,561,300	8	11,891,150	11	14,452,450	91.7%	24.0%	23	70,630,050	38%	22.4%	Badan Perencanaan Pembangunan Daerah
				03	01	02	30	Pemeliharaan Rutin / Berkala Peralatan dan Perlengkapan Kantor	Periode pemeliharaan peralatan dan perlengkapan kantor Bappeda	Bulan	120	315,724,150	9	54,720,000	12	70,000,000	3	2,000,000	8	9,450,000	11	11,450,000	91.7%	16.4%	20	66,170,000	17%	21.0%	Badan Perencanaan Pembangunan Daerah
				03	01	02	42	Rehabilitasi Sedang/Berat Gedung Kantor	Jumlah Rehap Sedang/Berat Gedung Kantor Bappeda	Jenis	17	50,000,000	-	-	7	300,000,000	0	-	0	-	-	-	0.0%	0.0%	-	-	0%	0.0%	Badan Perencanaan Pembangunan Daerah
															Rata-rata capaian kinerja (%)		75.0%	14.2%			22.8%	37.0%	Badan Perencanaan Pembangunan Daerah						
															Predikat Kinerja		ST	SR			SR	SR	Badan Perencanaan Pembangunan Daerah						
Meningkatnya Akuntabilitas Kinerja dan Keuangan	03	01	03	PROGRAM PENINGKATAN DISIPLIN APARATUR	Persentase Tingkat Disiplin Aparatur	Persen	100	232,050,000	100	-	100	101,500,000	-	-	-	-	-	0.0%	0.0%	100	-	100%	0.0%	Badan Perencanaan Pembangunan Daerah					
				03	01	03	02	Pengadaan pakaian dinas beserta perlengkapannya	Jumlah Pakaian Dinas Khusus Hari-hari Tertentu	Pasang	800	232,050,000	-	-	200	101,500,000	0	-	-	-	0.0%	0.0%	-	-	0%	0.0%	Badan Perencanaan Pembangunan Daerah		
															Rata-rata capaian kinerja (%)		0.0%	0.0%			0.0%	0.0%	Badan Perencanaan Pembangunan Daerah						
															Predikat Kinerja		SR	SR			SR	SR	Badan Perencanaan Pembangunan Daerah						
Meningkatnya Akuntabilitas Kinerja dan Keuangan	03	01	05	PROGRAM PENINGKATAN KAPASITAS SUMBER DAYA APARATUR	Cakupan Kegiatan Pendidikan dan Pelatihan Formal yang Dilakuk	kegiatan	1	305,225,000	1	30,255,000	1	35,000,000	-	-	1	14,540,000	1	14,540,000	100.0%	41.5%	1	44,795,000	100%	14.7%	Badan Perencanaan Pembangunan Daerah				
				03	01	05	01	Pendidikan dan Pelatihan Formal	Periode Pendidikan dan Pelatihan Formal Aparatur	Bln	60	305,225,000	12	30,255,000	12	35,000,000	0	-	12	14,540,000	12	14,540,000	100.0%	41.5%	24	44,795,000	40%	14.7%	Badan Perencanaan Pembangunan Daerah
															Rata-rata capaian kinerja (%)		100.0%	41.5%			40.0%	14.7%	Badan Perencanaan Pembangunan Daerah						
															Predikat Kinerja		ST	T			SR	SR	Badan Perencanaan Pembangunan Daerah						
Meningkatnya Akuntabilitas Kinerja dan Keuangan	03	01	07	PROGRAM PENYUSUNAN PERENCANAAN SATUAN KERJA PERANGKAT DAERAH	Cakupan Penyediaan Dokumen Perencanaan SKPK	Dokumen	1	7,901,200	1	400,000	1	1,999,900	-	-	-	-	-	0.0%	0.0%	1	400,000	100%	5.1%	Badan Perencanaan Pembangunan Daerah					
				03	01	07	02	Penyusunan Rencana Kerja (RENJA) Satuan Kerja Perangkat Daerah	Jumlah Buku Renja SKPD Daerah	Buku	50	7,901,200	10	400,000	10	1,999,900	0	-	0	-	-	0.0%	0.0%	10	400,000	20%	5.1%	Badan Perencanaan Pembangunan Daerah	
															Rata-rata capaian kinerja (%)		0.0%	0.0%			20.0%	5.1%	Badan Perencanaan Pembangunan Daerah						
															Predikat Kinerja		SR	SR			SR	SR	Badan Perencanaan Pembangunan Daerah						
Meningkatnya Pengembangan dan Pemertan TIK terhadap Informasi Publik	03	01	15	PROGRAM PENGEMBANGAN DATA/INFORMASI	Keterbukaan Informasi Publik Melalui Website	Ada/Tidak	Ada	901,988,922	100	108,368,750	100	190,174,800	-	50	65,805,200	50	65,805,200	50.0%	34.6%	150	174,173,950	100%	19.3%	Badan Perencanaan Pembangunan Daerah					
				03	01	10	07	Pembinaan dan Pengembangan Website Bappeda	Periode tersedianya website Bappeda Kota Lhokseumawe	Bulan	60	255,368,247	12	23,009,350	12	31,699,800	0	-	12	30,720,000	12	30,720,000	100.0%	96.9%	24	53,729,350	40%	21.0%	Badan Perencanaan Pembangunan Daerah
				03	01	10	23	Penyusunan Sistem Informasi Pembangunan Daerah Kota Lhokseumawe	Periode tersedianya Sistem Informasi Pembangunan Daerah yang berbasis web	Bulan	60	331,791,400	12	58,916,800	12	64,849,800	0	-	12	8,960,000	12	8,960,000	100.0%	13.8%	24	67,876,800	40%	20.5%	Badan Perencanaan Pembangunan Daerah
				03	01	10	24	Pelaksanaan Pelaporan Sistem Informasi Monitoring TEPR (SISMONTEP)	Periode Pelaksanaan Pelaporan	Laporan	25	314,829,275	8	26,442,600	8	93,625,200	0	-	8	26,125,200	8	26,125,200	100.0%	27.9%	16	52,567,800	64%	16.7%	Badan Perencanaan Pembangunan Daerah
															Rata-rata capaian kinerja (%)		100.0%	46.2%			48.0%	19.4%	Badan Perencanaan Pembangunan Daerah						
															Predikat Kinerja		ST	ST			SR	SR	Badan Perencanaan Pembangunan Daerah						

No	Sasaran	Kode	Usuran/Bidang Urusan Pemerintahan Daerah dan Program / Kegiatan	Indikator Kinerja Program (Outcome)/Kegiatan (output) dan satuannya		Target RPJMD pada Tahun 2018 s/d 2022 (PRPJMD)		Realisasi Capaian Kinerja RPJMD s/d RKPD Tahun Lalu		Target Kinerja dan Anggaran RKPK Tahun 2019 yang Dievaluasi		Realisasi Capaian Kinerja pada Semester 1 Tahun 2019				Realisasi Capaian Kinerja dan Anggaran RKPK yang Dievaluasi (2019)		Tingkat Capaian Kinerja dan Realisasi Anggaran RKPK Tahun 2019 (%)		Realisasi Kinerja dan Anggaran RPJMD s/d Tahun 2022 (Akhir Tahun Pelaksanaan RKPK)		Tingkat Capaian Kinerja dan Realisasi Anggaran RPJMD Tahun 2019 (%)		Perangkat Daerah Penanggung Jawab	Ket					
						K	Rp	K	Rp	K	Rp	Triwulan 1		Triwulan 2		K	Rp	K	Rp	K	Rp	K	Rp			K	Rp			
												K	Rp	K	Rp													K	Rp	K
1	2	3	4	5		6		7		8		9				10		11=9+10		12= 11/8		13 = 7+11		14=13/6*100%		15	16			
Meningkatnya Akuntabilitas Kinerja dan Keuangan	03	01	16	PROGRAM KERJA SAMA PEMBANGUNAN	Cakupan Koordinasi Kerjasama Perencanaan Pembangunan	Dokumen	1	555,000,000	1	-	1	124,229,150	-	-	-	-	-	0.0%	0.0%	1	-	100%	0.0%	Badan Perencanaan Pembangunan Daerah						
				03	01	16	18	Kemitraan Pendanaan Pembangunan Dengan Lembaga Dalam/Luar Negeri	Jumlah Lembaga Kemitraan	Mitra	4	555,000,000	-	-	1	124,229,150	0	-	0	-	0.0%	0.0%	-	-	0%	0.0%	Badan Perencanaan Pembangunan Daerah			
Rata-rata capaian kinerja (%)																		0.0%	0.0%			0.0%	0.0%	Badan Perencanaan Pembangunan Daerah						
Predikat Kinerja																		SR	SR			SR	SR	Badan Perencanaan Pembangunan Daerah						
Meningkatnya Akuntabilitas Kinerja dan Keuangan	03	01	19	PROGRAM PERENCANAAN PENGEMBANGAN KOTA-KOTA MENENGAH DAN BESAR	Cakupan Penyediaan Dokumen Perencanaan Pengembangan Kota Menengah dan Besar	Dokumen	2	1,855,414,915	2	437,276,746	2	235,496,366	-	-	2	77,944,700	2	77,944,700	100.0%	33.1%	2	515,221,446	100%	27.8%	Badan Perencanaan Pembangunan Daerah					
				03	01	19	20	Penguatan Peran Pelaku Pemerintah Daerah Terhadap Program Nasional	Jumlah Dokumen Penguatan Peran Pelaku Pemerintah Daerah terhadap Program nasional	Dokumen	5	1,805,414,915	5	437,276,746	5	193,939,600	0	-	5	63,574,700	5	63,574,700	100.0%	32.8%	10	500,851,446	200%	27.7%	Badan Perencanaan Pembangunan Daerah	
				03	01	19	23	Pemanfaatan Ruang Terbuka Hijau Publik	Jumlah Dokumen Pemanfaatan Ruang Terbuka Hijau Publik	Dokumen	1	50,000,000	-	-	1	41,556,786	0	-	1	14,370,000	1	14,370,000	100.0%	34.6%	1	14,370,000	100%	28.7%	Badan Perencanaan Pembangunan Daerah	
Rata-rata capaian kinerja (%)																		100.0%	33.7%			100.0%	28.2%	Badan Perencanaan Pembangunan Daerah						
Predikat Kinerja																		ST	S			ST	SR	Badan Perencanaan Pembangunan Daerah						
Meningkatnya Akuntabilitas Kinerja dan Keuangan	03	01	21	PROGRAM PERENCANAAN PEMBANGUNAN DAERAH	Cakupan Penyediaan Dokumen Perencanaan Pembangunan Daerah	Dokumen	12	4,336,835,661	12	651,798,028	12	1,558,669,243	12	13,515,000	12	342,375,655	12	355,890,655	100.0%	22.8%	12	1,007,688,683	100%	23.2%	Badan Perencanaan Pembangunan Daerah					
				03	01	21	18	Penyelenggaraan MUSRENBANG RKPD	Periode pelaksanaan Musrenbang	Hari	20	1,087,174,052	4	189,622,100	4	241,577,475	0	1,935,000	4	186,167,505	4	188,102,505	100.0%	77.9%	8	377,724,605	40%	34.7%	Badan Perencanaan Pembangunan Daerah	
				03	01	21	31	Penyusunan, Monitoring, Pelaksanaan Kegiatan Pembangunan Daerah	Jumlah buku laporan monitoring pelaksanaan kegiatan pembangunan daerah tahun 2017	Buku	100	332,944,135	20	48,625,868	20	85,450,768	0	-	-	-	0.0%	0.0%	20	48,625,868	20%	14.6%	Badan Perencanaan Pembangunan Daerah			
				03	01	21	34	Penyusunan Dokumen Rencana Kerja Pemerintah Daerah (RKPD)	Jumlah Buku RKPD Tahun 2017	Buku	250	333,594,313	20	63,247,567	50	160,400,800	0	-	50	614,600	50	614,600	100.0%	0.4%	70	63,862,167	28%	19.1%	Badan Perencanaan Pembangunan Daerah	
				03	01	21	49	Penyusunan Rencana Kerja Pembangunan Daerah (RKPD) Perubahan	Jumlah Buku Rencana Kerja Pembangunan Daerah (RKPD) Perubahan tahun 2016	Buku	175	332,745,135	35	57,996,100	35	150,003,600	0	-	-	-	0.0%	0.0%	35	57,996,100	20%	17.4%	Badan Perencanaan Pembangunan Daerah			
				03	01	21	59	Monitoring Permukiman dan Perumahan Kumuh (Operasional Pokjans RKP-KP)	Periode Pelaksanaan Monitoring Permukiman dan Perumahan Kumuh	Triwulan	16	185,000,000	-	-	4	152,569,300	1	11,580,000	4	20,930,000	5	32,510,000	125.0%	21.3%	5	32,510,000	31%	17.6%	Badan Perencanaan Pembangunan Daerah	
				03	01	21	66	Perencanaan dan Monitoring Kegiatan DAK	Jumlah Laporan Perencanaan dan Monitoring Kegiatan DAK	Buku	120	731,211,611	40	147,080,893	40	239,700,000	0	-	40	108,413,550	40	108,413,550	100.0%	45.2%	80	255,494,443	67%	34.9%	Badan Perencanaan Pembangunan Daerah	
				03	01	21	71	Verifikasi Renja SKPK Lhokseumawe	Jumlah Buku Renja-SKPK Lhokseumawe	Laporan	25	312,404,353	5	36,040,500	5	55,801,300	0	-	0	-	-	0.0%	0.0%	5	36,040,500	20%	11.5%	Badan Perencanaan Pembangunan Daerah		
				03	01	21	72	Verifikasi Perubahan Renja SKPK Lhokseumawe	Jumlah Buku Perubahan Renja-SKPK Lhokseumawe	Laporan	25	312,487,993	5	36,355,000	5	55,812,200	0	-	0	-	-	0.0%	0.0%	5	36,355,000	20%	11.6%	Badan Perencanaan Pembangunan Daerah		
				03	01	21	77	Penyusunan Evaluasi rencana Kerja Pemerintah Daerah (RKPD) Lhokseumawe	Jumlah Buku Hasil Evaluasi RKPD	Buku	50	395,418,114	10	72,830,000	10	86,964,600	0	-	10	26,250,000	10	26,250,000	100.0%	30.2%	20	99,080,000	40%	25.1%	Badan Perencanaan Pembangunan Daerah	
				03	01	21	83	Penyusunan Dokumen RPI2JM	Jumlah Dokumen RPI2JM	Dokumen	15	25,000,000	-	-	15	40,850,000	0	-	0	-	-	0.0%	0.0%	-	-	0%	0.0%	Badan Perencanaan Pembangunan Daerah		
				03	01	21	84	Koordinasi Pembentukan Satgas Randal Bidang Cipta Karya	Jumlah Laporan Pendampingan Perencanaan dan Pengendalian Program Bidang Cipta Karya	Laporan	4	135,000,000	-	-	1	38,840,000	0	-	0	-	-	0.0%	0.0%	-	-	0%	0.0%	Badan Perencanaan Pembangunan Daerah		
03	01	21	85	Manajemen Pengelolaan i-Ren	Periode Pengelolaan i-Ren	Triwulan	8	153,855,953	-	-	4	250,699,200	0	-	0	-	-	0.0%	0.0%	-	-	0%	0.0%	Badan Perencanaan Pembangunan Daerah						

No	Sasaran	Kode	Urusan/Bidang Urusan Pemerintahan Daerah dan Program / Kegiatan	Indikator Kinerja Program (Outcome) Kegiatan (output) dan satuannya	Target RPJMD pada Tahun 2018 s/d 2022 (PRPJMJD)		Realisasi Capaian Kinerja RPJMD s/d RKPD Tahun Lalu		Target Kinerja dan Anggaran RKPK Tahun 2019 yang Dievaluasi		Realisasi Capaian Kinerja pada Semester 1 Tahun 2019				Realisasi Capaian Kinerja dan Anggaran RKPK yang Dievaluasi (2019)		Tingkat Capaian Kinerja dan Realisasi Anggaran Tahun 2019 (%)		Realisasi Kinerja dan Anggaran RPJMD s/d Tahun 2022 (Akhir Tahun Pelaksanaan RKPK)		Tingkat Capaian Kinerja dan Realisasi Anggaran RPJMD s/d Tahun 2019 (%)		Perangkat Daerah Penanggung Jawab	Ket						
					K	Rp	K	Rp	K	Rp	Triwulan 1		Triwulan 2		K	Rp	K	Rp	K	Rp	K	Rp			K	Rp				
											K	Rp	K	Rp																
1	2	3	4	5	6		7		8		9				10		11=9+10		12= 11/8		13 = 7+11		14=13/6*100%		15	16				
											Rata-rata capaian kinerja (%)		43.8%	14.6%			23.8%	15.6%	Badan Perencanaan Pembangunan Daerah											
											Predikat Kinerja		T	SR			SR	SR	Badan Perencanaan Pembangunan Daerah											
Menurunkan Angka Kemiskinan	03	01	22	PROGRAM PERENCANAAN EKONOMI	Cakupan Koordinasi Perencanaan Pembangunan Ekonomi	Bulan	12	89,573,630	12	74,996,436	12	250,001,400		-	12	14,020,000	12	14,020,000	100.0%	5.6%	12	89,016,436	100%	99.4%	Badan Perencanaan Pembangunan Daerah					
							32	Penguatan Kelembagaan Tim Koordinasi Penanggulangan Kemiskinan Daerah	Jumlah Dokumen Perencanaan	Buku	60	63,000,000	10	74,996,436	15	132,492,350	0	-	15	14,020,000	15	14,020,000	100.0%	10.6%	25	89,016,436	42%	141.3%	Badan Perencanaan Pembangunan Daerah	
							33	Kegiatan Sistem Kewaspadaan Pangan dan Gizi (SKPG)	Jumlah Buku Sistem Kewaspadaan Pangan dan Gizi (SKPG)	Buku	20	13,000,000	0	-	20	47,052,550	0	-	0	-	-	-	0.0%	0.0%	-	-	0%	0.0%	Badan Perencanaan Pembangunan Daerah	
							34	Penyusunan Dokumen Strategi Penanggulangan Kemiskinan Daerah (SPKD)	Jumlah Dokumen SPKD Tahun 2019-2023	Buku	15	13,573,630	0	-	15	70,456,500	0	-	0	-	-	-	0.0%	0.0%	-	-	0%	0.0%	Badan Perencanaan Pembangunan Daerah	
											Rata-rata capaian kinerja (%)		33.3%	3.5%			13.9%	47.1%	Badan Perencanaan Pembangunan Daerah											
											Predikat Kinerja		S	SR			SR	SR	Badan Perencanaan Pembangunan Daerah											
Meningkatnya Akuntabilitas Kinerja dan Keuangan	03	01	23	PROGRAM PERENCANAAN SOSIAL BUDAYA	Cakupan Koordinasi Perencanaan sosial dan budaya	Bulan	12	347,867,253	12	34,594,900	12	117,139,200		-	12	70,853,400	12	70,853,400	100.0%	60.5%	12	105,448,300	100%	30.3%	Badan Perencanaan Pembangunan Daerah					
							14	Pengkajian Kebijakan Pendidikan	Jumlah Buku Pengkajian Kebijakan Pendidikan	Buku	125	157,867,253	25	34,594,900	25	32,832,150	0	-	25	32,592,450	25	32,592,450	100.0%	99.3%	50	67,187,350	40%	42.6%	Badan Perencanaan Pembangunan Daerah	
							35	Penilaian Adopsi Usulan Musrenbang Kota Lhokseumawe dan Reses DPRK Lingkup Bidang Pembangunan Keistimewaan Aceh dan SDM Dalam RKPD	Jumlah Buku Penilaian Adopsi Usulan Musrenbang Kota Lhokseumawe dan Reses DPRK Lingkup Bidang Pembangunan	Buku	40	40,000,000	0	-	20	22,856,050	0	-	0	-	-	-	0.0%	0.0%	-	-	0%	0.0%	Badan Perencanaan Pembangunan Daerah	
							36	Analisis Kesesuaian Program/Kegiatan yang Direncanakan Terhadap Program/Kegiatan yang Dianggarkan Lingkup Bidang Pembangunan Keistimewaan Aceh dan SDM	Jumlah Buku Analisis Kesesuaian Program/Kegiatan yang Direncanakan Terhadap Program/Kegiatan yang	Buku	40	40,000,000	0	-	20	23,168,050	0	-	0	-	-	-	0.0%	0.0%	-	-	0%	0.0%	Badan Perencanaan Pembangunan Daerah	
							38	Validasi Data Pendukung Perencanaan Bidang Pendidikan	Jumlah Buku Hasil Validasi Data Pendukung	Buku	80	110,000,000	0	-	20	38,281,950	0	-	20	38,260,950	20	38,260,950	100.0%	99.9%	20	38,260,950	25%	34.8%	Badan Perencanaan Pembangunan Daerah	
											Rata-rata capaian kinerja (%)		50.0%	49.8%			16.3%	19.3%	Badan Perencanaan Pembangunan Daerah											
											Predikat Kinerja		ST	ST			SR	SR	Badan Perencanaan Pembangunan Daerah											
Meningkatnya Akuntabilitas Kinerja dan Keuangan	03	01	26	PROGRAM KOORDINASI PERENCANAAN PEMBANGUNAN	Cakupan Penyediaan Laporan Koordinasi Perencanaan Pembangunan	Laporan	2	1,145,375,049	2	195,863,275	2	332,892,225	2	22,654,550	2	89,996,525	2	112,651,075	100.0%	33.8%	2	308,514,350	100%	26.9%	Badan Perencanaan Pembangunan Daerah					
							03	Penyusunan Perencanaan dan Pengendalian, TDBH Migas dan Otsus Kota Lhokseumawe	Jumlah laporan koordinasi perencanaan dan pengendalian dana Otsus	Laporan	250	883,933,456	30	195,863,275	50	199,676,275	10	19,434,550	50	89,996,525	60	109,431,075	120.0%	54.8%	90	305,294,350	36%	34.5%	Badan Perencanaan Pembangunan Daerah	
							12	Penyusunan Perencanaan dan Pengendalian APBA dan APBN Kota Lhokseumawe	Jumlah Laporan Usulan Perencanaan dan Pengendalian APBA dan APBN Kota Lhokseumawe	Buku	80	261,441,593	0	-	20	133,215,950	18	3,220,000	0	-	18	3,220,000	90.0%	2.4%	18	3,220,000	23%	1.2%	Badan Perencanaan Pembangunan Daerah	
											Rata-rata capaian kinerja (%)		105.0%	28.6%			29.3%	17.9%	Badan Perencanaan Pembangunan Daerah											
											Predikat Kinerja		ST	R			SR	SR	Badan Perencanaan Pembangunan Daerah											
Meningkatnya Akuntabilitas Kinerja dan Keuangan	03	01	30	PROGRAM PENELITIAN, PENGEMBANGAN DAN INOVASI DAERAH	Cakupan Penerapan SIDA	Persen	75	465,000,000	75	109,706,200	75	170,114,400		-	75	45,185,000	75	45,185,000	100.0%	26.6%	75	154,891,200	100%	33.3%	Badan Perencanaan Pembangunan Daerah					
							01	Peningkatan Kapasitas Peneliti dan Pengembangan	Periode Peningkatan Kapasitas Kelibangan	Bulan	48	166,000,000	0	-	12	17,199,900	0	-	12	7,820,000	12	7,820,000	100.0%	45.5%	12	7,820,000	25%	4.7%	Badan Perencanaan Pembangunan Daerah	
							05	Penyusunan Kajian Belanja Publik Kota Lhokseumawe	Jumlah Buku Kajian Belanja Publik Kota Lhokseumawe	Buku	80	134,000,000	0	-	20	35,199,900	0	-	20	34,245,000	20	34,245,000	100.0%	97.3%	20	34,245,000	25%	25.6%	Badan Perencanaan Pembangunan Daerah	
							06	Penelitian dan Pengembangan Ekonomi Kreatif dan Pariwisata Kota Lhokseumawe	Jumlah Dokumen Penelitian dan Pengembangan Ekonomi Kreatif dan Pariwisata Kota Lhokseumawe	Buku	160	130,000,000	10	49,118,000	35	58,639,800	0	-	35	3,120,000	35	3,120,000	100.0%	5.3%	45	52,238,000	28%	40.2%	Badan Perencanaan Pembangunan Daerah	

No	Sasaran	Kode	Usuran/Bidang Usuran Pemerintahan Daerah dan Program / Kegiatan	Indikator Kinerja Program (Outcome)/Kegiatan (output) dan satuannya	Target RPJMD pada Tahun 2018 s/d 2022 (PRPJMD)		Realisasi Capaian Kinerja RPJMD s/d RKPD Tahun Lalu		Target Kinerja dan Anggaran RKPK Tahun 2019 yang Dievaluasi		Realisasi Capaian Kinerja pada Semester 1 Tahun 2019				Realisasi Capaian Kinerja dan Anggaran RKPK yang Dievaluasi (2019)		Tingkat Capaian Kinerja dan Realisasi Anggaran RKPK Tahun 2019 (%)		Realisasi Kinerja dan Anggaran RPJMD s/d Tahun 2022 (Akhir Tahun Pelaksanaan RKPK)		Tingkat Capaian Kinerja dan Realisasi Anggaran RPJMD S/D Tahun 2019 (%)		Perangkat Daerah Penanggung Jawab	Ket					
					K	Rp	K	Rp	K	Rp	Triwulan 1		Triwulan 2		K	Rp	K	Rp	K	Rp	K	Rp			K	Rp			
											K	Rp	K	Rp															
1	2	3	4	5	6		7		8		9				10		11=9+10		12= 11/8		13 = 7+11		14=13/6*100%		15	16			
		03	01	30	08	Pengembangan Inovasi Potensi Kelautan dan Perikanan Kota Lhokseumawe	Jumlah Laporan Pengembangan Inovasi Potensi Kelautan dan Perikanan Kota Lhokseumawe	Buku	20	35.000.000	12	60.588.200	20	59.074.800	0	-	0	-	-	-	0.0%	0.0%	12	60.588.200	60%	173.1%	Badan Perencanaan Pembangunan Daerah		
Rata-rata capaian kinerja (%)																75.0%	37.0%			34.5%	60.9%	Badan Perencanaan Pembangunan Daerah							
Predikat Kinerja																ST	S			SR	R	Badan Perencanaan Pembangunan Daerah							
TOTAL RATA-RATA CAPAIAN KINERJA DAN ANGGARAN DARI SELURUH PROGRAM (PER BIDANG URUSAN)																60.3%	23.4%			33.7%	22.1%	Perencanaan							
PREDIKAT KINERJA DARI SELURUH PROGRAM (PER BIDANG URUSAN)																ST	SR			SR	SR	Badan Perencanaan Pembangunan Daerah							
TOTAL RATA-RATA CAPAIAN KINERJA DAN ANGGARAN DARI SELURUH PROGRAM (PER OPD)																30.2%	11.7%			18.4%	16.9%	Perencanaan							
PREDIKAT KINERJA DARI SELURUH PROGRAM (PER OPD)																R	SR			SR	SR	Perencanaan							
IV.4.1		04	01			BADAN PENGELOLAAN KEUANGAN DAERAH				44.690.195,002		8.077.262,892		10.889.902,562		1.531.086,456		3.372.285,869	-	4.903.372,325							Badan Pengelolaan Keuangan Daerah		
IV.4		04				Usuran/Bidang : Keuangan				44.690.195,002		8.077.262,892		10.889.902,562		1.531.086,456		3.372.285,869	-	4.903.372,325							Badan Pengelolaan Keuangan Daerah		
	Meningkatnya Akuntabilitas Kinerja dan Keuangan	04	01	01		PROGRAM PELAYANAN ADMINISTRASI PERKANTORAN	Cakupan Pelayanan Administrasi Perkantoran		100	10.121.941,364		2.049.632,427		100	2.412.654,212	25	339.448,775	25	990.806,323	50	1.330.255,098	50.0%	55.1%	50	3.379.887,525	50%	33.4%	Badan Pengelolaan Keuangan Daerah	
		04	01	01	01	Penyediaan Jasa Surat Menyurat	Periode Penyediaan Jasa Surat Menyurat	Bulan	60	67.935,304	12	10.923,000	12	11.310,000	3	2.062,500	3	3.310,500	6	5.373,000	50.0%	47.5%	18	16.296,000	30%	24.0%	Badan Pengelolaan Keuangan Daerah		
		04	01	01	02	Penyediaan Jasa Komunikasi, Sumber Daya Air dan Listrik	Periode Penyediaan Jasa Komunikasi, Sumber Daya Air dan Listrik	Bulan	60	2.227.041,943	12	411.876,269	12	525.400,000	3	70.953,175	3	195.215,651	6	266.168,826	50.0%	50.7%	18	678.045,095	30%	30.4%	Badan Pengelolaan Keuangan Daerah		
		04	01	01	07	Penyediaan Jasa Administrasi Keuangan	Jumlah Pejabat Pengelola Keuangan SKPD (48 orang x12 bin)	OB	588	1.865.462,036	576	298.716,000	576	414.900,000	288	67.700,000	288	168.750,000	576	236.450,000	100.0%	57.0%	1.152	535.166,000	196%	28.7%	Badan Pengelolaan Keuangan Daerah		
		04	01	01	10	Penyediaan Alat Tulis Kantor	Periode Penyediaan Alat Tulis Kantor	Bulan	60	503.769,628	12	120.000,000	12	119.800,000	-	-	6	37.338,972	6	37.338,972	50.0%	31.2%	18	157.338,972	30%	31.2%	Badan Pengelolaan Keuangan Daerah		
		04	01	01	11	Penyediaan Barang Cetak dan Penggandaan	Periode Penyediaan Barang Cetak dan Penggandaan	Bulan	60	206.111,200	12	34.449,250	12	34.400,000	-	-	6	11.409,000	6	11.409,000	50.0%	33.2%	18	45.858,250	30%	22.2%	Badan Pengelolaan Keuangan Daerah		
		04	01	01	13	Penyediaan Peralatan dan Perlengkapan Kantor	Periode Penyediaan Peralatan dan Perlengkapan Kantor	Bulan	20	104.611,750	12	20.715,750	12	20.611,750	-	-	6	4.060,000	6	4.060,000	50.0%	19.7%	18	24.775,750	90%	23.7%	Badan Pengelolaan Keuangan Daerah		
		04	01	01	15	Penyediaan Bahan Bacaan & Peraturan Perundang-undangan	Jumlah Penyediaan Bahan Bacaan dan Peraturan Perundang-undangan (365 Eks)	Eks	365	11.438,616	12	1.900,000	12	2.000,000	-	-	6	800,000	6	800,000	50.0%	40.0%	18	2.700,000	5%	23.6%	Badan Pengelolaan Keuangan Daerah		
		04	01	01	17	Penyediaan Makanan dan Minuman	Periode Penyediaan Makanan dan Minuman	Bulan	55	400.351,560	11	64.694,500	11	69.900,000	-	-	6	23.412,500	6	23.412,500	54.5%	33.5%	17	88.107,000	31%	22.0%	Badan Pengelolaan Keuangan Daerah		
		04	01	01	18	Rapat-rapat koordinasi & konsultasi dalam & luar daerah	Periode Rapat-rapat Koordinasi dan Konsultasi Ke Luar Daerah	Bulan	60	1.071.720,101	12	426.487,658	12	307.500,000	3	78.453,100	3	199.302,100	6	277.755,200	50.0%	90.3%	18	704.242,858	30%	65.7%	Badan Pengelolaan Keuangan Daerah		
		04	01	01	20	Penyediaan Jasa Pegawai Tidak Tetap	Jumlah Pegawai Tidak Tetap (152 Orang x12 bulan)	OB	1800	3.663.499,226	912	659.870,000	912	906.832,462	228	120.280,000	250	347.207,600	478	467.487,600	52.4%	51.6%	1.390	1.127.357,600	77%	30.8%	Badan Pengelolaan Keuangan Daerah		
Rata-rata capaian kinerja (%)																55.7%	45.5%			54.9%	30.2%	Badan Pengelolaan Keuangan Daerah							
Predikat Kinerja																ST	T			R	SR	Badan Pengelolaan Keuangan Daerah							
	Meningkatnya Akuntabilitas Kinerja dan Keuangan	04	01	02		PROGRAM SARANA DAN PRASARANA APARATUR	Cakupan pelayanan sarana dan prasarana aparatur	Persen	100	4.877.089,660		965.203,560	100	2.178.900,000	25	770.889,570	25	498.202,160	50	1.269.091,730	50.0%	58.2%	50	2.234.295,290	50%	45.8%	Badan Pengelolaan Keuangan Daerah		
		04	01	02	05	Pengadaan Kendaraan Dinas/Operasional	Jumlah Pengadaan Kendaraan Dinas/Operasional	Unit	45	1.818.922,040			2	772.000,000	1	651.422,470	1	117.533,310	2	768.955,780	100.0%	99.6%	2	768.955,780	4%	42.3%	Badan Pengelolaan Keuangan Daerah		
		04	01	02	11	Pengadaan Peralatan dan Perlengkapan Kantor	Jumlah Pengadaan Peralatan dan Perlengkapan Kantor	Jenis	5	974.941,423	5	535.781,000	5	772.000,000	4	79.000,000	1	244.200,000	5	323.200,000	100.0%	41.5%	10	858.981,000	200%	88.1%	Badan Pengelolaan Keuangan Daerah		
		04	01	02	22	Pemeliharaan Rutin/Berkala Gedung Kantor	Periode Pemeliharaan Rutin / berkala gedung kantor	Bulan	60	769.883,000	12	205.305,810	12	405.000,000	-	-	3	36.370,000	3	36.370,000	25.0%	9.0%	15	241.675,810	25%	31.4%	Badan Pengelolaan Keuangan Daerah		
		04	01	02	24	Pemeliharaan Rutin/Berkala Kendaraan Dinas/Operasional	Jumlah Pemeliharaan Rutin/Berkala kendaraan dinas / operasional	UIB	84	627.401,228	84	124.312,000	84	138.100,000	42	38.664,600	42	72.545,100	84	111.209,700	100.0%	80.5%	168	235.521,700	200%	37.5%	Badan Pengelolaan Keuangan Daerah		

No	Sasaran	Kode	Usuran/Bidang Usuran Pemerintahan Daerah dan Program / Kegiatan	Indikator Kinerja Program (Outcome) Kegiatan (output) dan satuannya		Target RPJMD pada Tahun 2018 s/d 2022 (PRPJMD)		Realisasi Capaian Kinerja RPJMD s/d RKPD Tahun Lalu		Target Kinerja dan Anggaran RKPK Tahun 2019 yang Dievaluasi		Realisasi Capaian Kinerja pada Semester 1 Tahun 2019				Realisasi Capaian Kinerja dan Anggaran RKPK yang Dievaluasi (2019)		Tingkat Capaian Kinerja dan Realisasi Anggaran RKPK Tahun 2019 (%)		Realisasi Kinerja dan Anggaran RPJMD s/d Tahun 2022 (Akhir Tahun Pelaksanaan RKPK)		Tingkat Capaian Kinerja dan Realisasi Anggaran RPJMD Tahun 2019 (%)		Perangkat Daerah Penanggung Jawab	Ket								
						K	Rp	K	Rp	K	Rp	Triwulan 1		Triwulan 2		K	Rp	K	Rp	K	Rp	K	Rp			K	Rp						
												K	Rp	K	Rp																		
1	2	3	4	5		6		7		8		9				10		11=9+10		12= 11/8		13 = 7+11		14=13/6*100%		15	16						
		04 01 02 30	Pemeliharaan Rutin/Berkala Peralatan dan perlengkapan Kantor	Periode Pemeliharaan Rutin/Berkala Peralatan dan Perlengkapan Kantor	Bulan	60	602.587,769	12	96.926,750	12	83.800,000	3	1.802,500	3	27.553,750	6	29.356,250	50.0%	35.0%	18	126.283,000	30%	21.0%	Badan Pengelolaan Keuangan Daerah									
		04 01 02 34	Pemeliharaan Rutin/Berkala Taman, Tempat Parkir & Perlengkapan Kantor	Periode Pemeliharaan Rutin/Berkala Taman, Tempat Parkir & Perlengkapan Kantor	Bulan	60	83.354,200	12	2.878,000	12	8,000,000	-	-	-	-	-	-	0.0%	0.0%	12	2.878,000	20%	3.5%	Badan Pengelolaan Keuangan Daerah									
																		Rata-rata capaian kinerja (%)		62.5%	44.3%			79.9%	37.3%								
																		Predikat Kinerja		ST	T			T	SR								
Meningkatnya Akuntabilitas Kinerja dan Keuangan		04 01 03 02	Program Peningkatan Disiplin Aparatur	Persentase tingkat disiplin aparaturnya	Persen	100	255,255,000	-	-	100	230,717,500	0	-	0	-	-	-	0.0%	0.0%	-	-	0%	0.0%	Badan Pengelolaan Keuangan Daerah									
		04 01 03 02	Pengadaan pakaian dinas beserta perlengkapannya	Jumlah pakaian dinas beserta perlengkapannya	Pasang	720	255,255,000	458	230,717,500	-	-	-	-	-	-	-	-	0.0%	0.0%	-	-	0%	0.0%	Badan Pengelolaan Keuangan Daerah									
																		Rata-rata capaian kinerja (%)		0.0%	0.0%			0.0%	0.0%								
																		Predikat Kinerja		SR	SR			SR	SR								
Meningkatnya Akuntabilitas Kinerja dan Keuangan		04 01 07 02	PROGRAM PENYUSUNAN PERENCANAAN SATUAN KERJA PERANGKAT DAERAH	Cakupan Penyediaan Dokumen Perencanaan SKPK	Persen	100	10,082,120	-	1,612,000	100	16,500,000	25	10,600,000	25	3,352,000	50	13,952,000	50.0%	84.6%	50	15,564,000	50%	154%	Badan Pengelolaan Keuangan Daerah									
		04 01 07 02	Penyusunan Rencana Kerja (RENJA) Satuan Kerja Perangkat Daerah	Jumlah Buku RENJA SKPD	Buku	50	10,082,120	10	1,612,000	10	1,500,000	-	6	780,000	6	780,000	60.0%	52.0%	16	2,392,000	32%	23.7%	Badan Pengelolaan Keuangan Daerah										
		04 01 07 04	Penyusunan Standar Operasional Prosedur (SOP) Administrasi Pemerintahan	Jumlah Dokumen SOP SKPD	Dokumen	5	-	1	15,000,000	0.5	10,600,000	1	2,572,000	1	13,172,000	100.0%	87.8%	1	13,172,000	20%	0.0%	Badan Pengelolaan Keuangan Daerah											
																		Rata-rata capaian kinerja (%)		80.0%	69.9%			26.0%	11.9%								
																		Predikat Kinerja		ST	ST			SR	SR								
Meningkatnya Akuntabilitas Kinerja dan Keuangan		04 01 15 14	PROGRAM PENINGKATAN EFEKTIFITAS PENGELUARAN DAERAH	Cakupan pelaksanaan pengeluaran belanja daerah	Bulan	60	565,575,950	-	117,420,600	60	293,981,100	12	58,783,800	12	125,141,375	24	183,925,175	40.0%	62.6%	24	301,345,775	40%	53.3%	Badan Pengelolaan Keuangan Daerah									
		04 01 15 14	Verifikasi Dokumen Pengajuan Pemerintah Kota Lhokseumawe	Periode Pengelolaan Pengajuan Pemerintah Kota Lhokseumawe	Triwulan	16	565,575,950	4	117,420,600	4	118,862,400	1	28,023,800	2	48,826,075	3	76,849,875	75.0%	64.7%	7	194,270,475	44%	34.3%	Badan Pengelolaan Keuangan Daerah									
		04 01 15 16	Penataan Fungsi Pengelolaan Kas	Periode Penataan Fungsi Pengelolaan Kas	Bulan	60	-	12	175,118,700	3	30,760,000	3	76,315,300	6	107,075,300	50.0%	61.1%	6	107,075,300	10%	0.0%	Badan Pengelolaan Keuangan Daerah											
																		Rata-rata capaian kinerja (%)		62.5%	62.9%			26.9%	17.2%								
																		Predikat Kinerja		ST	ST			SR	SR								
Meningkatnya Akuntabilitas Kinerja dan Keuangan		04 01 16 50	PROGRAM PENINGKATAN PENERIMAAN DAN PENGAMANAN KEUANGAN DAERAH	Besaran Penerimaan PAD	Persen	100	-	516,549,472	100	698,245,000	-	-	-	-	-	-	-	0.0%	0.0%	-	516,549,472	0%	0.0%	Badan Pengelolaan Keuangan Daerah									
		04 01 16 50	Intensifikasi dan Ekstensifikasi Pajak	Periode intensifikasi dan ekstensifikasi pajak	Bulan	-	4	7,200,000	12	260,425,000	-	-	-	-	-	-	-	0.0%	0.0%	4	7,200,000	0%	0.0%	Badan Pengelolaan Keuangan Daerah									
		04 01 16 52	Penagihan rutin tunggakan pajak dan retribusi daerah	Periode Penagihan Rutin Tunggakan Retribusi Daerah	Triwulan	-	4	372,167,572	4	224,734,600	-	-	-	-	-	-	-	0.0%	0.0%	4	372,167,572	0%	0.0%	Badan Pengelolaan Keuangan Daerah									
		04 01 16 53	Pendataan, Penetapan Retribusi Daerah dan Pemakaian Kekayaan Daerah	Periode Penetapan Wajib Retribusi	Triwulan	-	4	98,571,900	4	131,810,400	-	-	-	-	-	-	-	0.0%	0.0%	4	98,571,900	0%	0.0%	Badan Pengelolaan Keuangan Daerah									
		04 01 16 54	Pelaporan dan Verifikasi Piutang Pajak Daerah dan Retribusi Daerah	Periode Pelaporan Piutang Retribusi Daerah	Bulan	-	12	45,810,000	12	81,275,000	-	-	-	-	-	-	-	0.0%	0.0%	12	45,810,000	0%	0.0%	Badan Pengelolaan Keuangan Daerah									
																		Rata-rata capaian kinerja (%)		0.0%	0.0%			0.0%	0.0%								
																		Predikat Kinerja		SR	SR			SR	SR								
Meningkatnya Akuntabilitas Kinerja dan Keuangan		04 01 17 01	PROGRAM PENINGKATAN DAN PENGEMBANGAN PENGELOLAAN KEUANGAN DAERAH	Cakupan penyediaan pedoman dan dokumen APBK	Persen	100	21,026,608,818	-	3,075,235,689	100	3,968,390,150	25	281,234,711	25	1,353,957,135	50	1,635,191,846	50.0%	41.2%	50	4,710,427,535	50%	22.4%	Badan Pengelolaan Keuangan Daerah									
		04 01 17 01	Penyusunan Analisa Standar Belanja	Jumlah Buku Analisa Standar (ASB)	Buku	250	208,377,500	20	39,604,500	50	35,460,000	-	-	-	-	-	-	0.0%	0.0%	20	39,604,500	8%	19.0%	Badan Pengelolaan Keuangan Daerah									

No	Sasaran	Kode	Usuran/Bidang Usuran Pemerintahan Daerah dan Program / Kegiatan	Indikator Kinerja Program (Outcome)/Kegiatan (output) dan satuannya	Target RPJMD pada Tahun 2018 s/d 2022 (PRPJMD)		Realisasi Capaian Kinerja RPJMD s/d RKPD Tahun Lalu		Target Kinerja dan Anggaran RKPK Tahun 2019 yang Dievaluasi		Realisasi Capaian Kinerja pada Semester 1 Tahun 2019				Realisasi Capaian Kinerja dan Anggaran RKPK yang Dievaluasi (2019)		Tingkat Capaian Kinerja dan Realisasi Anggaran RKPK Tahun 2019 (%)		Realisasi Kinerja dan Anggaran RPJMD s/d Tahun 2022 (Akhir Tahun Pelaksanaan RKPK)		Tingkat Capaian Kinerja dan Realisasi Anggaran RPJMD s/d Tahun 2019 (%)		Perangkat Daerah Penanggung Jawab	Ket		
					K	Rp	K	Rp	K	Rp	Triwulan 1		Triwulan 2		K	Rp	K	Rp	K	Rp	K	Rp			K	Rp
											K	Rp	K	Rp												
1	2	3	4	5	6		7		8		9				10		11=9+10		12= 11/8		13 = 7+11		14=13/6*100%		15	16
		04 01 17 02	Penyusunan Standar Satuan Harga	Jumlah Buku Standar Satuan Harga (SSH)	Buku	500	260.000.000	100	55.260.000	100	60.000.000	50	5.780.000	-	-	50	5.780.000	50.0%	9.6%	150	61.040.000	30%	23.3%	Badan Pengelolaan Keuangan Daerah		
		04 01 17 06	Penyusunan Rancangan Peraturan Daerah Tentang APBK	Jumlah Dokumen Rancangan, Rencana dan Qanun APBK	Dokumen	15	5.961.067.000	2	885.123.190	3	1.230.356.500	1	39.699.810	1	452.964.810	2	492.664.620	66.7%	224.8%	4	1.377.787.810	27%	23.1%	Badan Pengelolaan Keuangan Daerah		
		04 01 17 07	Penyusunan Rancangan Peraturan KDH Tentang Penjabaran APBK	Jumlah Rancangan Peraturan KDH Tentang Penjabaran APBK dan DPPA SKPD	Dokumen	15	1.528.050.000	2	254.967.200	3	219.195.000	1	80.796.550	1	80.796.550	2	161.593.100	66.7%	80.7%	4	416.560.300	27%	27.3%	Badan Pengelolaan Keuangan Daerah		
		04 01 17 08	Penyusunan Rancangan Peraturan Daerah Tentang Perubahan APBD	Jumlah Dokumen Rancangan, Rencana dan Qanun P-APBK	Dokumen	15	1.426.550.000	2	192.765.700	3	200.133.000	1	9.518.200	1	19.680.000	2	29.198.200	66.7%	15.9%	4	221.963.900	27%	15.6%	Badan Pengelolaan Keuangan Daerah		
		04 01 17 09	Penyusunan Rancangan Peraturan KDH Tentang Penjabaran Perubahan APBD dan DPPA SKPD	Jumlah Dokumen Rancangan Peraturan KDH Tentang Penjabaran Perubahan APBD	Dokumen	15	877.850.000	-	255.702.000	3	183.575.500	-	-	-	-	-	-	0.0%	0.0%	-	255.702.000	0%	29.1%	Badan Pengelolaan Keuangan Daerah		
		04 01 17 10	Penyusunan rancangan peraturan daerah tentang pertanggungjawaban pelaksanaan APBD	Jumlah rancangan qanun tentang pertanggung jawaban APBD Tahun 2018	Jenis	8	915.680.000	2	174.033.000	1	174.033.000	1	37.632.351	1	108.548.500	2	146.180.851	100.0%	84.0%	-	-	0%	0.0%	Badan Pengelolaan Keuangan Daerah		
		04 01 17 11	Penyusunan rancangan peraturan KDH tentang penjabaran pertanggungjawaban pelaksanaan APBD	Jumlah rancangan qanun dan rancangan peraturan KDH tentang penjabaran pertanggung jawaban APBD	Jenis	20	356.820.000	1	65.996.800	-	-	1	30.630.500	1	30.630.500	1	30.630.500	50.0%	46.4%	1	30.630.500	3%	8.6%	Badan Pengelolaan Keuangan Daerah		
		04 01 17 21	Penyusunan Buku Pedoman Penyusunan RKA dan DPA SKPD	Jumlah Buku Penyusunan dan Pedoman RKA-DPA SKPD	Buku	250	291.771.000	-	38.602.050	50	48.260.000	-	-	25	26.712.000	25	26.712.000	50.0%	55.4%	25	65.314.050	10%	22.4%	Badan Pengelolaan Keuangan Daerah		
		04 01 17 22	Pembiinan /Pergeseran Anggaran	Jumlah SKPD yang melaksanakan pembiinan/pergeseran anggaran	SKPD	35	323.663.000	35	55.678.906	35	65.280.000	-	-	32	57.635.200	32	57.635.200	91.4%	88.3%	67	113.314.106	19.1%	35.0%	Badan Pengelolaan Keuangan Daerah		
		04 01 17 26	Peningkatan Manajemen Keuangan Daerah	Jumlah Dokumen Laporan DAK Fisik, DAK Non Fisik dan Buku Register	Dokumen	15	1.130.345.000	3	283.584.740	3	254.774.400	1	53.461.300	2	167.068.800	66.7%	65.6%	5	450.653.540	33%	39.9%	Badan Pengelolaan Keuangan Daerah				
		04 01 17 27	Penyusunan Laporan Keuangan Pemerintah Kota Lhokseumawe	Jumlah rancangan laporan keuangan Pemerintah Kota Lhokseumawe	Buku	15	781.182.400	3	204.149.185	3	140.099.400	0	-	2	84.741.500	2	84.741.500	66.7%	60.5%	5	288.890.685	33%	37.0%	Badan Pengelolaan Keuangan Daerah		
		04 01 17 28	Manajemen Pengelolaan SIMDA Keuangan	Periode Pengelolaan Aplikasi SIMDA	Bulan	60	849.591.977	12	166.871.520	12	199.400.000	0	-	6	85.824.700	6	85.824.700	50.0%	43.0%	18	252.696.220	30%	29.7%	Badan Pengelolaan Keuangan Daerah		
		04 01 17 29	Bimtek Pengelolaan Aplikasi SIMDA Keuangan	Jumlah Peserta Bimtek SKPD Pengelola Aplikasi SIMDA Keuangan	Orang	866	267.836.400	66	68.400.000	66	63.000.000	33	3.332.000	33	5.252.000	66	8.584.000	100.0%	13.6%	132	76.984.000	15%	28.7%	Badan Pengelolaan Keuangan Daerah		
		04 01 17 39	Pelayanan Validasi dan Verifikasi SSPD BPHTB	Periode Pelayanan Validasi dan Verifikasi SSPD BPHTB	Triwulan	20	864.951.584	4	141.927.000	4	147.600.000	-	-	2	48.437.000	2	48.437.000	50.0%	32.8%	6	190.364.000	30%	22.0%	Badan Pengelolaan Keuangan Daerah		
		04 01 17 40	Penerbitan dan Pendistribusian Dokumen Ketetapan Pajak	Jumlah Blangko SPPT PBB, SSPD PBB dan DHKP	Jenis	15	1.491.975.720	3	432.599.698	3	167.056.000	-	-	2	28.846.000	2	28.846.000	66.7%	17.3%	5	461.445.698	33%	30.9%	Badan Pengelolaan Keuangan Daerah		
		04 01 17 41	Verifikasi Lapangan dan Penilaian Individu Data Objek Pajak dan Zona Nilai Tanah PBB Pengelolaan Pelaporan Keuangan	Jumlah Peta Blok 4 Kecamatan	Lembar	1200	423.792.717	-	-	300	92.062.000	-	-	100	19.062.000	100	19.062.000	33.3%	20.7%	100	19.062.000	8%	4.5%	Badan Pengelolaan Keuangan Daerah		
		04 01 17 46	Pengelolaan Pelaporan Keuangan	Periode Pengelolaan Pelaporan Keuangan	Triwulan	16	94.900.039	-	-	4	32.300.000	-	-	1	7.680.500	1	7.680.500	25.0%	23.8%	1	7.680.500	6%	8.1%	Badan Pengelolaan Keuangan Daerah		
		04 01 17 47	Pemetaan Akun Pendapatan dan Belanja	Jumlah Dokumen Akun Pendapatan dan Belanja	Dokumen	4	59.950.780	-	-	1	13.500.000	-	-	1	12.799.900	1	12.799.900	100.0%	94.8%	1	12.799.900	25%	21.4%	Badan Pengelolaan Keuangan Daerah		
		04 01 17 48	Penyusunan Saldo Awal Laporan keuangan	Jumlah Dokumen Saldo Awal Laporan Keuangan	Dokumen	4	154.084.628	-	-	1	35.313.500	-	-	1	34.313.500	1	34.313.500	100.0%	97.2%	1	34.313.500	25%	22.3%	Badan Pengelolaan Keuangan Daerah		
		04 01 17 51	Pendataan, Pendaftaran dan Penetapan Wajib Pajak	Periode Pendataan, Pendaftaran dan Penetapan Wajib Pajak	Triwulan	4	1.511.344.873	-	-	4	307.988.000	1	51.014.500	2	115.479.975	3	166.494.475	75.0%	54.1%	3	166.494.475	75%	11.0%	Badan Pengelolaan Keuangan Daerah		

No	Sasaran	Kode	Usuran/Bidang Usuran Pemerintahan Daerah dan Program / Kegiatan	Indikator Kinerja Program (Outcome) Kegiatan (output) dan satuannya		Target RPJMD pada Tahun 2018 s/d 2022 (PRPJMD)		Realisasi Capaian Kinerja RPJMD s/d RKPD Tahun Lalu		Target Kinerja dan Anggaran RKPK Tahun 2019 yang Dievaluasi		Realisasi Capaian Kinerja pada Semester 1 Tahun 2019				Realisasi Capaian Kinerja dan Anggaran RKPK yang Dievaluasi (2019)		Tingkat Capaian Kinerja dan Realisasi Anggaran RKPK Tahun 2019 (%)		Realisasi Kinerja dan Anggaran RPJMD s/d Tahun 2022 (Akhir Tahun Pelaksanaan RKPK)		Tingkat Capaian Kinerja dan Realisasi Anggaran RPJMD s/d Tahun 2019 (%)		Perangkat Daerah Penanggung Jawab	Ket		
						K	Rp	K	Rp	K	Rp	Triwulan 1		Triwulan 2		K	Rp	K	Rp	K	Rp	K	Rp			K	Rp
												K	Rp	K	Rp												
1	2	3	4	5		6		7		8		9		10		11=9+10		12= 11/8		13 = 7+11		14=13/6*100%		15	16		
		04 01 17 52	Penyusunan Kebijakan Umum APBD (KUA)	Jumlah buku rancangan KUA dan Nota Kesepakatan KUA	Buku	400	320,752,400			80	72,288,100			25	20,945,000	25	20,945,000	31.3%	29.0%	25	20,945,000	6%	6.5%	Badan Pengelolaan Keuangan Daerah			
		04 01 17 53	Penyusunan Prioritas dan Platof Anggaran Sementara (PPAS)	Jumlah Buku Rancangan PPAS dan Nota Kesepakatan PPAS	Buku	400	365,697,400			80	48,024,350			-	-	-	-	0.0%	0.0%	-	-	0%	0.0%	Badan Pengelolaan Keuangan Daerah			
		04 01 17 54	Penyusunan Perubahan KUA	Jumlah Buku KUA Perubahan dan Nota Kesepakatan KUA	Buku	380	182,713,200			80	26,378,300			-	-	-	-	0.0%	0.0%	-	-	0%	0.0%	Badan Pengelolaan Keuangan Daerah			
		04 01 17 55	Penyusunan Perubahan PPAS	Jumlah Buku PPAS Perubahan dan Nota Kesepakatan PPAS	Buku	420	377,661,200			80	86,315,300			-	-	-	-	0.0%	0.0%	-	-	0%	0.0%	Badan Pengelolaan Keuangan Daerah			
Rata-rata capaian kinerja (%)																		52.2%	46.3%			25.7%	18.6%	Badan Pengelolaan Keuangan Daerah			
Predikat Kinerja																		ST	ST			SR	SR	Badan Pengelolaan Keuangan Daerah			
Meningkatnya Akuntabilitas Kinerja dan Keuangan	04 01 18	PROGRAM PEMBINAAN AKUNTANSI KEUANGAN DAERAH	Opini BPK Laporan Keuangan Daerah	WTP	100	885,239,500		144,950,500	100	164,842,500	25	-	25	38,226,500	50	38,226,500	50.0%	23.2%	50	183,177,000	50%	20.7%	Badan Pengelolaan Keuangan Daerah				
	04 01 18 02	Penyusunan Laporan Realisasi Anggaran	Jumlah Buku Laporan Realisasi Anggaran	Jenis	10	446,192,320	2	74,977,000	2	84,896,000	0	-	1	19,852,500	1	19,852,500	50.0%	23.4%	3	94,829,500	30%	21.3%	Badan Pengelolaan Keuangan Daerah				
	04 01 18 05	Rekonsiliasi Laporan Keuangan SKPD	Jumlah Dokumen Laporan Keuangan SKPD	Dokumen	5	439,047,180	1	69,973,500	1	79,947,500	0	-	1	18,374,000	1	18,374,000	50.0%	23.0%	2	88,347,500	30%	20.1%	Badan Pengelolaan Keuangan Daerah				
Rata-rata capaian kinerja (%)																		50.0%	23.2%			30.0%	20.7%	Badan Pengelolaan Keuangan Daerah			
Predikat Kinerja																		ST	SR			SR	SR	Badan Pengelolaan Keuangan Daerah			
Meningkatnya Akuntabilitas Kinerja dan Keuangan	04 01 19	PROGRAM PENINGKATAN EFEKTIFITAS PENGELOLAAN KEKAYAAN DAERAH	Cakupan laporan pengelolaan aset daerah	Persen	100	6,611,463,490	-	1,101,023,644	100	1,039,689,600	25		25	70,129,600	25	325,232,576	50	395,362,176	50.0%	38.0%	50	1,496,385,820	50%	22.6%	Badan Pengelolaan Keuangan Daerah		
	04 01 19 04	Penyusunan Buku Inventaris Aset Daerah	Jumlah Buku Inventarisasi Aset Daerah	Buku	15	159,424,932	3	26,025,000	3	30,000,000			3	24,603,200	3	24,603,200	100.0%	82.0%	6	50,628,200	40%	31.8%	Badan Pengelolaan Keuangan Daerah				
	04 01 19 08	Inventaris, Sertifikasi Barang / Aset Daerah	Periode Inventarisasi, Sertifikasi Barang/Aset Daerah	Bulan	60	231,552,500	12	10,630,000	12	50,000,000			4	4,620,000	4	4,620,000	33.3%	9.2%	16	15,250,000	27%	6.6%	Badan Pengelolaan Keuangan Daerah				
	04 01 19 09	Verifikasi Penyusunan Laporan Realisasi PPKD	Periode Verifikasi Penyusunan Laporan Realisasi PPKD	Triwulan	16	413,725,000	4	30,000,000	4	99,896,800	1	23,009,600	2	29,905,300	3	52,914,900	75.0%	53.0%	7	82,914,900	44%	20.0%	Badan Pengelolaan Keuangan Daerah				
	04 01 19 11	Pemeliharaan Aset Daerah Bergerak dan Tidak Bergerak	Periode Pemeliharaan Aset Daerah Bergerak dan Tidak Bergerak	Bulan	60	2,543,003,054	12	467,768,179	12	230,000,000	3	18,420,000	4	78,977,700	7	97,397,700	58.3%	42.3%	19	565,165,879	32%	22.2%	Badan Pengelolaan Keuangan Daerah				
	04 01 19 12	Penghapusan Aset Daerah Bergerak dan Tidak Bergerak	Periode penghapusan aset daerah bergerak dan tidak bergerak	Bulan	60	184,595,410	12	7,991,000	12	35,000,000			7	20,050,000	7	20,050,000	58.3%	57.3%	19	28,041,000	32%	15.2%	Badan Pengelolaan Keuangan Daerah				
	04 01 19 26	Rekonsiliasi Laporan Barang Miik Daerah dengan SKPD di Jajaran PEMKO Lhokseumawe	Jumlah SKPD yang melakukan rekonsiliasi Laporan BMD	SKPD	175	254,065,200	35	85,390,200	35	49,896,000	8	5,580,000	9	16,740,000	17	22,320,000	48.6%	44.7%	52	107,710,200	30%	42.4%	Badan Pengelolaan Keuangan Daerah				
	04 01 19 28	Rekonsiliasi Aset Lancar dengan SKPD di Lingkungan Pemerintah Kota Lhokseumawe	Jumlah SKPD yang melakukan Rekonsiliasi Aset Lancar	SKPD	175	282,384,000	35	63,320,000	35	50,000,000	8	8,180,000	9	13,760,000	17	21,940,000	48.6%	43.9%	52	85,260,000	30%	30.2%	Badan Pengelolaan Keuangan Daerah				
	04 01 19 30	Pengelolaan Aplikasi Persediaan	Periode Pengelolaan Aplikasi Persediaan	Triwulan	16	808,542,000	4	169,960,000	4	150,000,000	0	-	1	29,100,000	1	29,100,000	25.0%	19.4%	5	199,060,000	31%	24.6%	Badan Pengelolaan Keuangan Daerah				
	04 01 19 31	Pengelolaan Aplikasi SIMDA BMD	Periode Pengelolaan Aplikasi SIMDA BMD	Triwulan	16	817,875,000	4	198,979,265	4	160,000,000	1	6,940,000	2	63,616,776	3	70,556,776	75.0%	44.1%	7	269,536,041	44%	33.0%	Badan Pengelolaan Keuangan Daerah				
	04 01 19 33	Perencanaan Kebutuhan Barang Miik Daerah	Jumlah Buku RKBMD	Buah	250	251,302,994	50	40,960,000	50	45,000,000			20	6,930,000	20	6,930,000	40.0%	15.4%	70	47,890,000	28%	19.1%	Badan Pengelolaan Keuangan Daerah				
	04 01 19 34	Verifikasi dan Penelitian Belanja Bantuan	Periode Verifikasi dan Penelitian Belanja Bantuan	Triwulan	16	214,514,000			4	49,896,800	1	8,000,000	2	23,498,600	3	31,498,600	75.0%	63.1%	3	31,498,600	19%	14.7%	Badan Pengelolaan Keuangan Daerah				
	04 01 19 35	Perancangan Peraturan Walikota tentang Barang Miik Daerah	Jumlah dokumen rancangan Perwal tentang barang miik daerah	Dokumen	4	171,611,200			1	40,000,000			1	13,431,000	1	13,431,000	50.0%	33.6%	1	13,431,000	13%	7.8%	Badan Pengelolaan Keuangan Daerah				

No	Sasaran	Kode	Usuran/Bidang Usuran Pemerintahan Daerah dan Program / Kegiatan	Indikator Kinerja Program (Outcome) Kegiatan (output) dan satuannya	Target RPJMD pada Tahun 2018 s/d 2022 (PRPJMD)		Realisasi Capaian Kinerja RPJMD s/d RKPD Tahun Lalu		Target Kinerja dan Anggaran RKPK Tahun 2019 yang Dievaluasi		Realisasi Capaian Kinerja pada Semester 1 Tahun 2019				Realisasi Capaian Kinerja dan Anggaran RKPK yang Dievaluasi (2019)	Tingkat Capaian Kinerja dan Realisasi Anggaran RKPK Tahun 2019 (%)		Realisasi Kinerja dan Anggaran RPJMD s/d Tahun 2022 (Akhir Tahun Pelaksanaan RKPK)		Tingkat Capaian Kinerja dan Realisasi Anggaran RPJMD S/D Tahun 2019 (%)		Perangkat Daerah Penanggung Jawab	Ket																			
					K	Rp	K	Rp	K	Rp	Triwulan 1		Triwulan 2			K	Rp	K	Rp	K	Rp			K	Rp	K	Rp															
											K	Rp	K	Rp																												
1	2	3	4	5	6		7		8		9				10	11=9+10		12= 11/8		13 = 7+11		14=13/6*100%		15	16																	
		04 01 19 40	Buku Status Barang Milik Daerah	Jumlah Buku Status Barang Milik Daerah	Buku	200	278.868,200			50	50.000,000	0	-	-	-	-	0.0%	0.0%	-	-	0%	0.0%	Badan Pengelolaan Keuangan Daerah																			
Rata-rata capaian kinerja (%)																52.9%	39.1%																									
Predikat Kinerja																ST	T																									
Meningkatnya Akuntabilitas Kinerja dan Keuangan		04 01 20	PROGRAM PEMBINAAN DAN FASILITASI PENGELOLAAN KEUANGAN KABIKOTA	Cakupan pengelolaan sistem informasi keuangan daerah	Bulan	12	592,194,700	-	105,635,000	12	116,700,000	3	-	3	37,367,800	6	37,367,800	50.0%	32.0%	6	143,002,800	50%	24.1%	Badan Pengelolaan Keuangan Daerah																		
		04 01 18 08	Pemeliharaan Jaringan Sistem Informasi Pengelolaan Keuangan Daerah	Periode Pemeliharaan Jaringan Sistem Informasi Pengelolaan Keuangan Daerah	Bulan	60	592,194,700	12	105,635,000	12	116,700,000	0	-	5	37,367,800	5	37,367,800	41.7%	32.0%	17	143,002,800	28%	24.1%	Badan Pengelolaan Keuangan Daerah																		
Rata-rata capaian kinerja (%)																41.7%	32.0%																									
Predikat Kinerja																T	S																									
TOTAL RATA-RATA CAPAIAN KINERJA DAN ANGGARAN DARI SELURUH PROGRAM (PER BIDANG URUSAN)																53.1%	42.3%																									
PREDIKAT KINERJA DARI SELURUH PROGRAM (PER BIDANG URUSAN)																ST	T																									
TOTAL RATA-RATA CAPAIAN KINERJA DAN ANGGARAN DARI SELURUH PROGRAM (PER OPD)																53.1%	42.3%																									
PREDIKAT KINERJA DARI SELURUH PROGRAM (PER OPD)																ST	T																									
IV.5.1		05 01	BADAN KEPEGAWAIAN DAN PENGEMBANGAN SUMBER DAYA MANUSIA				5,603,531,825				1,195,394,080		53,029,200		250,564,450		303,593,650																									
IV.5		05	Usuran/Bidang : Kepegawaian, Pendidikan dan Pelatihan				5,603,531,825	1,061,889,542		1,195,394,080		53,029,200		250,564,450		303,593,650																										
Meningkatnya Akuntabilitas Kinerja dan Keuangan	05 01 01	PROGRAM PELAYANAN ADMINISTRASI PERKANTORAN	Meningkatnya pelayanan administrasi perkantoran (kegiatan)			100	3,128,433,465	570,597,942	100	643,527,080	50	53,029,200	50	197,975,950	100	251,005,150	100.0%	39.0%	100	821,603,092	100%	26.3%	Badan Kepegawaian dan Pengembangan Sumber Daya Manusia																			
				05 01 01 01	Penyediaan Jasa Surat Menyurat	Periode Penyediaan Benda Pos dan Paket Pengiriman (Bulan)	Bulan	60	10,700,000	12	1,845,000	12	1,850,000		-		-	0.0%	0.0%	12	1,845,000	20%	17.2%	Badan Kepegawaian dan Pengembangan Sumber Daya Manusia																		
				05 01 01 02	Penyediaan Jasa Komunikasi, Sumber Daya Air dan Listrik	Periode Penyediaan Peningkatan dan Alat-alat komunikasi (Bulan)	Bulan	60	642,000,000	12	96,631,702	12	140,400,000		-		-	0.0%	0.0%	12	96,631,702	20%	15.1%	Badan Kepegawaian dan Pengembangan Sumber Daya Manusia																		
				05 01 01 07	Penyediaan Jasa Administrasi Keuangan	Jumlah Pejabat Pengelola keuangan SKPD	OB	1080	543,595,500	216	99,717,100	216	99,727,100	16,320,000		24,480,000	-	40,800,000	0.0%	40.9%	216	140,517,100	20%	25.8%	Badan Kepegawaian dan Pengembangan Sumber Daya Manusia																	
				05 01 01 10	Penyediaan Alat Tulis Kantor	Periode Tersedianya Alat Tulis Kantor (Bulan)	Bulan	60	195,024,033	12	29,959,450	12	39,502,000	3	15,766,700	2	13,940,120	5	29,706,820	41.7%	75.2%	17	59,666,270	28%	30.6%	Badan Kepegawaian dan Pengembangan Sumber Daya Manusia																
				05 01 01 11	Penyediaan Barang Cetak dan Penggandaan	Periode Penyediaan Bahan Cetak dan Foto copy (Bulan)	Bulan	60	87,999,980	12	18,499,180	12	18,499,980	3	3,964,800	3	5,025,980	6	8,990,780	50.0%	48.6%	18	27,489,960	30%	31.2%	Badan Kepegawaian dan Pengembangan Sumber Daya Manusia																
				05 01 01 13	Penyediaan Peralatan dan Perlengkapan Kantor	Periode Peralatan dan Perlengkapan Kantor (Bulan)	Bulan	60	17,912,500	12	5,810,930	12	7,058,000	3	3,437,700	3	2,001,450	6	5,439,150	50.0%	77.1%	18	11,250,080	30%	62.8%	Badan Kepegawaian dan Pengembangan Sumber Daya Manusia																
				05 01 01 15	Penyediaan Bahan Bacaan dan Peraturan Perundang-undangan	Periode Penyediaan Bahan Bacaan dan Peraturan Perundang-undangan (Bulan)	Eks	730	5,700,000	6	1,140,000	12	1,140,000		-		-	-	0.0%	0.0%	6	1,140,000	1%	20.0%	Badan Kepegawaian dan Pengembangan Sumber Daya Manusia																	
				05 01 01 17	Penyediaan Makanan dan Minuman	Periode Penyediaan Makanan dan Minuman (Bulan)	Bulan	55	30,962,500	12	7,960,000	12	24,000,000		-		-	-	0.0%	0.0%	12	7,960,000	22%	25.7%	Badan Kepegawaian dan Pengembangan Sumber Daya Manusia																	
				05 01 01 18	Rapat-rapat Koordinasi dan Konsultasi Dalam dan Luar Daerah	Periode Rapat-rapat Koordinasi dan konsultasi Dalam dan Luar Daerah (Bulan)	Bulan	60	641,000,000	12	169,278,730	12	147,000,000		-	6	92,188,400	6	92,188,400	50.0%	62.7%	18	261,467,130	30%	40.8%	Badan Kepegawaian dan Pengembangan Sumber Daya Manusia																
05 01 01 19	Penyediaan Jasa Pegawai Tidak Tetap	Jumlah Tenaga Kerja Tidak Tetap	OB	1980	953,538,952	624	139,755,850	396	164,350,000	360	13,540,000	36	60,340,000	396	73,880,000	100.0%	45.0%	1,020	213,635,850	52%	22.4%	Badan Kepegawaian dan Pengembangan Sumber Daya Manusia																				
Rata-rata capaian kinerja (%)																29.2%	34.9%																									
Predikat Kinerja																R	S																									

No	Sasaran	Kode	Usuran/Bidang Usuran Pemerintahan Daerah dan Program / Kegiatan	Indikator Kinerja Program (Outcome)/Kegiatan (output) dan satuannya	Target RPJMD pada Tahun 2018 s/d 2022 (PRPJMD)		Realisasi Capaian Kinerja RPJMD s/d RKPD Tahun Lalu		Target Kinerja dan Anggaran RKPK Tahun 2019 yang Dievaluasi		Realisasi Capaian Kinerja pada Semester 1 Tahun 2019				Realisasi Capaian Kinerja dan Anggaran RKPK yang Dievaluasi (2019)		Tingkat Capaian Kinerja dan Realisasi Anggaran RKPK Tahun 2019 (%)		Realisasi Kinerja dan Anggaran RPJMD s/d Tahun 2022 (Akhir Tahun Pelaksanaan RKPK)		Tingkat Capaian Kinerja dan Realisasi Anggaran RPJMD Tahun 2019 (%)		Perangkat Daerah Penanggung Jawab	Ket									
					K	Rp	K	Rp	K	Rp	Triwulan 1		Triwulan 2		K	Rp	K	Rp	K	Rp	K	Rp			K	Rp							
											K	Rp	K	Rp													K	Rp	K	Rp	K	Rp	
1	2	3	4	5	6		7		8		9				10		11=9+10		12= 11/8		13 = 7+11		14=13/6*100%		15	16							
Meningkatnya Akuntabilitas Kinerja dan Keuangan	05 01 02 02	PROGRAM PENINGKATAN SARANA DAN PRASARANA APARATUR	Meningkatnya sarana dan prasarana aparatur	100	379,907,240	-	57,227,850	100	188,000,000	-	-	-	-	0.0%	0.0%	-	57,227,850	0%	15.1%	Badan Kepegawaian dan Pengembangan Sumber Daya Manusia													
			Pengadaan Peralatan dan Perlengkapan Kantor (Mobiler, Komputer dll)	76	58,518,840	20	14,835,000	20	115,000,000	-	-	-	-	0.0%	0.0%	20	14,835,000	26%	25.4%	Badan Kepegawaian dan Pengembangan Sumber Daya Manusia													
			Pemeliharaan Rutin/Berkala Gedung Kantor	60	13,248,400	12	2,994,500	12	15,000,000	-	-	-	-	0.0%	0.0%	12	2,994,500	20%	22.6%	Badan Kepegawaian dan Pengembangan Sumber Daya Manusia													
			Pemeliharaan Rutin / Berkala Mobil Jabatan	60	144,440,000	12	28,698,350	12	29,300,000	-	-	-	-	0.0%	0.0%	12	28,698,350	20%	19.9%	Badan Kepegawaian dan Pengembangan Sumber Daya Manusia													
			Pemeliharaan Rutin/ Berkala Mobil Operasional	60	95,500,000	-	-	12	18,000,000	-	-	-	-	0.0%	0.0%	-	-	0%	0.0%	Badan Kepegawaian dan Pengembangan Sumber Daya Manusia													
05 01 02 30	Pemeliharaan Rutin / Berkala Peralatan & Perlengkapan kantor	Jumlah Peralatan dan Perlengkapan Kantor yang Terpelihara (Unit)	Bulan	60	68,200,000	2	10,700,000	2	10,700,000	-	-	-	-	0.0%	0.0%	2	10,700,000	3%	15.7%	Badan Kepegawaian dan Pengembangan Sumber Daya Manusia													
Rata-rata capaian kinerja (%)																0.0%	0.0%						13.9%	16.7%	Badan Kepegawaian dan Pengembangan Sumber Daya Manusia								
Predikat Kinerja																SR	SR							SR	SR					SR	SR	Badan Kepegawaian dan Pengembangan Sumber Daya Manusia	
Meningkatnya Akuntabilitas Kinerja dan Keuangan	05 01 03 02	PROGRAM PENINGKATAN DISIPLIN APARATUR	Terwujudnya SDM Aparatur	100	94,755,000	-	-	100	128,960,000	-	-	-	-	0.0%	0.0%	-	-	0%	0.0%	Badan Kepegawaian dan Pengembangan Sumber Daya Manusia													
			Pengadaan Pakaian Dinas Beserta Perlengkapannya	256	94,755,000	265	128,960,000	-	-	-	-	-	-	0.0%	0.0%	-	-	0%	0.0%	Badan Kepegawaian dan Pengembangan Sumber Daya Manusia													
Rata-rata capaian kinerja (%)																0.0%	0.0%						0.0%	0.0%	Badan Kepegawaian dan Pengembangan Sumber Daya Manusia								
Predikat Kinerja																SR	SR							SR	SR					SR	SR	Badan Kepegawaian dan Pengembangan Sumber Daya Manusia	
Meningkatnya Akuntabilitas Kinerja dan Keuangan	05 01 05 05	PROGRAM PENINGKATAN KAPASITAS SUMBER DAYA APARATUR	Terwujudnya SDM Aparatur	100	94,755,000	28,650,000	100	48,000,000	-	-	10,130,000	-	10,130,000	0.0%	21.1%	-	38,780,000	0%	40.9%	Badan Kepegawaian dan Pengembangan Sumber Daya Manusia													
			Peningkatan Kapasitas SDM Aparatur	25	94,755,000	5	28,650,000	5	48,000,000	-	-	10,130,000	-	10,130,000	0.0%	21.1%	5	38,780,000	20%	40.9%	Badan Kepegawaian dan Pengembangan Sumber Daya Manusia												
Rata-rata capaian kinerja (%)																0.0%	21.1%						20.0%	40.9%	Badan Kepegawaian dan Pengembangan Sumber Daya Manusia								
Predikat Kinerja																SR	SR							SR	SR					SR	SR	Badan Kepegawaian dan Pengembangan Sumber Daya Manusia	
Meningkatnya Akuntabilitas Kinerja dan Keuangan	05 01 10 02	PROGRAM PENYUSUNAN PERENCANAAN SATUAN KERJA PERANGKAT DAERAH	Terussunya perencanaan SKPD	100	7,526,120	1,400,000	100	1,400,000	-	-	50	-	50	50.0%	0.0%	50	1,400,000	50%	18.6%	Badan Kepegawaian dan Pengembangan Sumber Daya Manusia													
			Penyusunan Rencana Kerja (Renja) SKPD	54	7,526,120	10	1,400,000	10	1,400,000	-	-	-	-	-	0.0%	0.0%	10	1,400,000	19%	18.6%	Badan Kepegawaian dan Pengembangan Sumber Daya Manusia												
Rata-rata capaian kinerja (%)																0.0%	0.0%						18.5%	18.6%	Badan Kepegawaian dan Pengembangan Sumber Daya Manusia								
Predikat Kinerja																SR	SR							SR	SR					SR	SR	Badan Kepegawaian dan Pengembangan Sumber Daya Manusia	
Meningkatnya Akuntabilitas Kinerja dan Keuangan	05 01 15 01	PROGRAM PENINGKATAN KAPASITAS SUMBER DAYA APARATUR	Peningkatan Kualitas SDM Aparatur	100	3,515,477,480	631,580,734	100	492,411,466	-	-	78,261,750	-	78,261,750	0.0%	15.9%	-	709,842,484	0%	20.2%	Badan Kepegawaian dan Pengembangan Sumber Daya Manusia													
			Pengembangan Sistem E-Performance	4358	1,704,755,000	0	374,041,000.0	1	272,747,000	-	-	9,456,500	-	9,456,500	0.0%	3.5%	-	383,497,500	0%	22.5%	Badan Kepegawaian dan Pengembangan Sumber Daya Manusia												
			Pendidikan dan Pelatihan Prajabatan bagi Calon PNS Daerah	880	1,269,000,300	176	176,674,214	-	-	-	-	-	-	-	0.0%	0.0%	176	176,674,214	20%	13.9%	Badan Kepegawaian dan Pengembangan Sumber Daya Manusia												
			Penataan Sistem Aplikasi Pelayanan Kepegawaian	100	62,441,680	20	48,230,200.0	35	27,833,500	-	-	19,950,000	-	19,950,000	0.0%	71.7%	20	68,180,200	20%	109.2%	Badan Kepegawaian dan Pengembangan Sumber Daya Manusia												

No	Sasaran	Kode	Urusan/Bidang Urusan Pemerintahan Daerah dan Program / Kegiatan	Indikator Kinerja Program (Outcome)/Kegiatan (output) dan satuannya	Target RPJMD pada Tahun 2018 s/d 2022 (PRPJMD)		Realisasi Capaian Kinerja RPJMD s/d RKPD Tahun Lalu		Target Kinerja dan Anggaran RKPK Tahun 2019 yang Dievaluasi		Realisasi Capaian Kinerja pada Semester 1 Tahun 2019				Realisasi Capaian Kinerja dan Anggaran RKPK yang Dievaluasi (2019)		Tingkat Capaian Kinerja dan Realisasi Anggaran RKPK Tahun 2019 (%)		Realisasi Kinerja dan Anggaran RPJMD s/d Tahun 2022 (Akhir Tahun Pelaksanaan RKPK)		Tingkat Capaian Kinerja dan Realisasi Anggaran RPJMD Tahun 2019 (%)		Perangkat Daerah Penanggung Jawab	Ket													
					K	Rp	K	Rp	K	Rp	Triwulan 1		Triwulan 2		K	Rp	K	Rp	K	Rp	K	Rp			K	Rp											
											K	Rp	K	Rp																							
1	2	3	4	5	6		7		8		9				10		11=9+10		12= 11/8		13 = 7+11		14=13/6*100%		15	16											
		05 01 15 10	Pelaksanaan Ujian Dinas dan Ujian Penyesuaian kenaikan Pangkat	Jumlah Peserta Ujian Dinas dan Ujian Penyesuaian Kenaikan Pangkat	Orang	600	147,000,000	20	32,635,320.0	120	34,419,000			27,220,000	-	27,220,000	0.0%	79.1%	20	59,655,320	3%	40.7%	Badan Kepegawaian dan Pengembangan Sumber Daya Manusia														
		05 01 15 11	Pembuatan Dokumen Analisis Kebutuhan Diklat (AKD)	Jumlah Dokumen Analisis Kebutuhan Diklat (AKD)	Dokumen	20	89,000,000			5	36,695,716				-	-	0.0%	0.0%	-	-	0%	0.0%	Badan Kepegawaian dan Pengembangan Sumber Daya Manusia														
		05 01 15 13	Penyusunan Perencanaan Kebutuhan Pegawai ASN dengan Sistem e-Formasi	Jumlah Pelaksanaan Penyusunan Peta Kebutuhan ASN yang Akurat dan Sistematis	Kali	4	93,000,000			1	57,452,400				-	-	0.0%	0.0%	-	-	0%	0.0%	Badan Kepegawaian dan Pengembangan Sumber Daya Manusia														
		05 01 15 15	Evaluasi dan Verifikasi Peserta Tugas Belajar, Izin Belajar dan Surat Keterangan Selesai Pendidikan	Jumlah Pelaksanaan Evaluasi dan Verifikasi Peserta Tugas Belajar, Izin Belajar dan Surat Keterangan Selesai Pendidikan	Kali	4	74,500,000			1	21,628,600				-	-	0.0%	0.0%	-	-	0%	0.0%	Badan Kepegawaian dan Pengembangan Sumber Daya Manusia														
		05 01 15 19	Pengelolaan dan Peremajaan Data Sistem e-Lapkin	Jumlah Pelaksanaan Pengelolaan dan Peremajaan Data Sistem e-Lapkin	Kali	4	75,780,500			1	41,635,250			21,635,250	-	21,635,250	0.0%	52.0%	-	21,635,250	0%	28.5%	Badan Kepegawaian dan Pengembangan Sumber Daya Manusia														
Rata-rata capaian kinerja (%)																0.0%	25.8%			5.4%	26.9%																
Predikat Kinerja																SR	R			SR	SR																
Meningkatnya Akuntabilitas Kinerja dan Keuangan	05 01 16	PROGRAM PEMBINAAN DAN PENGEMBANGAN APARATUR	Meningkatnya Kualitas Aparatur Pemerintah Daerah			100	1,289,382,056		221,807,850	100	724,164,085	50	-	177,821,985	50	177,821,985	50.0%	24.6%	50	399,629,835	50%	31.0%	Badan Kepegawaian dan Pengembangan Sumber Daya Manusia														
	05 01 16 01	Penyusunan Rencana Pembinaan karier PNS	Jumlah Penyusunan Rencana Pembinaan Karier PNS (Kali)	Kali	40	288,155,000	15	29,972,750	8	41,720,000	15		33,002,000	15	33,002,000	187.5%	79.1%	30	62,974,750	75%	21.9%	Badan Kepegawaian dan Pengembangan Sumber Daya Manusia															
	05 01 16 02	Penataan Sistem Administrasi Kenaikan Pangkat Otomatis PNS	Periode Kenaikan Pangkat Otomatis ASN	Periode	10	140,000,000	1	60,945,000	1	61,279,625			39,687,425	-	39,687,425	0.0%	64.8%	1	100,632,425	10%	71.9%	Badan Kepegawaian dan Pengembangan Sumber Daya Manusia															
	05 01 16 04	Seliksi Penerimaan Calon Pegawai Negeri Sipil	Jumlah Pelaksanaan Penerimaan Calon Pegawai Negeri Sipil	Periode	1	245,000,000			1	102,310,100			14,820,000	-	14,820,000	0.0%	14.5%	-	14,820,000	0%	6.0%	Badan Kepegawaian dan Pengembangan Sumber Daya Manusia															
	05 01 16 24	Pelaksanaan Penyerahan Satya Lencana Karya Satya	Jumlah Aparatur penerima Satya Lencana Karya Satya	Orang	550	245,000,000	1	49,948,500	1	80,000,000			20,273,000	-	20,273,000	0.0%	25.3%	1	70,221,500	0%	28.7%	Badan Kepegawaian dan Pengembangan Sumber Daya Manusia															
	05 01 16 25	Pelaksanaan Sidang Penetapan Hukum Disiplin PNS	Jumlah pelaksanaan Sidang	PNS	20	134,000,000	200	26,610,000	200				-	-	-	-	0.0%	0.0%	200	26,610,000	1000%	19.9%	Badan Kepegawaian dan Pengembangan Sumber Daya Manusia														
	05 01 16 26	Pelaksanaan Sumpah / Janji PNS	Jumlah PNS yang Mengikuti Sumpah / Janji (Orang)	PNS	200	23,894,000	200	15,786,600	200	19,367,300			-	-	-	-	0.0%	0.0%	200	15,786,600	100%	66.1%	Badan Kepegawaian dan Pengembangan Sumber Daya Manusia														
	05 01 16 27	Pelaksanaan Pelaksanaan Pemberian Penghargaan Kepada PNS Masa Purna Bakti	Jumlah PNS yang mendapatkan penghargaan	Kali	4	97,883,056	200	28,545,000	200	38,242,700			-	-	-	-	0.0%	0.0%	200	28,545,000	5000%	29.2%	Badan Kepegawaian dan Pengembangan Sumber Daya Manusia														
	05 01 16 43	Evaluasi dan Verifikasi Tenaga Honoror dan Tenaga Bakti	Periode Evaluasi dan Verifikasi Tenaga Honoror dan Tenaga Bakti (Kali)	Kali	5	82,000,000	1	10,000,000	1				-	-	-	-	0.0%	0.0%	1	10,000,000	20%	12.2%	Badan Kepegawaian dan Pengembangan Sumber Daya Manusia														
	05 01 16 48	Seleksi Penerimaan Pegawai Pemerintah dengan Perjanjian Kerja (PPPK)	Periode Evaluasi dan Verifikasi Tenaga Honoror dan Tenaga Bakti (Kali)	Kali	0		1		1	135,143,960			1	60,453,760	1	60,453,760	100.0%	44.7%	2	60,453,760	0%	0.0%	Badan Kepegawaian dan Pengembangan Sumber Daya Manusia														
	05 01 16 49	Pengelolaan Sistem Informasi Tata Letak Naskah	Jumlah Pengelolaan Sistem Tata Informasi Tata Letak Naskah	Orang	13074	11,150,000	0	-	1				-	-	-	-	0.0%	0.0%	-	-	0%	0.0%	Badan Kepegawaian dan Pengembangan Sumber Daya Manusia														
	05 01 16 50	Laporan Hasil Kekayaan Penyelenggaraan Negara di Pemko Lhokseumawe	Jumlah Aparatur Pemko Lhokseumawe yang Wajib Laporan Hasil Kekayaan Penyelenggaraan Negara	Orang	350	11,150,000	0	-	350	41,246,400			-	-	-	-	0.0%	0.0%	-	-	0%	0.0%	Badan Kepegawaian dan Pengembangan Sumber Daya Manusia														

No	Sasaran	Kode	Usuran/Bidang Urusan Pemerintahan Daerah dan Program / Kegiatan	Indikator Kinerja Program (Outcome)/Kegiatan (output) dan satuannya		Target RPJMD pada Tahun 2018 s/d 2022 (PRPJMD)		Realisasi Capaian Kinerja RPJMD s/d RKPD Tahun Lalu		Target Kinerja dan Anggaran RKPK Tahun 2019 yang Dievaluasi		Realisasi Capaian Kinerja Pada Semester 1 Tahun 2019				Realisasi Capaian Kinerja dan Anggaran RKPK yang Dievaluasi (2019)		Tingkat Capaian Kinerja dan Realisasi Anggaran RKPK Tahun 2019 (%)		Realisasi Kinerja dan Anggaran RPJMD s/d Tahun 2022 (Akhir Tahun Pelaksanaan RKPK)		Tingkat Capaian Kinerja dan Realisasi Anggaran RPJMD S/D Tahun 2019 (%)		Perangkat Daerah Penanggung Jawab	Ket													
						K	Rp	K	Rp	K	Rp	Triwulan 1		Triwulan 2		K	Rp	K	Rp	K	Rp	K	Rp			K	Rp											
												K	Rp	K	Rp																							
1	2	3	4	5		6		7		8		9				10		11=9+10		12= 11/8		13 = 7+11		14=13/6*100%		15	16											
		05 01 16 51	Selensi Terbuka Jabatan Pimpinan Tinggi Pratama	Jumlah ASN yang dilakukan seleksi	Orang		11.150.000	1		1	204.854.000			1	9.585.800	1	9.585.800	100.0%	4.7%	2	9.585.800	0%	86.0%	Badan Kepegawaian dan Pengembangan Sumber Daya Manusia														
Rata-rata capaian kinerja (%)														32.3%	19.4%			517.1%	28.5%																			
Predikat Kinerja														S	SR			ST	R																			
TOTAL RATA-RATA CAPAIAN KINERJA DAN ANGGARAN DARI SELURUH PROGRAM (PER BIDANG URUSAN)														22.0%	18.5%			102.6%	25.5%																			
PREDIKAT KINERJA DARI SELURUH PROGRAM (PER BIDANG URUSAN)														SR	SR			ST	SR																			
TOTAL RATA-RATA CAPAIAN KINERJA DAN ANGGARAN DARI SELURUH PROGRAM (PER OPD)														22.0%	18.5%			102.6%	25.5%																			
PREDIKAT KINERJA DARI SELURUH PROGRAM (PER OPD)														SR	SR			ST	SR																			
IV.6.1		06 01	DINAS SYARIAT ISLAM DAN PENDIDIKAN DAYAH				46,758,095,850		11,290,316,887		12,734,561,326			565,200,342		1,836,930,238	-	2,402,130,580							Dinas Syariat Islam dan Pendidikan Dayah													
IV.6		06	Bidang Urusan : Keistimewaan dan Kekhususan				56,025,156,214		12,912,223,756		14,515,008,426			788,807,692		2,282,300,788		3,071,108,480							Dinas Syariat Islam dan Pendidikan Dayah													
Meningkatnya Akuntabilitas Kinerja dan Keuangan		06 01 01	PELAYANAN ADMISTRASI PERKANTORAN	Cakupan Pelayanan Administrasi Perkantoran	Persen	100	2,414,661,068	100	450,545,519	100	506,756,500	25	61,558,431	25	156,855,393	50	218,413,824	50.0%	43.1%	100	668,959,343	100%	27.7%	Dinas Syariat Islam dan Pendidikan Dayah														
		06 01 01 01	Penyediaan Jasa Surat Menyurat	Periode Penyediaan benda pos dan paket Pengiriman	Bulan	60	24,811,037	12	3,000,000	12	3,000,000	3	-	3	1,500,000	6	1,500,000	50.0%	50.0%	18	4,500,000	30%	18.1%	Dinas Syariat Islam dan Pendidikan Dayah														
		06 01 01 02	Penyediaan Jasa Komunikasi Sumber Daya Air dan Listrik	Periode Penyediaan Penerangan dan alat-alat Komunikasi	Bulan	60	306,099,000	12	38,511,669	12	53,000,000	3	3,412,269	3	12,905,393	6	16,317,662	50.0%	30.8%	18	54,829,331	30%	17.9%	Dinas Syariat Islam dan Pendidikan Dayah														
		06 01 01 07	Penyediaan Jasa Administrasi Keuangan	Jumlah Pengelola Keuangan SKPD	OB	1080	540,925,203	216	100,320,000	216	100,375,400	54	-	54	38,400,000	108	38,400,000	50.0%	38.3%	324	138,720,000	30%	25.6%	Dinas Syariat Islam dan Pendidikan Dayah														
		06 01 01 10	Penyediaan Alat Tulis Kantor	Periode Penyediaan Alat Tulis Kantor	Bulan	60	143,050,910	12	23,924,650	12	23,842,000	3	5,955,576	3	-	6	5,955,576	50.0%	25.0%	18	29,880,226	30%	20.9%	Dinas Syariat Islam dan Pendidikan Dayah														
		06 01 01 11	Penyediaan Barang Cetak Dan Penggandaan	Periode Penyediaan Bahan Cetakan dan Foto copy	Bulan	60	146,790,000	12	27,302,500	12	34,000,000	3	4,840,586	3	13,345,000	6	18,185,586	50.0%	53.5%	18	45,488,086	30%	31.0%	Dinas Syariat Islam dan Pendidikan Dayah														
		06 01 01 13	Penyediaan Peralatan Dan Perlengkapan Kantor	Periode Penyediaan Peralatan dan Perlengkapan Kantor	Bulan	60	31,107,390	12	2,499,100	12	2,499,100	0	-	-	-	-	-	-	0.0%	0.0%	12	2,499,100	20%	8.0%	Dinas Syariat Islam dan Pendidikan Dayah													
		06 01 01 15	Penyediaan Bahan Bacaan dan Peraturan Perundang-Undangan	Periode Penyediaan Bahan Bacaan dan Peraturan Perundang-undangan	Eks	120	20,860,528	24	1,140,000	24	1,140,000	0	-	-	-	-	-	-	0.0%	0.0%	24	1,140,000	20%	5.5%	Dinas Syariat Islam dan Pendidikan Dayah													
		06 01 01 17	Penyediaan Makanan Dan Minuman	Periode Penyediaan makanan dan minuman	Bulan	55	159,160,000	11	24,992,000	11	24,000,000	0	-	5	8,000,000	5	8,000,000	45.5%	33.3%	16	32,992,000	29%	20.7%	Dinas Syariat Islam dan Pendidikan Dayah														
		06 01 01 18	Rapat Koordinasi Dan Konsultasi Dalam Dan keLuar Daerah	Periode Rapat-rapat Koordinasi dan Konsultasi Dalam dan Luar Daerah	Bulan	60	379,777,000	12	83,999,800	12	98,000,000	3	19,550,000	3	29,705,000	6	49,255,000	50.0%	50.3%	18	133,254,800	30%	35.1%	Dinas Syariat Islam dan Pendidikan Dayah														
	06 01 01 19	Penyediaan Jasa Pegawai Tidak Tetap	Periode penyediaan Tenaga Kerja Tidak Tetap	Bulan	60	662,080,000	12	144,855,800	12	166,900,000	3	27,800,000	3	53,000,000	6	80,800,000	50.0%	48.4%	18	225,655,800	30%	34.1%	Dinas Syariat Islam dan Pendidikan Dayah															
Rata-rata capaian kinerja (%)														39.5%	33.0%			27.9%	21.7%																			
Predikat Kinerja														T	S			R	SR																			
Meningkatnya Akuntabilitas Kinerja dan Keuangan		06 01 02	PROGRAM PENINGKATAN SARANA DAN PRASARANA APARATUR	Cakupan pelayanan sarana dan prasarana aparatur	Persen	100	764,349,000	100	141,196,279	100	1,925,782,900	25	20,000,000	25	69,829,832	50	89,829,832	50.0%	4.7%	100	231,026,111	100%	30.2%	Dinas Syariat Islam dan Pendidikan Dayah														
		06 01 02 05	Pengadaan Kendaraan Dinas / Operasional	Jumlah Pengadaan Kendaraan Dinas / Operasional	unit	24	12,004,000	-	-	10	1,800,000,000	0	-	-	-	-	-	-	0.0%	0.0%	-	-	0%	0.0%	Dinas Syariat Islam dan Pendidikan Dayah													
		06 01 02 11	Pengadaan Peralatan dan Perlengkapan Kantor	Jumlah pengadaan peralatan dan perlengkapan kantor	unit	100	416,680,000	20	4,900,000	30	75,000,000	10	20,000,000	20	54,970,000	30	74,970,000	100.0%	100.0%	50	79,870,000	50%	19.2%	Dinas Syariat Islam dan Pendidikan Dayah														

No	Sasaran	Kode	Urusan/Bidang Urusan Pemerintahan Daerah dan Program / Kegiatan	Indikator Kinerja Program (Outcome)/Kegiatan (output) dan satuannya	Target RPJMD pada Tahun 2018 s/d 2022 (PRPJMD)		Realisasi Capaian Kinerja RPJMD s/d RKPD Tahun Lalu		Target Kinerja dan Anggaran RKPK Tahun 2019 yang Dievaluasi		Realisasi Capaian Kinerja pada Semester 1 Tahun 2019				Realisasi Capaian Kinerja dan Anggaran RKPK yang Dievaluasi (2019)		Tingkat Capaian Kinerja dan Realisasi Anggaran RKPK Tahun 2019 (%)		Realisasi Kinerja dan Anggaran RPJMD s/d Tahun 2022 (Akhir Tahun Pelaksanaan RKPK)		Tingkat Capaian Kinerja dan Realisasi Anggaran RPJMD S/D Tahun 2019 (%)		Perangkat Daerah Penanggung Jawab	Ket		
					K	Rp	K	Rp	K	Rp	Triwulan 1		Triwulan 2		K	Rp	K	Rp	K	Rp	K	Rp			K	Rp
											K	Rp	K	Rp												
1	2	3	4	5	6		7		8		9				10		11=9+10		12=11/8		13=7+11		14=13/6*100%		15	16
		06 01 02 22	Pemeliharaan Rutin/Berkala Gedung Kantor	Jumlah pemeliharaan rutin / berkala gedung kantor	gedung	60	39,640,000	1	93,340,000	1	4,900,000	0	-	1	4,900,000	1	4,900,000	100.0%	100.0%	2	98,240,000	3%	247.8%	Dinas Syariat Islam dan Pendidikan Dayah		
		06 01 02 23	Pemeliharaan Rutin/Berkala Mobil Jabatan	Jumlah Mobil Jabatan yang terpelihara	UB	60	149,580,000	12	22,882,751	12	22,882,900	0	-	6	6,449,898	6	6,449,898	50.0%	28.2%	18	29,332,649	30%	19.6%	Dinas Syariat Islam dan Pendidikan Dayah		
		06 01 02 24	Pemeliharaan Rutin/Berkala Kendaraan Dinas/Operasional	Jumlah Mobil Dinas yang terpelihara	UB	60	112,915,000	12	15,223,528	12	18,000,000	0	-	6	3,509,934	6	3,509,934	50.0%	19.5%	18	18,733,462	30%	16.6%	Dinas Syariat Islam dan Pendidikan Dayah		
		06 01 02 30	Pemeliharaan Rutin/ Berkala Peralatan dan Perlengkapan kantor	Jumlah pemeliharaan rutin / berkala peralatan dan perlengkapan kantor	unit	105	33,530,000	21	4,850,000	21	5,000,000	0	-	-	-	-	-	0.0%	0.0%	21	4,850,000	20%	14.5%	Dinas Syariat Islam dan Pendidikan Dayah		
<i>Rata-rata capaian kinerja (%)</i>																	50.0%	41.3%			22.2%	52.9%	Dinas Syariat Islam dan Pendidikan Dayah			
<i>Predikat Kinerja</i>																	ST	7			SR	ST	Dinas Syariat Islam dan Pendidikan Dayah			
Meningkatnya Akuntabilitas Kinerja dan Keuangan	06 01 03	03	PROGRAM PENINGKATAN DISIPLIN APARATUR	Persentase Tingkat Disiplin Aparatur	Persen	100	549,459,000	100	90,000,000	100	189,742,500	0	-	50	90,000,000	50	90,000,000	50.0%	47.4%	100	180,000,000	100%	32.8%	Dinas Syariat Islam dan Pendidikan Dayah		
	06 01 03	02	Pengadaan pakaian dinas beserta perlengkapannya	Jumlah Pakaian Dinas dan Perlengkapannya	Stel	400	61,459,000	-	-	99	99,742,500	0	-	-	-	-	-	0.0%	0.0%	-	-	0%	0.0%	Dinas Syariat Islam dan Pendidikan Dayah		
	06 01 03	06	Penyediaan Sewa Gedung/Gudang Kantor	Jumlah sewa Gedung kantor	gedung	2	488,000,000	2	90,000,000	2	90,000,000	0	-	2	90,000,000	2	90,000,000	100.0%	100.0%	2	180,000,000	100%	36.9%	Dinas Syariat Islam dan Pendidikan Dayah		
<i>Rata-rata capaian kinerja (%)</i>																	100.0%	100.0%			100.0%	36.9%	Dinas Syariat Islam dan Pendidikan Dayah			
<i>Predikat Kinerja</i>																	ST	ST			ST	S	Dinas Syariat Islam dan Pendidikan Dayah			
Meningkatnya Akuntabilitas Kinerja dan Keuangan	06 01 07	07	PROGRAM PENYUSUNAN PERENCANAAN SATUAN KERJA PERANGKAT DAERAH	Cakupan Penyediaan Dokumen perencanaan SKPK	Dok	2	10,247,660	1	4,952,400	1	1,000,000	-	-	-	-	-	-	0.0%	0.0%	1	4,952,400	50%	48.3%	Dinas Syariat Islam dan Pendidikan Dayah		
	06 01 07	02	Penyusunan Rencana Kerja (RENJA) Satuan Kerja Perangkat Daerah	Jumlah Buku Renja	Buku	75	10,247,660	15	4,952,400	5	1,000,000	-	-	-	-	-	-	0.0%	0.0%	15	4,952,400	20%	48.3%	Dinas Syariat Islam dan Pendidikan Dayah		
<i>Rata-rata capaian kinerja (%)</i>																	0.0%	0.0%			20.0%	48.3%	Dinas Syariat Islam dan Pendidikan Dayah			
<i>Predikat Kinerja</i>																	SR	SR			SR	ST	Dinas Syariat Islam dan Pendidikan Dayah			
Menguatnya Penegakan Syariat dalam Bermasyarakat	06 01 15	15	PROGRAM PENINGKATAN PELAYANAN KEHIDUPAN BERAGAMA (KHUSUS SYAR'AT ISLAM)	Cakupan Pelayanan Kehidupan Beragama	Bulan	60	28,752,095,970	12	6,499,485,948	12	5,361,057,776	3	232,561,000	3	1,072,311,200	6	1,304,872,200	50.0%	24.3%	18	7,804,358,148	30%	27.1%	Dinas Syariat Islam dan Pendidikan Dayah		
	06 01 15	01	Peningkatan Pembangunan Sarana dan Prasarana Agama	Jumlah penyediaan Pembangunan Sarana dan Prasarana Agama	unit	81	11,069,250,036	15	2,567,745,289	29	1,861,957,776,000	0	-	-	-	-	-	0.0%	0.0%	15	2,567,745,289	19%	23.2%	Dinas Syariat Islam dan Pendidikan Dayah		
	06 01 15	10	Pemberian Jasa Keagamaan	Periode pemberian jasa keagamaan	bin	60	8,773,095,934	12	1,741,850,959	12	1,410,000,000	3	232,561,000	3	327,364,000	6	559,925,000	50.0%	39.7%	18	2,301,775,959	30%	26.2%	Dinas Syariat Islam dan Pendidikan Dayah		
	06 01 15	11	Pembiinan dan Peningkatan Sarana dan Prasarana Mesjid	Jumlah sarana dan prasarana keagamaan	unit	60	8,530,500,000	7	2,189,889,700	14	949,200,000	0	-	-	-	-	-	0.0%	0.0%	7	2,189,889,700	12%	25.7%	Dinas Syariat Islam dan Pendidikan Dayah		
	06 01 15	14	Pemberangkatan Umrah Pimpinan Dayah dan Balai Pengajian yang Berprestasi	Jumlah Pimpinan Dayah dan Balai Pengajian yang Diberangkatan Umrah	Orang	200	379,250,000	-	-	30	839,900,000	0	-	30	744,947,200	30	744,947,200	100.0%	88.7%	30	744,947,200	15%	196.4%	Dinas Syariat Islam dan Pendidikan Dayah		
	06 01 15	16	Manasik Pemberangkatan dan Penjemputan Jamaah Haji	Jumlah Calon Jamaah Haji	Calhaj	1350	-	-	-	270	300,000,000	0	-	-	-	-	-	0.0%	0.0%	-	-	0%	0.0%	Dinas Syariat Islam dan Pendidikan Dayah		
<i>Rata-rata capaian kinerja (%)</i>																	30.0%	25.7%			15.0%	54.3%	Dinas Syariat Islam dan Pendidikan Dayah			
<i>Predikat Kinerja</i>																	R	R			SR	ST	Dinas Syariat Islam dan Pendidikan Dayah			

No	Sasaran	Kode	Usuran/Bidang Usuran Pemerintahan Daerah dan Program / Kegiatan	Indikator Kinerja Program (Outcome) Kegiatan (output) dan satuannya		Target RPJMD pada Tahun 2018 s/d 2022 (PRP/JMD)		Realisasi Capaian Kinerja RPJMD s/d RKPD Tahun Lalu		Target Kinerja dan Anggaran RKPK Tahun 2019 yang Dievaluasi		Realisasi Capaian Kinerja Pada Semester 1 Tahun 2019				Realisasi Capaian Kinerja dan Anggaran RKPK yang Dievaluasi (2019)		Tingkat Capaian Kinerja dan Realisasi Anggaran RKPK Tahun 2019 (%)		Realisasi Kinerja dan Anggaran RPJMD s/d Tahun 2022 (Akhir Tahun Pelaksanaan RKPK)		Tingkat Capaian Kinerja dan Realisasi Anggaran RPJMD Tahun 2019 (%)		Perangkat Daerah Penanggung Jawab	Ket		
						K	Rp	K	Rp	K	Rp	Triwulan 1		Triwulan 2		K	Rp	K	Rp	K	Rp	K	Rp			K	Rp
												K	Rp	K	Rp												
1	2	3	4	5		6		7		8		9		10		11=9+10		12= 11/8		13 = 7+11		14=13/6*100%		15	16		
Menguatnya Penegakan Syariat dalam Bermasyarakat	06 01 16	03	PROGRAM PENINGKATAN PELAKSANAAN SYARI'AT ISLAM DAN PERAN ULAMA	Persentase penurunan pelanggaran syariat	Persen	100	5,944,510,064	100	696,173,348	100	2,792,721,650	25	251,080,911	25	447,933,813	50	699,014,724	50.0%	25.0%	100	1,395,188,072	100%	23.3%	Dinas Syariat Islam dan Pendidikan Dayah			
			Pengembangan Syiar Islam dalam Masyarakat	Jumlah Qari-Qariah yang mengikuti MTQ Propinsi	peserta	112	1,504,952,295	-	-	56	1,798,396,000	0	189,974,000	56	206,746,000	56	396,720,000	0.0%	0.0%	56	396,720,000	50%	26.4%	Dinas Syariat Islam dan Pendidikan Dayah			
			Mempingati Hari-hari Besar Agama Islam	Jumlah Pelaksanaan Peringatan hari-hari Besar Islam	Hari	45	907,178,425	9	227,474,700	9	247,595,650	0	-	3	94,825,000	3	94,825,000	33.3%	38.3%	12	322,299,700	27%	35.5%	Dinas Syariat Islam dan Pendidikan Dayah			
			Pembinaan Qari-Qariah Kota Lhokseumawe	Periode Pembinaan Pembinaan qari-qariah	bin	60	330,000,003	12	49,999,839	12	49,900,000	0	-	6	22,560,300	6	22,560,300	50.0%	45.2%	18	72,560,139	30%	22.0%	Dinas Syariat Islam dan Pendidikan Dayah			
			Pembinaan Hafidz-Hafidz Kota Lhokseumawe	Periode Penyediaan Anggaran untuk Pembinaan hafidz-hafidzah	bin	60	493,355,000	12	93,203,384	12	99,350,000	3	41,106,911	3	4,953,745	6	46,060,656	50.0%	46.4%	18	139,264,040	30%	28.2%	Dinas Syariat Islam dan Pendidikan Dayah			
			Kegiatan Badan Kontak Majelis Taklim	Periode pelaksanaan kegiatan BKMKT	bin	60	1,835,391,829	12	325,495,425	12	377,980,000	3	9,900,000	3	76,003,918	6	85,903,918	50.0%	22.7%	18	411,399,343	30%	22.4%	Dinas Syariat Islam dan Pendidikan Dayah			
			Pengembangan Tilawatil Quran	Periode pengembangan dan pembinaan Tilawatil Quran	bin	48	161,500,000	-	-	7	199,500,000	3	10,100,000	3	42,844,850	6	52,944,850	85.7%	26.5%	6	52,944,850	13%	32.8%	Dinas Syariat Islam dan Pendidikan Dayah			
			Penyelesaian Isbat Nikah Korban Konflik dan Keluarga Kurang Mampu	Periode penyelesaian Isbat Nikah Korban Konflik dan Keluarga Kurang Mampu	bin	9	712,132,512	-	-	3	20,000,000	0	-	-	-	-	-	0.0%	0.0%	-	-	0%	0.0%	Dinas Syariat Islam dan Pendidikan Dayah			
Rata-rata capaian kinerja (%)																	38.4%	25.6%			25.6%	23.9%	Dinas Syariat Islam dan Pendidikan Dayah				
Predikat Kinerja																	T	R			R	SR	Dinas Syariat Islam dan Pendidikan Dayah				
Meningkatnya Status Tipe Dayah	06 01 21	01	PROGRAM PENDIDIKAN, PEMBINAAN DAN PENGEMBANGAN DAYAH	Jumlah Dayah dengan Tipe "A"	Dayah	19	8,027,773,088		3,407,963,393	0	1,907,500,000		-	-	-	-	0.0%	0.0%	-	3,407,963,393	0%	42.5%	Dinas Syariat Islam dan Pendidikan Dayah				
			Pembangunan sarana dan prasarana Dayah	Jumlah Pembangunan sarana dan prasarana Dayah	unit	300	8,027,773,088	60	3,407,963,393	11	907,500,000	0	-	-	-	-	0.0%	0.0%	60	3,407,963,393	20%	42.5%	Dinas Syariat Islam dan Pendidikan Dayah				
			Pembangunan sarana dan prasarana Dayah (OTSUS)	Jumlah Pembangunan sarana dan prasarana Dayah	unit	0	-	-	-	2	1,000,000,000	0	-	-	-	-	0.0%	0.0%	-	-	0%	0.0%	Dinas Syariat Islam dan Pendidikan Dayah				
Rata-rata capaian kinerja (%)																	0.0%	0.0%			0.0%	0.0%	Dinas Syariat Islam dan Pendidikan Dayah				
Predikat Kinerja																	SR	SR			SR	SR	Dinas Syariat Islam dan Pendidikan Dayah				
Menguatnya Penegakan Syariat dalam Bermasyarakat	06 01 32	04	PROGRAM PENELITIAN DAN PENGEMBANGAN AGAMA	Persentase Sumberdaya Tenaga Keagamaan dan Kualitas Sarana dan Prasarana Pendidikan Agama	Persen	100	295,000,000	100	-	100	50,000,000		-	100	-	100	100.0%	0.0%	200	-	200%	0.0%	Dinas Syariat Islam dan Pendidikan Dayah				
			Pendataan Balai Pengajian dan Dayah se Wilayah Kota Lhokseumawe	Periode pendataan balai pengajian dan dayah	keg	4	295,000,000	-	-	1	50,000,000	0	-	-	-	-	0.0%	0.0%	-	-	0%	0.0%	Dinas Syariat Islam dan Pendidikan Dayah				
Rata-rata capaian kinerja (%)																	0.0%	0.0%			0.0%	0.0%	Dinas Syariat Islam dan Pendidikan Dayah				
Predikat Kinerja																	SR	SR			SR	SR	Dinas Syariat Islam dan Pendidikan Dayah				
TOTAL RATA-RATA CAPAIAN KINERJA DAN ANGGARAN DARI SELURUH PROGRAM																	32.2%	28.2%			26.3%	29.8%	Dinas Syariat Islam dan Pendidikan Dayah				
PREDIKAT KINERJA DARI SELURUH PROGRAM																	S	R			R	R	Dinas Syariat Islam dan Pendidikan Dayah				
TOTAL RATA-RATA CAPAIAN KINERJA DAN ANGGARAN DARI SELURUH PROGRAM (PER OPD)																	32.2%	28.2%			26.3%	29.8%	Dinas Syariat Islam dan Pendidikan Dayah				
PREDIKAT KINERJA DARI SELURUH PROGRAM (PER OPD)																	S	R			R	R	Dinas Syariat Islam dan Pendidikan Dayah				

No	Sasaran	Kode	Usuran/Bidang Urusan Pemerintahan Daerah dan Program / Kegiatan	Indikator Kinerja Program (Outcome)/Kegiatan (output) dan satuannya	Target RPJMD pada Tahun 2018 s/d 2022 (PRPJMD)		Realisasi Capaian Kinerja RPJMD s/d RKPD Tahun Lalu		Target Kinerja dan Anggaran RKPK Tahun 2019 yang Dievaluasi		Realisasi Capaian Kinerja Pada Semester 1 Tahun 2019				Realisasi Capaian Kinerja dan Anggaran RKPK yang Dievaluasi (2019)		Tingkat Capaian Kinerja dan Realisasi Anggaran RKPK Tahun 2019 (%)		Realisasi Kinerja dan Anggaran RPJMD s/d Tahun 2022 (Akhir Tahun Pelaksanaan RKPK)		Tingkat Capaian Kinerja dan Realisasi Anggaran RPJMD S/D Tahun 2019 (%)		Perangkat Daerah Penanggung Jawab	Ket		
					K	Rp	K	Rp	K	Rp	Triwulan 1		Triwulan 2		K	Rp	K	Rp	K	Rp	K	Rp			K	Rp
											K	Rp	K	Rp												
1	2	3	4	5	6		7		8		9				10		11=9+10		12= 11/8		13 = 7+11		14=13/6*100%		15	16
IV.6.2		06 02	Sekretariat MPU			9,131,060,364	1,621,906,869	1,776,447,100			223,607,350	445,370,550		668,977,900										Sekretariat MPU		
			Bidang Urusan : Keistimewaan dan Kekhususan																				Sekretariat MPU			
Meningkatnya Akuntabilitas Kinerja dan Keuangan		06 02 01	PROGRAM PELAYANAN ADMINISTRASI PERKANTORAN	Cakupan pelayanan administrasi perkantoran	Persen	100	8,428,453,801	1,450,945,669	100	1,516,138,325	50	218,935,750	50	412,032,000	100	630,967,750	0.0%	41.6%	100	2,081,913,419	100%	24.7%	Sekretariat MPU			
		06 02 01 01	Penyediaan jasa Surat Menyurat	periode penyediaan jasa surat menyurat	Bln	60	13,000,000	999,000	12	999,000	0	-	0	-	-	-	0.0%	0.0%	12	999,000	20%	7.7%	Sekretariat MPU			
		06 02 01 02	Penyediaan jasa Komunikasi, Sumber Daya Air dan Listrik	periode penyediaan jasa komunikasi, sumber daya air dan listrik	Bln	60	93,064,932	8,074,629	12	14,086,000	3	2,245,750	2	1,080,500	5	3,326,250	41.7%	23.6%	17	11,400,879	28%	12.3%	Sekretariat MPU			
		06 02 01 07	Penyediaan Jasa Administrasi Keuangan	Jumlah pejabat pengelola keuangan SKPD	OB	636	272,229,750	46,765,950	108	46,765,950	27	7,600,000	27	15,200,000	54	22,800,000	50.0%	48.8%	162	69,565,950	25%	25.6%	Sekretariat MPU			
		06 02 01 10	Penyediaan Alat Tulis Kantor	Periode tersedianya alat tulis kantor	Bln	60	60,037,366	8,800,000	12	17,791,475	0	-	10	13,500,000	10	13,500,000	83.3%	75.9%	22	22,300,000	37%	37.1%	Sekretariat MPU			
		06 02 01 11	Penyediaan Barang Cetak dan Penggandaan	periode penyediaan bahan cetak dan foto copy	Bln	60	50,409,044	8,665,440	12	8,612,000	0	-	0	-	-	-	0.0%	0.0%	12	8,665,440	20%	17.2%	Sekretariat MPU			
		06 02 01 13	Penyediaan Peralatan dan Perlengkapan Kantor	Periode Tersedianya alat Penerangan dan alat kebersihan	Bln	60	9,500,000	1,900,000	12	1,900,000	0	-	0	-	-	-	0.0%	0.0%	12	1,900,000	20%	20.0%	Sekretariat MPU			
		06 02 01 15	Penyediaan Bahan Bacaan dan Peraturan Perundang-undangan	Jumlah penyediaan bahan bacaan dan peraturan perundang-undangan	Exp	1825	6,900,000	365	1,140,000	365	1,140,000	0	-	0	-	-	0.0%	0.0%	365	1,140,000	20%	16.5%	Sekretariat MPU			
		06 02 01 17	Penyediaan Makanan dan Minuman	Periode penyediaan makanan dan minuman	Bln	55	33,750,000	11	11,750,000	11	26,880,000	3	6,750,000	4	6,750,000	7	13,500,000	63.6%	50.2%	18	25,250,000	33%	74.8%	Sekretariat MPU		
		06 02 01 18	Rapat-rapat Koordinasi dan Konsultasi Dalam dan Luar Daerah	Periode Tersedianya Biaya Perjalanan Dinas Keluar Daerah	Bln	60	863,099,659	65,984,400	12	87,000,000	0	-	6	35,901,500	6	35,901,500	50.0%	41.3%	18	101,865,900	30%	11.5%	Sekretariat MPU			
		06 02 01 20	Penyediaan Jasa Pegawai Tidak Tetap	Jumlah Tenaga Kerja Tidak Tetap	OB	780	808,175,725	70	64,408,825	70	71,406,475	0	-	30	28,500,000	30	28,500,000	42.9%	39.9%	100	92,908,825	13%	11.5%	Sekretariat MPU		
		06 02 01 23	Penyediaan Jasa lembaga Keistimewaan Aceh	Jumlah pimpinan dan anggota MPU dan DKU	OB	1800	6,198,287,125	360	1,232,457,425	360	1,239,557,425	90	202,340,000	90	311,100,000	180	513,440,000	50.0%	41.4%	540	1,745,897,425	30%	28.2%	Sekretariat MPU		
																Rata-rata capaian kinerja (%)		34.7%	29.2%			25.1%	23.9%	Sekretariat MPU		
																Predikat Kinerja		S	R			SR	SR	Sekretariat MPU		
Meningkatnya Akuntabilitas Kinerja dan Keuangan		06 02 02	PROGRAM PENINGKATAN SARANA DAN PRASARANA APARATUR	Cakupan pelayanan sarana dan prasarana aparatur	Persen	100	430,409,550	75,681,200	100	103,600,000	50	4,671,600	50	23,393,750	100	28,065,350	100.0%	27.1%	100	103,746,550	100%	24.1%	Sekretariat MPU			

No	Sasaran	Kode	Usuran/Bidang Usuran Pemerintahan Daerah dan Program / Kegiatan	Indikator Kinerja Program (Outcome)/Kegiatan (output) dan satuannya	Target RPJMD pada Tahun 2018 s/d 2022 (PRPJMD)		Realisasi Capaian Kinerja RPJMD s/d RKPD Tahun Lalu		Target Kinerja dan Anggaran RKPK Tahun 2019 yang Dievaluasi		Realisasi Capaian Kinerja Pada Semester 1 Tahun 2019				Realisasi Capaian Kinerja dan Anggaran RKPK yang Dievaluasi (2019)		Tingkat Capaian Kinerja dan Realisasi Anggaran RKPK Tahun 2019 (%)		Realisasi Kinerja dan Anggaran RPJMD s/d Tahun 2022 (Akhir Tahun Pelaksanaan RKPK)		Tingkat Capaian Kinerja dan Realisasi Anggaran RPJMD S/D Tahun 2019 (%)		Perangkat Daerah Penanggung Jawab	Ket		
					K	Rp	K	Rp	K	Rp	Triwulan 1		Triwulan 2		K	Rp	K	Rp	K	Rp	K	Rp			K	Rp
											K	Rp	K	Rp												
1	2	3	4	5	6		7		8		9		10		11=9+10		12= 11/8		13 = 7+11		14=13/6*100%		15	16		
		06 02 02 11	Pengadaan Peralatan dan Perlengkapan Kantor	Jumlah Pengadaan perangkat finger print	Unit	9	102,909,550	1	5,000,000	1	25,000,000			0				0.0%	0.0%	1	5,000,000	11%	4.9%	Sekretariat MPU		
		06 02 02 23	Pemeliharaan Rutin/berkala Mobil Jabatan	Periode pemeliharaan mobil jabatan (1 unit x 12 bulan)	UB	60	78,500,000	12	17,173,900	12	21,700,000	2	1,397,400	3	6,993,500	5	8,390,900	41.7%	38.7%	17	25,564,800	28%	32.6%	Sekretariat MPU		
		06 02 02 24	Pemeliharaan rutin/ berkala kendaraan dinas/ operasional	Periode pemeliharaan mobil operasional kantor (3 unit x 12 bulan)	UB	180	234,000,000	36	50,507,300	36	53,900,000	6	3,274,200	8	16,400,250	14	19,674,450	38.9%	36.5%	50	70,181,750	28%	30.0%	Sekretariat MPU		
		06 02 02 30	Pemeliharaan Rutin/berkala Peralatan & Perlengkapan Kantor (Mobiler, Komputer dll)	Periode pemeliharaan peralatan dan perlengkapan kantor	Bulan	60	15,000,000	12	3,000,000	12	3,000,000	0		0				0.0%	0.0%	12	3,000,000	20%	20.0%	Sekretariat MPU		
Rata-rata capaian kinerja (%)																		20.1%	18.8%			21.8%	21.9%	Sekretariat MPU		
Predikat Kinerja																		SR	SR			SR	SR	Sekretariat MPU		
Meningkatnya Akuntabilitas Kinerja dan Keuangan	06 02 07		PROGRAM PENINGKATAN DISIPLIN APARATUR	Cakupan Penyediaan Dokumen perencanaan SKPK		100	5,141,000	-	500,000	100	30,225,000	-	-	50	-	50	-	50.0%	0.0%	50	500,000	50%	9.7%	Sekretariat MPU		
	06 02 03 02		Pengadaan Pakaian dinas beserta perlengkapannya	Jumlah Pakaian Dinas Khusus Hari-hari tertentu	Buku	50	5,141,000	10	500,000	10	30,225,000	-	-	0	-	-	-	0.0%	0.0%	10	500,000	20%	9.7%	Sekretariat MPU		
Rata-rata capaian kinerja (%)																		0.0%	0.0%			20.0%	9.7%	Sekretariat MPU		
Predikat Kinerja																		SR	SR			SR	SR	Sekretariat MPU		
Meningkatnya Akuntabilitas Kinerja dan Keuangan	06 02 07		PROGRAM PENYUSUNAN PERENCANAAN SATUAN KERJA PERANGKAT KERJA	Cakupan Penyediaan Dokumen perencanaan SKPK		100	5,141,000	-	500,000	100	800,000	-	-	-	-	-	-	0.0%	0.0%	-	500,000	0%	9.7%	Sekretariat MPU		
	06 02 07 02		Penyusunan Rencana Kerja (Renja) Satuan Kerja Perangkat Daerah	Jumlah Buku Renja	Buku	50	5,141,000	10	500,000	10	800,000	-	-	0	-	-	-	0.0%	0.0%	10	500,000	20%	9.7%	Sekretariat MPU		
Rata-rata capaian kinerja (%)																		0.0%	0.0%			20.0%	9.7%	Sekretariat MPU		
Predikat Kinerja																		SR	SR			SR	SR	Sekretariat MPU		
Menguatnya Penegakan Syariat dalam Bermasyarakat	06 02 31		PROGRAM PENINGKATAN SUMBER DAYA ULAMA DAN KUALITAS PENDIDIKAN AGAMA	Persentase penurunan pelanggaran syariat		100	152,627,500	-	25,000,000	100	60,503,975	-	-	-	-	-	-	0.0%	0.0%	-	25,000,000	0%	16.4%	Sekretariat MPU		
	06 02 31 05		Pendidikan dan pelatihan bagi para ulama	Jumlah ulama yang mengikuti pelatihan	Orang	222	152,627,500	35	25,000,000	35	33,943,975	-	0	-	-	-	-	0.0%	0.0%	35	25,000,000	16%	16.4%	Sekretariat MPU		
	06 02 31 14		Pendidikan dan pelatihan bagi para ulama (Simposium Hukum Islam)	Jumlah Peserta yang mengikuti simposium Hukum Islam / Muzakarah	Orang	222	152,627,500	35	25,000,000	35	26,580,000	-	0	-	-	-	-	0.0%	0.0%	35	25,000,000	16%	16.4%	Sekretariat MPU		
Rata-rata capaian kinerja (%)																		0.0%	0.0%			15.8%	16.4%	Sekretariat MPU		
Predikat Kinerja																		SR	SR			SR	SR	Sekretariat MPU		
Menguatnya Penegakan Syariat dalam Bermasyarakat	06 02 32		PROGRAM PENELITIAN DAN PENGEMBANGAN AGAMA	Cakupan sosialisasi hukum Islam	Persen	100	7,500,000	-	30,000,000	100	25,400,000	-	-	-	-	-	-	0.0%	0.0%	-	30,000,000	0%	0.0%	Sekretariat MPU		

No	Sasaran	Kode	Usuran/Bidang Urusan Pemerintahan Daerah dan Program / Kegiatan	Indikator Kinerja Program (Outcome)/Kegiatan (output) dan satuannya		Target RPJMD pada Tahun 2018 s/d 2022 (PRPJMD)		Realisasi Capaian Kinerja RPJMD s/d RKPD Tahun Lalu		Target Kinerja dan Anggaran RKPK Tahun 2019 yang Dievaluasi		Realisasi Capaian Kinerja Pada Semester 1 Tahun 2019				Realisasi Capaian Kinerja dan Anggaran RKPK yang Dievaluasi (2019)		Tingkat Capaian Kinerja dan Realisasi Anggaran RKPK Tahun 2019 (%)		Realisasi Kinerja dan Anggaran RPJMD s/d Tahun 2022 (Akhir Tahun Pelaksanaan RKPK)		Tingkat Capaian Kinerja dan Realisasi Anggaran RPJMD S/D Tahun 2019 (%)		Perangkat Daerah Penanggung Jawab	Ket		
						K	Rp	K	Rp	K	Rp	Triwulan 1		Triwulan 2		K	Rp	K	Rp	K	Rp	K	Rp			K	Rp
												K	Rp	K	Rp												
1	2	3	4	5		6		7		8		9				10		11=9+10		12= 11/8		13 = 7+11		14=13/6*100%		15	16
		06 02 32 06	Sosialisasi Hukum dan Fatwa Melalui Media Elektronik	Jumlah Nara sumber yang melakukan sosialisasi hukum dan fatwa melalui media elektronik	Kali	1	7.500,000	12	15.000,000	12	10.400,000	-	0	-	-	-	-	0.0%	0.0%	12	15.000,000	1200%	0.0%	Sekretariat MPU			
		06 02 32 07	Investigasi dan Verifikasi Keberadaan Aliran Sesat	Jumlah investigasi dan verifikasi keberadaan aliran sesat	Kali	4		1	15.000,000	1	15.000,000	-	0	-	-	-	-	0.0%	0.0%	1	15.000,000	25%	0.0%	Sekretariat MPU			
Rata-rata capaian kinerja (%)																	0.0%	0.0%			612.5%	0.0%	Sekretariat MPU				
Predikat Kinerja																	SR	SR			ST	SR	Sekretariat MPU				
Menguatnya Penegakan Syariat dalam Bermasyarakat		06 02 46	PROGRAM PEMBINAAN, PENGEMBANGAN DAN PENINGKATAN KAPASITAS ULAMA	Cakupan Pembinaan, Pengembangan dan Peningkatan Kapasitas Ulama	Persen	100	106.928.713	-	39.780,000	100	39.779,800	50	-	50.00	9.944,800	100	9.944,800	100.0%	25.0%	100	49.724,800	100%	46.5%	Sekretariat MPU			
		06 02 46 03	Penyebarluasan dan Sosialisasi Informasi Keagamaan (Buletin MPU)	Periode buletin MPU	Bulan	60	106.928.713	12	39.780,000	12	39.779,800	0	-	4	9.944,800	4	9.944,800	33.3%	25.0%	16	49.724,800	27%	46.5%	Sekretariat MPU			
Rata-rata capaian kinerja (%)																	33.3%	25.0%			26.7%	46.5%	Sekretariat MPU				
Predikat Kinerja																	S	SR			R	ST	Sekretariat MPU				
TOTAL RATA-RATA CAPAIAN KINERJA DAN ANGGARAN DARI SELURUH PROGRAM																	17.4%	14.0%			106.9%	23.5%	Sekretariat MPU				
PREDIKAT KINERJA DARI SELURUH PROGRAM																	SR	SR			ST	SR	Sekretariat MPU				
TOTAL RATA-RATA CAPAIAN KINERJA DAN ANGGARAN DARI SELURUH PROGRAM (PER OPD)																	17.4%	14.0%			106.9%	23.5%	Sekretariat MPU				
PREDIKAT KINERJA DARI SELURUH PROGRAM (PER OPD)																	SR	SR			ST	SR	Sekretariat MPU				
IV.6.3		06 03	Sekretariat Baitul Mai				6,067,276,769				5,681,508,620			96,825,210		380,646,658						226,485,868			Sekretariat Baitul Mai		
			Bidang Urusan : Keistimewaan dan Kekhususan																						Sekretariat Baitul Mai		
Meningkatnya Akuntabilitas Kinerja dan Keuangan		06 03 01	PROGRAM PELAYANAN ADMINISTRASI PERKANTORAN	Meningkatnya pelayanan administrasi perkantoran		100	2.429,212,235	-	460,353,249	100	514,548,620	25		88,410,210	25	138,075,658	50	226,485,868	50.0%	44.0%	50	686,839,117	50%	28.3%	Sekretariat Baitul Mai		
		06 03 01 01	Penyediaan Jasa Surat Menyurat	Periode penyediaan benda pos dan paket pengiriman	Bulan	60	9,077,900	12	990,000	217	999,000	108		249,000	108	249,000	216	498,000	99.5%	49.8%	228	1,488,000	380%	16%	Sekretariat Baitul Mai		
		06 03 01 02	Penyediaan Jasa Komunikasi, Sumber Daya Air dan Listrik	Periode Penyediaan Jasa Komunikasi Sumber Daya Air dan Listrik	Bulan	60	84,126,280	12	7,022,949	12	15,631,570	3		1,726,210	3	2,219,658	6	3,945,868	50.0%	25.2%	18	10,968,817	30%	13%	Sekretariat Baitul Mai		
		06 03 01 07	Penyediaan Jasa Administrasi Keuangan	Jumlah pejabat pengelola keuangan SKPD	OB	790	428,720,500	168	83,742,100	168	85,491,950	42		12,950,000	42	20,419,800	84	33,369,800	50.0%	39.0%	252	117,111,900	32%	27%	Sekretariat Baitul Mai		
		06 03 01 10	Penyediaan Alat Tulis Kantor	Periode Tersedianya Alat-alat Tulis Kantor	Bulan	60	90,132,055	12	9,093,600	12	17,837,000	3		4,499,900	3	4,499,900	6	8,999,800	50.0%	50.5%	18	18,093,400	30%	20%	Sekretariat Baitul Mai		
		06 03 01 11	Penyediaan Barang Cetak dan Penggandaan	Periode penyediaan bahan cetak dan fotocopy	Bulan	60	46,956,000	12	8,914,700	12	8,718,000	3		2,226,000	3	2,223,000	6	4,448,000	50.0%	51.0%	18	13,363,700	30%	28%	Sekretariat Baitul Mai		
		06 03 01 13	Penyediaan Peralatan dan Perlengkapan Kantor	Periode Penyediaan Peralatan Listrik dan Peralatan kebersihan	Bulan	60	11,198,500	12	1,622,100	12	1,639,700	3		409,100	3	408,300	6	817,400	50.0%	49.9%	18	2,439,500	30%	22%	Sekretariat Baitul Mai		
		06 03 01 15	Penyediaan Bahan Bacaan & Peraturan Perundang-undangan	Periode Penyediaan Bahan Bacaan & Peraturan Perundang-undangan	Bulan	60	6,120,000	12	1,140,000	12	1,140,000			-	6	300,000	6	300,000	50.0%	26.3%	18	1,440,000	30%	24%	Sekretariat Baitul Mai		

No	Sasaran	Kode	Usuran/Bidang Usuran Pemerintahan Daerah dan Program / Kegiatan	Indikator Kinerja Program (Outcome)/Kegiatan (output) dan satuannya	Target RPJMD pada Tahun 2018 s/d 2022 (PRPJMD)		Realisasi Capaian Kinerja RPJMD s/d RKPD Tahun Lalu		Target Kinerja dan Anggaran RKPK Tahun 2019 yang Dievaluasi		Realisasi Capaian Kinerja Pada Semester 1 Tahun 2019				Realisasi Capaian Kinerja dan Anggaran RKPK yang Dievaluasi (2019)		Tingkat Capaian Kinerja dan Realisasi Anggaran RKPK Tahun 2019 (%)		Realisasi Kinerja dan Anggaran RPJMD s/d Tahun 2022 (Akhir Tahun Pelaksanaan RKKP)		Tingkat Capaian Kinerja dan Realisasi Anggaran RPJMD s/d Tahun 2019 (%)		Perangkat Daerah Penanggung Jawab	Ket		
					K	Rp	K	Rp	K	Rp	Triwulan 1		Triwulan 2		K	Rp	K	Rp	K	Rp	K	Rp			K	Rp
											K	Rp	K	Rp												
1	2	3	4	5	6		7		8		9		10		11=9+10		12= 11/8		13 = 7+11		14=13/6*100%		15	16		
		06 03 01 17	Penyediaan Makanan dan Minuman	Periode Penyediaan Makanan dan Minuman	Bulan	60	42.550,000	12	7.490,000	11	6.000,000	3	1.500,000	3	1.500,000	6	3.000,000	54.5%	50.0%	18	10.490,000	30%	25%	Sekretaris Baitul Mal		
		06 03 01 18	Rapat-rapat koordinasi & konsultasi dalam & luar daerah	Periode Rapat-rapat koordinasi & konsultasi dalam & luar daerah	Bulan	60	217.827,000	12	38.960,800	12	60.000,000	3	15.000,000	3	12.457,000	6	27.457,000	50.0%	45.8%	18	66.417,800	30%	30%	Sekretaris Baitul Mal		
		06 03 01 20	Penyediaan Jasa Pegawai Tidak Tetap	Jumlah Jasa tenaga kerja tidak tetap	OB	1560	558.321,000	336	94.207,000	228	109.915,000	57	17.950,000	57	36.149,000	114	54.099,000	50.0%	49.2%	450	148.306,000	29%	27%	Sekretaris Baitul Mal		
		06 03 01 23	Penyediaan Jasa lembaga Keistimewaan Aceh	Jumlah Tersedianya Jasa tenaga Lembaga Keistimewaan Aceh	OB	2880	934.183,000	180	207.170,000	240	207.176,400	60	31.900,000	60	57.650,000	120	89.550,000	50.0%	43.2%	300	296.720,000	10%	32%	Sekretaris Baitul Mal		
Rata-rata capaian kinerja (%)																	54.9%	43.6%			60.1%	24.0%	Sekretaris Baitul Mal			
Predikat Kinerja																	ST	T			R	SR	Sekretaris Baitul Mal			
Meningkatnya Akuntabilitas Kinerja dan Keuangan	06 03 02	PROGRAM SARANA DAN PRASARANA APARATUR	Meningkatnya sarana dan prasarana aparatur			100	423.449,736	-	67.758,600	100	89.360,000	50	8.415,000		41.250,000	50	49.665,000	50.0%	55.6%	50	117.423,600	50%	27.7%	Sekretaris Baitul Mal		
	06 03 02 11	Pengadaan Peralatan dan Perlengkapan Kantor	Jumlah Pengadaan Peralatan dan Perlengkapan Kantor		Unit	20	73.373,976	31	4.980,000	3	25.000,000		-	3	24.850,000	3	24.850,000	100.0%	99.4%	34	29.830,000	170%	41%	Sekretaris Baitul Mal		
	06 03 02 23	Pemeliharaan Rulin/berkala Mobil Jabatan	Jumlah Mobil Jabatan yang Terpelihara		UB	60	145.610,160	12	23.110,000	12	23.780,000	3	2.340,000	3	7.875,000	6	10.215,000	50.0%	43.0%	18	33.325,000	30%	23%	Sekretaris Baitul Mal		
	06 03 02 24	Pemeliharaan Rulin/berkala Kendaraan Dinas/Operasional	Jumlah Mobil Operasional yang Terpelihara		UB	60	178.465,600	12	36.668,600	12	37.600,000	3	5.325,000	3	8.525,000	6	13.850,000	50.0%	36.8%	18	50.518,600	30%	28%	Sekretaris Baitul Mal		
	06 03 02 30	Pemeliharaan Rulin/berkala Peralatan dan perlengkapan Kantor	Jumlah Pemeliharaan Peralatan dan Perlengkapan Kantor yang Terpelihara		Unit	65	26.000,000	26	3.000,000	10	3.000,000	2	750,000		-	2	750,000	20.0%	25.0%	28	3.750,000	43%	14%	Sekretaris Baitul Mal		
Rata-rata capaian kinerja (%)																	53.6%	49.5%			68.3%	26.6%	Sekretaris Baitul Mal			
Predikat Kinerja																	ST	ST			S	SR	Sekretaris Baitul Mal			
Meningkatnya Akuntabilitas Kinerja dan Keuangan	06 03 07	PROGRAM PENYUSUNAN PERENCANAAN SATUAN KERJA PERANGKAT DAERAH	Terlaksananya perencanaan bagi SKPD di Kota Lhokseumawe			100	242.781,204	-	1.900,000	100	800,000		-		-		-	0.0%	0.0%	-	1.900,000	0%	78.3%	Sekretaris Baitul Mal		
	06 03 07 02	Penyusunan Rencana Kerja (RENJA) Satuan Kerja Perangkat Daerah	Jumlah Buku Rencana Kerja		Buku	50	23.950,000	30	1.900,000	10	800,000		-		-		-	0.0%	0.0%	30	1.900,000	60%	8%	Sekretaris Baitul Mal		
	06 03 11	Program Pembinaan Keagamaan dan Adat	Periode Pelantikan Kepala dan wakil Kepala Badan Pengawas			1	109.415,602				17.922,000		-		-		-	0.0%	0.0%		-	0.0%	0.0%	Sekretaris Baitul Mal		
	06 03 11 04	Pelantikan kepala dan Wakil Kepala/Badan Pengawas Baitul Mal Kota Lhokseumawe	Cakupan Pelaksanaan Pemilihan Pelantikan		Keg	1	109.415,602			1	17.922,000		-		-		-	0.0%	0.0%		-	0%	0.0%	Sekretaris Baitul Mal		
Rata-rata capaian kinerja (%)																	0.0%	0.0%			0.0%	0.0%	Sekretaris Baitul Mal			
Predikat Kinerja																	SR	SR			ST	SR	Sekretaris Baitul Mal			
Menguatnya Penegakan Syariat dalam Bermasyarakat	06 03 47	PROGRAM PENINGKATAN PENYELENGGARAAN KEGIATAN DAN PEMBINAAN BAITUL MAL	Terlaksananya peningkatan dan pengembangan pembangunan Rumah Dhuafa			100	31.127.174,448	-	5.537.264,920	100	5.076.800,000		-	50	201.321,000	25	201.321,000	25.0%	4.0%	25	5.738.585,920	25%	18.4%	Sekretaris Baitul Mal		

No	Sasaran	Kode	Usuran/Bidang Urusan Pemerintahan Daerah dan Program / Kegiatan	Indikator Kinerja Program (Outcome)/Kegiatan (output) dan satuannya	Target RPJMD pada Tahun 2018 s/d 2022 (PRPJMD)		Realisasi Capaian Kinerja RPJMD s/d RKPD Tahun Lalu		Target Kinerja dan Anggaran RKPK Tahun 2019 yang Dievaluasi		Realisasi Capaian Kinerja Pada Semester 1 Tahun 2019				Realisasi Capaian Kinerja dan Anggaran RKPK yang Dievaluasi (2019)		Tingkat Capaian Kinerja dan Realisasi Anggaran RKPK Tahun 2019 (%)		Realisasi Kinerja dan Anggaran RPJMD s/d Tahun 2022 (Akhir Tahun Pelaksanaan RKPK)		Tingkat Capaian Kinerja dan Realisasi Anggaran RPJMD S/D Tahun 2019 (%)		Perangkat Daerah Penanggung Jawab	Ket			
					K	Rp	K	Rp	K	Rp	Triwulan 1		Triwulan 2		K	Rp	K	Rp	K	Rp	K	Rp			K	Rp	
											K	Rp	K	Rp													
1	2	3	4	5	6		7		8		9		10		11=9+10		12= 11/8		13 = 7+11		14=13/6*100%		15	16			
		06 03 47 02	Pembangunan Rumah Kaum dhuafa dana ZIS (Zakat dan Infaq)	Tersedianya Bangunan/Perumahan bagi Masyarakat Fakir dan Miskin	Unit	60	31.127.171,448	30	5.537.264,920	53	5.076.800,000			13	201.321,000	13	201.321,000	24.5%	4.0%	43	5.738.585,920	72%	18%	Sekretariat Baitul Mal			
														Rata-rata capaian kinerja (%)		24.5%	4.0%							71.7%	18.4%	Sekretariat Baitul Mal	
														Predikat Kinerja		SR	SR							ST	SR	Sekretariat Baitul Mal	
														TOTAL RATA-RATA CAPAIAN KINERJA DAN ANGGARAN DARI SELURUH PROGRAM				26.6%	19.4%					40.0%	13.8%	Sekretariat Baitul Mal	
														PREDIKAT KINERJA DARI SELURUH PROGRAM				R	SR					T	SR	Sekretariat Baitul Mal	
														TOTAL RATA-RATA CAPAIAN KINERJA DAN ANGGARAN DARI SELURUH PROGRAM (PER OPD)				26.6%	19.4%					40.0%	13.8%	Sekretariat Baitul Mal	
														PREDIKAT KINERJA DARI SELURUH PROGRAM (PER OPD)				R	SR					T	SR	Sekretariat Baitul Mal	
IV.6.4		06 04	Sekretariat Majelis Adat Aceh				3.479,749,151		584,794,150		824,110,400		94,997,500		177,500,000		272,497,500							Sekretariat Majelis Adat Aceh			
			Bidang Urusan : Keistimewaan dan Kekhususan																					Sekretariat Majelis Adat Aceh			
	Meningkatnya Akuntabilitas Kinerja dan Keuangan	06 04 01	PROGRAM PELAYANAN ADMINISTRASI PERKANTORAN	Meningkatnya Pelayanan administrasi perkantoran		100	2,654,142,379	-	453,585,150	100	564,345,400	25	76,185,500	25	166,961,500	50	243,147,000	50.0%	43.1%	50	696,732,150	50%	26.3%	Sekretariat Majelis Adat Aceh			
		06 04 01 01	Penyediaan Jasa Surat Menyurat	Periode Penyediaan Benda Pos dan Paket Pengiriman	Bln	60	6.600,000	12	1.398,000	12	2.000,000	3	501,000	3	501,000	6	1.002,000	50.0%	50.1%	18	2,400,000	30%	36%	Sekretariat Majelis Adat Aceh			
		06 04 01 02	Penyediaan Jasa Komunikasi, Sumber Daya Air dan Listrik	Periode penyediaan penerangan dan alat2 komunikasi	Bln	60	65.569,200	12	5.189,750	12	12,000,000	3	1,261,500	3	841,000	6	2.102,500	50.0%	17.5%	18	7.292,250	30%	11%	Sekretariat Majelis Adat Aceh			
		06 04 01 07	Penyediaan Jasa Adm Keuangan	Jumlah pejabat pengelola keuangan SKPD	OB	720	292,200,000	144	54,330,000	144	72,840,000	48	10,450,000	48	16,550,000	96	27,000,000	66.7%	37.1%	240	81,330,000	33%	28%	Sekretariat Majelis Adat Aceh			
		06 04 01 10	Penyediaan Alat Tulis Kantor	Periode Tersedianya alat-alat tulis kantor	Bln	60	69,000,000	12	12,457,000	12	17,717,400	3	4,494,000	3	2,302,000	6	6,796,000	50.0%	38.4%	18	19,253,000	30%	28%	Sekretariat Majelis Adat Aceh			
		06 04 01 11	Penyediaan Barang Cetak dan Penggandaan	Periode penyediaan bahan cetakan dan fotocopy	Bln	60	37,506,744	12	7,494,000	12	8,543,000	3	2,117,000	3	1,052,000	6	3,169,000	50.0%	37.1%	18	10,663,000	30%	28%	Sekretariat Majelis Adat Aceh			
		06 04 01 13	Penyediaan Peralatan & Perlengkapan Kantor	Periode peralatan dan perlengkapan kantor	Bln	60	31,502,000	12	1,835,000	12	4,835,000	3	1,172,000	3	1,143,500	6	2,315,500	50.0%	47.9%	18	4,150,500	30%	13%	Sekretariat Majelis Adat Aceh			
		06 04 01 15	Penyediaan Bahan Bacaan & Peraturan Perundang-undangan	Periode penyediaan bahan bacaan & peraturan perundang-undangan	Bln	60	12,540,000	12	1,710,000	12	1,710,000	6	570,000	-	-	6	570,000	50.0%	33.3%	18	2,280,000	30%	18%	Sekretariat Majelis Adat Aceh			
		06 04 01 17	Penyediaan Makanan & Minuman	periode penyediaan makanan dan minuman	Bln	55	93,097,000	12	8,510,000	12	11,880,000	0	-	6	3,610,000	6	3,610,000	50.0%	30.4%	18	12,120,000	33%	13%	Sekretariat Majelis Adat Aceh			
		06 04 01 18	Rapat-rapat Koordinasi & Konsultasi Dalam dan Luar Daerah	Periode rapat2 koordinasi & konsultasi dalam dan luar daerah	Bln	60	319,847,435	12	44,965,400	12	70,600,000	3	6,620,000	3	35,662,000	6	42,282,000	50.0%	59.9%	18	87,237,400	30%	27%	Sekretariat Majelis Adat Aceh			
		06 04 01 20	Penyediaan Jasa Pegawai Tidak Tetap	Jumlah tenaga kerja tidak tetap	OB	780	341,775,000	168	51,501,000	108	58,215,000	36	8,400,000	36	15,600,000	72	24,000,000	66.7%	41.2%	240	75,501,000	31%	22%	Sekretariat Majelis Adat Aceh			
		06 04 01 23	Penyediaan Jasa Lembaga Keistimewaan Aceh	Jumlah jasa lembaga keistimewaan Aceh	OB	1320	1,384,505,000	264	264,205,000	264	304,005,000	88	40,600,000	88	89,700,000	176	130,300,000	66.7%	42.9%	440	394,505,000	33%	28%	Sekretariat Majelis Adat Aceh			
														Rata-rata capaian kinerja (%)		54.5%	39.6%							30.9%	23.1%	Sekretariat Majelis Adat Aceh	
														Predikat Kinerja		ST	T							R	SR	Sekretariat Majelis Adat Aceh	
	Meningkatnya Akuntabilitas Kinerja dan Keuangan	06 04 02	PROGRAM PENINGKATAN SARANA DAN PRASARANA APARATUR	Meningkatkan Sarana Perkantoran Kantor		100	338,306,772	-	130,810,000	100	86,800,000	25	12,162,000	25	10,538,500	50	22,700,500	50.0%	26.2%	50	153,510,500	50%	45%	Sekretariat Majelis Adat Aceh			

No	Sasaran	Kode	Usuran/Bidang Usuran Pemerintahan Daerah dan Program / Kegiatan	Indikator Kinerja Program (Outcome)/Kegiatan (output) dan satuannya		Target RPJMD pada Tahun 2018 s/d 2022 (PRPJMD)		Realisasi Capaian Kinerja RPJMD s/d RKPD Tahun Lalu		Target Kinerja dan Anggaran RKPK Tahun 2019 yang Dievaluasi		Realisasi Capaian Kinerja Pada Semester 1 Tahun 2019				Realisasi Capaian Kinerja dan Anggaran RKPK yang Dievaluasi (2019)		Tingkat Capaian Kinerja dan Realisasi Anggaran RKPK Tahun 2019 (%)		Realisasi Kinerja dan Anggaran RPJMD s/d Tahun 2022 (Akhir Tahun Pelaksanaan RKPK)		Tingkat Capaian Kinerja dan Realisasi Anggaran RPJMD S/D Tahun 2019 (%)		Perangkat Daerah Penanggung Jawab	Ket		
						K	Rp	K	Rp	K	Rp	Triwulan 1		Triwulan 2		K	Rp	K	Rp	K	Rp	K	Rp			K	Rp
												K	Rp	K	Rp												
1	2	3	4	5		6		7		8		9				10		11=9+10		12= 11/8		13 = 7+11		14=13/6*100%		15	16
		06 04 02 11	Pengadaan Peralatan & Perlengkapan Kantor (Mobiler, Komputer,dll)	Jumlah peralatan dan perlengkapan kantor	Unit	50	120,523,720	3	74,545,000	5	30,000,000	0	-	-	-	-	-	0.0%	0.0%	3	74,545,000	6%	62%	Sekretariat Majelis Adat Aceh			
		06 04 02 23	Pemeliharaan Rutin / Berkala Mobil Jabatan	Jumlah mobil jabatan yang terpelihara	UB	60	118,800,000	2	29,190,500	12	29,300,000	3	4,289,500	3	5,428,500	6	9,718,000	50.0%	33.2%	8	38,908,500	13%	33%	Sekretariat Majelis Adat Aceh			
		06 04 02 24	Pemeliharaan Rutin / Berkala Mobil Dinas Operasional	Jumlah mobil operasional yang terpelihara	UB	60	83,983,052	2	23,074,500	12	23,500,000	3	3,872,500	3	5,110,000	6	8,982,500	50.0%	38.2%	8	32,057,000	13%	38%	Sekretariat Majelis Adat Aceh			
		06 04 02 30	Pemeliharaan Rutin / Berkala peralatan dan Perlengkapan Kantor (Mobiler, Komputer, dll)	Periode Pemeliharaan Peralatan dan Perlengkapan Kantor	Bulan	60	15,000,000	6	4,000,000	12	4,000,000	0	4,000,000	6	-	6	4,000,000	50.0%	100.0%	12	8,000,000	20%	53%	Sekretariat Majelis Adat Aceh			
Rata-rata capaian kinerja (%)																	37.5%	42.8%			13.2%	46.5%	Sekretariat Majelis Adat Aceh				
Predikat Kinerja																	S	T			SR	ST	Sekretariat Majelis Adat Aceh				
Meningkatnya Akuntabilitas Kinerja dan Keuangan	06	04	03	PROGRAM PENINGKATAN DISIPLIN APARATUR	Persentase Tingkat Disiplin Aparatur	100	150,000,000	-	-	100	22,165,000	-	-	-	-	-	-	0.0%	0.0%	-	-	0%	0.0%	Sekretariat Majelis Adat Aceh			
	06	04	03	02	Pengadaan pakaian dinas beserta perlengkapannya	Jumlah Pengadaan pakaian dinas beserta perlengkapannya	Pasang	120	150,000,000	-	-	44	22,165,000	-	-	-	-	0.0%	0.0%	-	-	0%	0.0%	Sekretariat Majelis Adat Aceh			
Rata-rata capaian kinerja (%)																	0.0%	0.0%			0.0%	0.0%	Sekretariat Majelis Adat Aceh				
Predikat Kinerja																	SR	SR			SR	SR	Sekretariat Majelis Adat Aceh				
Meningkatnya Akuntabilitas Kinerja dan Keuangan	06	04	07	PROGRAM PENYUSUNAN PERENCANAAN SATUAN KERJA PERANGKAT KERJA	Laporan kinerja dan keuangan	100	2,300,000	-	399,000	100	800,000	-	-	-	-	-	-	0.0%	0.0%	-	399,000	0%	17.3%	Sekretariat Majelis Adat Aceh			
	06	04	07	02	Penyusunan Rencana Kerja (RENJA) Satuan kerja perangkat Daerah	Jumlah Buku Renja	buku	44	2,300,000	-	399,000	5	800,000	-	-	-	-	0.0%	0.0%	-	399,000	0%	17.3%	Sekretariat Majelis Adat Aceh			
Rata-rata capaian kinerja (%)																	0.0%	0.0%			0.0%	17.3%	Sekretariat Majelis Adat Aceh				
Predikat Kinerja																	SR	SR			SR	SR	Sekretariat Majelis Adat Aceh				
Meningkatnya Akuntabilitas Kinerja dan Keuangan	06	04	15	PROGRAM PENGEMBANGAN NILAI BUDAYA	Cakupan pembinaan adat Gampong	Gampong	68	185,000,000	-	-	68	89,000,000	20	6,650,000	-	-	20	6,650,000	0.0%	0.0%	20	6,650,000	0%	0.0%	Sekretariat Majelis Adat Aceh		
	06	04	15	01	Pelestarian dan Aktualisasi Adat Budaya Daerah	Jumlah Pelestarian dan Aktualisasi Adat Budaya Daerah	Kali	20	49,000,000	-	-	4	30,000,000	2	6,650,000	-	-	2	6,650,000	50.0%	0.0%	2	6,650,000	0%	0.0%	Sekretariat Majelis Adat Aceh	
	06	04	15	06	Pelatihan Peradilan Adat	Jumlah Pelatihan Peradilan Adat	Orang	-	-	50	25,000,000	-	-	-	-	-	-	0.0%	0.0%	-	-	0%	0.0%	Sekretariat Majelis Adat Aceh			
	06	04	15	17	Pelaksanaan Peradilan Adat Gampong	Jumlah Kasus Pelaksanaan Peradilan Adat Gampong	Gampong	272	136,000,000	-	-	8	4,000,000	-	-	-	-	-	0.0%	0.0%	-	-	0%	0.0%	Sekretariat Majelis Adat Aceh		
	06	04	15	31	Pelatihan Dalaei Khaerat dan Meurukon	Jumlah Peserta Pelatihan Dalaei Khaerat dan Meurukon	Kel	-	-	5	30,000,000	-	-	-	-	-	-	0.0%	0.0%	-	-	0%	0.0%	Sekretariat Majelis Adat Aceh			
Rata-rata capaian kinerja (%)																	50.0%	0.0%			0.0%	0.0%	Sekretariat Majelis Adat Aceh				
Predikat Kinerja																	ST	SR			SR	SR	Sekretariat Majelis Adat Aceh				
Meningkatnya Akuntabilitas Kinerja dan Keuangan	06	04	17	PROGRAM PENGELOLAAN KERAGAMAN BUDAYA	Cakupan Benda, Situs dan Kawasan Cagar Budaya yang dilestarikan		100	-	-	100	31,000,000	-	-	-	-	-	-	0.0%	0.0%	-	-	0%	0.0%	Sekretariat Majelis Adat Aceh			
	06	04	17	27	Pendidikan Adat Bagi Para Pelajar di Kota Lhokseumawe	Jumlah Peserta Pendidikan Adat Bagi Para Pelajar di Kota Lhokseumawe	Orang	-	-	400	31,000,000	-	-	-	-	-	-	0.0%	0.0%	-	-	0%	0.0%	Sekretariat Majelis Adat Aceh			
Rata-rata capaian kinerja (%)																	0.0%	0.0%			0.0%	0.0%	Sekretariat Majelis Adat Aceh				

No	Sasaran	Kode	Urusan/Bidang Urusan Pemerintahan Daerah dan Program / Kegiatan	Indikator Kinerja Program (Outcome)/Kegiatan (output) dan satuannya	Target RPJMD pada Tahun 2018 s/d 2022 (PRPJMD)		Realisasi Capaian Kinerja RPJMD s/d RKPD Tahun Lalu		Target Kinerja dan Anggaran RKPK Tahun 2019 yang Dievaluasi		Realisasi Capaian Kinerja Pada Semester 1 Tahun 2019				Realisasi Capaian Kinerja dan Anggaran RKPK yang Dievaluasi (2019)		Tingkat Capaian Kinerja dan Realisasi Anggaran RKPK Tahun 2019 (%)		Realisasi Kinerja dan Anggaran RPJMD s/d Tahun 2022 (Akhir Tahun Pelaksanaan RKPK)		Tingkat Capaian Kinerja dan Realisasi Anggaran RPJMD Tahun 2019 (%)		Perangkat Daerah Penanggung Jawab	Ket		
					K	Rp	K	Rp	K	Rp	Triwulan 1		Triwulan 2		K	Rp	K	Rp	K	Rp	K	Rp			K	Rp
											K	Rp	K	Rp												
1	2	3	4	5	6		7		8		9		10		11=9+10		12= 11/8		13 = 7+11		14=13/6*100%		15	16		
		06 05 01 18	Rapat-rapat Koordinasi dan Konsultasi Dalam dan Keluar Daerah	Periode Tersedianya Biaya Perjalanan Dinas Dalam dan Keluar Daerah	Bulan	60	270,000,000	12	44,971,500	12	95,500,000	3	20,000,000	3	26,635,000	6	46,635,000	50.0%	48.8%	18	91,606,500	30%	33.9%	Sekretariat MPD		
		06 05 01 20	Penyediaan Jasa Pegawai Tidak Tetap	Jumlah Jasa Tenaga Kerja Tidak Tetap	Ob	600	202,557,225	120	32,157,000	102	38,557,225	34	6,600,000	34	12,250,000	68	18,850,000	66.7%	48.9%	188	51,007,000	31%	25.2%	Sekretariat MPD		
		06 05 01 23	Penyediaan Jasa Lembaga Keistimewaan Aceh	Jumlah jasa lembaga keistimewaan Aceh	Ob	1080	1,446,028,200	216	260,969,000	216	260,969,000	72	41,000,000	72	70,500,000	144	111,500,000	66.7%	42.7%	360	372,469,000	33%	25.8%	Sekretariat MPD		
Rata-rata capaian kinerja (%)																	58.0%	51.3%			31.3%	26.2%	Sekretariat MPD			
Predikat Kinerja																	ST	ST			S	R	Sekretariat MPD			
Meningkatnya Akuntabilitas Kinerja dan Keuangan	06 05 02	PROGRAM PENINGKATAN SARANA DAN PRASARANA APARATUR	Cakupan pelayanan sarana dan prasarana aparatur	Persen	100	419,542,472	86,292,000	100	106,300,000	25	16,119,600	25	19,883,200	50	36,002,800	50.0%	33.9%	50	122,294,800	50%	29.1%	Sekretariat MPD				
	06 05 02 11	Pengadaan Peralatan dan Perlengkapan Kantor (Mobiler, Komputer dll)	Jumlah Peralatan dan perlengkapan kantor	Unit	14	87,142,472	1	5,000,000	3	25,000,000	0	-	1	-	1	-	33.3%	0.0%	2	5,000,000	14%	5.7%	Sekretariat MPD			
	06 05 02 23	Pemeliharaan Rutin/Berkala Mobil Jabatan	Periode Pemeliharaan Mobil Jabatan	UB	60	117,200,000	12	32,328,400	12	29,300,000	3	5,860,250	3	7,814,400	6	13,674,650	50.0%	46.7%	18	46,003,050	30%	39.3%	Sekretariat MPD			
	06 05 02 24	Pemeliharaan Rutin/Berkala Kendaraan Dinas/Operasional	Periode pemeliharaan kendaraan operasional	UB	120	186,400,000	12	43,963,600	12	47,000,000	3	9,209,350	3	11,368,800	6	20,578,150	50.0%	43.8%	18	64,541,750	15%	34.6%	Sekretariat MPD			
	06 05 02 30	Pemeliharaan Rutin/Berkala Peralatan dan Perlengkapan Kantor (Mobiler, Komputer dll)	Periode Pemeliharaan Peralatan dan Perlengkapan Kantor	Unit	75	28,800,000	6	5,000,000	16	5,000,000	4	1,050,000	4	700,000	8	1,750,000	50.0%	35.0%	14	6,750,000	19%	23.4%	Sekretariat MPD			
Rata-rata capaian kinerja (%)																	45.8%	31.4%			19.5%	25.8%	Sekretariat MPD			
Predikat Kinerja																	ST	S			SR	R	Sekretariat MPD			
Meningkatnya Akuntabilitas Kinerja dan Keuangan	06 05 03	PROGRAM PENINGKATAN DISIPLIN APARATUR	PERSENTASE TINGKAT DISIPLIN APARATUR	Persen	100	200,000,000	-	100	24,180,000	0	-	-	-	-	-	-	0.0%	0.0%	-	-	0%	0.0%	Sekretariat MPD			
	06 05 03 02	Pengadaan pakaian dinas beserta perlengkapannya	Jumlah Pakaian Dinas Khusus Hari-hari Tertentu	Pasang	192	200,000,000	0	-	48	24,180,000	0	-	-	-	-	-	0.0%	0.0%	-	-	0%	0.0%	Sekretariat MPD			
Rata-rata capaian kinerja (%)																	0.0%	0.0%			0.0%	0.0%	Sekretariat MPD			
Predikat Kinerja																	SR	SR			SR	SR	Sekretariat MPD			
Meningkatnya Akuntabilitas Kinerja dan Keuangan	06 05 07	PROGRAM PENYUSUNAN PERENCANAAN SATUAN KERJA PERANGKAT KERJA	Cakupan Penyediaan Dokumen perencanaan SKPK	Dokumen	100	5,741,000	1,100,000	100	800,000	0	-	-	-	-	-	-	0.0%	0.0%	-	1,100,000	0%	19.2%	Sekretariat MPD			
	06 05 07 02	Penyusunan Renja SKPD	Jumlah Buku Renja	Buku	50	5,741,000	10	1,100,000	10	800,000	0	-	-	-	-	-	0.0%	0.0%	10	1,100,000	20%	19.2%	Sekretariat MPD			
Rata-rata capaian kinerja (%)																	0.0%	0.0%			20.0%	19.2%	Sekretariat MPD			

No	Sasaran	Kode	Usuran/Bidang Urusan Pemerintahan Daerah dan Program / Kegiatan	Indikator Kinerja Program (Outcome)/Kegiatan (output) dan satuannya	Target RPJMD pada Tahun 2018 s/d 2022 (PRPJMD)		Realisasi Capaian Kinerja RPJMD s/d RKPD Tahun Lalu		Target Kinerja dan Anggaran RKPK Tahun 2019 yang Dievaluasi		Realisasi Capaian Kinerja Pada Semester 1 Tahun 2019				Realisasi Capaian Kinerja dan Anggaran RKPK yang Dievaluasi (2019)	Tingkat Capaian Kinerja dan Realisasi Anggaran RKPK Tahun 2019 (%)		Realisasi Kinerja dan Anggaran RPJMD s/d Tahun 2022 (Akhir Tahun Pelaksanaan RKPK)		Tingkat Capaian Kinerja dan Realisasi Anggaran RPJMD S/D Tahun 2019 (%)		Perangkat Daerah Penanggung Jawab	Ket				
					K	Rp	K	Rp	K	Rp	Triwulan 1		Triwulan 2			K	Rp	K	Rp	K	Rp			K	Rp		
					6		7		8		9		10		11=9+10		12= 11/8		13 = 7+11		14=13/6*100%		15	16			
<i>Predikat Kinerja</i>																SR	SR			SR	SR	Sekretariat MPD					
Meningkatnya Pendidikan Dasar Yang Berkualitas	06	05	22	PROGRAM PERENCANAAN DAN PENGAWASAN/ MONITORING DAN EVALUASI	Cakupan pelaksanaan Pengawasan/Monitoring dan Evaluasi Pendidikan	Bulan	12	249,700,000	-	89,799,700	12	119,880,000	0	-	6	34,939,900	6	34,939,900	50.0%	29.1%	6	124,739,600	50%	50.0%	Sekretariat MPD		
	06	05	22	01	Penerbitan Buletin Edukasi	Jumlah Buletin Edukasi	Exsasp	20	73,800,000	2	69,799,800	3	62,940,000	0	-	-	-	-	0.0%	0.0%	2	69,799,800	10%	94.6%	Sekretariat MPD		
	06	05	22	02	Monitoring dan Evaluasi Pelaksanaan Penilaian UAN	Periode Monitoring dan Evaluasi Pelaksanaan Penilaian UAN	Hari	32	109,250,000	0	-	8	24,940,000	0	-	4	24,939,900	4	24,939,900	50.0%	100.0%	4	24,939,900	13%	22.8%	Sekretariat MPD	
	06	05	22	03	Monitoring dan Evaluasi Pelaksanaan Penilaian UAS	Periode Monitoring dan Evaluasi Pelaksanaan Penilaian UAS	Hari	16	46,650,000	0	-	4	10,000,000	0	-	2	10,000,000	2	10,000,000	50.0%	100.0%	2	10,000,000	13%	21.4%	Sekretariat MPD	
	06	05	22	11	Supervisi Pengawas Satuan Pendidik	Jumlah Supervisi Pengawas Satuan Pendidik	Hari	20	20,000,000	2	19,999,900	4	22,000,000	0	-	-	-	-	0.0%	0.0%	2	19,999,900	10%	100.0%	Sekretariat MPD		
<i>Rata-rata capaian kinerja (%)</i>																25.0%	50.0%			11.3%	59.7%	Sekretariat MPD					
<i>Predikat Kinerja</i>																SR	ST			SR	ST	Sekretariat MPD					
TOTAL RATA-RATA CAPAIAN KINERJA DAN ANGGARAN DARI SELURUH PROGRAM																29.1%	27.3%			16.9%	26.1%	Sekretariat MPD					
<i>PREDIKAT KINERJA DARI SELURUH PROGRAM</i>																R	R			SR	R	Sekretariat MPD					
TOTAL RATA-RATA CAPAIAN KINERJA DAN ANGGARAN DARI SELURUH PROGRAM (PER OPD)																29.1%	27.3%			16.9%	26.1%	Sekretariat MPD					
<i>PREDIKAT KINERJA DARI SELURUH PROGRAM (PER OPD)</i>																R	R			SR	R	Sekretariat MPD					
TOTAL RATA-RATA CAPAIAN KINERJA DAN ANGGARAN DARI SELURUH PROGRAM (SELURUH OPD)																30.7%	25.8%			146.4%	42.6%	seluruh OPD					
<i>PREDIKAT KINERJA DARI SELURUH PROGRAM (SELURUH OPD)</i>																R	R			ST	T	seluruh OPD					

2.2. Kesimpulan dan Rekomendasi Hasil Evaluasi Triwulan II

Berdasarkan Hasil Formulir Evaluasi Hasil RKPK yang telah diisi, maka diketahuilah tingkat capaian kinerja untuk setiap program dan kegiatan OPD, capaian kinerja setiap urusan dan juga setiap OPD. Dari evaluasi triwulan 2 tersebut yang dilakukan Bappeda Kota Lhokseumawe terhadap pelaksanaan RKPK Lhokseumawe Tahun 2019, dapat diambil beberapa kesimpulan dan rekomendasi.

2.2.1. Kesimpulan Hasil Evaluasi Triwulan II RKPK Tahun 2019

Berdasarkan hasil Evaluasi semester I yang dilakukan Bappeda Kota Lhokseumawe terhadap pelaksanaan RKPK Lhokseumawe Tahun 2019. Dapat diambil beberapa kesimpulan antara lain:

1. pencapaian kinerja Kota Lhokseumawe dari seluruh OPD masih dalam kategori R (rendah) sebesar 30,7% yang pencapaian/realisasi kinerja capaian belum memenuhi/masih dibawah persyaratan minimal pencapaian kinerja yang diharapkan, sedangkan dari realisasi keuangan menunjukkan predikat SR (sangat rendah) sebesar 25,8% yang menunjukkan pencapaian/realisasi kinerja capaian belum memenuhi/masih dibawah persyaratan minimal pencapaian kinerja yang diharapkan. Predikat keuangan lebih rendah dibandingkan predikat kinerja disebabkan banyak kegiatan yang belum dilakukan pencairan dana namun kegiatan tersebut telah dilaksanakan.
2. rata-rata Predikat kinerja dan Anggaran untuk Kota Lhokseumawe yang belum mencapai 50% disebabkan karena proses tender kegiatan yang mengalami keterlambatan untuk tahun ini yang baru dimulai pada bulan Mei.
3. rata-rata Kinerja dan Anggaran RPJMK dapat dilihat seluruh OPD menunjukkan kategori ST (Sangat Tinggi), ini menunjukkan pencapaian/realisasi kinerja capaian telah melewati batas target yang ditentukan dan berada diatas persyaratan minimal kelulusan penilaian kinerja. Untuk lebih jelasnya berikut ini disajikan Rata-Rata Capaian Kinerja dan Predikat Kinerja Seluruh OPD Semester I Tahun 2019 pada Tabel 2.2 dibawah ini:

TABEL 4.4											
RATA-RATA CAPAIAN KINERJA DAN PREDIKAT KINERJA RPKK dan RPJMK SELURUH OPD											
TAHUN 2019 SEMESTER 1											
KODE SKPD			Urusan/Bidang Urusan Pemerintahan Daerah	Tingkat Capaian Kinerja RPKK				Tingkat Capaian Kinerja RPJMK			
				K (%)		Rp		K (%)		Rp	
				Rata-rata Kinerja	Predikat Kinerja	Rata-rata Kinerja	Predikat Kinerja	Rata-rata Kinerja	Predikat Kinerja	Rata-rata Kinerja	Predikat Kinerja
1	01	01	Dinas Pendidikan dan Kebudayaan	15,7%	SR	42,3%	T	8,5%	SR	58,5%	ST
1	01		Pendidikan	14,8%	SR	34,4%	S	17,0%	SR	20,9%	SR
2	16		Kebudayaan	16,7%	SR	50,3%	ST	0,0%	SR	96,2%	ST
1	02	01	Dinas Kesehatan	11,3%	SR	7,9%	SR	14,3%	SR	44,6%	T
1	02		Kesehatan	11,3%	SR	7,9%	SR	14,3%	SR	44,6%	T
1	03	01	Dinas Pekerjaan Umum dan Perumahan Rakyat	15,7%	SR	4,9%	SR	3267,5%	ST	22,0%	SR
1	03		Pekerjaan Umum dan Penataan Ruang	17,8%	SR	8,8%	SR	4217,1%	ST	29,3%	R
1	04		Perumahan Rakyat dan Kawasan	13,6%	SR	1,0%	SR	2317,9%	ST	14,7%	SR
1	05	01	Badan Kesatuan Bangsa dan Politik	52,2%	ST	59,2%	ST	29,2%	R	32,6%	S
1	05		Ketentraman dan Ketertiban Umum Serta	52,2%	ST	59,2%	ST	29,2%	R	32,6%	S
1	05	02	Satuan Polisi Pamong Praja dan Wilayahul Hisbah	29,2%	R	30,9%	R	20,1%	SR	19,6%	SR
1	05		Ketentraman dan Ketertiban Umum Serta	29,2%	R	30,9%	R	20,1%	SR	19,6%	SR
1	06	01	Dinas Sosial	24,2%	SR	20,6%	SR	37,8%	S	20,5%	SR
1	06		Sosial	24,2%	SR	20,6%	SR	37,8%	S	20,5%	SR
2	01	01	Dinas Penanaman Modal, Pelayanan Terpadu Satu Pintu dan Tenaga Kerja	59,2%	ST	53,9%	ST	45,9%	ST	26,3%	R
2	01		Tenaga Kerja	46,5%	ST	36,2%	S	73,6%	ST	25,2%	SR
2	12		Penanaman Modal	71,9%	ST	71,5%	ST	18,3%	SR	27,5%	R
2	02	01	Dinas Pemberdayaan Perempuan, Perlindungan Anak, Pengendalian Penduduk dan Keluarga Berencana	34,2%	S	31,3%	S	38,1%	T	25,4%	SR
2	02		Pemberdayaan Perempuan dan Perlindungan Anak	34,9%	S	16,8%	SR	21,6%	SR	19,3%	SR
2	08		Pengendalian Penduduk dan Keluarga Berencana	33,5%	S	45,9%	ST	54,6%	ST	31,5%	S
3	01	01	Dinas Kelautan, Perikanan, Pertanian dan Pangan	21,5%	SR	9,6%	SR	11,3%	SR	9,3%	SR
2	03		Pangan	32,9%	S	17,8%	SR	17,8%	SR	11,4%	SR
3	01		Kelautan dan Perikanan	21,7%	SR	10,3%	SR	5,0%	SR	15,1%	SR
3	03		Pertanian	10,0%	SR	0,5%	SR	11,2%	SR	1,3%	SR
2	04		Dinas Pertanahan	0,0%	SR	0,0%	SR	0,0%	SR	0,0%	SR
2	04	01	Pertanahan	0,0%	SR	0,0%	SR	0,0%	SR	0,0%	SR
2	05	01	Dinas Lingkungan Hidup	12,5%	SR	6,3%	SR	20,7%	SR	19,1%	SR
2	05		Lingkungan Hidup	12,5%	SR	6,3%	SR	20,7%	SR	19,1%	SR
2	06	01	Dinas Kependudukan dan Pencatatan	53,3%	ST	39,4%	T	31,6%	S	39,8%	T
2	06		Administrasi Kependudukan dan Pencatatan	53,3%	ST	39,4%	T	31,6%	S	39,8%	T
2	07	01	Dinas Pemberdayaan Masyarakat dan Gampong	27,5%	R	24,7%	SR	10,3%	SR	20,7%	SR
2	07		Pemberdayaan Masyarakat dan Desa	27,5%	R	24,7%	SR	10,3%	SR	20,7%	SR
2	09	01	Dinas Perhubungan	23,9%	SR	21,7%	SR	32,6%	S	13,7%	SR
2	09		Perhubungan	23,9%	SR	21,7%	SR	32,6%	S	13,7%	SR
2	10	01	Dinas Komunikasi, Informasi dan Persandian	51,6%	ST	33,2%	S	562,1%	ST	29,4%	R
2	10		Komunikasi dan Informasi	51,6%	ST	33,2%	S	562,1%	ST	29,4%	R
2	11	01	Dinas Perindustrian, Perdagangan, Koperasi dan Usaha Kecil Menengah	21,9%	SR	19,7%	SR	28,5%	R	88,2%	ST
2	11		Koperasi, Usaha Kecil Menengah	15,6%	SR	15,5%	SR	10,4%	SR	80,7%	ST
3	06		Perdagangan	33,3%	S	32,0%	S	25,0%	SR	13,4%	SR
3	07		Perindustrian	16,7%	SR	11,7%	SR	50,0%	ST	170,4%	ST

KODE SKPD			Urusan/Bidang Urusan Pemerintahan Daerah	Tingkat Capaian Kinerja RKPK				Tingkat Capaian Kinerja RPJMK			
				K (%)		Rp		K (%)		Rp	
				Rata-rata Kinerja	Predikat Kinerja	Rata-rata Kinerja	Predikat Kinerja	Rata-rata Kinerja	Predikat Kinerja	Rata-rata Kinerja	Predikat Kinerja
2	13	01	Dinas Pemuda, Olah Raga dan Pariwisata	44,2%	T	43,7%	T	24,4%	SR	211,4%	ST
2	13		Kepemudaan dan Olah Raga	38,4%	T	37,4%	S	19,6%	SR	22,4%	SR
3	02		Pariwisata	50,0%	ST	50,0%	ST	29,2%	R	400,4%	ST
2	17	01	Dinas Perpustakaan dan Kearsipan	26,6%	R	25,9%	R	36,4%	S	21,1%	SR
2	17		Perpustakaan	53,2%	ST	51,7%	ST	72,7%	ST	42,2%	T
2	18		Kearsipan	0,0%	SR	0,0%	SR	0,0%	SR	0,0%	SR
2	10	03	Sekretariat Daerah	36,2%	S	34,6%	S	26,6%	R	53,7%	ST
2	10		Komunikasi dan Informasi	46,7%	ST	37,3%	S	26,7%	R	17,9%	SR
4	01		Administrasi Pemerintahan	25,7%	R	31,9%	S	26,6%	R	89,4%	ST
4	01	04	Sekretariat Dewan Perwakilan Rakyat	39,1%	T	13,3%	SR	105,5%	ST	18,0%	SR
4	01		Administrasi Pemerintahan	39,1%	T	13,3%	SR	105,5%	ST	18,0%	SR
4	01	05	Kecamatan Banda Sakti	30,9%	R	17,5%	SR	15,3%	SR	10,4%	SR
4	01		Administrasi Pemerintahan	30,9%	R	17,5%	SR	15,3%	SR	10,4%	SR
4	01	06	Kecamatan Blang Mangat	30,8%	R	39,3%	T	30,3%	R	22,2%	SR
4	01		Administrasi Pemerintahan	30,8%	R	39,3%	T	30,3%	R	22,2%	SR
4	01	07	Kecamatan Muara Satu	20,9%	SR	8,4%	SR	30,7%	R	18,6%	SR
4	01		Administrasi Pemerintahan	20,9%	SR	8,4%	SR	30,7%	R	18,6%	SR
4	01	08	Kecamatan Muara Dua	33,0%	S	43,4%	T	17,3%	SR	96,5%	ST
4	01		Administrasi Pemerintahan	33,0%	S	43,4%	T	17,3%	SR	96,5%	ST
4	01	09	Badan Penanggulangan Bencana Daerah	38,3%	T	15,1%	SR	21,3%	SR	312,6%	ST
4	01		Administrasi Pemerintahan	38,3%	T	15,1%	SR	21,3%	SR	312,6%	ST
4	02	01	Inspektorat	56,3%	ST	54,0%	ST	161,2%	ST	44,0%	T
4	02		Pengawasan	56,3%	ST	54,0%	ST	161,2%	ST	44,0%	T
2	14	01	Badan Perencanaan Pembangunan	30,2%	R	11,7%	SR	18,4%	SR	16,9%	SR
2	14		Statistik	0,0%	SR	0,0%	SR	3,0%	SR	11,7%	SR
4	03		Perencanaan	60,3%	ST	23,4%	SR	33,7%	S	22,1%	SR
4	04	01	Badan Pengelolaan Keuangan Daerah	53,1%	ST	42,3%	T	32,7%	S	18,7%	SR
4	04		Keuangan	53,1%	ST	42,3%	T	32,7%	S	18,7%	SR
4	05	01	Badan Kepegawaian dan Pengembangan Sumber Daya Manusia	22,0%	SR	18,5%	SR	102,6%	ST	25,5%	SR
4	05		Kepegawaian, Pendidikan dan Pelatihan	22,0%	SR	18,5%	SR	102,6%	ST	25,5%	SR
4	06	01	Dinas Syariah Islam dan Pendidikan	32,2%	S	28,2%	R	26,3%	R	29,8%	R
4	06		Keistimewaan dan Kekhususan	32,2%	S	28,2%	R	26,3%	R	29,8%	R
4	06	02	Sekretariat MPU	17,4%	SR	14,0%	SR	106,9%	ST	23,5%	SR
4	06		Keistimewaan dan Kekhususan	17,4%	SR	14,0%	SR	106,9%	ST	23,5%	SR
4	06	03	Sekretariat Baitul Mal	26,6%	R	19,4%	SR	40,0%	T	13,8%	SR
4	06		Keistimewaan dan Kekhususan	26,6%	R	19,4%	SR	40,0%	T	13,8%	SR
4	06	04	Sekretariat Majelis Adat Aceh	23,7%	SR	13,7%	SR	7,3%	SR	14,5%	SR
4	06		Keistimewaan dan Kekhususan	23,7%	SR	13,7%	SR	7,3%	SR	14,5%	SR
4	06	05	Sekretariat Majelis Pendidikan Daerah	29,1%	R	27,3%	R	16,9%	SR	26,1%	R
4	06		Keistimewaan dan Kekhususan	29,1%	R	27,3%	R	16,9%	SR	26,1%	R
Total Rata-rata Capaian Kinerja dan Predikat Kinerja Seluruh OPD				30,7%	R	25,8%	R	146,4%	ST	42,6%	T

2.2.2. Rekomendasi Hasil Evaluasi Triwulan II RKPK Tahun 2019

Berdasarkan hasil Evaluasi semester I yang dilakukan Bappeda Kota Lhokseumawe terhadap pelaksanaan RKPK Lhokseumawe Tahun 2019. Dapat diberikan beberapa rekomendasi antara lain:

1. Dalam proses evaluasi kinerja dan anggaran yaitu pada penentuan indikator kinerja pada renja yang belum sinkron dengan indikator kinerja pada RPJMK, diharapkan dalam menentukan indikator harus berpedoman pada RPJMK yang telah disusun.
2. Seluruh Kepala OPD dan Kepala Bidang Koordinasi pada Bappeda diharapkan dapat melakukan monitoring dan evaluasi secara rutin atas capaian kinerja dan penyerapan anggaran pelaksanaan program dan kegiatan Tahun Anggaran 2019.
3. Seluruh Bidang dalam setiap OPD di Kota Lhokseumawe diharapkan dapat melaporkan hasil evaluasi Renja Tahun 2019 secara tepat waktu per triwulan sehingga dapat diketahui perkembangan capaian kinerja program dan kegiatan secara menyeluruh ditingkat Bappeda Kota Lhokseumawe.
4. Perlu dilakukan revisi Produk Perencanaan dalam rangka terjadi sinkronisasi antar dokumen perencanaan di Pemerintah Kota Lhokseumawe.

BAB III

KERANGKA EKONOMI DAN KEUANGAN DAERAH

3.1. Arah Kebijakan Ekonomi Daerah

Arah kebijakan Ekonomi Kota Lhokseumawe tidak terlepas dari perkembangan laju pertumbuhan perekonomian, baik itu perekonomian tingkat Global, Nasional maupun Aceh. Perkembangan ekonomi setiap daerah akan tetap dipengaruhi oleh kondisi ekonomi di level atasnya. Oleh karena itu setiap arah kebijakan yang akan diambil oleh Kota Lhokseumawe tentu tetap harus mengacu dan memperhatikan kondisi terkini perkembangan perekonomian Global, Nasional dan Aceh

3.1.1. Kondisi Ekonomi Global, Nasional dan Aceh

Perlambatan Pertumbuhan ekonomi global pada Tahun 2019 kembali terjadi pelemahan yang diakibatkan beberapa penyebab yang terjadi antara lain melemahnya aktivitas perdagangan dan manufaktur dunia, tingginya tingkat perdagangan, dan adanya tekanan pasar keuangan di beberapa negara berkembang. Pertumbuhan di negara-negara maju akan terkoreksi menjadi 2 persen tahun ini, lantaran permintaan yang semakin melemah, biaya utang yang semakin tinggi, serta ketidakpastian dalam berbagai kebijakan yang akan menekan outlook dari pasar dan Negara berkembang. Di lain sisi kelompok negara cepat tumbuh (emerging markets) dan negara berkembang mengalami pertumbuhan ekonomi yang lebih baik daripada negara maju pada Tahun 2018 sebesar 4,5% dan 4,7% pada Tahun 2019.

Berdasarkan laporan Dana Moneter Internasional (IMF), Ekonomi global melambat lebih dari yang diperkirakan. Penurunan tajam bisa saja mengharuskan para pemimpin dunia untuk mengoordinasikan langkah-langkah stimulus, sembari

memangkas perkiraan pertumbuhan ekonomi dunia tahun ini. Laporan Ekonomi Dunia semi-tahunan IMF menunjuk pada perang dagang AS-China dan kemungkinan Inggris keluar dari Uni Eropa sebagai risiko utama. IMF memperingatkan dunia bahwa kemungkinan pemangkasan lebih lanjut terhadap prospek yang sudah menurun itu pun masih tinggi. Beberapa negara ekonomi utama, termasuk China dan Jerman, mungkin perlu mengambil tindakan jangka pendek, dan menurut IMF ini adalah saat yang sulit bagi ekonomi global.

Pemerintah disetiap negara mungkin perlu menambah anggaran negara mereka pada saat yang sama jika perlambatan menjadi lebih serius dan kebijakan moneter yang longgar juga mungkin diperlukan. IMF mengatakan ekonomi global kemungkinan akan tumbuh 3,3% Tahun 2019, pertumbuhan paling lambat sejak 2016. Perkiraan itu memotong 0,2 poin persentase dari pandangan IMF pada Januari. Tingkat pertumbuhan yang diproyeksikan untuk tahun depan tidak berubah pada 3,6 persen. Lebih dari dua pertiga penurunan yang diperkirakan terjadi pada Tahun 2019 berasal dari masalah di negara-negara kaya, termasuk anggota Uni Eropa (UE). "Dalam konteks ini, menghindari salah langkah kebijakan yang dapat merusak aktivitas ekonomi harus menjadi prioritas utama, IMF dalam laporannya.

Dana Moneter Internasional (IMF) melihat adanya risiko penurunan yang serius pada perekonomian global. Ini merupakan dampak perang dagang, akumulasi utang, dan kondisi pasar finansial yang tak menentu. Direktur Pelaksana IMF Christine Lagarde mengatakan, peningkatan tarif yang diberlakukan AS dan China dapat menurunkan produk domestik bruto (PDB) global sebesar 0,5 persen atau sekitar 455 miliar dollar AS pada

Tahun 2020. Lagarde menyatakan, kondisi tersebut dapat secara signifikan mengikis aktivitas ekonomi global. Meskipun perekonomian global menunjukkan tanda-tanda stabilisasi, risiko tetap ada. IMF menyebut, ada sejumlah langkah yang perlu dilakukan. Pertama, kebijakan moneter harus berdasarkan data, sementara di banyak negara, kebijakan moneter harus tetap akomodatif lantaran inflasi yang masih rendah. Kedua, kebijakan moneter harus menyeimbangkan antara melindungi perbaikan ekonomi, keberlangsungan utang, dan tujuan sosial. "Dan ketiga, reformasi struktural harus meletakkan dasar untuk pertumbuhan yang lebih kuat dan inklusif.

Untuk pertumbuhan ekonomi Indonesia, Menteri Keuangan menyebutkan proyeksi pertumbuhan ekonomi pada kuartal II tahun ini dalam rentang 5,02%-5,13%. Angka tersebut lebih rendah dibandingkan realisasi periode yang sama pada tahun lalu sebesar 5,27%. Prediksi ini didapat usai memperhitungkan sentimen-sentimen yang akan berdampak terhadap perekonomian RI, baik dari luar maupun dalam negeri. Proyeksi tersebut juga tidak begitu signifikan pergerakannya dari realisasi pertumbuhan ekonomi kuartal I-2019, sebesar 5,07%. Badan Pusat Statistik (BPS) mengungkapkan, faktor apa saja yang mendorong pertumbuhan ekonomi Indonesia pada triwulan pertama Tahun 2019 mencapai sebesar 5,07%. Kepala BPS Suhariyanto mengatakan ada beberapa hal yang mempengaruhi pertumbuhan ekonomi Indonesia antara lain harga komoditas migas di pasar internasional yang mengalami penurunan hingga pertumbuhan ekonomi negara mitra dagang yang melambat.

Pada Tahun 2019, Pemerintah semakin fokus menggenjot kinerja industri pengolahan yang berorientasi ekspor untuk memperbaiki struktur perekonomian saat ini. Apalagi, selama ini

produk manufaktur memberikan kontribusi paling besar terhadap nilai ekspor nasional hingga 74%. Dari capaian tersebut, industri manufaktur dinilai berperan penting dalam memacu nilai investasi dan ekspor sehingga menjadi sektor andalan untuk mengakselerasi pertumbuhan ekonomi nasional. Oleh karena itu, pemerintah berkomitmen merevitalisasi industri manufaktur melalui pelaksanaan peta jalan Making Indonesia 4.0 agar juga siap memasuki era revolusi industri 4.0. “*Roadmap* menyebutkan, kenaikan signifikan ekspor netto akan menggerakkan pertumbuhan ekonomi. Diperkirakan, 5-10 persen rasio ekspor netto terhadap PDB pada Tahun 2030, berdasarkan laporan Kemenperin. Artinya, pada era digital, industri manufaktur nasional akan lebih berdaya saing di kancah global.

Kementerian Perindustrian mencatat, ekspor dari industri pengolahan nonmigas terus meningkat dalam empat tahun terakhir. Pada Tahun 2015, nilai ekspor produk manufaktur mencapai USD108,6 miliar, naik menjadi USD110,5 miliar di Tahun 2016. Pada 2017, tercatat di angka USD125,1 miliar, melonjak hingga USD129,9 miliar di Tahun 2018. Dan pada Tahun 2019 akan digenjut lagi sektor industri untuk meningkatkan ekspor, terutama yang punya kapasitas lebih serta akan fokus memacu kinerja ekspor di lima sektor industri yang mendapat prioritas pengembangan sesuai peta jalan Making Indonesia 4.0. Lima sektor itu, yakni industri makanan dan minuman, tekstil dan pakaian, otomotif, elektronika, dan kimia. Sebab, lima kelompok manufaktur ini mampu memberikan kontribusi sebesar 65 persen terhadap total nilai ekspor nasional.

Pertumbuhan Perdagangan Luar Negeri Indonesia pada Semester I Tahun 2019 atas dasar nilai ekspor dan impor mengalami Surplus. Badan Pusat Statistik (BPS) merilis laporan

ekspor, impor, dan neraca dagang pada Mei Tahun 2019. Nilai ekspor Indonesia Mei 2019 mencapai US\$14,74 miliar atau meningkat 12,42 persen dibanding ekspor April 2019. Sementara jika dibanding Mei Tahun 2018, menurun 8,99 persen, untuk ekspor pertanian secara year on year atau dibandingkan Mei Tahun 2018 mengalami kenaikan 2,58%, sedangkan ekspor migas turun 3,77%. Konsensus pasar yang dihimpun CNBC Indonesia memperkirakan ekspor terkontraksi atau minus 14,62% year-on-year (YoY). Selanjutnya untuk capaian impor tercatat mengalami penurunan. Nilai impor Indonesia Mei Tahun 2019 mencapai US\$14,53 miliar atau turun 5,62 persen dibanding April Tahun 2019. Demikian pula jika dibandingkan Mei Tahun 2018 turun 17,71 persen. Impor nonmigas Mei 2019 mencapai US\$12,44 miliar atau turun 5,48 persen dibanding April Tahun 2019. Demikian pula jika dibandingkan Mei Tahun 2018 turun 15,94 persen. Impor migas Mei Tahun 2019 mencapai US\$2,09 miliar atau turun 6,41 persen dibanding April Tahun 2019. Demikian pula jika dibandingkan Mei Tahun 2018 turun 26,89 persen. Konsensus pasar yang dihimpun CNBC Indonesia memperkirakan impor terkontraksi atau minus 14,325% year-on-year (YoY).

Kondisi perekonomian Aceh pada Tahun 2017 didorong oleh kontribusi beberapa sektor dalam meningkatkan PDRB nya. Nilai total ekonomi Aceh pada Tahun 2017 mencapai Rp. 146,48 Trilyun, mengalami pertumbuhan sebesar 4,19% dengan migas dan 4,14 persen tanpa migas. Kedua angka tersebut menyiratkan bahwa kontribusi pertambangan dan penggalan Aceh mulai membaik. Dari sisi pengeluaran, selama Tahun 2017, sektor yang mengalami pertumbuhan tertinggi adalah ekspor luar negeri, konsumsi pemerintah dan LNPRM masing-masing sebesar 40,31%, 8,82% dan 8,05%. Sektor yang memiliki kontribusi besar dalam

pembentukan PDRB yaitu Konsumsi Rumah Tangga sebesar masing-masing 3,15%. Ini menunjukkan bahwa kegiatan ekonomi di Aceh masih terfokus pada pemenuhan kebutuhan pokok yakni konsumsi, namun perekonomian Aceh pada Tahun 2017 masih mempunyai tantangan dan permasalahan kronis yaitu neraca perdagangan yang negatif, terutama perdagangan antar daerah. Selanjutnya Kontribusi terbesar kedua pada struktur perekonomian Aceh disumbangkan oleh Komponen Pembentukan Modal Tetap Bruto (PMTB) sebesar 0.86%.

Selanjutnya Nilai total ekspor Aceh mencapai US\$ 146,89 Juta dan Nilai Impor mencapai US\$ 39,3 Juta. Nilai ekspor total Aceh dilaksanakan baik melalui pelabuhan di Aceh maupun pelabuhan di luar Aceh masing-masing sebesar US\$ 77,82 Juta dan US\$ 69,06 Juta. Komoditas ekspor yang melalui pelabuhan Aceh terutama adalah batubara dalam kategori Bahan Bakar Mineral, Komoditas kopi arabica merupakan komoditas ekspor paling besar yang melalui Pelabuhan non Aceh dan diikuti dengan komoditas buah-buahan sebesar. Negara tujuan ekspor utama dari komoditas di Aceh adalah India dan Tiongkok, masing-masing mereka mempunyai kontribusi sebesar 54,39% dan 29,65%. Komoditas impor Aceh yang paling dominan pada Tahun 2017 adalah Mesin-Mesin/Pesawat Mekanik dan Kapal Laut masing-masing sebesar 55,68% dan 29,97% dari total impor non migas Aceh. Komoditas impor migas yang dilakukan di Aceh adalah Petroleum Bitumen yang merepresentasikan seluruh impor migas Aceh dan berkontribusi pada 16,48% impor total Aceh. Dari sisi penawaran, pertumbuhan terjadi pada semua sektor, kecuali sektor Industri Pengolahan dan Konstruksi masing-masing tumbuh negatif sebesar 3% dan 4,14%. Pada Tahun 2017, sektor yang mengalami pertumbuhan tertinggi adalah sektor Penyediaan

Akomodasi dan Makan Minum yang tumbuh sebesar 11,27%, diikuti Jasa Pendidikan sebesar 9,98% dan Jasa Kesehatan dan Kegiatan Sosial sebesar 9,21%.

Pertumbuhan sektor Akomodasi dan Makan Minum dikaitkan dengan banyak Even Nasional dan Internasional yang dilaksanakan di Aceh. Sektor Pertanian, Sektor Perdagangan Besar dan Eceran, Reparasi Mobil dan Sepeda Motor; serta Administrasi Pemerintahan, Pertahanan dan JSW masing-masing mengalami pertumbuhan sebesar 5,12%, 3,49% dan 8,64%. Bila dilihat sumber pertumbuhan ekonomi Aceh, Sektor Pertanian, Kehutanan, dan Perikanan memiliki kontribusi tertinggi sebesar 1,45%, diikuti sektor administrasi pemerintahan, pertahanan dan JSW sebesar 0,74%, dan sektor perdagangan besar dan eceran, dan reparasi sebesar 0,54%. Dari sisi kontribusi sektor ekonomi penawaran terhadap total ekonomi Aceh, Sektor Pertanian masih menduduki urutan pertama yaitu sebesar 29,6% yang diikuti oleh Sektor Perdagangan Besar dan Eceran, Reparasi Mobil dan Sepeda Motor; serta Administrasi Pemerintahan, Pertahanan dan JSW masing-masing sebesar 16,2 % dan 9.98%.

3.1.2. Kondisi Ekonomi Kota Lhokseumawe

3.1.2.1 Nilai Produk Domestik Regional Bruto (PDRB)

Produk Domestik Regional Bruto (PDRB) Kota Lhokseumawe atas dasar harga berlaku (ADHB) selama lima tahun berakhir mengalami penurunan. Dari Tahun 2013, PDRB menurun sebesar 1,51 triliun rupiah menjadi 8,07 triliun pada Tahun 2017. Berbeda dengan PDRB memperhitungkan migas, PDRB ADHB tanpa memperhitungkan migas selalu mengalami peningkatan dengan rata-rata peningkatan sebesar 0,35 triliun rupiah pertahun. PDRB ADHB Tahun 2017 mencapai 6,72 triliun rupiah. Nilai ini meningkat sebesar 0,25 triliun rupiah dari Tahun

2016. Tahun sebelumnya, PDRB ADHB 2013-2016 mengalami peningkatan dari 5,32 menjadi 6,47 triliun rupiah.

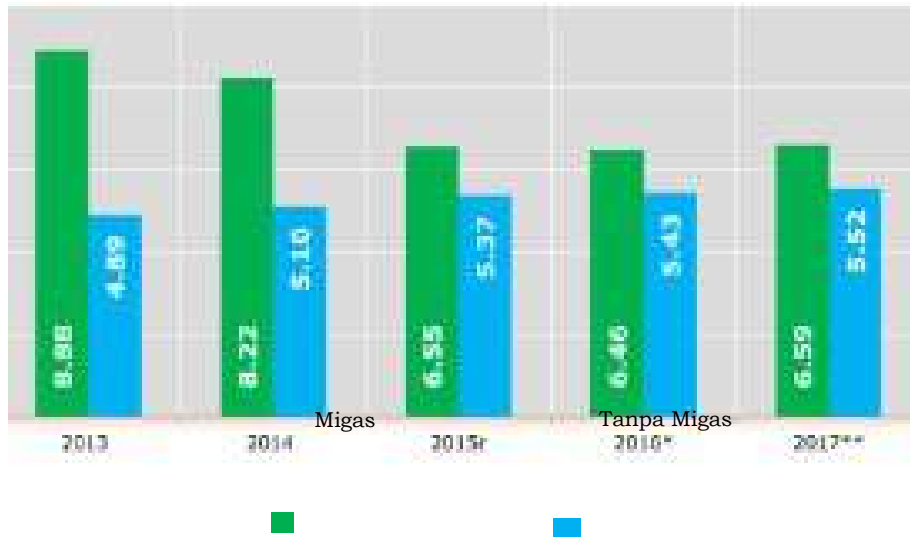
Dalam perubahan nilai PDRB atas dasar harga berlaku masih terdapat pengaruh perubahan harga, sehingga untuk melihat perkembangan riil PDRB maka digunakan PDRB atas dasar harga konstan (ADHK) dengan Tahun dasar 2010.

Gambar 3.1 PDRB ADHB Lhokseumawe, Tahun 2013-2017



Nilai PDRB ADHK Lhokseumawe pada Tahun 2017 mencapai 6,59 triliun rupiah, menurun sebesar 2,28 triliun rupiah dari Tahun 2013. PDRB ADHK tanpa migas Pada Tahun 2017 menunjukkan peningkatan sebesar 0,63 triliun rupiah dari sebesar 4,89 triliun pada Tahun 2013 menjadi 5,52 triliun rupiah. Selama 5 tahun terakhir (2013-2017) terlihat bahwa perubahan PDRB ADHB cenderung lebih besar daripada perubahan kenaikan PDRB ADHK. Hal ini menunjukkan bahwa kenaikan karena faktor harga dominan daripada kenaikan karena faktor produktivitas.

**Gambar 3.2 PDRB ADHK Lhokseumawe, Tahun 2013-2017
(Triliun/Rupiah)**



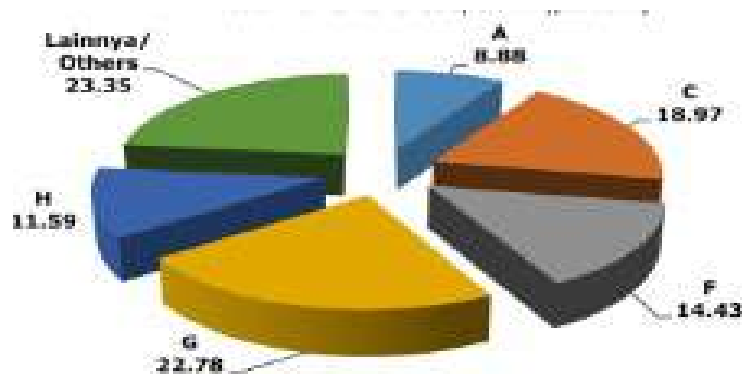
Besarnya peranan berbagai lapangan usaha ekonomi dalam memproduksi barang dan jasa sangat menentukan struktur ekonomi yang terbentuk dari nilai tambah yang diciptakan oleh setiap lapangan usaha menggambarkan seberapa besar ketergantungan suatu daerah terhadap kemampuan memproduksi dari setiap lapangan usaha.

3.1.2.2 Struktur Ekonomi

Sejak Tahun 2015, struktur ekonomi Kota Lhokseumawe didominasi oleh kategori Perdagangan Besar dan Eceran, reparasi mobil dan sepeda motor. Peranan kategori ini meningkat dari 16,17 persen di Tahun 2013 menjadi 22,78 persen di Tahun 2017. Kategori dengan peranan kedua terbesar pada Tahun 2017 adalah industry pengolahan sebesar 18,97 persen. Kategori ini mengalami penurunan dari Tahun 2013 sebesar 45,73 persen. Kategori konstruksi menempati urutan ketiga dengan peranan sebesar 14,43

persen. Kategori ini mengalami peningkatan dari Tahun 2013 sebesar 9,40 persen.

Gambar 3.3 Distribusi Persentase PDRB ADHB Lhokseumawe dengan Migas Tahun 2017 (Persen)



Keterangan:

A. Pertanian, Kehutanan dan Perikanan

C. Industri Pengolahan

F. Konstruksi

G. Perdagangan Besar dan Eceran; Reparasi Mobil dan Sepeda Motor

H. Transportasi dan Pergudangan

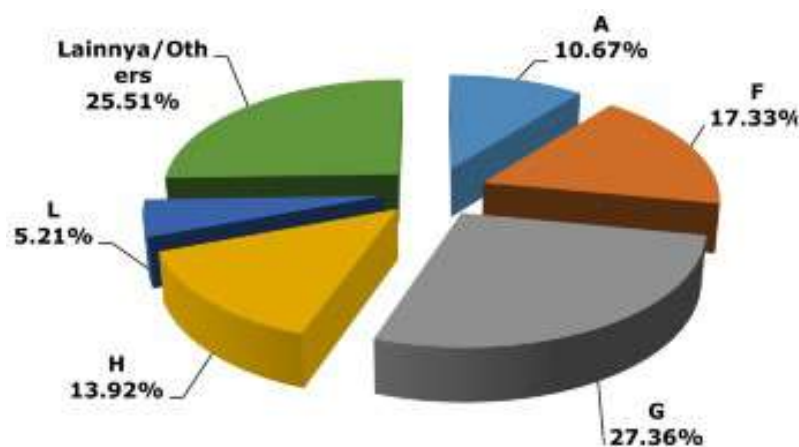
Lainnya : Pertambangan Penggalian; Pengadaan Listrik, Air, Gas; Penyediaan Akomodasi Makan Minum; Infokom; Jasa Keuangan dan Real Estate; Administrasi Pemerintah; Kategori Lainnya

Kategori berikutnya yang cukup memberi kontribusi yaitu kategori Transportasi dan Pergudangan serta kategori Pertanian, Kehutanan dan Perikanan. Dengan Kontribusi kategori Transportasi dan Pergudangan berada pada angka 11,59 persen dan kontribusi kategori Pertanian, Kehutanan, dan Perikanan sebesar 8,88 persen.

Jika dipisahkan industri migas dari PDRB maka semakin terlihat bahwa kategori Perdagangan Besar dan Eceran, Reparasi Mobil memberi sumbangsih mencapai 27,36 persen, lalu kategori

Konstruksi mencapai 17,33 persen, kategori Transportasi dan Pergudangan mencapai 13,92 persen. Kategori Pertanian, Kehutanan, dan Perikanan bahkan muncul sebesar 10,67 persen dan kategori real estate mencapai 5,21 persen.

Gambar 3.4 Distribusi Persentase PDRB ADHB Lhokseumawe tanpa Migas Tahun 2017 (Persen)



Keterangan:

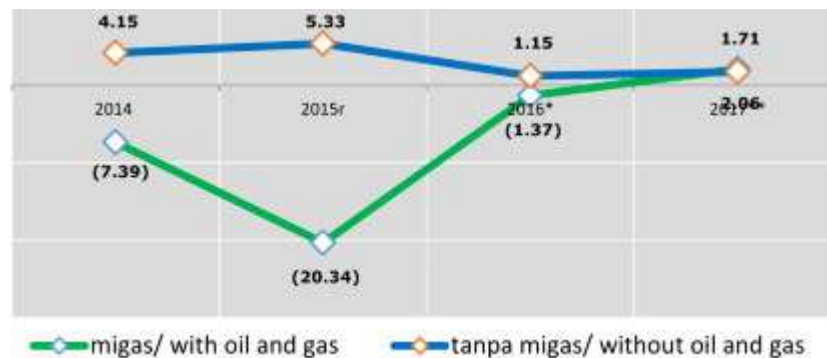
- A. Pertanian, Kehutanan dan Perikanan
- F. Konstruksi
- G. Perdagangan Besar dan Eceran; Reparasi Mobil dan Sepeda Motor
- H. Transportasi dan Pergudangan
- L. Real Estate
- Lainnya : Pertambangan Penggalian; Pengadaan Listrik, Air, Gas; Penyediaan Akomodasi Makan Minum; Infokom; Jasa Keuangan dan Real Estate; Administrasi Pemerintah; Kategori Lainnya

3.1.2.3 Pertumbuhan Ekonomi

Selama lima tahun terakhir (2013-2017), pertumbuhan ekonomi dengan migas Lhokseumawe mengalami pertumbuhan relatif kecuali di Tahun 2017. Hal ini terjadi karena kategori migas

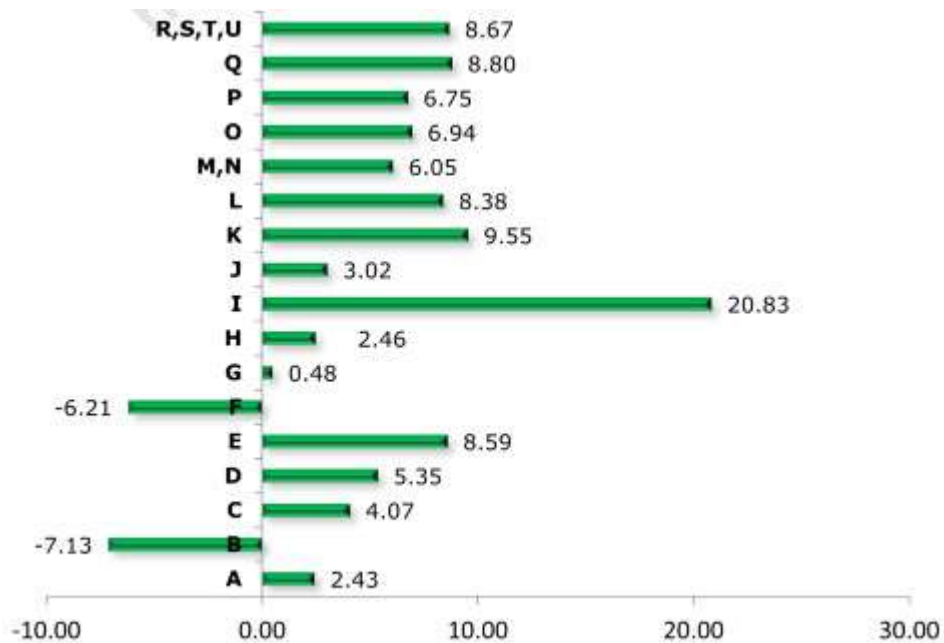
(yang dulunya merupakan sektor unggulan) banyak memberikan pengaruh pada pertumbuhan ekonomi terus menurun hingga Tahun 2016. Pada Tahun 2017 terjadi pertumbuhan ekonomi yang positif sebesar 2,06 persen (dengan migas). Kondisi ini menunjukkan mulainya terjadinya kecenderungan pergeseran sektor ekonomi unggulan migas ke non migas di Lhokseumawe.

Gambar 3.5 Laju Pertumbuhan Ekonomi Lhokseumawe Tahun 2014-2017 (Persen)



Jika dilihat lebih rinci di Tahun 2016, terdapat dua kategori yang mengalami pertumbuhan negatif yaitu kategori Pertambangan dan Penggalian (7,13) serta kategori Konstruksi (6,21 persen). Selain kategori tersebut, kategori lain menunjukkan pertumbuhan yang positif. Enam kategori dengan pertumbuhan diatas 8 persen adalah kategori Pnyediaan Akomodasi dan Makan Minum sebesar 20,83 persen, Jasa Keuangan dan Asuransi sebesar 9,95 persen, Jasa Kesehatan dan Kegiatan Sosial sebesar 8,80 persen, Jasa Lainnya sebesar 8, 67 persen, Pengadaan Air, Pengelolaan Sampah, Limbah, dan Daur Ulang sebesar 8,59 persen, serta real estate sebesar 8,38 persen.

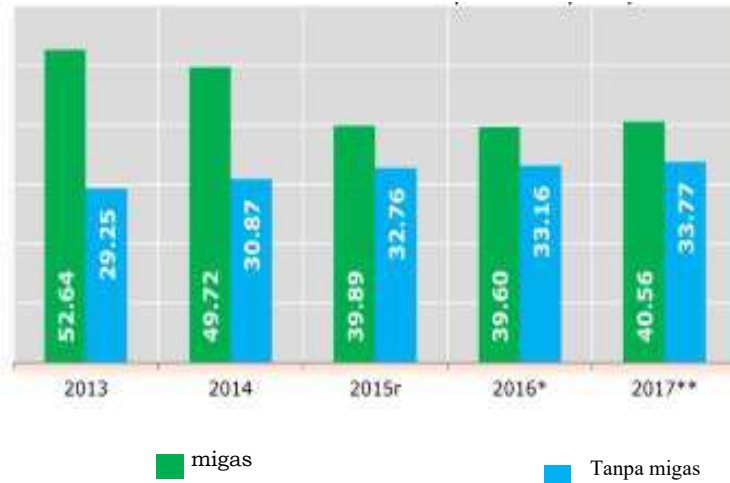
Gambar 3.6 Laju Pertumbuhan Ekonomi Lhokseumawe Menurut Lapangan Usaha, 2017 (persen)



3.1.2.4 PDRB Per Kapita

Pada Tahun 2017 PDRB per kapita Lhokseumawe adalah sebesar 40,56 juta rupiah setahun, meningkat sebesar 0,96 juta rupiah dari Tahun 2016 yang sebesar 39,60 juta rupiah setahun. Dengan mengeluarkan migas, selama lima tahun terakhir terlihat bahwa PDRB perkapita Lhokseumawe terus mengalami peningkatan. PDRB per kapita Lhokseumawe tanpa migas pada Tahun 2017 adalah sebesar 33,77 juta rupiah setahun, atau naik dari Tahun 2016 yang sebesar 33,16 juta rupiah setahun.

Gambar 3.7 PDRB Per Kapita Lhokseumawe ADHB, Tahun 2013-2017 (Juta Rupiah)



Untuk nilai PDRB per kapita harga konstan dengan migas mengalami penurunan setiap tahunnya, kecuali Tahun 2017. Sedangkan untuk PDRB per kapita harga konstan tanpa migas nilainya tumbuh positif namun sangat kecil. Tahun 2013 PDRB per kapita ADHK dengan migas sebesar 48,79 juta rupiah setahun dan terus menurun mencapai angka 33,10 juta rupiah di Tahun 2016, lalu sedikit meningkat di Tahun 2017 sebesar 33,14 juta rupiah setahun.

Tahun 2013 PDRB per kapita ADHK dengan migas sebesar 48,79 juta rupiah setahun dan terus menurun mencapai angka 33,10 juta rupiah di Tahun 2016, lalu sedikit meningkat di Tahun 2017 sebesar 33,14 juta rupiah setahun. Kemudian jika PDRB per kapita ADHK ditinjau tanpa migas, nilai PDRB per kapita Tahun 2013 sebesar 26,89 juta rupiah dan berturut-turut Tahun 2014-2016 bernilai 27,19 juta rupiah setahun, 28,04 juta rupiah setahun dan 27,82 juta rupiah setahun. Pada Tahun 2017 PDRB per kapita ADHK mencapai sebesar 27,75 juta rupiah setahun.

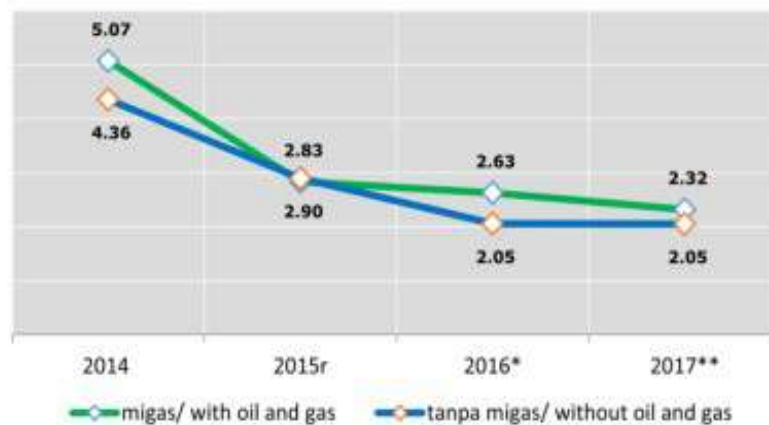
Gambar 3.8 PDRB Per Kapita Lhokseumawe ADHK, Tahun 2013-2017 (juta rupiah)



3.1.2.5 Laju Implisit

Periode Tahun 2014 sampai 2017 tren laju indeks implisit terlihat menurun. Laju implicit dengan migas Tahun 2014 menunjukkan angka 5,07 persen dan menurun hingga 2,32 persen di 2017. Sedangkan indeks implisit tanpa migas memiliki pola yang sama. Laju implisit tanpa migas Tahun 2014 sebesar 4,36 persen dan menurun hingga 2,05 persen di Tahun 2017. Pola ini diduga karena adanya pengurangan subsidi listrik dan BBM yang berimbas ke ikut naiknya harga komoditas di seluruh lapangan usaha.

Gambar 3.9 Laju Pertumbuhan Implisit Lhokseumawe, Tahun 2014-2017 (persen)



3.2. Arah Kebijakan Keuangan Kota

3.2.1. Arah Kebijakan Pendapatan Kota Lhokseumawe

Kebijakan keuangan Kota Lhokseumawe Tahun 2019 disusun dalam rangka mewujudkan arah kebijakan pembangunan yang tertuang dalam RPJM Kota Lhokseumawe, dan tidak terlepas dari kemampuan keuangan daerah sebagai salah satu faktor yang penting dalam pelaksanaan pembangunan Kota Lhokseumawe.

Berikut uraian mengenai kebijakan yang akan ditempuh oleh Pemerintah Kota Lhokseumawe berkaitan dengan Perubahan pendapatan daerah Tahun 2019.

Tabel 3. 1 (T-C.20)
Realisasi dan Target Perubahan Pendapatan
Kota Lhokseumawe Tahun 2019 dan Proyeksi Tahun 2020

Nomor Urut	Uraian	Jumlah				
		Realisasi Tahun 2017 (n-3) *)	Realisasi Tahun 2018 (n-2) *)	Jumlah Tahun 2019 (n-1) *)	Target Perubahan Tahun 2019	Proyeksi Tahun 2020
(1)	(2)	(3)	(3)	(3)	(3)	(3)
1.	PENDAPATAN DAERAH	901,721,200,897	726,843,338,617	905,377,392,273	891,494,038,313	926,732,889,380
1.1	Pendapatan Asli Daerah	62,986,260,104	65,592,818,310	69,442,617,843	71,742,617,843	108,703,207,803
1.1.1	Pendapatan Pajak Daerah	27,839,764,484	33,855,813,011	31,682,500,000	32,182,500,000	68,020,989,960
1.1.2	Hasil Retribusi Daerah	4,050,483,522	3,085,125,300	4,583,500,000	4,583,500,000	4,745,600,000
1.1.3	Hasil Pengelolaan Kekayaan Daerah Yang Dipisahkan	5,093,717,479	5,100,912,333	5,200,000,000	5,200,000,000	5,200,000,000
1.1.4	Lain-Lain Pendapatan Asli Daerah Yang Sah	26,002,294,619	23,550,967,666	27,976,617,843	20,976,617,843	30,736,617,843
1.2	Dana Perimbangan	644,213,912,781	586,255,868,918	632,386,673,960	624,203,320,000	597,745,684,000
1.2.1	Bagi Hasil Pajak/Bagi Hasil Bukan Pajak				39,701,597,000	
1.2.2	Dana Alokasi Umum	508,894,023,598	492,307,017,018	517,356,395,960	469,471,445,000	482,715,406,000
1.2.3	Dana Alokasi Khusus	135,319,889,183	93,948,851,900	115,030,278,000	115,030,278,000	115,030,278,000
1.3	Lain-lain Pendapatan Daerah Yang Sah	194,521,028,012	74,994,651,389	203,548,100,470	195,548,100,470	220,283,997,577
1.3.1	Pendapatan Hibah	20,547,760,000	-	30,176,800,000	22,176,800,000	30,176,800,000
1.3.3	Dana Bagi Hasil Pajak Dari Provinsi Dan Pemerintahan Daerah Lainnya	23,121,731,293	20,880,788,924	25,177,808,119	25,177,808,119	25,177,808,119
1.3.4	Dana Penyesuaian dan Otonomi Khusus	150,851,536,719	54,113,862,465	68,791,420,000	68,791,420,000	164,929,389,458
1.3.5	Bantuan Keuangan Dari Provinsi Atau Pemerintah Daerah Lainnya			79,402,072,351	79,402,072,351	
	JUMLAH PENDAPATAN	901,721,200,897	726,843,338,617	905,377,392,273	891,494,038,313	926,732,889,380

Sumber :

*) BPKD Kota Lhokseumawe, diolah

***) Proyeksi

Selanjutnya perubahan pendapatan Kota Lhokseumawe pada Tahun 2019 ditargetkan sebesar Rp.891.494.038.313,-, yang berasal dari Pendapatan Asli Daerah sebesar Rp.71.742.617.843,-; Dana Perimbangan sebesar Rp.632.386.673.960,-; dan Lain-lain Pendapatan Daerah yang Sah sebesar Rp.203.548.100.470,-. Pendapatan yang dianggarkan tersebut merupakan perkiraan yang terukur secara rasional dan memiliki kepastian serta dasar hukum penerimaannya. Berbeda dengan tahun 2018, dalam struktur pendapatan Kota Lhokseumawe tahun 2019 sudah dialokasikan pendapatan yang berasal dari Dana Otonomi Khusus Aceh (DOKA) yang merupakan komponen dalam Dana Penyesuaian dan Otonomi Khusus.

3.2.2. Arah Kebijakan Belanja Kota Lhokseumawe

Arah kebijakan belanja Kota Lhokseumawe diarahkan pada pelaksanaan program/kegiatan yang berkontribusi pada pertumbuhan ekonomi yang berkualitas melalui pengurangan angka kemiskinan dan pengangguran; dan peningkatan kualitas SDM melalui peningkatan kualitas pendidikan dan mutu kesehatan. Selanjutnya alokasi anggaran belanja harus tetap mengedepankan azas efisiensi dan efektivitas dengan mengacu pada penyusunan anggaran berbasar *money follow program*.

Kebijakan pengelolaan belanja Kota Lhokseumawe dapat dijabarkan sebagai berikut:

1. penyusunan alokasi belanja menggunakan pendekatan anggaran kinerja yang berorientasi pada pencapaian hasil yang direncanakan;
2. prioritas anggaran belanja adalah untuk menunjang efektivitas pelaksanaan tugas dan fungsi perangkat daerah dalam

melaksanakan kewajiban daerah yang menjadi kewenangan daerah;

3. setiap peningkatan alokasi belanja harus diikuti dengan peningkatan kinerja pelayanan dan peningkatan kesejahteraan masyarakat;
4. besaran plafon anggaran harus realistis yaitu disesuaikan dengan kondisi kemampuan keuangan daerah dan prioritas kebutuhan daerah serta pertimbangan kinerja;
5. penentuan kebijakan belanja daerah selain didasarkan pada prioritas kegiatan perangkat daerah dapat dilakukan berdasarkan hasil evaluasi penganggaran tahun sebelumnya dengan tetap berpedoman pada Rencana Strategis (Renstra).

Dalam rangka mewujudkan sinergitas program dan kegiatan prioritas pembangunan Kota Lhokseumawe, maka kebijakan belanja terdiri dari Belanja Tidak Langsung dan Belanja Langsung yang diarahkan untuk:

- a. pemenuhan pembiayaan belanja yang bersifat wajib dan mengikat untuk menjamin pelayanan dasar masyarakat;
- b. pemenuhan Dana Bagi Hasil Kepada Desa, serta pemenuhan Belanja Bantuan Keuangan kepada Desa;
- c. mengusahakan alokasi belanja fungsi pendidikan sebesar 20% dan fungsi kesehatan 10%;
- d. mendukung program/kegiatan strategis yang terkait dengan agenda provinsi dan nasional, dengan tetap memprioritaskan pembangunan daerah.

Sesuai dengan arah kebijakan belanja daerah tersebut serta dengan mempertimbangkan realisasi kemampuan keuangan tahun-tahun sebelumnya, maka secara garis besar gambaran belanja daerah Kota Lhokseumawe dapat dilihat sebagai berikut:

**Tabel 3. 2 (T-C.21.)
Realisasi dan Target Perubahan Belanja
Kota Lhokseumawe Tahun 2019 dan Proyeksi Tahun 2020**

Nomor Urut	Uraian	Jumlah				
		Realisasi Tahun 2017 (n-3) *)	Realisasi Tahun 2018 (n-2) *)	Jumlah Tahun 2019 (n-1) *)	Target Tahun 2019 (n)	Proyeksi Tahun 2021 (n+1) **)
(1)	(2)	(3)	(3)	(3)	(3)	(3)
2.	BELANJA DAERAH	870,168,392,236	755,261,965,577	939,880,767,610	-	1,501,541,149,260
2.1	Belanja Tidak Langsung	414,975,811,120	399,822,497,336	465,044,398,597	-	487,166,977,346
2.1.1	Belanja Pegawai	289,169,161,900	281,625,111,598	326,605,829,001		336,505,731,250
2.1.2	Belanja Bunga	-	-	-		-
2.1.3	Belanja Subsidi	-	-	-		-
2.1.4	Belanja Hibah	6,478,342,693	7,607,600,000	17,135,000,000		11,287,186,500
2.1.5	Belanja Bantuan Sosial	8,870,270,130	8,159,430,000	9,324,600,000		27,395,090,000
2.1.6	Belanja Bagi Hasil Kepada Provinsi / Kabupaten / Kota Dan Pemerintahan Desa	928,342,379	973,164,381	-		-
2.1.7	Belanja Bantuan Keuangan kepada Provinsi / Kabupaten / Kota dan Pemerintahan Desa	109,323,295,018	101,336,724,357	110,978,969,596		110,978,969,596
2.1.8	Belanja Tidak Terduga	206,399,000	120,467,000	1,000,000,000		1,000,000,000
2.2	Belanja Langsung	455,192,581,116	355,439,468,241	474,836,369,013	-	1,014,374,171,914
2.2.1	Belanja Pegawai	56,276,230,315	49,126,822,110	63,647,322,200		101,878,302,982
2.2.2	Belanja Barang Dan Jasa	175,321,832,046	167,473,873,959	216,722,450,968		441,085,360,373
2.2.3	Belanja Modal	223,594,518,755	138,838,772,172	194,466,595,845		471,410,508,559
	JUMLAH BELANJA	870,168,392,236	755,261,965,577	939,880,767,610	-	1,501,541,149,260

Sumber :

*) BPKD Kota Lhokseumawe, diolah

***) Proyeksi

Dari tabel di atas dapat dilihat bahwa, realisasi belanja Kota Lhokseumawe pada tahun 2017 sebesar Rp.870.168.392.236,- atau mencapai 91,36 persen dari target anggaran sebesar Rp.952.460.290.264,-. Realisasi ini terdiri dari Belanja Tidak Langsung sebesar Rp.414.975.811.120,- dan Belanja Langsung sebesar Rp.455.192.581.116,-. Sedangkan untuk Tahun Anggaran 2018 realisasi belanja diperkirakan sebesar Rp.755.261.965.577,- atau mencapai 87,72 persen dari target anggaran sebesar Rp.861.001.449.165,-. Realisasi ini terdiri dari Belanja Tidak Langsung sebesar Rp.399.822.497.336,- dan Belanja Langsung sebesar Rp.355.439.468.241,-.

Tahun Anggaran 2019 total belanja Kota Lhokseumawe dianggarkan sebesar Rp.939.880.767.610,- yang terdiri dari

Belanja Tidak Langsung sebesar Rp.465.044.398.597,- dan Belanja Langsung sebesar Rp.474.836.369.013,-.

Sedangkan untuk tahun 2020, proyeksi/target belanja Kota Lhokseumawe diperkirakan mencapai Rp.1.501.541.149.260,- terdiri dari Belanja Tidak Langsung sebesar Rp.487.166.977.346,- dan Belanja Langsung sebesar Rp.1.014.374.171.914,-.

3.2.3. Arah Kebijakan Pembiayaan Kota Lhokseumawe

Pembiayaan daerah terdiri dari penerimaan pembiayaan daerah dan pengeluaran pembiayaan daerah. Kebijakan penerimaan pembiayaan daerah timbul karena jumlah pengeluaran lebih besar daripada penerimaan sehingga terdapat defisit. Pengeluaran pembiayaan daerah diantaranya diperuntukan bagi pembentukan dana cadangan, investasi (penyertaan modal dan pembelian surat berharga/saham), pembayaran pokok utang, pemberian pinjaman daerah, dan sisa lebih perhitungan.

Pembiayaan Daerah bertujuan untuk memperoleh gambaran dari pengaruh kebijakan pembiayaan daerah pada tahun-tahun anggaran sebelumnya terhadap surplus/defisit belanja daerah sebagai bahan untuk menentukan kebijakan pembiayaan di masa yang akan datang dalam rangka penghitungan kapasitas pendanaan pembangunan daerah. Pembiayaan Daerah adalah semua penerimaan yang perlu dibayar kembali dan/atau pengeluaran yang akan diterima kembali, baik pada tahun anggaran berkenaan maupun pada tahun anggaran berikutnya, dan pada hakekatnya meliputi semua transaksi keuangan untuk menutup defisit atau untuk memanfaatkan surplus.

Berdasarkan atas realisasi dan proyeksi pendapatan dan belanja daerah, besaran pembiayaan daerah Kota Lhokseumawe dapat dilihat pada tabel berikut:

Tabel 3. 3 (T-C.22.)
Realisasi dan Perubahan Target Pembiayaan
Kota Lhokseumawe Tahun 2019 serta proyeksi Tahun 2020

Nomor Urut	Uraian	Jumlah				
		Realisasi Tahun 2017 (n-3) *)	Realisasi Tahun 2018 (n-2) *)	Jumlah Tahun 2019 (n-1) *)	Target Perubahan Tahun 2019 (n-1)	Proyeksi Tahun 2020 (n)
(1)	(2)	(3)	(3)	(3)	(3)	(3)
3.	PEMBIAYAAN					
3.1	Penerimaan Pembiayaan Daerah	24,780,603,121	55,333,411,783	35,503,375,337	26,959,045,994	35,503,375,337
3.1.1	Sisa Lebih Perhitungan Anggaran Tahun Anggaran Sebelumnya	24,780,603,121	55,333,411,783	35,503,375,337	26,959,045,994	35,503,375,337
3.1.2	Pencairan Dana Cadangan	-	-	-	-	-
3.1.3	Hasil Penjualan Kekayaan Daerah Yang Dipisahkan	-	-	-	-	-
3.1.4	Penerimaan Pinjaman Daerah	-	-	-	-	-
3.1.5	Penerimaan Kembali Pemberian Pinjaman	-	-	-	-	-
3.1.6	Penerimaan Piutang Daerah	-	-	-	-	-
	JUMLAH PENERIMAAN PEMBIAYAAN	24,780,603,121	55,333,411,783	35,503,375,337	26,959,045,994	35,503,375,337
3.2	Pengeluaran Pembiayaan Daerah	1,000,000,000	2,300,000,000	1,000,000,000	1,000,000,000	14,500,000,000
3.2.1	Pembentukan Dana Cadangan	-	-	-	-	-
3.2.2	Penyertaan Modal (Investasi) Pemerintah Daerah	1,000,000,000	2,300,000,000	1,000,000,000	1,000,000,000	14,500,000,000
3.2.3	Pembayaran Pokok Utang	-	-	-	-	-
3.2.4	Pemberian Pinjaman Daerah	-	-	-	-	-
	JUMLAH PENGELUARAN PEMBIAYAAN	1,000,000,000	2,300,000,000	1,000,000,000	1,000,000,000	14,500,000,000
	PEMBIAYAAN NETTO	23,780,603,121	53,033,411,783	34,503,375,337	25,959,045,994	21,003,375,337

Sumber :

*) BPKD Kota Lhokseumawe, diolah

***) Proyeksi

Dari tabel di atas dapat dijelaskan bahwa untuk Penerimaan pembiayaan pada Tahun 2019 ditargetkan sebesar Rp.26.959.045.994.79 yang berasal dari Sisa Lebih Perhitungan Anggaran Tahun Anggaran Sebelumnya, sedangkan Pengeluaran Pembiayaan ditargetkan sebesar Rp.1.000.000.000,- yang dialokasikan untuk Penyertaan Modal (investasi) pada BUMD. Sehingga Pembiayaan Netto Kota Lhokseumawe pada Tahun 2019 menjadi Rp.25.959.045.994,-.

BAB IV

SASARAN DAN PRIORITAS PEMBANGUNAN DAERAH

Prioritas dan sasaran pembangunan daerah dalam Rencana Kerja Pemerintah Kota Lhokseumawe Tahun 2019 disusun sebagai dokumen perencanaan atas penjabaran dari tahun Kedua RPJM Kota Lhokseumawe Tahun 2017-2022. RKPK Lhokseumawe Tahun 2019 memiliki tema yaitu: **“MEMBANGUN PEMERINTAHAN YANG BERINTEGRITAS SERTA PENGUATAN KINERJA KEUANGAN YANG AKUNTABEL”**. Tema tersebut selanjutnya dijabarkan kedalam 8 prioritas pembangunan daerah Kota Lhokseumawe Tahun 2019.

4.1. Tujuan dan Sasaran Pembangunan

Untuk mewujudkan perencanaan pembangunan yang fokus dan berkesinambungan, Tujuan dan Sasaran Pembangunan Kota Lhokseumawe dijabarkan dari visi dan misi kepala daerah terpilih Kota Lhokseumawe masa bakti 2017-2022.

4.1.1. Visi Walikota Lhokseumawe

Adapun visi Walikota Lhokseumawe terpilih periode 2017-2022 adalah ***“Mewujudkan Kota Lhokseumawe Bersyariat, Sehat, Cerdas Dan Sejahtera Berdasarkan UU-PA Dan Mou Helsinki”***.

Pengertian pokok unsur-unsur yang terkandung dalam Visi Kota Lhokseumawe tersebut dapat dijabarkan sebagai berikut:

- bersyariat, mengandung pengertian bahwa segenap aspek kehidupan masyarakat dan tata kelola pemerintahan dilandasi oleh nilai-nilai agama Islam;
- sehat, mengandung pengertian bahwa lingkungan hidup dan masyarakat Kota Lhokseumawe yang teratur bersih dan sehat;
- cerdas, mengandung pengertian bahwa sumber daya manusia di Kota Lhokseumawe yang berkarakter dan berwawasan global;
- sejahtera, mengandung pengertian terpenuhinya kebutuhan masyarakat Kota Lhokseumawe baik materil maupun spiritual.

4.1.2. Misi Walikota Lhokseumawe

Dalam mencapai visi, maka ditetapkan 7 (tujuh) Misi Walikota Lhokseumawe antara lain:

- Pertama:** Membangun Masyarakat yang Islami, yaitu Memperkuat Pelaksanaan Syariat Islam, menjadikan nilai-nilai syariat Islam sebagai dasar dalam mengembangkan nilai-nilai budaya lokal;
- Kedua:** Meningkatkan Perekonomian yang Berdaya Saing yaitu Meningkatkan Pertumbuhan Ekonomi, Menurunnya Angka Pengangguran, Meningkatkan ketersediaan pangan masyarakat, Mewujudkan kesejahteraan nelayan;
- Ketiga:** Meningkatkan Sumber Daya Manusia yang Berkualitas, yaitu Meningkatkan kualitas pendidikan pada semua jenjang, Meningkatkan kualitas kesehatan Masyarakat, Meningkatkan kesejahteraan sosial masyarakat, Meningkatkan Kesejahteraan Sosial Perempuan, Meningkatkan minat baca masyarakat, Meningkatkan SDM Aparatur Sipil Negara, Meningkatkan sumber daya masyarakat gampong;
- Keempat:** Reformasi Tata Kelola Pemerintahan (*Clean And Good Governance*) yaitu Meningkatkan pelayanan Publik Masyarakat, Meningkatkan Tata kelola Pemerintahan, Mewujudkan perencanaan pembangunan yang terintegrasi serta berbasis *e-government*;
- Kelima:** Pemerataan Pembangunan, Serta Sarana dan Prasarana yang Memadai, yaitu Meningkatkan prasarana dan sarana pelayanan dasar, Meningkatkan sistem transportasi masyarakat yang aman, Meningkatkan kewaspadaan bencana;

Keenam: Mengelola Lingkungan Hidup Sehat, Asri dan Lestari, yaitu Mewujudkan pengelolaan lingkungan hidup berdasarkan tata ruang;

Ketujuh, Menjaga Ketentraman, Ketertiban, Kedamaian dan Persatuan, yaitu Meningkatkan kesadaran masyarakat terhadap peraturan.

Hubungan Visi dan Misi, Tujuan dan Sasaran Pembangunan Kota Lhokseumawe dapat dilihat pada tabel 4.1 dibawah ini:

Tabel 4.1
Hubungan Visi/Misi dan Tujuan/Sasaran
Pembangunan Kota Lhokseumawe

VISI: MEWUJUDKAN KOTA LHOKSEUMAWE BERSYARIAT,SEHAT,CERDAS DAN SEJAHTERA BERDASARKAN UU-PA DAN MOU HELSINKI		
Misi	Tujuan	Sasaran
1. Terwujudnya Masyarakat yang Islami	Memperkuat Pelaksanaan Syariat Islam	<ul style="list-style-type: none"> • Menguatnya penegakan Syariat dalam bermasyarakat
2. Peningkatan Perekonomian yang Berdaya Saing	Meningkatkan Pertumbuhan Ekonomi	<ul style="list-style-type: none"> • Menurunkan Angka Kemiskinan • Meningkatkan Pertumbuhan UMKM • Meningkatkan Iklim Investasi • Meningkatkan Pertumbuhan Pariwisata
3. Peningkatan Kualitas Sumber Daya Manusia yang Berdaya Saing	Meningkatkan kualitas pendidikan pada semua jenjang.	<ul style="list-style-type: none"> • Meningkatnya Pendidikan dasar yang berkualitas • Meningkatnya Status Tipe Dayah

Misi	Tujuan	Sasaran
	Meningkatkan Kualitas Kesehatan	<ul style="list-style-type: none"> • Meningkatnya Akses dan Mutu Pelayanan Kesehatan yang berkualitas • Meningkatnya Pengendalian Penyakit Menular dan Tidak Menular • Menurunnya Angka Kesakitan dan Kematian karena Penyakit PD3I
4. Terwujudnya Tata Kelola Pemerintahan yang Bersih dan Baik (Clean and Good Governance)	Meningkatkan Tata kelola Pemerintahan yang baik	<ul style="list-style-type: none"> • Meningkatnya Akuntabilitas kinerja dan keuangan • Meningkatnya pengembangan dan pemamfaatan TIK terhadap informasi publik
5. Terwujudnya Pemerataan Pembangunan, serta Sarana dan Prasarana yang memadai	<p>Meningkatkan prasarana dan sarana pelayanan dasar</p> <p>Meningkatkan Kualitas Infrastruktur Publik yang handal</p>	<ul style="list-style-type: none"> • Meningkatnya pemenuhan infrastruktur dasar masyarakat • Meningkatnya pelayanan sistem jaringan jalan • Terwujudnya sistem transportasi yang aman dan handal
6. Terwujudnya Kota Lhokseumawe yang Sehat, Asri dan Lestari	Mewujudkan pengelolaan lingkungan hidup yang berkualitas	<ul style="list-style-type: none"> • Terselenggaranya penataan ruang daerah
7. Terwujudnya Kota Lhokseumawe yang tentram, tertib, damai dan bersatu.	Meningkatnya Kesadaran masyarakat terhadap peraturan perundangan	<ul style="list-style-type: none"> • Meningkatnya Pemahaman terhadap Syariat Islam

4.2. Prioritas dan Sasaran Pembangunan

Prioritas dan sasaran pembangunan daerah tentu harus menyelaraskan dan mensinkronisasikan dengan program prioritas pembangunan Pemerintah Pusat dan Pemerintah Aceh.

4.2.1. Prioritas Pembangunan Nasional

Prioritas Pembangunan Nasional lebih dikenal dengan sebutan Nawacita atau Sembilan Agenda Prioritas Nasional, dimana Nawa Cita tersebut merupakan rangkuman program-program yang tertuang dalam Visi-Misi Presiden/Wakil Presiden Joko Widodo dan Jusuf Kalla “TERWUJUDNYA INDONESIA YANG BERDAULAT, MANDIRI, DAN BERKEPRIBADIAN BERLANDASKAN GOTONG-ROYONG” dijabarkan dalam strategi pembangunan yang digariskan dalam RPJMN 2015-2019 yang terdiri dari empat bagian utama yakni: (1) norma pembangunan; (2) tiga dimensi pembangunan; (3) kondisi perlu agar pembangunan dapat berlangsung; serta (4) program-program *quick wins*. Tiga dimensi pembangunan dan kondisi perlu dari strategi pembangunan memuat sektor-sektor yang menjadi prioritas dalam pelaksanaan RPJMN 2015-2019 yang selanjutnya dijabarkan dalam Rencana Kerja Pemerintah Tahun 2019. Berikut Nawa Cita yang dapat dilihat pada Tabel 4.2 berikut ini:

Tabel 4.2
Program Nawa Cita
Prioritas Pembangunan Nasional

1.	menghadirkan kembali negara untuk melindungi segenap bangsa dan memberi rasa aman pada seluruh Warga Negara.
2.	membangun tata kelola Pemerintahan yang bersih, efektif, demokratis dan terpercaya.
3.	membangun Indonesia dari pinggiran dengan memperkuat daerah-daerah dan desa dalam kerangka Negara Kesatuan.
4.	memperkuat kehadiran Negara dalam melakukan reformasi sistem dan penegakan hukum yang bebas korupsi, bermartabat dan terpercaya.

5.	meningkatkan kualitas hidup manusia dan masyarakat Indonesia
6.	meningkatkan produktivitas rakyat dan daya saing di pasar internasional
7.	mewujudkan kemandirian ekonomi dengan menggerakkan sektor-sektor strategis ekonomi domestic.
8.	melakukan revolusi karakter bangsa.
9.	memperteguh kebhinekaan dan memperkuat restorasi social.

Keterkaitan antara dimensi pembangunan dengan Nawa Cita dapat dijelaskan sebagai berikut:

1. dimensi Pembangunan Manusia dengan prioritas: sektor pendidikan dengan melaksanakan Program Indonesia Pintar; sektor kesehatan dengan melaksanakan Program Indonesia Sehat; perumahanrakyat; melaksanakan revolusi karakter bangsa; memperteguh kebhinekaan dan memperkuat restorasi sosial Indonesia; dan melaksanakan revolusi mental. Program-program pembangunan dalam dimensi ini adalah penjabaran dari Cita Kelima, Cita Kedelapan, dan Cita Kesembilan dari Nawa Cita (Agenda Pembangunan Nasional–RPJMN 2015-2019).
2. Dimensi Pembangunan Sektor Unggulan dengan prioritas kedaulatan pangan, kedaulatan energi dan ketenagalistrika, kemaritiman, pariwisata, industri dan iptek. Program-program pembangunan dalam dimensi ini adalah penjabaran dari Cita Pertama, Cita Keenam, dan Cita Ketujuh dari Nawa Cita.
3. Dimensi Pambangunan Pemerataan dan Kewilayahan dengan prioritas pada upaya pemerataan antar kelompok pendapatan, pengurangan kesenjangan pembangunan antar wilayah. Program-program pembangunan dalam dimensi ini merupakan penjabaran dari Cita Ketiga, Cita Kelima, dan Cita Keenam.

Selanjutnya, 3 (tiga) dimensi pembangunan dan kondisi yang diperlukan tersebut di atas dijabarkan ke dalam 1 (satu) lintas bidang

dan 9 (sembilan) bidang pembangunan sesuai Undang-Undang Nomor 17 Tahun 2007 tentang Rencana Pembangunan Jangka Panjang Nasional 2005-2025, dengan isu-isu strategis pada masing-masing bidang sebagai berikut:

1. Pengarusutamaan Dan Pembangunan Lintas Bidang;
2. Sosial Budaya Dan Kehidupan Beragama;
3. Pembangunan Ekonomi;
4. Ilmu Pengetahuan Dan Teknologi;
5. Pembangunan Politik;
6. Pembangunan Pertahanan Dan Keamanan;
7. Hukum Dan Aparatur;
8. Pembangunan Wilayah Dan Tata Ruang;
9. Penyediaan Sarana Dan Prasarana;
10. Sumber Daya Alam Dan Lingkungan Hidup.

4.2.2. Prioritas Pembangunan Aceh

Dalam rangka mendukung pencapaian NAWACITA maka pada Tahun 2019 prioritas dan sasaran pembangunan Pemerintah Aceh dititik beratkan pada 8 Prioritas Pembangunan. Prioritas Pembangunan Aceh dapat dilihat pada Tabel 4.3 berikut ini:

Tabel 4.3
Prioritas Pembangunan Aceh

-
1. Penurunan Angka Kemiskinan Dan Pengangguran
 2. Peningkatan Aksesibilitas Serta Kualitas Kesehatan
 3. Mengurangi Kesenjangan Antara Wilayah Melalui Pengembangan Kawasan Strategis Dan Penguatan Konektifitas
 4. Peningkatan Ketahanan Pangan Dan Energi
 5. Penguatan Dinul Islam, Peningkatan Kualitas Pendidikan
 6. Peningkatan Investasi Dan Nilai Tambah Hasil Pertanian, Industri Kreatif, Dan Pariwisata
 7. Optimalisasi Sumberdaya Alam Berkelanjutan Dan Penurunan Resiko Bencana
 8. Penataan Reformasi Birokrasi Dan Penguatan Perdamaian
-

4.2.3. Prioritas Pembangunan Kota Lhokseumawe

Prioritas pembangunan Kota Lhokseumawe dijabarkan kedalam 7 (tujuh) prioritas pembangunan dengan mengacu pada Prioritas Nasional dan Prioritas Pemerintah Aceh. Berikut matrik sinergitas Prioritas Pembangunan Kota Lhokseumawe.

Gambar 4.1
Sinergitas Prioritas Pembangunan Kota Lhokseumawe, Provinsi Aceh dan Nasional Tahun 2019

NASIONAL "PEMERATAAN PEMBANGUNAN UNTUK PERTUMBUHAN BERKUALITAS"	PROVINSI ACEH "PENGEMBANGAN KAWASAN STRATEGIS DAN KONEKTIFITAS UNTUK PERTUMBUHAN BERKUALITAS"	KOTA LHOKSEUMAWE "PEMBANGUNAN PEMERINTAHAN YANG BERINTEGRITAS SERTA PENGUATAN KINERJA KEUANGAN YANG AKUNTABEL".
<ul style="list-style-type: none">• Pembangunan Manusia Melalui Pengurangan Kemiskinan dan Peningkatan Pelayanan Dasar• Pengurangan Kesenjangan Antar Wilayah Melalui Penguatan Konekfistas dan Kemaritiman• Peningkatan Nilai tambah ekonomi Melalui Pertanian, Industri, dan Jasa Produktif• Pemantapan Ketahanan Energi, Pangan Dan Sumber Daya Air• Stabilitas Keamanan Nasional dan Kesuksesan Pemilu	<ul style="list-style-type: none">• Penurunan Angka Kemiskinan dan Pengangguran• Peningkatan Aksesibilitas serta Kualitas Kesehatan• Pengurangan Kesenjangan Antar Wilayah Melalui Pengembangan Kawasan Strategis dan Penguatan Koneksifitas• Peningkatan Ketahanan Pangan dan Energi• Penguatan Dinul islam, Peningkatan Kualitas Pendidikan• Peningkatan Investasi dan Nilai tambah hasil Pertanian, Industri Kreatif, dan Pariwisata• Optimalisasi Sumberdaya Alam berkelanjutan dan Penurunan Resiko Bencana• Penataan Reformasi Birokrasi dan Penguatan Perdamaian.	<ul style="list-style-type: none">• Penguatan Dinul Islam, Sosial dan Budaya• Pembangunan Ekonomi, Industri dan Pariwisata• Peningkatan Kualitas Pendidikan• Peningkatan Pelayanan Kesehatan• Penataan Reformasi Birokrasi• Pembangunan Infrastruktur dan Lingkungan Hidup• Peningkatan Ketentraman dan Ketertiban Umum

Berikut rincian Prioritas Pembangunan Kota Lhokseumawe pada Tahun 2019 dapat dilihat pada Tabel 4.4 berikut ini:

TABEL 4.4
PRIORITAS PEMBANGUNAN KOTA LHOKSEUMAWE TAHUN 2019

No	Prioritas Pembangunan/Program Pembangunan	Kinerja		Perangkat Daerah
		Indikator	Pagu	
1	Penguatan Dinul Islam, Sosial dan Budaya			
	Sasaran : Terwujudnya masyarakat Kota Lhokseumawe yang berkualitas dan memiliki karakter Islami			
	PROGRAM PEMBERDAYAAN FAKIR MISKIN, KOMUNITAS ADAT TERPENCIL (KAT) DAN PENYANDANG MASLAH KESEJAHTERAAN SOSIAL (PMKS) LAINNYA	Persentase PMKS yang Menerima Bantuan Sosial	931,659,500	Dinas Sosial
	PROGRAM PELAYANAN DAN REHABILITASI KESEJAHTERAAN SOSIAL	Persentase panti sosial yang menyediakan sarana dan prasarana pelayanan kesehatan sosial	289,016,615	
	PROGRAM PEMBINAAN PARA PENYANDANG CACAT DAN TRAUMA	Persentase penyandang cacat fisik dan mental, serta lanjut usia potensial yang menerima jaminan sosial	336,866,400	
	PROGRAM PEMBINAAN PANTI ASUHAN/ PANTI JOMPO	Persentase panti asuhan/jompo yang menerima bantuan	17,500,000	
	PROGRAM PEMBERDAYAAN KELEMBAGAAN KESEJAHTERAAN SOSIAL	Persentase korban bencana yang menerima bantuan sosial selama masa tanggap darurat	145,920,800	
	PROGRAM KESERASIAN KEBIJAKAN PENINGKATAN KUALITAS ANAK DAN PEREMPUAN	Persentase efektivitas kelembagaan Pengarustamaan Gender (PUG) menuju Perencanaan Penganggaran Responsif Gender (PPRG)	87,665,000	Dinas Pemberdayaan Perempuan, Perlindungan Anak, Pengendalian Penduduk dan Keluarga Berencana
	PROGRAM PENGUATAN KELEMBAGAAN PENGARUSUTAMAAN GENDER DAN ANAK	Cakupan Perempuan dan Anak Korban Kekerasan yang Mendapatkan Penanganan	74,967,000	
	PROGRAM PENINGKATAN KUALITAS HIDUP DAN PERLINDUNGAN PEREMPUAN	Persentase pemberdayaan kelompok perempuan	86,026,000	
	PROGRAM PENINGKATAN PERAN SERTA DAN KESETARAAN GENDER DALAM PEMBANGUNAN	Persentase Partisipasi Perempuan di Lembaga Pemerintah	654,684,000	

No	Prioritas Pembangunan/Program Pembangunan	Kinerja		Perangkat Daerah
		Indikator	Pagu	
	PROGRAM KELUARGA BERENCANA	Meningkatnya Jumlah Penduduk yang ikut Program KB	2,249,703,000	
	PROGRAM KESEHATAN REPRODUKSI REMAJA	Meningkatnya Pelayanan Kontrasepsi Remaja	99,017,000	
	PROGRAM PELAYANAN KONTRASEPSI	Meningkatnya Jumlah Pengguna Alat Kontrasepsi	59,691,100	
	PROGRAM PENYIAPAN TENAGA PENDAMPING KELOMPOK BINA KELUARGA	Cakupan Peserta KB aktif	94,412,000	
	PROGRAM PENINGKATAN PERAN SERTA KEPEMUDAAN	Persentase Organisasi Pemuda Yang Aktif	100,000,000	Dinas Pemuda, Olah Raga dan Parawisata
	PROGRAM PENINGKATAN UPAYA PENUMBUHAN KEWIRAUSAHAAN DAN KECAKAPAN HIDUP PEMUDA	Jumlah Wirausaha muda yang dibina	680,000,000	
	PEMBINAAN DAN PEMASYARAKATAN OLAHRAGA	Cakupan Pembinaan Olahraga	2,080,790,000	
	PROGRAM PENINGKATAN SARANA DAN PRASARANA OLAHRAGA	Jumlah cabang olahraga berprestasi tingkat PORA	600,000,000	
	PENGEMBANGAN PEMASARAN PARIWISATA	Kontribusi Pariwisata Terhadap PDRB	204,247,000	
	PROGRAM PENINGKATAN PELAYANAN KEHIDUPAN BERAGAMA (KHUSUS SYARI'AT ISLAM)	Cakupan pelayanan kehidupan beragama	6,113,057,776	Dinas Syariat Islam dan Dayah
	PROGRAM PENINGKATAN PELAKSANAAN SYARI'AT ISLAM DAN PERAN ULAMA	Persentase penurunan pelanggaran syariat	3,860,721,650	
	PROGRAM PENDIDIKAN, PEMBINAAN DAN PENGEMBANGAN DAYAH	Jumlah Dayah dengan tipe "A"	2,321,600,000	
	PROGRAM PENINGKATAN SUMBER DAYA ULAMA DAN KUALITAS PENDIDIKAN AGAMA	Jumlah Hafiz/Hafizah	184,500,000	
	PROGRAM PENELITIAN DAN PENGEMBANGAN AGAMA	Persentase sumberdaya tenaga keagamaan dan kualitas sarana dan prasarana pendidikan agama	50,000,000	

No	Prioritas Pembangunan/Program Pembangunan	Kinerja		Perangkat Daerah
		Indikator	Pagu	
	PROGRAM PENINGKATAN SUMBER DAYA ULAMA DAN KUALITAS PENDIDIKAN AGAMA	Persentase penurunan pelanggaran syariat	60,503,975	Sekretariat MPU
	PROGRAM PENELITIAN DAN PENGEMBANGAN AGAMA	cakupan sosialisasi hukum islam	25,400,000	
	PROGRAM PEMBINAAN, PENGEMBANGAN, DAN PENINGKATAN KAPASITAS ULAMA	Cakupan pembinaan, pengembangan dan peningkatan kapasitas ulama	39,779,800	
	PROGRAM PEMBINAAN KEAGAMAAN DAN ADAT	Terlaksananya Pelantikan Kepala Baitul Mal dan Dewan Pengawas Baitul Mal	17,922,000	Sekretariat Baitul Mal
	PROGRAM PENINGKATAN PENYELENGGARAAN KEGIATAN DAN PEMBINAAN BAITUL MAL	Tersediannya Bangunan Perumahan Bagi Masyarakat Fakir dan Miskin	5,076,800,000	
	PROGRAM PENGEMBANGAN NILAI BUDAYA	Cakupan pembinaan Adat Gampong	59,000,000	Sekretariat MAA
	PROGRAM PENGELOLAAN KERAGAMAN BUDAYA	Cakupan benda, situs dan kawasan cagar budaya yang di lerestarikan	31,000,000	
	PROGRAM PENGEMBANGAN SARANA DAN PRASARANA KEBUDAYAAN	Cakupan Benda, Situs dan kawasan cagar Budaya yang di Lestarikan	30,000,000	
2	Pembangunan Ekonomi, Industri Dan Pariwisata			
	Sasaran : Terwujudnya Pemerataan ekonomi Masyarakat, Pertumbuhan Industri, dan daya saing sektor Pariwisata.			
	PROGRAM PENINGKATAN KESEMPATAN KERJA	Besaran pencari kerja yang terdaftar yang ditempatkan	105,396,800	Dinas Penanaman Modal dan Pelayanan Terpadu Satu Pintu dan Tenaga Kerja
	PROGRAM PERLINDUNGAN DAN PENGEMBANGAN LEMBAGA KETENAGAKERJAAN	Angka Sengketa Pengusaha-Pekerja Tahunan	76,323,350	
	PROGRAM PENINGKATAN PROMOSI DAN KERJASAMA INVESTASI	Cakupan Promosi dan Kerjasama Investasi	39,849,700	
	PROGRAM PENINGKATAN SISTEM PELAYANAN TERPADU SATU PINTU	Lamanya proses perizinan	644,615,000	

No	Prioritas Pembangunan/Program Pembangunan	Kinerja		Perangkat Daerah
		Indikator	Pagu	
	PROGRAM PENINGKATAN PRODUKSI PERTANIAN/PERKEBUNAN	Terlaksananya Peningkatan Produksi Pertanian/Perkebunan	762,850,000	Dinas Kelautan, Perikanan, Pertanian dan Pangan
	PROGRAM PENINGKATAN KETAHANAN PANGAN	Terlaksananya Peningkatan Ketahanan Pangan	50,000,000	
	PROGRAM PERBERDAYAAN MASYARAKAT DALAM PENGAWASAN DAN PENGENDALIAN SUMBER DAYA KELAUTAN	Cakupan Pengawasan dan Pengendalian Sumber Daya Kelautan	59,599,552	
	PROGRAM PENINGKATAN KEGIATAN BUDAYA KELAUTAN DAN WAWASAN MARITIM KEPADA MASYARAKAT	Terlaksananya Optimalisasi Pengelolaan dan Pemasaran Produksi Perikanan	235,275,000	
	PROGRAM PENGEMBANGAN BUDIDAYA PERIKANAN	Jumlah Produksi Perikanan (Budidaya)	657,220,488	
	PROGRAM PENGEMBANGAN PERIKANAN TANGKAP	Kontribusi Sektor Perikanan Terhadap PDRB	494,752,012	
	PROGRAM PENINGKATAN SUMBER DAYA PERIKANAN	Cakupan Sarana dan Prasarana Perikanan yang dikembangkan	246,242,500	
	PROGRAM PENINGKATAN KESEJAHTERAAN NELAYAN	Cakupan Bina Kelompok Nelayan	191,158,499	
	PROGRAM PENINGKATAN KESEJAHTERAAAN PETANI	Terlaksananya Peningkatan Ketahanan Pangan	50,000,000	
	PROGRAM PENINGKATAN PRODUKSI PERTANIAN/PERKEBUNAN	Cakupan Peningkatan Produksi Pertanian/Perkebunan	1,207,271,557	
	PROGRAM PEMBERDAYAAN PENYULUH PERTANIAN/ PERKEBUNAN LAPANGAN	Produktifitas komoditas pangan	74,503,453	
	PROGRAM PENINGKATAN PRODUKSI HASIL PETERNAKAN	Kontribusi Sub Sektor Peternakan Terhadap PDRB	289,000,000	

No	Prioritas Pembangunan/Program Pembangunan	Kinerja		Perangkat Daerah
		Indikator	Pagu	
	PROGRAM PENCIPTAAN IKLIM USAHA-USAHA KECIL MENENGAH	Cakupan pembinaan terhadap UKM	20,000,000	Dinas Perindustrian, Perdagangan, Koperasi, dan Usaha Kecil Menengah
	PROGRAM PENGEMBANGAN KEWIRAUSAHAAN DAN KEUNGGULAN USAHA KECIL MENENGAH		59,875,000	
	PROGRAM PENGEMBANGAN KOPERASI DALAM WILAYAH KOTA LHOKSEUMAWE		66,017,658	
	PROGRAM PERLINDUNGAN KONSUMEN DAN PENGAMANAN PERDAGANGAN	Cakupan perlindungan dan pengamanan konsumen dan Tera Ulang	52,395,000	
	PROGRAM PENGEMBANGAN KEWIRAUSAHAAN DAN KEUNGGULAN KOMPETITIF USAHA KECIL MENENGAH		69,100,000	
	PROGRAM PENINGKATAN EFISIENSI PERDAGANGAN DALAM NEGERI	Cakupan pengembangan pasar rakyat	20,000,000	
	PROGRAM PENGEMBANGAN SENTRA-SENTRA INDUSTRI POTENSIAL	Pertumbuhan UMKM	29,925,000	
	PROGRAM PENGEMBANGAN KOPERASI DALAM WILAYAH KOTA LHOKSEUMAWE		542,900,000	
	PROGRAM PENINGKATAN PERAN SERTA KEPEMUDAAN	Persentase Organisasi Pemuda Yang Aktif	280,000,000	Dinas Pemuda, Olah Raga dan Pariwisata
	PROGRAM PENINGKATAN UPAYA PENUMBUHAN KEWIRAUSAHAAN DAN KECAKAPAN HIDUP PEMUDA	Jumlah Wirausaha muda yang dibina	680,000,000	
	PEMBINAAN DAN PEMASYARAKATAN OLAHRAGA	Cakupan Pembinaan Olahraga	2,705,790,000	
	PROGRAM PENINGKATAN SARANA DAN PRASARANA OLAHRAGA	Jumlah cabang olahraga berprestasi tingkat PORA	550,000,000	
	PENGEMBANGAN PEMASARAN PARIWISATA	Kontribusi Pariwisata Terhadap PDRB	774,247,000	

No	Prioritas Pembangunan/Program Pembangunan	Kinerja		Perangkat Daerah
		Indikator	Pagu	
	PPKD		130,438,569,596	PPKD
3	Peningkatan Kualitas Pendidikan			
	Sasaran : Terwujudnya pendidikan yang berkualitas pada pendidikan dasar, pendidikan menengah, pendidikan dayah.			
	PROGRAM PENINGKATAN DAN PENGEMBANGAN PEMBANGUNAN	Cakupan Penyediaan Dokumen DED	296,839,000	Dinas Pendidikan Dan Kebudayaan
	PROGRAM PENINGKATAN PENGEMBANGAN SISTEM PELAPORAN CAPAIAN KINERJA DAN KEUANGAN	Cakupan Penyediaan Dokumen Standard Pelayanan Minimum (SPM) SKPD	2,560,000	
	PROGRAM PENDIDIKAN ANAK USIA DINI	Persentase PAUD dengan Akreditasi B & Persentase Angka Partisipasi Kasar PAUD	4,014,555,338	
	PROGRAM WAJIB BELAJAR PENDIDIKAN DASAR SEMBILAN TAHUN	Persentase Angka partisipasi Murni SD/ MI	50,972,129,947	
	PROGRAM PENDIDIKAN NON FORMAL	Cakupan Lembaga Pendidikan Non Formal yang Berakreditasi "B"	2,562,862,662	
	PROGRAM PENINGKATAN MUTU PENDIDIK DAN TENAGA KEPENDIDIKAN	Persentase Kompetensi Tenaga Pendidik dan Kependidikan	650,627,523	
	PROGRAM KINERJA SATUAN PENDIDIKAN	Persentase Guru yang mengikuti Peningkatan Kompetensi Pendidik	60,000,000	
	PROGRAM PENGELOLAAN KEKAYAAN BUDAYA	Cakupan Benda, Situs dan Kawasan Cagar Budaya yang dilestarikan	450,000,000	
	PROGRAM PENGELOLAAN KERAGAMAN BUDAYA	Jumlah Penyelenggaraan Festival Seni dan Budaya	50,000,000	
	PROGRAM PENGEMBANGAN KERJASAMA PENGELOLAAN KEKAYAAN BUDAYA	Pembinaan kelompok seni dan budaya yang aktif	105,000,000	

No	Prioritas Pembangunan/Program Pembangunan	Kinerja		Perangkat Daerah
		Indikator	Pagu	
4	Peningkatan Pelayanan Kesehatan			
	Sasaran : Terwujudnya pelayanan kesehatan masyarakat yang optimal kepada seluruh lapisan Masyarakat.			
	PROGRAM OBAT DAN PERBEKALAN KESEHATAN	Cakupan pelayanan obat dan perbekalan kesehatan	3,329,409,313	Dinas Kesehatan
	PROGRAM UPAYA KESEHATAN MASYARAKAT	Jumlah Puskesmas yang terakreditasi	18,864,971,486	
	PROGRAM PENGAWASAN OBAT DAN MAKANAN	Persentase Kecamatan/ desa sehat	133,945,000	
	PROGRAM PROMOSI KESEHATAN	Jumlah Kecamatan yang melaksanakan minimal 5 tema kampanye Gerakan Masyarakat (GERMAS) Hidup Sehat	464,594,000	
	PROGRAM PERBAIKAN GIZI MASYARAKAT	Cakupan Balita Gizi Buruk mendapat perawatan	1,454,604,439	
	PROGRAM PENGEMBANGAN LINGKUNGAN SEHAT	Persentase desa STBM	67,318,137	
	PROGRAM PENCEGAHAN DAN PENANGGULANGAN PENYAKIT MENULAR	Cakupan penemuan dan penanganan penderita penyakit TBC BTA	798,326,000	
	PROGRAM STANDARISASI PELAYANAN KESEHATAN	Jumlah SDM kesehatan yang ditingkatkan kompetensinya	107,340,000	
	PROGRAM PENGADAAN, PENINGKATAN DAN PERBAIKAN SARANA DAN PRASARANA PUSKESMAS/ PUSKEMAS PEMBANTU DAN JARINGANNYA	optimalisasi sarana dan prasarana kesehatan	7,292,921,058	
	PROGRAM PENGADAAN, PENINGKATAN SARANA DAN PRASARANA RUMAH SAKIT/ RUMAH SAKIT JIWA/ RUMAH SAKIT PARU		4,172,000,000	
	PROGRAM KEMITRAAN PENINGKATAN PELAYANAN KESEHATAN	Cakupan playanan kesehatan anak berkebutuhan khusus	135,650,000	
	PROGRAM PENINGKATAN KESELAMATAN IBU MELAHIRKAN DAN ANAK	Angka Kematian Ibu per 100,000 kelahiran hidup	183,455,000	

No	Prioritas Pembangunan/Program Pembangunan	Kinerja		Perangkat Daerah
		Indikator	Pagu	
	PROGRAM KESERASIAN KEBIJAKAN PENINGKATAN KUALITAS ANAK DAN PEREMPUAN	Persentase efektivitas kelembagaan Pengarustamaan Gender (PUG) menuju Perencanaan Penganggaran Responsif Gender (PPRG)	87,665,000	Dinas Pemberdayaan Perempuan, Perlindungan Anak, Pengendalian Penduduk dan Keluarga Berencana
	PROGRAM PENGUATAN KELEMBAGAAN PENGARUSUTAMAAN GENDER DAN ANAK	Cakupan Perempuan dan Anak Korban Kekerasan yang Mendapatkan Penanganan Pengaduan Oleh Petugas Terlatih di Dalam Unit Pelayanan Terpadu	179,720,000	
	PROGRAM PENINGKATAN KUALITAS HIDUP DAN PERLINDUNGAN PEREMPUAN	Persentase pemberdayaan kelompok perempuan	109,245,200	
	PROGRAM PENINGKATAN PERAN SERTA DAN KESETARAAN GENDER DALAM PEMBANGUNAN	Persentase Partisipasi Perempuan di Lembaga Pemerintah	679,684,000	
	PROGRAM KELUARGA BERENCANA	Meningkatnya Jumlah Penduduk yang Ikut Program KB	2,265,245,000	
	PROGRAM KESEHATAN REPRODUKSI REMAJA	Meningkatnya Pelayanan Kontrasepsi Remaja	99,017,000	
	PROGRAM PELAYANAN KONTRASEPSI	Meningkatnya Jumlah Pengguna Alat Kontrasepsi	59,691,100	
	PROGRAM PENYIAPAN TENAGA PENDAMPING KELOMPOK BINA KELUARGA		68,150,800	
5	Penataan Reformasi Birokrasi			
Sasaran : Terwujudnya penyelenggaraan pemerintah yang bermartabat, baik, bersih dan amanah serta bebas dari Kolusi, Korupsi dan Nepotisme				
	PROGRAM PENINGKATAN KUALITAS DAN PRODUKTIVITAS TENAGA KERJA	Persentase peningkatan kualitas tenaga kerja yang mendapatkan pelatihan berbasis	217,950,000	Dinas Penanaman Modal dan Pelayanan Terpadu Satu Pintu dan Tenaga Kerja
	PROGRAM PENINGKATAN KESEMPATAN KERJA	Besaran pencari kerja yang terdaftar yang ditempatkan	105,396,800	
	PROGRAM PERLINDUNGAN DAN PENGEMBANGAN LEMBAGA KETENAGAKERJAAN	Angka Sengketa Pengusaha-Pekerja Tahunan	76,323,350	
	PROGRAM PENINGKATAN PROMOSI DAN KERJASAMA INVESTASI	Cakupan Promosi dan Kerjasama Investasi	39,849,700	

No	Prioritas Pembangunan/Program Pembangunan	Kinerja		Perangkat Daerah
		Indikator	Pagu	
	PROGRAM PENINGKATAN SISTEM PELAYANAN TERPADU SATU PINTU	Lamanya proses perizinan	644,615,000	
	PROGRAM PENATAAN ADMINISTRASI KEPENDUDUKAN	Cakupan Penerbitan KTP	1,456,667,000	Dinas Kependudukan dan Pencatatan Sipil
	PROGRAM PENINGKATAN KEBERDAYAAN MASYARAKAT PERDESAAN	Cakupan pembinaan pengelolaan keuangan gampong	200,000,000	Dinas Pemberdayaan Masyarakat dan Gampong
	PROGRAM PENGEMBANGAN LEMBAGA EKONOMI PEDESAAN	Cakupan Pembinaan Pengembangan Ekonomi Perdesaan	150,000,000	
	PROGRAM PENINGKATAN PARTISIPASI MASYARAKAT DALAM MEMBANGUN DESA	Swadaya masyarakat terhadap program pemberdayaan masyarakat	448,000,000	
	PROGRAM PENINGKATAN KAPASITAS APARATUR PEMERINTAH DESA	Cakupan pembinaan pengelolaan keuangan gampong	1,096,588,750	
	PROGRAM PENINGKATAN PERAN PEREMPUAN DI PERDESAAN	Rata-rata jumlah kelompok binaan PKK	100,000,000	
	PROGRAM PENGEMBANGAN KOMUNIKASI, INFORMASI DAN MEDIA MASSA	Cakupan pelayanan pemerintahan berbasis elektronik	1,672,400,000	Dinas Komunikasi, Informasi dan Persandian
	PROGRAM PENINGKATAN SDM BIDANG KOMUNIKASI DAN INFORMASI	Persentase ketersediaan kapasitas SDM yang mampu dalam bidang komunikasi dan informasi	140,000,000	
	PROGRAM KERJASAMA INFORMASI DENGAN MEDIA MASSA	Cakupan Ketersediaan informasi dan komunikasi publik secara optimal melalui mass media	42,600,000	
	PROGRAM PENGELOLAAN DATA DAN INFORMASI	Cakupan pengelolaan Website pemerintah / Cakupan Pelaksanaan e-government	847,233,000	

No	Prioritas Pembangunan/Program Pembangunan	Kinerja		Perangkat Daerah
		Indikator	Pagu	
	PENGEMBANGAN BUDAYA BACA DAN PEMBINAAN PERPUSTAKAAN	Jumlah Pengunjung Perpustakaan Daerah	1,437,060,000	Dinas Keperpustakaan dan Arsip
	PROGRAM PERBAIKAN SISTEM ADMINISTRASI KEARSIPAN	Jumlah SKPD Yang Mengelola Arsip Secara Baku	15,000,000	
	PROGRAM PENINGKATAN SDM KEARSIPAN	Cakupan Pembinaan SDM Pengelola Kearsipan	40,000,000	
	PROGRAM PENGEMBANGAN KOMUNIKASI, INFORMASI DAN MEDIA MASSA	Cakupan pelayanan pemerintahan berbasis elektronik	1,833,350,466	Sekretariat Daerah
	PROGRAM KERJASAMA INFORMASI DENGAN MAS MEDIA	Cakupan kerjasama informasi dengan mass media	300,000,000	
	PROGRAM PENINGKATAN KAPASITAS SUMBER DAYA APARATUR	Cakupan kegiatan pendidikan dan pelatihan formal yang diikuti	404,281,400	
	PROGRAM PENINGKATAN PENGEMBANGAN SISTEM PELAPORAN CAPAIAN KINERJA DAN KEUANGAN	Cakupan Penyediaan Dokumen Lakip, LKPJ, LLPD, IKK, dan EKPOD	268,931,292	
	PROGRAM PENINGKATAN PELAYANAN KEDINASAN KEPALA DAERAH/WAKIL KEPALA DAERAH	Cakupan Pelaksanaan Koordinasi Pimpinan Daerah	847,700,000	
	PROGRAM OPTIMALISASI PEMANFAATAN TEKNOLOGI INFORMASI	Cakupan Informasi publik secara elektronik	725,177,300	
	PROGRAM PENATAAN PERATURAN PERUNDANG-UNDANGAN	Cakupan produk hukum daerah yang difasilitasi	3,631,856,500	
	PROGRAM PENATAAN DAERAH OTONOMI BARU	Cakupan penyelesaian tapal batas daerah	22,045,270,581	
	PROGRAM PENINGKATAN PELAYANAN KEHIDUPAN BERAGAMA	Cakupan pelaksanaan kegiatan keagamaan	929,500,000	
	PROGRAM PENINGKATAN DAN PENGEMBANGAN EKONOMI PEMBANGUNAN	Cakupan kebijakan ekonomi yang terintegrasi	682,780,000	
	PROGRAM PENINGKATAN BIDANG KEISTIMEWAAN ACEH DAN KESRA	Cakupan pelaksanaan kegiatan keistimewaan Aceh	421,323,296	
	PROGRAM PENINGKATAN FASILITAS SARANA DAN PRASARANA UMUM	Cakupan Pemeliharaan Taman Makam Pahlawan	36,000,000	
	PROGRAM PERINGATAN HARI-HARI BESAR		1,567,015,000	

No	Prioritas Pembangunan/Program Pembangunan	Kinerja		Perangkat Daerah
		Indikator	Pagu	
	PROGRAM PENINGKATAN KAPASITAS LEMBAGA PERWAKILAN RAKYAT DAERAH	Persentase Qanun yang ditetapkan	8,758,090,599	Sekretariat Dewan Perwakilan Rakyat
	PROGRAM PEMBINAAN APARATUR DAN PEMERINTAHAN DESA/KELURAHAN/KECAMATAN	Cakupan Koordinasi Pemerintahan Kecamatan, Mukim, Gampong	91,014,000	Kec. Banda Sakti,
	PROGRAM PENINGKATAN PENYELENGGARAAN KEGIATAN DAN PEMBINAAN MASYARAKAT PEMERINTAHAN DESA /KEL (KHUSUS KEC)	Cakupan Pelaksanaan Kegiatan Syiar Islam	369,595,000	
	PEMBINAAN APARATUR & PEMERINTAHAN DESA/KEL./KECAMATAN	Cakupan Koordinasi Pemerintahan Kecamatan, Mukim, Gampong	146,478,780	Kec. Muara Dua,
	PENINGKATAN PENYELENGGARAAN KEGIATAN & PEMBINAAN MASYARAKAT PEMERINTAHAN DESA/KELURAHAN (KHUSUS KECAMATAN)	Cakupan Pelaksanaan Kegiatan Syiar Islam	787,953,100	
	PROGRAM PEMBINAAN APARATUR DAN PEMERINTAHAN DESA / KELURAHAN/KECAMATAN	Cakupan Koordinasi Pemerintahan Kecamatan, Mukim, Gampong	106,016,325	Kec. Blang Mangat,
	PROGRAM PENINGKATAN PENYELENGGARAAN KEGIATAN DAN PEMBINAAN MASYARAKAT PEMERINTAHAN DESA/KEL.(KHUSUS KECAMATAN)	Cakupan Pelaksanaan Kegiatan Syiar Islam	395,679,350	
	PROGRAM PEMBINAAN APARATUR DAN PEMERINTAHAN	Cakupan Koordinasi Pemerintahan Kecamatan, Mukim, Gampong	90,907,500	Kec.Muara Satu
	PROGRAM PENINGKATAN PENYELENGGARAAN KEGIATAN DAN PEMBINAAN MASYARAKAT PEMERINTAHAN DESA /KEL (KHUSUS KEC)	Cakupan Pelaksanaan Kegiatan Syiar Islam	394,840,000	

No	Prioritas Pembangunan/Program Pembangunan	Kinerja		Perangkat Daerah
		Indikator	Pagu	
	PROGRAM PENINGKATAN SISTEM PENGAWASAN INTERNAL DAN PENGENDALIAN PELAKSANAAN KEBIJAKAN KDH		4,251,299,400	Inspektorat
	PROGRAM PENINGKATAN PROFESIONALISME TENAGA PEMERIKSA DAN APARATUR PENGAWASAN		349,172,800	
	PROGRAM PENATAAN DAN PENYEMPURNAAN KEBIJAKAN SISTEM DAN PROSEDUR PENGAWASAN		69,250,000	
	PROGRAM PENGEMBANGAN DATA/INFORMASI	Tersedianya Data Informasi Pembangunan	170,174,800	Badan Perencanaan Pembangunan Daerah
	PROGRAM KERJASAMA PEMBANGUNAN	Terlaksananya Kerjasama Pembangunan	96,229,150	
	PROGRAM PERENCANAAN PENGEMBANGAN KOTA - KOTA MENENGAH DAN BESAR	Terlaksananya Program Sanitasi Kota Lhokseumawe	271,776,366	
	PROGRAM PERENCANAAN PEMBANGUNAN DAERAH	Terarahnya perencanaan pembangunan daerah	1,578,892,943	
	PROGRAM PERENCANAAN PEMBANGUNAN EKONOMI	Meningkatnya Program Perencanaan Pembangunan Ekonomi	250,001,400	
	PROGRAM PERENCANAAN SOSIAL DAN BUDAYA	Terlaksananya program perencanaan sosiasl dan budaya	117,139,200	
	PROGRAM KOORDINASI PERENCANAAN PEMBANGUNAN	Terlaksananya koordinasi perencanaan pembangunan	300,892,225	
	PROGRAM PENELITIAN, PENGEMBANGAN DAN INOVASI DAERAH	Cakupan Penerapan SIDA	205,114,400	
	PROGRAM PENGEMBANGAN DATA/ INFORMASI/ STATISTIK DAERAH	Tersedianya data/informasi/statistik daerah	-	

No	Prioritas Pembangunan/Program Pembangunan	Kinerja		Perangkat Daerah
		Indikator	Pagu	
	PROGRAM PENINGKATAN EFEKTIFITAS PENGELUARAN DAERAH	Cakupan pelaksanaan pengeluaran belanja daerah	355,631,100	Badan Pengelolaan Keuangan Daerah
	PROGRAM PENINGKATAN PENERIMAAN DAN PENGAMANAN KEUANGAN DAERAH	Besaran penerimaan PAD	716,783,000	
	PROGRAM PENINGKATAN DAN PENGEMBANGAN PENGELOLAAN KEUANGAN DAERAH	Cakupan penyediaan pedoman dan dokumen APBK	4,085,435,525	
	PROGRAM PEMBINAAN AKUNTANSI KEUANGAN DAERAH	Opini BPK Laporan Keuangan Daerah	164,842,500	
	PROGRAM PENINGKATAN EFEKTIFITAS PENGELOLAAN KEKAYAAN DAERAH	Cakupan laporan pengelolaan aset daerah	1,225,389,600	
	PROGRAM PEMBINAAN DAN FASILITASI PENGELOLAAN KEUANGAN KABUPATEN/KOTA	Cakupan pengelolaan sistem informasi keuangan daerah	133,000,000	
	PPKD		130,438,569,596	PPKD
	PROGRAM PEMBINAAN DAN PENGEMBANGAN APARATUR	PROGRAM PEMBINAAN DAN PENGEMBANGAN APARATUR	826,064,085	Badan Kepegawaian dan Pengembangan Sumber Daya Manusia
6	Pembangunan Infrastruktur dan Lingkungan Hidup			
	Sasaran : Tersedianya sarana dan prasarana Kota Lhokseumawe sesuai pemanfaatan tata ruang			
	PROGRAM PEMBANGUNAN JALAN DAN		73,023,187,856	Dinas Pekerjaan Umum dan Perumahan Rakyat
	PROGRAM PEMBANGUNAN SALURAN DRAINASE/GORONG-GORONG		22,198,853,545	
	PROGRAM PEMBANGUNAN TURAP/TALUD/BRONJONG		12,693,630,400	
	PROGRAM PENGEMBANGAN, PENGELOLAAN, DAN KONSERVASI SUNGAI, DANAU DAN SUMBER DAYA AIR LAINNYA		720,500,000	

No	Prioritas Pembangunan/Program Pembangunan	Kinerja		Perangkat Daerah
		Indikator	Pagu	
	PROGRAM PENGEMBANGAN KINERJA PENGELOLAAN AIR MINUM DAN AIR LIMBAH		11,819,415,300	
	PROGRAM PENGEMBANGAN WILAYAH STRATEGIS DAN CEPAT TUMBUH		5,268,677,851	
	PROGRAM PERENCANAAN TATA RUANG		220,000,000	
	PROGRAM PENGEMBANGAN PERUMAHAN		7,776,927,400	
	PROGRAM LINGKUNGAN SEHAT PERUMAHAN		8,044,633,599	
	PROGRAM PEMBANGUNAN SARANA DAN PRASARANA UMUM		38,162,085,430	
	PROGRAM: PENGEMBANGAN KINERJA PENGELOLAAN PERSAMPAHAN	Penghargaan dibidang Lingkungan	667,080,000	Dinas Lingkungan Hidup
	PROGRAM: PENGENDALIAN PENCEMARAN PERUSAKAN LINGKUNGAN HIDUP	Cakupan Pengawasan terhadap Pelaksanaan AMDAL	404,169,000	
	PROGRAM: REHABILITASI DAN PEMULIHAN CADANGAN SUMBER DAYA ALAM	Rehabilitasi dan Pemulihan Cadangan Sumber Daya Alam	576,787,500	
	PROGRAM: PENGELOLAAN RUANG TERBUKA HIJAU(RTH)	Pengelolaan Ruang Terbuka Hijau	138,000,000	
	PROGRAM: PENINGKATAN FASILITAS SARANA DAN PRASARANA UMUM	Pemeliharaan Lampu Jalan	520,000,000	
	PROGRAM: PENINGKATAN KEINDAHAN DAN KESERASIAN KOTA	Sarana dan Prasarana Keindahan dan Kebersihan Kota	142,000,000	
	PROGRAM: NORMALISASI JARINGAN AIR LIMBAH	Sarana dan Prasarana Air Limbah	100,000,000	

No	Prioritas Pembangunan/Program Pembangunan	Kinerja		Perangkat Daerah
		Indikator	Pagu	
	PROGRAM PEMBANGUNAN PRASARANA DAN FASILITAS PERHUBUNGAN	Cakupan prasarana dan fasilitas perhubungan pada terminal darat	194,500,000	Dinas Perhubungan
	PROGRAM REHABILITASI DAN PEMELIHARAAN PRASARANA DAN FASILITAS LLAJ	Cakupan pemeliharaan fasilitas LLAJ	60,000,000	
	PROGRAM PENINGKATAN PELAYANAN ANGKUTAN	Rasio Izin Trayek	418,780,600	
	PROGRAM PEMBANGUNAN SARANA DAN PRASARANA PERHUBUNGAN	Cakupan sarana dan prasarana perhubungan publik	2,779,006,875	
	PROGRAM PENGENDALIAN DAN PENGAMANAN LALU LINTAS	Cakupan pemasangan rambu-rambu	2,312,883,000	
	PROGRAM PENGEMBANGAN SARANA DAN PENUNJANG TRANSPORTASI	Cakupan penyediaan sarana penunjang transportasi	147,000,000	
	PROGRAM PENCEGAHAN DINI DAN PENANGGULANGAN KORBAN BENCANA ALAM	Cakupan pelayanan bencana kebakaran	140,000,000	Badan Penanggulangan Bencana Daerah
7	Ketentraman dan Ketertiban Umum			
	Sasaran : Terciptanya keamanan dan ketertiban masyarakat sebagai amanat MoU Helsinki			
	PROGRAM PENINGKATAN KEAMANAN DAN KENYAMANAN LINGKUNGAN	Meningkatnya Keamanan dan Kenyamanan Lingkungan	90,000,000	Badan Kesatuan Bangsa Dan Politik
	PROGRAM PENGEMBANGAN WAWASAN KEBANGSAAN	Adanya pemahaman tentang Wawasan Kebangsaan	43,118,550	
	PROGRAM PENGEMBANGAN WAWASAN KEBANGSAAN	Cakupan Pelaksanaan Koordinasi wawasan kebangsaan	64,391,450	
	PROGRAM PENDIDIKAN POLITIK MASYARAKAT	Jumlah Penyuluhan Pendidikan Politik Masyarakat	50,790,000	
	DUKUNGAN KELANCARAN PENYELENGGARAAN PEMILU	Tingkat pasrtisipasi masyarakat dalam pemilu	131,600,000	
	PROGRAM PENINGKATAN KEAMANAN DAN KENYAMANAN LINGKUNGAN	Tingkat penyelesaian pelanggaran KamTranTibMas	487,640,000	Satuan Polisi Pamong Praja dan Wilayahatul Hisbah
	PROGRAM PEMELIHARAAN KANTRANBTIBMAS DAN PENCEGAHAN TINDAK KRIMINAL	Persentase penegakan Perda/Qanun	338,650,000	

No	Prioritas Pembangunan/Program Pembangunan	Kinerja		Perangkat Daerah
		Indikator	Pagu	
	PROGRAM DUKUNGAN KELANCARAN PENYELENGGARAAN PEMILU	Cakupan petugas perlindungan Masyarakat	93,800,000	

BAB V

RENCANA KERJA DAN PENDANAAN DAERAH

Berdasarkan 7 (tujuh) prioritas Pembangunan Kota Lhokseumawe berdasarkan RPJMK Lhokseumawe Tahun 2017-2022 serta mengacu pada evaluasi program/kegiatan Tahun 2019 semester I maka Pemerintah Kota Lhokseumawe melalui Organisasi Perangkat Daerah (OPD) telah menyusun Rencana Kerja dan Pendanaan untuk dilaksanakan pada Tahun 2019. Rencana Kerja dan Pendanaan tersebut dikelompokkan ke dalam urusan pemerintahan yaitu:

1. Urusan Pemerintahan Wajib Yang Berkaitan Dengan Pelayanan Dasar yang terdiri dari beberapa urusan antara lain:
 - a. Urusan Pendidikan Melalui OPD Dinas Pendidikan dan Kebudayaan
 - b. Urusan Kesehatan Melalui OPD Dinas Kesehatan
 - c. Urusan Pekerjaan Umum dan Penataan Ruang Melalui OPD Dinas Pekerjaan Umum dan Perumahan Rakyat
 - d. Urusan Perumahan Rakyat dan Kawasan pemukiman Melalui OPD Dinas Pekerjaan Umum dan Perumahan Rakyat
 - e. Urusan Ketentraman dan Ketertiban Umum serta Perlindungan Masyarakat Melalui OPD Dinas Kesatuan Bangsa dan Politik dan Perlindungan Masyarakat dan OPD Satuan Polisi Pamong Praja dan Wilayatul Hisbah
 - f. Urusan Sosial Melalui OPD Dinas Sosial
2. Urusan Pemerintahan Wajib Yang Tidak Berkaitan Dengan Pelayanan Dasar yang terdiri dari beberapa urusan antara lain:
 - a. Urusan Tenaga Kerja Melalui OPD Dinas Penanaman Modal, Pelayanan Terpadu Satu Pintu dan Tenaga Kerja
 - b. Urusan Pemberdayaan Perempuan dan Perlindungan Anak Melalui OPD Dinas Pemberdayaan Perempuan, Perlindungan Anak, Pengendalian Penduduk dan Keluarga Berencana
 - c. Urusan Pangan Melalui OPD Dinas Kelautan, Perikanan, Pertanian dan Pangan

- d. Urusan Pertahanan Melalui OPD Dinas Pertanahan
- e. Urusan Lingkungan Hidup Melalui OPD Dinas Lingkungan Hidup
- f. Urusan Administrasi Kependudukan dan Pencatatan Sipil Melalui OPD Dinas Kependudukan dan Pencatatan Sipil
- g. Urusan Pemberdayaan Masyarakat dan Desa Melalui OPD Dinas Pemberdayaan Masyarakat dan Gampong
- h. Urusan Pengendalian Penduduk dan Keluarga Berencana Melalui OPD Dinas Pemberdayaan Perempuan, Perlindungan Anak, Pengendalian Penduduk dan Keluarga Berencana
- i. Urusan Perhubungan Melalui OPD Dinas Perhubungan
- j. Urusan Komunikasi dan Informatika Melalui OPD Dinas Komunikasi, Informatika, dan Persandian dan OPD Sekretariat Daerah
- k. Urusan Koperasi, Usaha Kecil dan Menengah Melalui OPD Dinas Perindustrian, Perdagangan, Koperasi dan Usaha Kecil dan Menengah
- l. Urusan Penanaman Modal Melalui OPD Dinas Penanaman Modal, Pelayanan Terpadu Satu Pintu dan Tenaga Kerja
- m. Urusan Kepemudaan dan Olah Raga Melalui OPD Dinas Pemuda, Olah Raga dan Pariwisata
- n. Urusan Statistik Melalui OPD Badan Perencanaan Pembangunan Daerah
- o. Urusan Persandian Melalui OPD Dinas Komunikasi, Informatika dan Persandian
- p. Urusan Kebudayaan Melalui OPD Dinas Pendidikan dan Kebudayaan dan OPD Sekretariat Majelis Adat Aceh
- q. Urusan Perpustakaan Melalui OPD Dinas Perpustakaan dan Kearsipan
- r. Urusan Kearsipan Melalui OPD Dinas Perpustakaan dan Kearsipan

3. Urusan Pemerintahan Pilihan yang terdiri dari beberapa urusan antara lain:
 - a. Urusan Kelautan dan Perikanan Melalui OPD Dinas Kelautan, Perikanan, Pertanian dan Pangan
 - b. Urusan Pariwisata Melalui OPD Dinas Pemuda, Olah Raga dan Pariwisata
 - c. Urusan Pertanian Melalui OPD Dinas Kelautan, Perikanan, Pertanian dan Pangan
 - d. Urusan Kehutanan
 - e. Urusan Energi dan Sumber Daya Mineral
 - f. Urusan Perdagangan Melalui OPD Dinas Perindustrian, Perdagangan, Koperasi dan Usaha Kecil dan Menengah
 - g. Urusan Perindustrian Melalui OPD Dinas Perindustrian, Perdagangan, Koperasi dan Usaha Kecil dan Menengah
 - h. Urusan Transmigrasi
4. Urusan Penunjang Urusan Pemerintahan
 - a. Urusan Administrasi Pemerintahan Melalui OPD Dewan Perwakilan Rakyat Kota, Kepala Daerah dan Wakil Kepala Daerah, Sekretariat Daerah, Sekretariat Dewan Perwakilan Rakyat, Kecamatan Banda Sakti, Kecamatan Blang Mangat, Kecamatan Muara Satu, Kecamatan Muara Dua dan Badan Penanggulangan Bencana Daerah
 - b. Urusan Pengawasan Melalui OPD Inspektorat
 - c. Urusan Perencanaan Melalui OPD Badan Perencanaan Pembangunan Daerah
 - d. Urusan Keuangan Melalui OPD Badan Pengelola Keuangan Daerah
 - e. Urusan Kepegawaian, Pendidikan dan Pelatihan Melalui OPD Badan Kepegawaian dan Pelatihan dan Sumber Daya Manusia
 - f. Urusan Keistimewaan dan Kekhususan Melalui OPD Dinas Syariat Islam dan Pendidikan Dayah, Sekretariat MPU,

Sekretariat Baitul Mal, Sekretariat Majelis Adat Aceh dan
Sekretariat Majelis Pendidikan Aceh

Berikut disajikan Perubahan Rencana kerja masing-masing per
OPD dapat dilihat pada Tabel 5.1 berikut ini:

Tabel 5.1
Rumusan Rencana Program dan Kegiatan Pada Perubahan RKPd Tahun 2019 dan Prakiraan Maju Tahun 2020
Kota Lhokseumawe

Kode	Usuran/Bidang Usuran Pemerintahan Daerah dan Program/Kegiatan	Indikator Kinerja Program/Kegiatan			Rencana Tahun 2019										Perkiraan Maju Tahun 2020		Jenis Kegiatan	SKPD Penanggung Jawab	
		Sebelum Perubahan	Setelah Perubahan	Satuan	Kelompok Sasaran		Lokasi		Target Capaian Kinerja		Kebutuhan Dana / Pagu Indikatif			Sumber Dana		Target Capaian Kinerja			Kebutuhan Dana / Pagu Indikatif
					Sebelum Perubahan	Setelah Perubahan	Sebelum Perubahan	Setelah Perubahan	Sebelum Perubahan	Setelah Perubahan	Sebelum Perubahan	Setelah Perubahan	Jumlah Perubahan (+/-)	Sebelum Perubahan	Setelah Perubahan				
1	2	3	4	5	6	7	8	9	10	11	12	13=12-11	14	15	16	17	18	19	
TOTAL BELANJA SKPD										939,880,767,610	975,526,397,501	35,645,629,891				1,082,529,861,515			
TOTAL BELANJA TIDAK LANGSUNG (BTL) SKPD										465,044,398,597	461,240,906,549	(3,803,492,048)				487,998,666,984			
TOTAL BELANJA LANGSUNG (BL) SKPD										474,836,369,013	514,285,490,952	39,449,121,939				594,531,194,531			
BELANJA										216,570,272,269	218,136,082,269	1,565,810,000				223,552,228,330		PK	
BELANJA TIDAK LANGSUNG										146,750,711,664	146,750,711,664	-				146,750,711,664		PK	
BELANJA LANGSUNG										69,819,560,605	71,385,370,605	1,565,810,000				76,801,516,666		PK	
1	URUSAN PEMERINTAHAN WAJIB YANG BERKAITAN DENGAN PELAYANAN DASAR									69,819,560,605	71,385,370,605	1,565,810,000				76,801,516,666		PK	
1 01	Pendidikan									69,244,560,605	70,780,370,605	1,535,810,000				76,169,016,666		PK	
1 01 01 01	PROGRAM PELAYANAN ADMINISTRASI PERKANTORAN	Cakupan pelayanan administrasi perkantoran	Cakupan pelayanan administrasi perkantoran	Persen						11,643,411,135	11,803,471,135	160,060,000				12,807,752,249		PK	
1 01 01 01 001	Penyediaan Jasa Surat Menyurat	Periode Penyediaan Jasa Surat Menyurat	Periode Penyediaan Jasa Surat Menyurat	Bln	Kantor Dinas dan UPTD	Kantor Dinas dan UPTD	Kec. Banda Sakti, Muara Dua, Muara Satu	Kec. Banda Sakti, Muara Dua, Muara Satu	12	12	2,190,000	2,190,000	-	APBK	APBK	2,409,000		PK	
1 01 01 01 002	Penyediaan Jasa Komunikasi, sumber daya air dan listrik	Periode Penyediaan Jasa Komunikasi, Sumber Daya Air dan Listrik	Periode Penyediaan Jasa Komunikasi, Sumber Daya Air dan Listrik	Bln	Jasa Komunikasi, Sumber Daya Air dan Listrik	Jasa Komunikasi, Sumber Daya Air dan Listrik	Kec. Banda Sakti, Muara Dua, Muara Satu	Kec. Banda Sakti, Muara Dua, Muara Satu	12	12	231,760,000	231,760,000	-	APBK	APBK	254,936,000		PK	
1 01 01 01 007	Penyediaan Jasa Administrasi Keuangan	Periode Tenaga Jasa Adm Keuangan	Periode Tenaga Jasa Adm Keuangan	Bln	Aparatur Dinas Pendidikan dan Kebudayaan	Aparatur Dinas Pendidikan dan Kebudayaan	Kec. Banda Sakti	Kec. Banda Sakti	12	12	348,843,875	348,843,875	-	APBK	APBK	383,728,263		PK	
1 01 01 01 010	Penyediaan Alat Tulis Kantor	Periode Penyediaan ATK Kantor dan UPTD	Periode Penyediaan ATK Kantor dan UPTD	Bln	Aparatur Dinas Pendidikan dan Kebudayaan	Aparatur Dinas Pendidikan dan Kebudayaan	Kec. Banda Sakti	Kec. Banda Sakti	12	12	72,859,340	72,859,340	-	APBK	APBK	80,145,274		PK	
1 01 01 01 011	Penyediaan barang cetak dan Penggandaan	Periode Penyediaan Barang Cetak dan Pengadaan	Periode Penyediaan Barang Cetak dan Pengadaan	Bln	Aparatur Dinas Pendidikan dan Kebudayaan	Aparatur Dinas Pendidikan dan Kebudayaan	Kec. Banda Sakti, Muara Dua, Muara Satu	Kec. Banda Sakti, Muara Dua, Muara Satu	12	12	44,150,000	44,150,000	-	APBK	APBK	48,565,000		PK	
1 01 01 01 013	Penyediaan Peralatan dan Perlengkapan Kantor	Periode Penyediaan Peralatan dan Perlengkapan Kantor	Periode Penyediaan Peralatan dan Perlengkapan Kantor	Bln	Aparatur Dinas Pendidikan dan Kebudayaan	Aparatur Dinas Pendidikan dan Kebudayaan	Kec. Banda Sakti, Muara Dua, Muara Satu	Kec. Banda Sakti, Muara Dua, Muara Satu	12	12	17,000,000	17,000,000	-	APBK	APBK	18,700,000		PK	
1 01 01 01 018	Rapat-rapat koordinasi dan konsultasi ke dalam dan Luar Daerah	Periode Penyediaan Biaya Perjalanan Dinas Dalam dan Luar Daerah	Periode Penyediaan Biaya Perjalanan Dinas Dalam dan Luar Daerah	Bln	Dinas Pendidikan dan Kebudayaan	Dinas Pendidikan dan Kebudayaan	Kec. Banda Sakti	Kec. Banda Sakti	12	c	147,500,000	147,500,000	-	APBK	APBK	162,250,000		PK	
1 01 01 01 020	Penyediaan Jasa Pegawai Tidak Tetap	Jumlah Tenaga Jasa Adm Perkantoran	Jumlah Tenaga Jasa Adm Perkantoran	Orang	Aparatur Dinas Pendidikan dan Kebudayaan	Aparatur Dinas Pendidikan dan Kebudayaan	Kec. Banda Sakti	Kec. Banda Sakti	1.822	1.822	10,779,107,920	10,939,167,920	160,060,000	APBK	APBK	11,857,018,712		PK	
1. 01. 01. 02	PROGRAM PENINGKATAN SARANA DAN PRASARANA APARATUR	Cakupan pelayanan sarana dan prasarana aparatur	Cakupan pelayanan sarana dan prasarana aparatur	Persen						115,000,000	230,000,000	115,000,000	I	I		126,500,000		PK	
1. 01. 01. 02. 011	Pengadaan Peralatan dan Perlengkapan Kantor	Jumlah Pengadaan Peralatan dan Perlengkapan Kantor	Jumlah Pengadaan Peralatan dan Perlengkapan Kantor	Unit	Peralatan dan Perlengkapan Dinas Pendidikan dan Kebudayaan	Peralatan dan Perlengkapan Dinas Pendidikan dan Kebudayaan	Kec. Banda Sakti	Kec. Banda Sakti	5	5	37,750,000	37,750,000	-	APBK	APBK	41,525,000		PK	
1. 01. 01. 02. 022	Pemeliharaan Rutin/Berkala Gedung Kantor	-	Jumlah Gedung Kantor yang diperihara	Gedung	-	SKPD	-	Kec. Banda Sakti	-	1	-	115,000,000	115,000,000	APBK	-	-		PK	
1. 01. 01. 02. 023	Pemeliharaan rutin/berkala mobil Jabatan	Jumlah Pemeliharaan Rutin Kendaraan Dinas/Jabatan	Jumlah Pemeliharaan Rutin Kendaraan Dinas/Jabatan	Unit	Kendaraan Dinas Jabatan	Kendaraan Dinas Jabatan	Kec. Banda Sakti	Kec. Banda Sakti	2	2	53,200,000	53,200,000	-	APBK	APBK	58,520,000		PK	
1. 01. 01. 02. 030	Pemeliharaan Rutin/Berkala Peralatan dan Perlengkapan Kantor	Periode Pemeliharaan rutin Peralatan dan Perlengkapan Kantor	Periode Pemeliharaan rutin Peralatan dan Perlengkapan Kantor	Bln	Peralatan dan Perlengkapan Dinas Pendidikan dan Kebudayaan	Peralatan dan Perlengkapan Dinas Pendidikan dan Kebudayaan	Kec. Banda Sakti, Muara Dua, Muara Satu	Kec. Banda Sakti, Muara Dua, Muara Satu	12	12	24,050,000	24,050,000	-	APBK	APBK	26,455,000		PK	
1. 01. 01. 03.	PROGRAM PENINGKATAN DISIPLIN APARATUR	Persentase tingkat disiplin aparatur	Persentase tingkat disiplin aparatur	Persen						186,125,000	186,125,000	-	I	I		204,737,500		PK	
1. 01. 01. 03. 02	Pengadaan Pakaian dinas beserta perlengkapannya	Jumlah Pakaian dinas Khusus Hari Tertentu	Jumlah Pakaian dinas Khusus Hari Tertentu	Orang	Aparatur Dinas Pendidikan dan Kebudayaan	Aparatur Dinas Pendidikan dan Kebudayaan	Kec. Banda Sakti	Kec. Banda Sakti	150	150	151,125,000	151,125,000	-	APBK	APBK	166,237,500		PK	

Kode	Urusan/Bidang Urusan Pemerintahan Daerah dan Program/Kegiatan	Indikator Kinerja Program/Kegiatan			Rencana Tahun 2019										Perkiraan Maju Tahun 2020		Jenis Kegiatan	SKPD Penanggung Jawab	
		Sebelum Perubahan	Setelah Perubahan	Satuan	Kelompok Sasaran		Lokasi		Target Capaian Kinerja		Kebutuhan Dana / Pagu Indikatif			Sumber Dana		Target Capaian Kinerja			Kebutuhan Dana / Pagu Indikatif
					Sebelum Perubahan	Setelah Perubahan	Sebelum Perubahan	Setelah Perubahan	Sebelum Perubahan	Setelah Perubahan	Sebelum Perubahan	Setelah Perubahan	Jumlah Perubahan (+/-)	Sebelum Perubahan	Setelah Perubahan		a/b/c	1/2/3	
1	2	3	4	5	6	7	8	9	10	11	12	13=12-11	14	15	16	17	18	19	
1.01.01.03.006	Penyediaan Sewa Gedung/Gudang Kantor	Periode Sewa Gedung Kantor	Periode Sewa Gedung Kantor	Bln	Unit Kerja dalam jajaran Dinas Pendidikan dan Kebudayaan	Unit Kerja dalam jajaran Dinas Pendidikan dan Kebudayaan	Kec.Banda Sakti	Kec.Banda Sakti	12	12	35,000,000	35,000,000	-	APBK	APBK		38,500,000	PK	
1.01.01.07.02	PROGRAM PENYUSUNAN PERENCANAAN SATUAN KERJA PERANGKAT KERJA Penyusunan Rencana Kerja (Renja) Satuan Kerja Perangkat Daerah	Cakupan Penyediaan Dokumen perencanaan SKPK	Cakupan Penyediaan Dokumen perencanaan SKPK	Dokumen							1,200,000	1,200,000	-	I	I		1,320,000	PK	
1.01.01.07.02	Penyusunan Rencana Kerja (Renja) Satuan Kerja Perangkat Daerah	Jumlah Dokumen Renja yang Terceat	Jumlah Dokumen Renja yang Terceat	Buku	Aparatur Dinas Pendidikan dan Kebudayaan	Aparatur Dinas Pendidikan dan Kebudayaan	Kec.Banda Sakti	Kec.Banda Sakti	20	20	1,200,000	1,200,000	-	APBK	APBK	20	1,320,000	PK	
1.01.01.08.003	PROGRAM PENINGKATAN DAN PENGEMBANGAN PEMBANGUNAN Penyusunan Perencanaan Otsus/TDBH Migas Urusan Pendidikan	Cakupan Penyelenggaraan Pemeran Daerah	Cakupan Penyediaan Dokumen DED	Kegiatan							296,839,000	296,839,000	-	I	I		326,522,900	PK	
1.01.01.08.003	Penyusunan Perencanaan Otsus/TDBH Migas Urusan Pendidikan	Cakupan Penyediaan Dokumen DED	Cakupan Penyediaan Dokumen DED	Keg	Pegawai Dinas Pendidikan dan Kebudayaan Kota Lhokseumawe	Pegawai Dinas Pendidikan dan Kebudayaan Kota Lhokseumawe	Kec. Banda Sakti, Muara Dua, Muara Satu	Kec. Banda Sakti, Muara Dua, Muara Satu	1	1	296,839,000	296,839,000	-	OTSUS	OTSUS		326,522,900	PK	
1.01.01.10.001	PROGRAM PENINGKATAN PENGEMBANGAN SISTEM PELAPORAN CAPAIAN KINERJA DAN KEUANGAN Penyusunan dan Pembahasan Laporan Kinerja Instansi Pemerintahan (LAKIP)	Cakupan Penyediaan Dokumen Standard Pelayanan Minimum (SPM) SKPD	Cakupan Penyediaan Dokumen Standard Pelayanan Minimum (SPM) SKPD	Dokumen							2,560,000	2,560,000	-	I	I		2,816,000	PK	
1.01.01.10.001	Penyusunan dan Pembahasan Laporan Kinerja Instansi Pemerintahan (LAKIP)	Jumlah Buku LAKIP yang Dicitak	Jumlah Buku LAKIP yang Dicitak	Buku	Dinas Pendidikan dan Kebudayaan	Dinas Pendidikan dan Kebudayaan	Kec.Banda Sakti	Kec.Banda Sakti	15	15	2,560,000	2,560,000	-	APBK	APBK		2,816,000	PK	
1.01.01.15.015	PROGRAM PENDIDIKAN ANAK USIA DINI Pengadaan buku-buku dan alat tulis siswa	Persentase PAUD dengan Akreditasi B & Persentase Angka Partisipasi Kasar PAUD	Persentase PAUD dengan Akreditasi B & Persentase Angka Partisipasi Kasar PAUD	Persen							3,644,405,338	4,014,555,338	370,150,000	I	I		4,008,845,872	PK	
1.01.01.15.015	Pengadaan buku-buku dan alat tulis siswa	Jumlah Pengadaan Buku Siswa	Jumlah Pengadaan Buku Siswa	Sekolah	Buku Siswa	Buku Siswa	Kec. Banda Sakti, Muara Dua, Muara Satu	Kec. Banda Sakti, Muara Dua, Muara Satu	16	16	780,000,000	780,000,000	-	APBK	APBK		858,000,000	PK	
1.01.01.15.018	Pengadaan Alat Praktikum dan Peraga Siswa	Jumlah Pengadaan Alat Praktikum	Jumlah Pengadaan Alat Praktikum	Sekolah	PAUD di Lingkungan Kota Lhokseumawe	PAUD di Lingkungan Kota Lhokseumawe	Kec. Banda Sakti, Muara Dua, Muara Satu	Kec. Banda Sakti, Muara Dua, Muara Satu	7	7	520,500,000	520,500,000	-	APBK	APBK		572,550,000	PK	
1.01.01.15.031	Pemeliharaan rutin/berkala taman, lapangan upacara dan fasilitas parkir	Jumlah Pemeliharaan Rutin Taman, Lapangan Upacara dan Fasilitas Parkir	Jumlah Pemeliharaan Rutin Taman, Lapangan Upacara dan Fasilitas Parkir	Sekolah	SKPK	SKPK	Kec. Muara Satu	Kec. Muara Satu	1	1	100,000,000	100,000,000	-	APBK	APBK		110,000,000	PK	
1.01.01.15.045	Rehabilitasi sedang/berat ruang kelas sekolah	Jumlah Ruang Kelas Sekolah TK/PAUD	Jumlah Ruang Kelas Sekolah TK/PAUD	Sekolah	TK/PAUD di Lingkungan Kota Lhokseumawe	TK/PAUD di Lingkungan Kota Lhokseumawe	Kec. Banda Sakti	Kec. Banda Sakti	1	1	100,000,000	100,000,000	-	APBK	APBK		110,000,000	PK	
1.01.01.15.068	Peringatan Hari Aksara Internasional	Jumlah Peserta Kegiatan Peringatan Hari Aksara Internasional Tingkat Provinsi	Jumlah Peserta Kegiatan Peringatan Hari Aksara Internasional Tingkat Provinsi	Orang	Lembaga PAUD/PNF Kota Lhokseumawe	Lembaga PAUD/PNF Kota Lhokseumawe	Kec. Banda Sakti	Kec. Banda Sakti	25	25	50,000,000	50,000,000	-	APBK	APBK		55,000,000	PK	
1.01.01.15.071	Penambahan Ruang Kelas Sekolah (OTSUS)	Terbanggunnya Ruang Belajar PAUD	Terbanggunnya Ruang Belajar PAUD	PAUD	PAUD	PAUD	Kec. Muara Satu dan Kec. Muara DUA	Kec. Muara Satu dan Kec. Muara DUA	2	2	1,050,000,000	1,050,000,000	-	OTSUS	OTSUS		1,155,000,000	PK	
1.01.01.15.078	Bantuan Operasional Pendidikan PAUD (DAK Non FISIK)	Terealisasinya Operasional PAUD di Kota Lhokseumawe	Terealisasinya Operasional PAUD di Kota Lhokseumawe	Bln	Sekolah di Lingkungan Dinas Pendidikan dan Kebudayaan	Sekolah di Lingkungan Dinas Pendidikan dan Kebudayaan	Kec. Banda Sakti, Muara Dua, Muara Satu	Kec. Banda Sakti, Muara Dua, Muara Satu	12	12	192,000,000	192,000,000	-	DAK	DAK		211,200,000	PK	
1.01.01.15.082	Manajemen Pengelolaan dan Pengawasan Penyaluran DAK BOP PAUD	Periode Manajemen Pengelolaan dan Pengawasan Penyaluran DAK BOP PAUD	Periode Manajemen Pengelolaan dan Pengawasan Penyaluran DAK BOP PAUD	Bln	Sekolah di Lingkungan Dinas Pendidikan dan Kebudayaan	Sekolah di Lingkungan Dinas Pendidikan dan Kebudayaan	Kec. Banda Sakti	Kec. Banda Sakti	12	12	10,000,000	10,000,000	-	DAK	DAK		11,000,000	PK	
1.01.01.15.085	Pelaksanaan Kegiatan Bunda PAUD	Untuk Mengembangkan Kompetensi Bunda PAUD	Untuk Mengembangkan Kompetensi Bunda PAUD	Keg	Bunda PAUD Gampeng dan Kec. di Kota Lhokseumawe	Bunda PAUD Gampeng dan Kec. di Kota Lhokseumawe	Kec. Banda Sakti	Kec. Banda Sakti	1	1	80,000,000	-	80,000,000	APBK	APBK		88,000,000	PK	
1.01.01.15.086	Pembangunan RKB PAUD (DAK)	Jumlah RKB yang Dibangun	Jumlah RKB yang Dibangun	Paket	PAUD	PAUD	Kec. Blang Mangat	Kec. Blang Mangat	1	1	137,750,000	137,750,000	-	DAK	DAK		151,525,000	PK	
1.01.01.15.087	Rehabilitasi Ruang Kelas PAUD / TK (DAK)	Jumlah RKB yang Direhab	Jumlah RKB yang Direhab	Paket	PAUD/TK	PAUD/TK	Kec. Muara Satu	Kec. Muara Satu	1	1	95,245,338	95,245,338	-	DAK	DAK		104,769,872	PK	
1.01.01.15.088	Peningkatan Kompetensi Guru Pengelola PAUD Kota Lhokseumawe (OTSUS)				Guru PAUD	Guru PAUD	Kec. Banda Sakti	Kec. Banda Sakti			528,910,000	528,910,000	-	OTSUS	OTSUS		581,801,000	PK	
1.01.01.15.000	Penyelenggaraan Event Adat dan Budaya	-	Jumlah Pelaksanaan Kegiatan Penyelenggaraan Event Adat dan Budaya	Kali									1	-	287,000,000	287,000,000	-	APBK	PK
1.01.01.15.000	Tim Pengelola BOS Kota Lhokseumawe (DIKDAS)	-	Periode Tim Pengelola BOS	Bulan									1	-	29,200,000	29,200,000	-	APBK	PK
1.01.01.15.000	Sinkronisasi Data Perencanaan	-	Periode Sinkronisasi Data	Bulan									1	-	80,000,000	80,000,000	-	APBK	PK
1.01.01.15.000	Pendukung Pengelolaan Museum	-	Periode Pengelolaan Museum	Bulan									1	-	53,950,000	53,950,000	-	APBK	PK
1.01.01.16	PROGRAM WAJIB BELAJAR PENDIDIKAN DASAR SEMBILAN TAHUN	Persentase Angka partisipasi Murni SD/ MI	Persentase Angka partisipasi Murni SD/ MI	Persen							50,121,529,947	50,972,129,947	850,600,000	I	I		55,133,682,942	PK	

Kode	Urusan/Bidang Urusan Pemerintahan Daerah dan Program/Kegiatan	Indikator Kinerja Program/Kegiatan			Rencana Tahun 2019										Perkiraan Maju Tahun 2020		Jenis Kegiatan	SKPD Penanggung Jawab	
		Sebelum Perubahan	Setelah Perubahan	Satuan	Kelompok Sasaran		Lokasi		Target Capaian Kinerja		Kebutuhan Dana / Pagu Indikatif			Sumber Dana		Target Capaian Kinerja			Kebutuhan Dana / Pagu Indikatif
					Sebelum Perubahan	Setelah Perubahan	Sebelum Perubahan	Setelah Perubahan	Sebelum Perubahan	Setelah Perubahan	Sebelum Perubahan	Setelah Perubahan	Jumlah Perubahan (+/-)	Sebelum Perubahan	Setelah Perubahan		a/b/c	1/2/3	
1	2	3	4		5	6	7	8	9	10	11	12	13=12-11	14	15	16	17	18	19
1 01. 01. 16 009	Pembangunan taman, lapangan upacara dan Fasilitas parkir	Jumlah Sekolah yang Dibangunkan Taman, Lapangan Upacara dan Fasilitas Parkir	Jumlah Sekolah yang Dibangunkan Taman, Lapangan Upacara dan Fasilitas Parkir	Sekolah	Sekolah	Sekolah	Kec. Banda Sakti, Muara Dua, Muara Satu	Kec. Banda Sakti, Muara Dua, Muara Satu	13	13	1,549,920,000	1,549,920,000	-	APBK	APBK		1,704,912,000		PK
1 01. 1. 16 014	Pembangunan Sarana Air Bersih dan Sanitary	Jumlah Sarana Air Bersih dan Sanitary	Jumlah Sarana Air Bersih dan Sanitary	Sekolah	Sarana air Bersih dan Sanitary	Sarana air Bersih dan Sanitary	Kec. Banda Sakti	Kec. Banda Sakti	1	1	50,000,000	230,000,000	180,000,000	APBK	APBK		55,000,000		PK
1 01. 1. 16 015	Pengadaan Buku-buku dan alat tulis siswa	Jumlah Sekolah yang mendapatkan Buku dan Alat Tulis Sekolah	Jumlah Sekolah yang mendapatkan Buku dan Alat Tulis Sekolah	Sekolah	Buku dan Alat Tulis SISWA	Buku dan Alat Tulis SISWA	Kec. Banda Sakti	Kec. Banda Sakti	20	20	200,000,000	200,000,000	-	APBK	APBK		220,000,000		PK
1 01. 1. 16 018	Pengadaan Alat Praktik dan Peraga Siswa	Jumlah Pengadaan Alat Peraga Siswa	Jumlah Pengadaan Alat Peraga Siswa	Paket	Alat Praktik dan Peraga	Alat Praktik dan Peraga	Kec. Banda Sakti, Muara Dua, Muara Satu	Kec. Banda Sakti, Muara Dua, Muara Satu	33	33	2,365,000,000	2,365,000,000	-	APBK	APBK		2,601,500,000		PK
1 01. 1. 16 019	Pengadaan Mobeuler Sekolah	Jumlah Sekolah yang Mendapatkan Mebeluer Sekolah	Jumlah Sekolah yang Mendapatkan Mebeluer Sekolah	Sekolah	Mebeluer Sekolah	Mebeluer Sekolah	Kec. Banda Sakti, Muara Dua, Muara Satu	Kec. Banda Sakti, Muara Dua, Muara Satu	4	4	800,000,000	800,000,000	-	APBK	APBK		880,000,000		PK
1 01. 1. 16 020	Pengadaan Perlengkapan Sekolah	-	Jumlah Pengadaan Perlengkapan Sekolah	Paket	-	Mebeluer Sekolah	Kota Lsm	-	1	-	301,000,000	301,000,000	-	APBK		-			PK
1 01. 1. 16 023	Pemeliharaan rutin/berkala bangunan sekolah	Jumlah Sekolah yang Terpelihara sekolah	Jumlah Sekolah yang Terpelihara sekolah	Sekolah	Sekolah di Lingkungan Kota Lhokseumawe	Sekolah di Lingkungan Kota Lhokseumawe	Kec. Banda Sakti	Kec. Banda Sakti	3	3	280,000,000	280,000,000	-	APBK	APBK		308,000,000		PK
1 01. 1. 16 030	Pemeliharaan rutin/berkala taman, lapangan upacara dan fasilitas parkir	Jumlah Pemeliharaan Rutin Taman, Lapangan Upacara dan Fasilitas Parkir	Jumlah Pemeliharaan Rutin Taman, Lapangan Upacara dan Fasilitas Parkir	Paket	SKPK	SKPK	Kec. Blang Mangat	Kec. Blang Mangat	1	1	200,000,000	200,000,000	-	APBK	APBK		220,000,000		PK
1 01. 1. 16 070	Pembinaan Minat, bakat, dan kreativitas siswa	Jumlah Pembinaan Minat, Bakat dan Kreativitas Siswa	Jumlah Pembinaan Minat, Bakat dan Kreativitas Siswa	Keg	Siswa	Siswa	Kec. Banda Sakti	Kec. Banda Sakti	4	4	80,000,000	80,000,000	-	APBK	APBK		88,000,000		PK
1 01. 1. 16 079	Rehabilitasi sedang/berat ruang guru sekolah (DAK)	Jumlah Ruang Guu Sekolah yang Direnovasi	Jumlah Ruang Guu Sekolah yang Direnovasi	Ruang	Sekolah	Sekolah	Kec. Muara Dua, Kec. Muara Satu, Kec. Blang Mangat	Kec. Muara Dua, Kec. Muara Satu, Kec. Blang Mangat	4	4	645,346,319	645,346,319	-	DAK	DAK		709,880,951		PK
1 01. 1. 16 080	Pengembangan Kurikulum dan Pembinaan Kesiswaan SD/MI & SMP/MTS (OTSUS)	Tersusunnya Kurikulum dan Pembinaan Kesiswaan SD/MI & SMP/MTS	Tersusunnya Kurikulum dan Pembinaan Kesiswaan SD/MI & SMP/MTS	Keg	Siswa	Siswa	Kec. Banda Sakti	Kec. Banda Sakti	1	1	500,000,000	500,000,000	-	OTSUS	OTSUS		550,000,000		PK
1 01. 1. 16 082	Pengadaan Mobiler Sekolah (OTSUS)	Tersedianya Mobiler Sekolah	Tersedianya Mobiler Sekolah	Paket	Siswa dan Guru	Siswa dan Guru	Kec. Banda Sakti, Muara Dua, Muara Satu	Kec. Banda Sakti, Muara Dua, Muara Satu	24	24	1,110,786,947	1,110,786,947	-	OTSUS	OTSUS		1,221,865,642		PK
1 01. 1. 16 083	Penambahan Ruang Kelas Sekolah (OTSUS)	Tersedianya Ruang Kelas Baru	Tersedianya Ruang Kelas Baru	Sekolah	Siswa	Siswa	Kec. Banda Sakti dan Kec. Blang Mangat	Kec. Banda Sakti dan Kec. Blang Mangat	3	3	2,677,500,000	2,677,500,000	-	OTSUS	OTSUS		2,945,250,000		PK
1 01. 1. 16 087	Pembangunan Pagar dan Sarana Pendukung (OTSUS)	Tersedianya Pagar Sekolah	Tersedianya Pagar Sekolah	Sekolah	Sekolah	Sekolah	Kec. Banda Sakti dan Kec. Blang Mangat	Kec. Banda Sakti dan Kec. Blang Mangat	2	2	1,050,000,000	1,219,600,000	169,600,000	OTSUS	OTSUS		1,155,000,000		PK
1 01. 1. 16 088	Pelatihan Calon Pengawas Sekolah Tingkat SD/SMP Kota Lhokseumawe (OTSUS)	Adanya Pelatihan Calon Pengawas Sekolah Tingkat SD/SMP Kota Lhokseumawe	Adanya Pelatihan Calon Pengawas Sekolah Tingkat SD/SMP Kota Lhokseumawe	Keg	Calon Pengawas	Calon Pengawas	Kec. Banda Sakti	Kec. Banda Sakti	6	6	600,000,000	600,000,000	-	OTSUS	OTSUS		660,000,000		PK
1 01. 1. 16 089	Pelatihan Guru Tingkat SD dan SMP Kota Lhokseumawe (OTSUS)	Terlaksananya Pelatihan Bagi Pendidik dan Tenaga Kependidikan	Terlaksananya Pelatihan Bagi Pendidik dan Tenaga Kependidikan	Org	Guru	Guru	Kec. Banda Sakti	Kec. Banda Sakti	270	270	546,780,000	546,780,000	-	OTSUS	OTSUS		601,458,000		PK
1 01. 1. 16 092	Pengadaan Alat Praktek dan Peraga Siswa (OTSUS)	Tersedianya Perlengkapan Sekolah	Tersedianya Perlengkapan Sekolah	Unit	Sekolah	Sekolah	Kec. Banda Sakti, Muara Dua, Muara Satu	Kec. Banda Sakti, Muara Dua, Muara Satu	300	300	3,871,500,000	3,871,500,000	-	OTSUS	OTSUS		4,258,650,000		PK
1 01. 1. 16 093	Penyelenggaraan UN DAN UAS	Jumlah Anggota Tim Pemantau Penyelenggaraan UN dan UAS	Jumlah Anggota Tim Pemantau Penyelenggaraan UN dan UAS	Org	Siswa/ SD/MI dan SMP/MTS di Lingkungan Dinas Pendidikan dan Kebudayaan	Siswa/ SD/MI dan SMP/MTS di Lingkungan Dinas Pendidikan dan Kebudayaan	Kec. Banda Sakti	Kec. Banda Sakti	20	20	60,000,000	60,000,000	-	APBK	APBK		66,000,000		PK
1 01. 1. 16 094	Rehabilitasi Sedang/Berat Ruang Kelas Sekolah (DAK)	Jumlah Ruang Kelas Sekolah yang Direnovasi	Jumlah Ruang Kelas Sekolah yang Direnovasi	Ruang	Sekolah di Lingkungan Dinas Pendidikan dan Kebudayaan	Sekolah di Lingkungan Dinas Pendidikan dan Kebudayaan	Kec. Banda Sakti, Muara Dua, Muara Satu	Kec. Banda Sakti, Muara Dua, Muara Satu	30	30	2,860,575,540	2,860,575,540	-	DAK	DAK		3,146,633,094		PK
1 01. 1. 16 096	Pengadaan Buku Perpustakaan Sekolah (DAK)	Pengadaan Buku Koleksi Perpustakaan	Pengadaan Buku Koleksi Perpustakaan	Paket	SD Kota Lhokseumawe	SD Kota Lhokseumawe	Kec. Banda Sakti, Muara Dua, Muara Satu	Kec. Banda Sakti, Muara Dua, Muara Satu	39	39	1,783,750,000	1,783,750,000	-	DAK	DAK		1,962,125,000		PK
1 01. 1. 16 100	Penambahan Ruang Guru Sekolah (OTSUS)	Tersedianya Ruang Guru/Kantor Guru Sekolah	Tersedianya Ruang Guru/Kantor Guru Sekolah	Sekolah	Guru	Guru	Kec. Muara Dua	Kec. Muara Dua	1	1	525,000,000	525,000,000	-	OTSUS	OTSUS		577,500,000		PK
1 01. 1. 16 101	Pelatihan Calon Kepala Sekolah Tingkat SD/SMP Kota Lhokseumawe (OTSUS)	Terlaksananya Pelatihan Calon Kepala Sekolah Tingkat SD/SMP Kota Lhokseumawe	Terlaksananya Pelatihan Calon Kepala Sekolah Tingkat SD/SMP Kota Lhokseumawe	Keg	Kepala Sekolah	Kepala Sekolah	Kec. Banda Sakti	Kec. Banda Sakti	6	6	750,000,000	750,000,000	-	OTSUS	OTSUS		825,000,000		PK
1 01. 1. 16 103	Pembinaan Kurikulum dan Kesiswaan SD/MI dan SMP/MTS Serta Bimtek Proktor UN Kota Lhokseumawe (OTSUS)	Terlaksananya Pembinaan Kurikulum dan Kesiswaan SD/MI dan SMP/MTS serta Bimtek Proktor UN Kota Lhokseumawe	Terlaksananya Pembinaan Kurikulum dan Kesiswaan SD/MI dan SMP/MTS serta Bimtek Proktor UN Kota Lhokseumawe	Angkatan	Kurikulum	Kurikulum	Kec. Banda Sakti	Kec. Banda Sakti	2	2	500,000,000	500,000,000	-	OTSUS	OTSUS		550,000,000		PK
1 01. 1. 16 105	Pelatihan Operator Dapodik Tingkat SD dan SMP Kota Lhokseumawe (OTSUS)	Terlatihnya Tenaga Pendidik yang Memiliki Kompetensi	Terlatihnya Tenaga Pendidik yang Memiliki Kompetensi	Keg	Operator Dapodik	Operator Dapodik	Kec. Banda Sakti	Kec. Banda Sakti	5	5	540,235,000	540,235,000	-	OTSUS	OTSUS		594,258,500		PK

Kode	Urusan/Bidang Urusan Pemerintahan Daerah dan Program/Kegiatan	Indikator Kinerja Program/Kegiatan			Rencana Tahun 2019										Perkiraan Maju Tahun 2020		Jenis Kegiatan	SKPD Penanggung Jawab				
		Sebelum Perubahan	Setelah Perubahan	Satuan	Kelompok Sasaran		Lokasi		Target Capaian Kinerja		Kebutuhan Dana / Pagu Indikatif			Sumber Dana		Target Capaian Kinerja			Kebutuhan Dana / Pagu Indikatif			
					Sebelum Perubahan	Setelah Perubahan	Sebelum Perubahan	Setelah Perubahan	Sebelum Perubahan	Setelah Perubahan	Sebelum Perubahan	Setelah Perubahan	Jumlah Perubahan (+/-)	Sebelum Perubahan	Setelah Perubahan							
		5	6	7	8	9	10	11	12	13=12-11	14	15	16	17	18	19						
1	01.	1	16	109	Pembangunan Pagar dan Sarana Pendukung	Jumlah Pagar Sekolah yang Dibangun	Jumlah Pagar Sekolah yang Dibangun	Sekolah	Sekolah di Lingkungan Kota Lhokseumawe	Sekolah di Lingkungan Kota Lhokseumawe	Kec.Muara Dua, dan Kec. Muara Satu	Kec.Muara Dua, dan Kec. Muara Satu	2	2	250,000,000	400,000,000	150,000,000	APBK	APBK	275,000,000	PK	
1	01.	1	16	118	Pembangunan RKB (DAK)	Jumlah RKB yang Dibangun	Jumlah RKB yang Dibangun	Ruang	Sekolah	Sekolah	Kec. Banda Sakti, Muara Dua, Muara Satu	Kec. Banda Sakti, Muara Dua, Muara Satu	10	10	2,355,169,000	2,355,169,000	-	DAK	DAK	2,590,685,900	PK	
1	01.	1	16	121	Olimpiade Olah Raga Siswa Nasional (OZSN)	Jumlah Peserta Olimpiade Olah raga Nasional	Jumlah Peserta Olimpiade Olah raga Nasional	Keg	Siswa	Siswa	Kec.Banda Sakti	Kec.Banda Sakti	2	2	50,000,000	50,000,000	-	APBK	APBK	55,000,000	PK	
1	01.	1	16	127	Pengadaan Sarana PJOJK dan Seni Budaya (DAK)	Jumlah Pengadaan Sarana PJOJK dan/atau Seni Budaya	Jumlah Pengadaan Sarana PJOJK dan/atau Seni Budaya	Paket	Sarana PJOJK	Sarana PJOJK	Kec. Banda Sakti, Kec. Muara Dua, dan Kec. Muara Satu	Kec. Banda Sakti, Muara Dua, Muara Satu	16	16	401,000,000	401,000,000	-	DAK	DAK	441,100,000	PK	
1	01.	1	16	129	CONTROL DANA BOS Penyediaan Bantuan Operasional Sekolah (BOS SD)	Periode Penyediaan Dana BOS SD	Periode Penyediaan Dana BOS SD	Bln	Siswa SD	Siswa SD	Kec. Banda Sakti, Kec. Muara Dua, Kec. Muara Satu dan Kec. Blang Mangat	Kec. Banda Sakti, Kec. Muara Dua, Kec. Muara Satu dan Kec. Blang Mangat	12	12	13,366,842,000	13,336,842,000	-	30,000,000	BOS	BOS	14,703,526,200	PK
1	01.	2	16	130	CONTROL DANA BOS Penyediaan Bantuan Operasional Sekolah (BOS SMP)	Periode Penyediaan Dana BOS SMP	Periode Penyediaan Dana BOS SMP	Bln	Siswa SMP	Siswa SMP	Kec. Banda Sakti, Kec. Muara Dua, Kec. Muara Satu dan Kec. Blang Mangat	Kec. Banda Sakti, Kec. Muara Dua, Kec. Muara Satu dan Kec. Blang Mangat	12	12	6,817,000,000	6,817,000,000	-	BOS	BOS	7,498,700,000	PK	
1	01.	01	16	132	Pengadaan Alat Laboratorium Komputer (DAK)	Jumlah Pengadaan Alat Laboratorium Komputer	Jumlah Pengadaan Alat Laboratorium Komputer	Sekolah	Sekolah	Sekolah	Kec. Banda Sakti dan Kec. Muara Dua	Kec. Banda Sakti dan Kec. Muara Dua	2	2	588,000,000	588,000,000	-	DAK	DAK	646,800,000	PK	
1	01.	01	16	133	Liga Sepak Bola (GALA) SMP	Tersedianya Wakil Daerah Untuk GALA SMP	Tersedianya Wakil Daerah Untuk GALA SMP	Keg	SMP di Wilayah Kota Lhokseumawe	SMP di Wilayah Kota Lhokseumawe	Kec. Banda Sakti	Kec. Banda Sakti	1	1	60,000,000	60,000,000	-	APBK	APBK	66,000,000	PK	
1	01.	01	16	134	Pembangunan Toilet (Jamban) Beserta Sanitasinya (DAK)	Jumlah Sekolah yang dibangun Sarana Toilet (Jamban) dan Sanitary	Jumlah Sekolah yang dibangun Sarana Toilet (Jamban) dan Sanitary	Sekolah	Sekolah	Sekolah	Kec. Muara Dua dan Kec. Blang Mangat	Kec. Muara Dua dan Kec. Blang Mangat	4	4	414,000,000	414,000,000	-	DAK	DAK	455,400,000	PK	
1	01.	01	16	136	Olimpiade Siswa Nasional (OSN) SD dan SMP	Jumlah Peserta Olimpiade Siswa Nasional SD dan SMP	Jumlah Peserta Olimpiade Siswa Nasional SD dan SMP	Orang	SD dan SMP	SD dan SMP	Kec. Banda Sakti	Kec. Banda Sakti	20	20	50,000,000	50,000,000	-	APBK	APBK	55,000,000	PK	
1	01.	01	16	137	Rehabilitasi Sedang/Berat Jamban Siswa/Guru (DAK)	Jumlah Rehabilitasi Jamban Siswa/Guru	Jumlah Rehabilitasi Jamban Siswa/Guru	Sekolah	Sekolah	Sekolah	Kec. Banda Sakti, Kec. Muara Dua, dan Kec. Muara Satu	Kec. Banda Sakti, Kec. Muara Dua, dan Kec. Muara Satu	8	8	395,741,767	395,741,767	-	DAK	DAK	435,315,944	PK	
1	01.	01	16	138	Rehabilitasi Sedang /Berat Ruang Kantor (DAK)	Jumlah Rehabilitasi Sedang/Berat Ruang Kantor	Jumlah Rehabilitasi Sedang/Berat Ruang Kantor	Ruang	Dinas Pendidikan dan Kebudayaan	Dinas Pendidikan dan Kebudayaan	Kec. Muara Dua	Kec. Muara Dua	1	1	114,000,000	114,000,000	-	DAK	DAK	125,400,000	PK	
1	01.	01	16	139	Pembangunan Laboratorium IPA (DAK)	Jumlah Pembangunan Laboratorium IPA	Jumlah Pembangunan Laboratorium IPA	Ruang	Laboratorium Sekolah	Laboratorium Sekolah	Kec. Banda Sakti	Kec. Banda Sakti	1	1	313,033,374	313,033,374	-	DAK	DAK	344,336,711	PK	
1	01.	01	16	140	Pembangunan Ruang Perpustakaan (DAK)	Jumlah Pembangunan Ruang Perpustakaan	Jumlah Pembangunan Ruang Perpustakaan	Ruang	Perpustakaan Sekolah	Perpustakaan Sekolah	Kec. Banda Sakti	Kec. Banda Sakti	1	1	289,750,000	289,750,000	-	DAK	DAK	318,725,000	PK	
1	01.	01	16	141	Pengadaan Peralatan Laboratorium IPA (DAK)	Jumlah Peralatan Laboratorium IPA	Jumlah Peralatan Laboratorium IPA	Paket	Laboratorium IPA	Laboratorium IPA	Kec. Banda Sakti dan Kec. Blang Mangat	Kec. Banda Sakti dan Kec. Blang Mangat	14	14	301,350,000	301,350,000	-	DAK	DAK	331,485,000	PK	
1	01.	01	16	142	Pengadaan Media Pendidikan (DAK)	Jumlah Pengadaan Media Pendidikan	Jumlah Pengadaan Media Pendidikan	Paket	Sekolah	Sekolah	Kec. Banda Sakti	Kec. Banda Sakti	14	14	588,000,000	588,000,000	-	DAK	DAK	646,800,000	PK	
1	01.	01	16	143	Rehabilitasi Sedang/Berat Laboratorium dan Ruang Praktikum Sekolah (DAK)	Jumlah Rehabilitasi Sedang/Berat Laboratorium dan Ruang Praktikum Sekolah	Jumlah Rehabilitasi Sedang/Berat Laboratorium dan Ruang Praktikum Sekolah	Ruang	Laboratorium Sekolah	Laboratorium Sekolah	Kec. Blang Mangat	Kec. Blang Mangat	1	1	166,250,000	166,250,000	-	DAK	DAK	182,875,000	PK	
1	01.	01	16	144	Penyusunan Qanun Kurikulum Anti Narkotika untuk Jenjang Pendidikan Dasar	Jumlah Dokumen	Jumlah Dokumen	Keg	Qanun Kurikulum Anti Narkotika	Qanun Kurikulum Anti Narkotika	Kec. Banda Sakti	Kec. Banda Sakti	1	1	55,000,000	55,000,000	-	APBK	APBK	60,500,000	PK	
1.	01.	01	16	000	Implementasi Kurikulum K13 Guru TK	-	Periode Implementasi Kurikulum K13 Guru TK	Periode					-	1	-	80,000,000	80,000,000	-	APBK		PK	
1.	01.	01	18		PROGRAM PENDIDIKAN NON FORMAL	Cakupan Lembaga Pendidikan Non Formal yang Berakreditasi "B"	Cakupan Lembaga Pendidikan Non Formal yang Berakreditasi "B"	Persen					2,562,862,662	2,562,862,662	-	I	I	2,819,148,928	PK			
1.	01.	01	18	024	Pengembangan Pendidikan Kecakapan hidup (Otsus)	Untuk Mengembangkan Kreatifitas warga belajar PNF	Untuk Mengembangkan Kreatifitas warga belajar PNF	Keg	Warga Belajar LKP	Warga Belajar LKP	Kec. Banda Sakti	Kec. Banda Sakti	5	5	588,425,000	588,425,000	-	OTSUS	OTSUS	647,267,500	PK	
1.	01.	01	18	041	Pengadaan Buku Koleksi Perpustakaan (DAK)	Jumlah Buku Koleksi Perpustakaan (DAK)	Jumlah Buku Koleksi Perpustakaan (DAK)	Paket	Buku Perpustakaan	Buku Perpustakaan	Kec. Banda Sakti	Kec. Banda Sakti			50,000,000	50,000,000	-	DAK	DAK	55,000,000	PK	
1.	01.	01	18	042	Pengadaan Peralatan Pendidikan (DAK)	Jumlah Pengadaan Peralatan Pendidikan	Jumlah Pengadaan Peralatan Pendidikan	Paket	Peralatan Pendidikan	Peralatan Pendidikan	Kec. Banda Sakti	Kec. Banda Sakti	1	1	293,550,000	293,550,000	-	DAK	DAK	322,905,000	PK	
1.	01.	01	18	043	Pengadaan Media Pendidikan (DAK)	Jumlah Sekolah yang Menerima Media Pendidikan	Jumlah Sekolah yang Menerima Media Pendidikan	Paket	Media Pendidikan	Media Pendidikan	Kec. Banda Sakti	Kec. Banda Sakti	1	1	50,000,000	50,000,000	-	DAK	DAK	55,000,000	PK	
1.	01.	01	18	044	Pembangunan Ruang Kelas Baru SKB (DAK)	Jumlah Pembangunan Ruang Kelas Baru SKB	Jumlah Pembangunan Ruang Kelas Baru SKB	Ruang	RKB SKB	RKB SKB	Kec. Banda Sakti	Kec. Banda Sakti	1	1	520,861,014	520,861,014	-	DAK	DAK	572,947,115	PK	
1.	01.	01	18	045	Pembangunan Ruang Praktek/Bengkel SKB (DAK)	Jumlah Pembangunan Ruang Praktek/Bengkel SKB	Jumlah Pembangunan Ruang Praktek/Bengkel SKB	Paket	Ruang Praktek	Ruang Praktek	Kec. Banda Sakti	Kec. Banda Sakti	1	1	192,626,648	192,626,648	-	DAK	DAK	211,889,313	PK	

Kode	Urusan/Bidang Urusan Pemerintahan Daerah dan Program/Kegiatan	Indikator Kinerja Program/Kegiatan			Rencana Tahun 2019										Perkiraan Maju Tahun 2020		Jenis Kegiatan	SKPD Penanggung Jawab	
		Sebelum Perubahan	Setelah Perubahan	Satuan	Kelompok Sasaran		Lokasi		Target Capaian Kinerja		Kebutuhan Dana / Pagu Indikatif			Sumber Dana		Target Capaian Kinerja			Kebutuhan Dana / Pagu Indikatif
					Sebelum Perubahan	Setelah Perubahan	Sebelum Perubahan	Setelah Perubahan	Sebelum Perubahan	Setelah Perubahan	Sebelum Perubahan	Setelah Perubahan	Jumlah Perubahan (+/-)	Sebelum Perubahan	Setelah Perubahan		a/b/c	1/2/3	
1	2	3	4	5	6	7	8	9	10	11	12	13=12-11	14	15	16	17	18	19	
1.01.01.18.046	Pembangunan Toilet (Jamban) SKB Beserta Sanitasinya (DAK)	Jumlah Pembangunan Toilet (jamban) SKB Beserta Sanitasinya	Jumlah Pembangunan Toilet (jamban) SKB Beserta Sanitasinya	Ruang	SKB	SKB	Kec.Banda Sakti	Kec.Banda Sakti	1	1	38,000,000	38,000,000	-	DAK	DAK	41,800,000		PK	
1.01.01.18.047	Bantuan Operasional Penyelenggaraan Kesetaraan (DAK Non Fisik)	Periode Bantuan Operasional Penyelenggaraan Kesetaraan	Periode Bantuan Operasional Penyelenggaraan Kesetaraan	Bulan	Dinas Pendidikan dan Kebudayaan	Dinas Pendidikan dan Kebudayaan	Kec.Banda Sakti	Kec.Banda Sakti	12	12	829,400,000	829,400,000	-	DAK	DAK	912,340,000		PK	
1.01.01.20	PROGRAM PENINGKATAN MUTU PENDIDIK DAN KEPENDIDIKAN	Persentase Kompetensi Tenaga Pendidik dan Kependidikan	Persentase Kompetensi Tenaga Pendidik dan Kependidikan	Persen							630,627,523	650,627,523	20,000,000	I	I	693,690,275		PK	
1.01.01.20.013	Beasiswa Bagi Siswa Berprestasi	-	Jumlah siswa yang mendapatkan beasiswa berprestasi				-	Kec.Banda Sakti	-	-		20,000,000	20,000,000					-	PK
1.01.01.20.022	Pengembangan Pendidik untuk memenuhi Standar Kompetensi (OTSUS)	Untuk Mengembangkan Pendidik Memenuhi Standar Kompetensi	Untuk Mengembangkan Pendidik Memenuhi Standar Kompetensi	Keg	Sekolah	Sekolah	Kec.Banda Sakti	Kec.Banda Sakti	1	1	540,627,523	540,627,523	-	OTSUS	OTSUS	594,690,275		PK	
1.01.01.20.053	Pelatihan Guru Seni Tari Tingkat SD dan SMP	Jumlah Peserta Pelatihan Guru Seni Tari	Jumlah Peserta Pelatihan Guru Seni Tari	Orang	Guru Seni	Guru Seni	Kec.Banda Sakti	Kec.Banda Sakti	50	50	50,000,000	50,000,000	-	APBK	APBK	55,000,000		PK	
1.01.01.20.054	Pelatihan Komunikasi dan Teknologi Informasi Dalam Pembelajaran di Kelas	Jumlah Peserta Pelatihan Komunikasi dan Teknologi Informasi Dalam Pembelajaran di Kelas	Jumlah Peserta Pelatihan Komunikasi dan Teknologi Informasi Dalam Pembelajaran di Kelas	Orang	Sekolah	Sekolah	Kec.Banda Sakti	Kec.Banda Sakti	30	30	40,000,000	40,000,000	-	APBK	APBK	44,000,000		PK	
1.01.01.22	PROGRAM KINERJA SATUAN PENDIDIKAN	Persentase Guru yang mengikuti Peningkatan Kompetensi Pendidik	Persentase Guru yang mengikuti Peningkatan Kompetensi Pendidik	Persen							40,000,000	60,000,000	20,000,000	I	I	44,000,000		PK	
1.01.01.22.040	Verifikasi Bantuan Hibah dan Bansos Manajemen Pelayanan Pendidikan	-	Jumlah laporan bantuan hibah dan bansos	Laporan				Kota Lsm	-	2			20,000,000	20,000,000				-	PK
1.01.01.22.041	Penilaian Kinerja Satuan Pendidikan	Terpilihnya Sekolah Terbaik Tingkat TK, SD dan SMP di Kota Lhokseumawe	Terpilihnya Sekolah Terbaik Tingkat TK, SD dan SMP di Kota Lhokseumawe	Keg	Sekolah	Sekolah	Kec.Banda Sakti	Kec.Banda Sakti	1	1	40,000,000	40,000,000	-	APBK	APBK	44,000,000		PK	
2.16	Kebudayaan										575,000,000	605,000,000	30,000,000			632,500,000		PK	
2.01.01.16	PROGRAM PENGELOLAAN KEKAYAAN BUDAYA	Cakupan Benda, Situs dan Kawasan Cagar Budaya yang dilestarikan	Cakupan Benda, Situs dan Kawasan Cagar Budaya yang dilestarikan	Persen							450,000,000	450,000,000	-	I	I	495,000,000		PK	
2.01.01.16.043	Bantuan Operasional Penyelenggaraan Museum (DAK Non Fisik)	Periode Tersedianya Dana Operasional Museum	Periode Tersedianya Dana Operasional Museum	Bln	Museum	Museum	Kec.Banda Sakti	Kec.Banda Sakti	12	12	450,000,000	450,000,000	-	DAK	DAK	495,000,000		PK	
2.16.01.17	PROGRAM PENGELOLAAN KERAGAMAN BUDAYA	Jumlah Penyelenggaraan Festival Seni dan Budaya	Jumlah Penyelenggaraan Festival Seni dan Budaya	Event							50,000,000	50,000,000	-	I	I	55,000,000		PK	
2.16.01.17.013	Audisi Paduan Suara Gita Bahana Nusantara	Terselenggaranya Audisi Paduan Gita Bahana Nusantara	Terselenggaranya Audisi Paduan Gita Bahana Nusantara	Keg	Para Pelaja, Mahasiswa dan Masyarakat	Para Pelaja, Mahasiswa dan Masyarakat	Kec.Banda Sakti	Kec.Banda Sakti	1	1	50,000,000	50,000,000	-	APBK	APBK	55,000,000		PK	
2.16.01.18	PROGRAM PENGEMBANGAN KERJASAMA PENGELOLAAN KEKAYAAN BUDAYA	Pembinaan kelompok seni dan budaya yang aktif	Pembinaan kelompok seni dan budaya yang aktif								75,000,000	105,000,000	30,000,000	I	I	82,500,000		PK	
2.16.01.18.006	Pembinaan Sanggar Seni Kota Lhokseumawe	Periode Operasional Sanggar Pocut Muerah Inseun Kota Lhokseumawe	Periode Operasional Sanggar Pocut Muerah Inseun Kota Lhokseumawe	Bulan	Pelaku seni Budaya Kota Lhokseumawe	Pelaku seni Budaya Kota Lhokseumawe	Kec.Banda Sakti	Kec.Banda Sakti	12	12	50,000,000	50,000,000	-	APBK	APBK	55,000,000		PK	
2.01.01.18.007	Dewan Kesenian Aceh	Periode Operasional DKA Kota Lhokseumawe	Periode Operasional DKA Kota Lhokseumawe	Bulan	DKA Kota Lhokseumawe	DKA Kota Lhokseumawe	Kec.Banda Sakti	Kec.Banda Sakti	12	12	25,000,000	55,000,000	30,000,000	APBK	APBK	27,500,000		PK	
	BELANJA										100,945,542,831	100,786,387,672	(159,155,159)			106,720,601,935		DINKES	
	BELANJA TIDAK LANGSUNG										55,217,951,794	55,217,951,794	-			55,217,951,794		DINKES	
	BELANJA LANGSUNG										45,727,591,037	45,568,435,878	(159,155,159)			51,502,650,141		DINKES	
1	PEMERINTAHAN WAJIB YANG BERKAITAN DENGAN PELAYANAN WAJIB										45,727,591,037	45,568,435,878	(159,155,159)			51,502,650,141		DINKES	
1.02	Kesehatan										45,727,591,037	45,568,435,878	(159,155,159)			51,502,650,141		DINKES	
1.02.01.01	PROGRAM PELAYANAN ADMINISTRASI PERKANTORAN	Cakupan pelayanan administrasi perkantoran	Cakupan pelayanan administrasi perkantoran	Persen							5,795,360,965	6,153,919,255	358,558,290			6,592,697,062		DINKES	
1.02.01.01.001	Penyediaan jasa Surat Menyurat	Periode Penyediaan Benda Pos dan Paket Pengiriman	Periode Penyediaan Benda Pos dan Paket Pengiriman	Bulan	SKPK	SKPK	Kota Lsm	Kota Lsm	12	12	1,494,000	1,494,000	-	APBK	APBK	1,643,400.00		DINKES	
1.02.01.01.002	Penyediaan jasa Komunikasi, Sumber Daya Air dan Listrik	Periode tersedianya penerangan dan alat-alat komunikasi	Periode tersedianya penerangan dan alat-alat komunikasi	Bulan	SKPK	SKPK	Kota Lsm	Kota Lsm	12	12	542,941,710	644,000,000	101,058,290	APBK	APBK	597,235,881.00		DINKES	
1.02.01.01.007	Penyediaan Jasa Administrasi Keuangan	Jumlah pejabat pengelola keuangan SKPD	Jumlah pejabat pengelola keuangan SKPD	OB	SKPK	SKPK	Kota Lsm	Kota Lsm	636	636	360,167,639	360,167,639	-	APBK	APBK	396,184,402.90		DINKES	

Kode	Urusan/Bidang Urusan Pemerintahan Daerah dan Program/Kegiatan	Indikator Kinerja Program/Kegiatan			Rencana Tahun 2019											Perkiraan Maju Tahun 2020		Jenis Kegiatan	SKPD Penanggung Jawab
		Sebelum Perubahan	Setelah Perubahan	Satuan	Kelompok Sasaran		Lokasi		Target Capaian Kinerja		Kebutuhan Dana / Pagu Indikatif			Sumber Dana		Target Capaian Kinerja	Kebutuhan Dana / Pagu Indikatif		
					Sebelum Perubahan	Setelah Perubahan	Sebelum Perubahan	Setelah Perubahan	Sebelum Perubahan	Setelah Perubahan	Sebelum Perubahan	Setelah Perubahan	Jumlah Perubahan (+/-)	Sebelum Perubahan	Setelah Perubahan				
1	2	3	4	5	6	7	8	9	10	11	12	13=12-11	14	15	16	17	18	19	
1 02 01 01 008	Penyedia jasa kebersihan kantor	Jumlah jasa kebersihan kantor	Jumlah jasa kebersihan kantor	Bulan	SKPK	Kota Lsm	Kota Lsm	12	12	11,750,000	11,750,000	-	APBK	APBK	12	12,925,000.00		DINKES	
1 02 01 01 010	Penyediaan Alat Tulis Kantor	Periode tersedianya alat tulis kantor	Periode tersedianya alat tulis kantor	Bulan	SKPK	Kota Lsm	Kota Lsm	12	12	35,940,816	47,940,816	12,000,000	APBK	APBK	12	39,534,897.60		DINKES	
1 02 01 01 011	Penyediaan Barang Cetak dan Pengandaan	Periode penyediaan bahan cetak dan fotocopy	Periode penyediaan bahan cetak dan fotocopy	Bulan	SKPK	Kota Lsm	Kota Lsm	12	12	25,573,300	35,073,300	9,500,000	APBK	APBK	12	28,130,630.00		DINKES	
1 02 01 01 013	Penyediaan Peralatan dan Perlengkapan Kantor	Periode peralatan dan perlengkapan kantor	Periode peralatan dan perlengkapan kantor	Bulan	SKPK	Kota Lsm	Kota Lsm	12	12	2,570,000	2,570,000	-	APBK	APBK	12	2,827,000.00		DINKES	
1 02 01 01 015	Penyediaan Bahan Bacaan dan Peraturan Perundang-undangan	Jumlah surat kabar untuk harian	Jumlah surat kabar untuk harian	Eks	SKPK	Kota Lsm	Kota Lsm	365	365	3,954,000	3,954,000	-	APBK	APBK	365	4,349,400.00		DINKES	
1 02 01 01 017	Penyediaan Makanan dan Minuman	Periode penyediaan makanan dan minuman	Periode penyediaan makanan dan minuman	Bulan	SKPK	Kota Lsm	Kota Lsm	12	12	29,882,500	29,882,500	-	APBK	APBK	12	32,870,750.00		DINKES	
1 02 01 01 018	Rapat-rapat Koordinasi dan Konsultasi Dalam dan Keluar Daerah	Periode rapat konsultasi dalam dan keluar daerah	Periode rapat konsultasi dalam dan keluar daerah	Bulan	SKPK	Kota Lsm	Kota Lsm	12	12	138,000,000	138,000,000	-	APBK	APBK	12	151,800,000.00		DINKES	
1 02 01 01 020	Penyediaan Jasa Pegawai Tidak Tetap	Jumlah tenaga kerja tidak tetap	Jumlah tenaga kerja tidak tetap	OB	SKPK	Kota Lsm	Kota Lsm	8,784	8,784	4,393,087,000	4,431,087,000	38,000,000	APBK	APBK	8,784	4,832,395,700.00		DINKES	
1 02 01 01 028	Penyediaan peralatan dan perlengkapan kantor (DBH-PR)	-	Periode peralatan dan perlengkapan kantor	Bulan	SKPK	Kota Lsm	Kota Lsm	-	6	-	198,000,000	198,000,000	-	DBH-PR	DBH-PR	12	217,800,000.00		DINKES
1 02 01 01 029	Dukungan Manajemen BOK Kab/Kota dan Jampersal (DAK Non Fisik)	Periode Dukungan Manajemen BOK Kab/Kota dan Jampersal	Periode Dukungan Manajemen BOK Kab/Kota dan Jampersal	Bulan	SKPK	Kota Lsm	Kota Lsm	12	12	250,000,000	250,000,000	-	APBK	APBK	12	275,000,000.00		DINKES	
1 02 01 02 02	PROGRAM PENINGKATAN SARANA DAN PRASARANA APARATUR	Cakupan pelayanan sarana dan prasarana aparatur	Cakupan pelayanan sarana dan prasarana aparatur	Persen						983,789,290	840,789,290	(143,000,000)	APBK	APBK		924,868,219		DINKES	
1 02 01 02 011	Pengadaan Peralatan dan Perlengkapan Kantor	Jlh pengadaan peralatan dan perlengkapan kantor	Jlh pengadaan peralatan dan perlengkapan kantor	Jenis	SKPK	Kota Lsm	Kota Lsm	2	2	100,000,000	100,000,000	-	APBK	APBK	2	110,000,000.00		DINKES	
1 02 01 02 022	Pemeliharaan rutin/berkala gedung kantor	Jumlah gedung yang terpelihara	Jumlah gedung yang terpelihara	Unit	SKPK	-	Kota Lsm	2	2	37,170,000	37,170,000	-	APBK	APBK	2	40,887,000.00		DINKES	
1 02 01 02 023	Pemeliharaan Rutin / Berkala Mobil Jabatan	Jumlah pemeliharaan mobil jabatan	Jumlah pemeliharaan mobil jabatan	unit	SKPK	Kota Lsm	Kota Lsm	1	1	36,890,000	36,890,000	-	APBK	APBK	1	40,579,000.00		DINKES	
1 02 01 02 024	Pemeliharaan Rutin / Berkala Kendaraan Dinas / Operasional	Jumlah pemeliharaan mobil dinas/operasional	Jumlah pemeliharaan mobil dinas/operasional	unit	SKPK	Kota Lsm	Kota Lsm	35	35	623,619,290	623,619,290	-	APBK	APBK	35	685,981,219.00		DINKES	
1 02 01 02 030	Pemeliharaan Rutin / Berkala Peralatan dan Perlengkapan Kantor	Periode Pemeliharaan Peralatan dan Perlengkapan Kantor	Periode Pemeliharaan Peralatan dan Perlengkapan Kantor	Bulan		Kota Lsm	Kota Lsm	12	12	43,110,000	43,110,000	-	APBK	APBK	12	47,421,000.00		DINKES	
1 02 01 02 048	Pengadaan Peralatan dan Perlengkapan Kantor (DBH-CHT)	Jumlah Pengadaan Sarana dan Prasarana	-	Jenis		Kota Lsm	Kota Lsm	8	-	143,000,000	-	143,000,000	DBH-CHT					DINKES	
1 02 01 03 002	PROGRAM PENINGKATAN DISIPLIN APARATUR	Persentase tingkat disiplin aparatur	Persentase tingkat disiplin aparatur	Persen						886,600,000	886,600,000	-				975,260,000		DINKES	
1 02 01 03 002	Pengadaan Pakaian Dinas beserta Perengkapannya	Jumlah Pakaian Dinas dan Perengkapannya	Jumlah Pakaian Dinas dan Perengkapannya	Pasang		Kota Lsm	Kota Lsm	688	688	886,600,000	886,600,000	-	APBK	APBK	688	975,260,000.00		DINKES	
1 02 01 05 060	PROGRAM PENINGKATAN KAPASITAS SUMBER DAYA APARATUR	Cakupan kegiatan pendidikan dan pelatihan formal yang diikuti	Cakupan kegiatan pendidikan dan pelatihan formal yang diikuti	Kegiatan						75,297,900	75,297,900	-				82,827,690		DINKES	
1 02 01 05 060	Penetapan Angka Kredit (DBH-PR)	Periode Tim Penetapan Angka Kredit	Periode Tim Penetapan Angka Kredit	Periode		Kota Lsm	Kota Lsm	2	2	75,297,900	75,297,900	-	DBH-PR	DBH-PR	2	82,827,690.00		DINKES	
1 02 01 06 011	PROGRAM PENYUSUNAN PERENCANAAN SATUAN KERJA PERANGKAT KERJA	Cakupan Penyediaan Dokumen Standard Pelayanan Minimum (SPM) SKPD	Cakupan Penyediaan Dokumen Standard Pelayanan Minimum (SPM) SKPD	Dokumen						17,330,000	17,330,000	-				19,063,000		DINKES	
1 02 01 06 011	Penyusunan Standar Pelayanan Minimum (SPM)	Jumlah Buku SPM	Jumlah Buku SPM	Buah		Kota Lsm	Kota Lsm	20	20	17,330,000	17,330,000	-	APBK	APBK	20	19,063,000.00		DINKES	
1 02 01 07 002	PROGRAM PENYUSUNAN PERENCANAAN SATUAN KERJA PERANGKAT KERJA	Cakupan Penyediaan Dokumen perencanaan SKPK	Cakupan Penyediaan Dokumen perencanaan SKPK	Dokumen						1,180,000	1,180,000	-				1,298,000		DINKES	
1 02 01 07 002	Penyusunan Rencana Kerja (RENJA) SKPD	Jumlah buku rencana kerja SKPD dinas kesehatan	Jumlah buku rencana kerja SKPD dinas kesehatan	buku		Kota Lsm	Kota Lsm	10	10	1,180,000	1,180,000	-	APBK	APBK	10	1,298,000.00		DINKES	
1 02 01 15 007	PROGRAM OBAT DAN PERBEKALAN KESEHATAN	Cakupan pelayanan obat dan perbekalan kesehatan	Cakupan pelayanan obat dan perbekalan kesehatan	Bulan						3,304,443,000	3,329,409,313	24,966,313				3,634,887,300		DINKES	
1 02 01 15 007	Pengadaan Obat dan Perbekalan Kesehatan (DAK)	Periode ketersediaan obat-obatan dan perbekala n kesehatan	Periode ketersediaan obat-obatan dan perbekala n kesehatan	bulan		Kota Lsm	Kota Lsm	12	12	2,853,293,000	2,878,259,313	24,966,313	DAK	DAK	12	3,138,622,300.00		DINKES	
1 02 01 15 017	Pemeliharaan kali brasi dan uji fungsi kelayakan oprasional Alkes (DBH-PR)	Tersedianya alkes yang terkalibrasi	Periode alkes yang terkalibrasi	Kali		Kota Lsm	Kota Lsm	1	1	198,000,000	198,000,000	-	DBH-PR	DBH-PR	1	217,800,000.00		DINKES	
1 02 01 15 019	Pengadaan Pendukung Instalasi Farmasi Kesehatan (DAK)	Terpenuhinya sarana prasarana instalasi farmasi kesehatan	Jumlah sarana prasarana instalasi farmasi kesehatan	Paket		Kota Lsm	Kota Lsm	1	1	253,150,000	253,150,000	-	DAK	DAK	1	278,465,000.00		DINKES	
1 02 01 16 001	PROGRAM UPAYA KESEHATAN MASYARAKAT	Jumlah Puskesmas yang terakreditasi	Jumlah Puskesmas yang terakreditasi	Jumlah						19,341,799,676	18,864,971,486	(476,828,190)				21,275,979,644		DINKES	
1 02 01 16 001	Pelayanan kesehatan penduduk miskin dipuskesmas dan jaringannya	Terselenggaranya pelayanan kesehatan di fasilitas kesehatan tingkat pertama	Periode pelayanan kesehatan di fasilitas kesehatan tingkat pertama	Bulan		Kota Lsm	Kota Lsm	12	12	13,336,054,676	12,612,826,486	-	JKN	JKN	12	14,669,660,143.60		DINKES	
1 02 01 16 028	Pelatihan Penanggulangan Krisis Kesehatan akibat Bencana (DBH-PR)	Jumlah Peserta Pelatihan penanggulangan krisis kesehatan akibat bencana	Jumlah Peserta Pelatihan penanggulangan krisis kesehatan akibat bencana	org		Kota Lsm	Kota Lsm	50	50	59,980,000	19,980,000	-	40,000,000	DBH-PR	DBH-PR	50	65,978,000.00		DINKES
1 02 01 16 029	Peningkatan dan Perbaikan Sarana dan Prasarana Puskesmas dan Jaringannya	Jumlah DED	Jumlah DED	DED		Kota Lsm	Kota Lsm	8	18	199,000,000	555,400,000	356,400,000	APBK	APBK	18	218,900,000.00		DINKES	

Kode	Urusan/Bidang Urusan Pemerintah Daerah dan Program/Kegiatan	Indikator Kinerja Program/Kegiatan			Rencana Tahun 2019										Perkiraan Maju Tahun 2020		Jenis Kegiatan	SKPD Penanggung Jawab	
		Sebelum Perubahan	Setelah Perubahan	Satuan	Kelompok Sasaran		Lokasi		Target Capaian Kinerja		Kebutuhan Dana / Pagu Indikatif			Sumber Dana		Target Capaian Kinerja			Kebutuhan Dana / Pagu Indikatif
					Sebelum Perubahan	Setelah Perubahan	Sebelum Perubahan	Setelah Perubahan	Sebelum Perubahan	Setelah Perubahan	Sebelum Perubahan	Setelah Perubahan	Jumlah Perubahan (+/-)	Sebelum Perubahan	Setelah Perubahan		a/b/c	1/2/3	
1	2	3	4	5	6	7	8	9	10	11	12	13=12-11	14	15	16	17	18	19	
1 02 01 16 032	Pemeliharaan dan Pemulihan Kesehatan (Jampersal)/DAK Non Fisik	Terlaksananya Upaya Kesehatan Masyarakat	Jumlah upaya kesehatan masyarakat	org		Kota Lsm	Kota Lsm	600	600	577,000,000	577,000,000	-	DAK Non Fisik	DAK Non Fisik	600	634,700,000.00		DINKES	
1 02 01 16 033	Akreditasi Puskesmas (DAK Non Fisik)	Terlaksananya akreditasi puskesmas	jumlah puskesmas terakreditasi	pkm		Kota Lsm	Kota Lsm	1	1	648,000,000	648,000,000	-	DAK Non Fisik	DAK Non Fisik	1	712,800,000.00		DINKES	
1 02 01 16 035	Peningkatan Pengetahuan Masyarakat Tentang Penyakit tidak Menular kepada Masyarakat (DBH-PR)	Terlaksananya peningkatan pengetahuan masyarakat	Terlaksananya peningkatan pengetahuan masyarakat	kegiatan		Kota Lsm	Kota Lsm	1	1	205,220,000	85,220,000	-	120,000,000	DBH-PR	DBH-PR	1	225,742,000.00		DINKES
1 02 01 16 036	Peningkatan pelayanan dan penganggulangan Masalah kesehatan (DBH-PR)	Terlaksananya pos pelayanan keehatan dan penganggulangan bencana	Jumlah petugas pos pelayanan keehatan dan penganggulangan bencana	org		Kota Lsm	Kota Lsm	96	96	146,680,000	116,680,000	-	30,000,000	DBH-PR	DBH-PR	96	161,348,000.00		DINKES
1 02 01 16 134	Pelayanan dan Pengendalian Penyakit Tidak Menular (DBH-PR)	-	Periode Pelayanan dan Pengendalian Penyakit Tidak Menular	Bulan			Kota Lsm	-	1	-	80,000,000	80,000,000	-	DBH-PR	DBH-PR	1	-		DINKES
1 02 01 16 135	Distribusi Obat dan E-Logistik (DAK Non Fisik)	Periode Distribusi Obat dan E-Logistik	Periode Distribusi Obat dan E-Logistik	Bulan		Kota Lsm	Kota Lsm	12	12	109,580,000	109,580,000	-	DBH-PR	DBH-PR	12	120,538,000.00		DINKES	
1 02 01 16 136	Bantuan Operasional Kesehatan (BOK) Kab/Kota (DAK Non Fisik)	Periode Distribusi Obat dan E-Logistik	Periode Distribusi Obat dan E-Logistik	Bulan		Kota Lsm	Kota Lsm	12	12	574,000,000	574,000,000	-	DBH-PR	DBH-PR	12	631,400,000.00		DINKES	
1 02 01 16 137	Penyehatan Pangan (DBH-PR)	Periode Penyehatan Pangan	Periode Penyehatan Pangan	Kali		Kota Lsm	Kota Lsm	10	10	256,410,000	256,410,000	-	DBH-PR	DBH-PR	10	282,051,000.00		DINKES	
1 02 01 16 138	Pelatihan Perawat CMHN (DBH-PR)	jumlah peserta pelatihan CMHN	jumlah peserta pelatihan CMHN	org		Kota Lsm	Kota Lsm	25	25	61,875,000	61,875,000	-	DBH-PR	DBH-PR	25	68,062,500.00		DINKES	
1 02 01 16 139	Bantuan Operasional Kesehatan (BOK) Puskesmas (DAK Non Fisik)	Periode bantuan operasional kesehatan puskesmas	Periode bantuan operasional kesehatan puskesmas	Bulan		Kota Lsm	Kota Lsm	12	12	3,168,000,000	3,168,000,000	-	DAK Non Fisik	DAK Non Fisik	12	3,484,800,000.00		DINKES	
1 02 01 17	PROGRAM PENGAWASAN OBAT DAN MAKANAN	Persentase Kecamatan/ desa sehat	Persentase Kecamatan/ desa sehat	Persen						133,945,000	133,945,000	-				147,339,500		DINKES	
1 02 01 17 014	Pelatihan Peningkatan Mutu Pangan untuk Industri Rumah Tangga (DBH-PR)	jumlah peserta	jumlah peserta	Org		Kota Lsm	Kota Lsm	40	40	133,945,000	133,945,000	-	DBH-PR	DBH-PR	40	147,339,500.00		DINKES	
1 02 01 19	PROGRAM PROMOSI KESEHATAN	Jumlah Kecamatan yang melaksanakan minimal 5 tema kampanye Gerakan Masyarakat (GERMAS) Hidup Sehat	Jumlah Kecamatan yang melaksanakan minimal 5 tema kampanye Gerakan Masyarakat (GERMAS) Hidup Sehat	Persen						693,594,000	464,594,000	(229,000,000)				762,953,400		DINKES	
1 02 01 19 040	Sosialisasi Bahaya Penyalahgunaan Narkoba di Institusi Pendidikan Tingkat Pertama (DBH-PR)	jumlah pelajar sekolah menengah pertama	jumlah pelajar sekolah menengah pertama	org		Kota Lsm	Kota Lsm	400	400	143,497,000	74,497,000	-	69,000,000	DBH-PR	DBH-PR	400	157,846,700.00		DINKES
1 02 01 19 046	Sosialisasi Bahaya Penyalahgunaan Narkoba di Institusi Pendidikan Tinggi(DBH-PR)	jumlah peserta sosialisasi narkoba	jumlah peserta sosialisasi narkoba	org		Kota Lsm	Kota Lsm	120	120	53,900,000	23,900,000	-	30,000,000	DBH-PR	DBH-PR	120	59,290,000.00		DINKES
1 02 01 19 048	Sosialisasi Bahaya Penyalahgunaan Narkoba di Institusi Pendidikan Tingkat Dasar (DBH-PR)	jumlah peserta sosialisasi narkoba	jumlah peserta sosialisasi narkoba	org		Kota Lsm	Kota Lsm	200	200	69,497,000	69,497,000	-	DBH-PR	DBH-PR	200	76,446,700.00		DINKES	
1 02 01 19 053	Pengadaan Media Promosi Kesehatan (DBH-PR)	Tersedianya media promosi kesehatan	Jumlah media promosi kesehatan	Paket		Kota Lsm	Kota Lsm	1	1	195,000,000	195,000,000	-	DBH-PR	DBH-PR	1	214,500,000.00		DINKES	
1 02 01 19 054	Hari Kesehatan Nasional (HKN)(DBH-PR)	Telaksananya kegiatan dan produksi kesehatan	Jumlah peserta kegiatan dan produksi kesehatan	org		Kota Lsm	Kota Lsm	200	200	150,100,000	50,100,000	-	100,000,000	DBH-PR	DBH-PR	200	165,110,000.00		DINKES
1 02 01 19 069	Peningkatan Pengetahuan tentang GERMAS di Institusi Menengah Atas (DBH-PR)	jumlah peserta pelatihan gernas	jumlah peserta pelatihan gernas	org		Kota Lsm	Kota Lsm	240	240	81,600,000	51,600,000	-	30,000,000	DBH-PR	DBH-PR	240	89,760,000.00		DINKES
1 02 01 20	PROGRAM PERBAIKAN GIZI MASYARAKAT	Cakupan Balita Gizi Buruk mendapat perawatan	Cakupan Balita Gizi Buruk mendapat perawatan	Persen						1,556,744,834	1,454,604,439	(102,140,395)				1,712,419,317		DINKES	
1 02 01 20 015	Pemberian Tambahan Makanan (BMT) Posyandu (DBH-PR)	Jumlah Posyandu yang memberikan makanan tambahan	Jumlah Posyandu yang memberikan makanan tambahan	Posyandu		Kota Lsm	Kota Lsm	101	101	198,000,000	198,000,000	-	DBH-PR	DBH-PR	101	217,800,000.00		DINKES	
1 02 01 20 016	Pemberian Tambahan Makanan Dan Vitamin (DBH-PR)	Jumlah penduduk yang mendapatkan makanan tambahan dan vitamin	Jumlah penduduk yang mendapatkan makanan tambahan dan vitamin	Puskesmas		Kota Lsm	Kota Lsm	6	6	911,934,584	806,934,584	-	105,000,000	DBH-PR	DBH-PR	6	1,003,128,042.40		DINKES
1 02 01 20 017	Penanggulangan KEP,AGB,GAKY,Kutang Vit A, Kurang Gizi Mikro dan lainnya (DBH-PR)	Jumlah Penanganan Kasus Gizi Buruk	Jumlah Penanganan Kasus Gizi Buruk	Kasus		Kota Lsm	Kota Lsm	20	20	119,998,250	119,998,250	-	DBH-PR	DBH-PR	20	131,998,075.00		DINKES	
1 02 01 20 018	Penurunan Stunting (DAK)	Penanganan penderita stunting lebih maksimal	Periode penanganan penderita stunting lebih maksimal	Bulan		Kota Lsm	Kota Lsm	12	12	326,812,000	329,671,605	2,859,605	DBH-PR	DBH-PR	12	359,493,200.00		DINKES	
1 02 01 21	PROGRAM PENGEMBANGAN LINGKUNGAN SEHAT	Persentase desa STBM	Persentase desa STBM	Persen						327,318,137	67,318,137	(260,000,000)				360,049,951		DINKES	
1 02 01 21 018	Pengukuran Kebugaran Jasmani (DBH-PR)	jumlah peserta	jumlah peserta	org		Kota Lsm	Kota Lsm	264	264	100,650,000	30,650,000	-	70,000,000	DBH-PR	DBH-PR	264	110,715,000.00		DINKES
1 02 01 21 019	Pelatihan Fasilitator STBM (DBH-PR)	jumlah peserta pelatihan STBM	jumlah peserta pelatihan STBM	org		Kota Lsm	Kota Lsm	40	40	53,450,000	13,450,000	-	40,000,000	DBH-PR	DBH-PR	40	58,795,000.00		DINKES
1 02 01 21 020	Pendataan Sanitasi Kesehatan Lingkungan (DBH-PR)	jumlah peserta penilaian desa sehat	jumlah peserta penilaian desa sehat	org		Kota Lsm	Kota Lsm	90	90	173,218,137	23,218,137	-	150,000,000	DBH-PR	DBH-PR	90	190,539,950.70		DINKES
1 02 01 22	PROGRAM PENCEGAHAN DAN PENANGGULANGAN PENYAKIT MENULAR	Cakupan penemuan dan penanganan penderita penyakit TBC BTA	Cakupan penemuan dan penanganan penderita penyakit TBC BTA	Persen						819,326,000	798,326,000	(21,000,000)				901,258,600		DINKES	
1 02 01 22 062	Penyemprotan/Fogging sarang nyamuk (DBH-PR)	Terlaksananya kegiatan penyemprotan/fogging sarang nyamuk di desa yang ditemukan kasus DBD	Jumlah penyemprotan/fogging sarang nyamuk di desa yang ditemukan kasus DBD	desa		Kota Lsm	Kota Lsm	68	68	234,329,000	234,329,000	-	DBH-PR	DBH-PR	68	257,761,900.00		DINKES	

Kode	Urusan/Bidang Urusan Pemerintahan Daerah dan Program/Kegiatan	Indikator Kinerja Program/Kegiatan			Rencana Tahun 2019										Perkiraan Maju Tahun 2020		Jenis Kegiatan	SKPD Penanggung Jawab
		Sebelum Perubahan	Setelah Perubahan	Satuan	Kelompok Sasaran		Lokasi		Target Capaian Kinerja		Kebutuhan Dana / Pagu Indikatif			Sumber Dana		Target Capaian Kinerja		
					Sebelum Perubahan	Setelah Perubahan	Sebelum Perubahan	Setelah Perubahan	Sebelum Perubahan	Setelah Perubahan	Sebelum Perubahan	Setelah Perubahan	Jumlah Perubahan (+/-)	Sebelum Perubahan	Setelah Perubahan		a/b/c	1/2/3
1	2	3	4	5	6	7	8	9	10	11	12	13=12-11	14	15	16	17	18	19
1 02 01 22 084	Peningkatan Kapasitas Guru UKS dan Murid Program BIAS (DBH-PR)	Terlaksananya peningkatan kapasitas guru UKS dan murid	Jumlah peningkatan kapasitas guru UKS dan murid	Sekolah		Kota Lsm	Kota Lsm	16	16	109,200,000	79,200,000	-	30,000,000	DBH-PR	DBH-PR	16	120,120,000.00	DINKES
1 02 01 22 105	Pemilihan Duta Anti Narkotika DBH-PR	Terlaksananya pemilihan duta anti narkotika	Periode pemilihan duta anti narkotika	Kegiatan		Kota Lsm	Kota Lsm	1	1	65,000,000	114,000,000	49,000,000	DBH-PR	DBH-PR	1	71,500,000.00	DINKES	
1 02 01 22 110	Peringatan Hari AIDS Sedunia (HAS) (DBH-PR)	jumlah peserta peringatan hari AIDS sedunia	jumlah peserta peringatan hari AIDS sedunia	Orang		Kota Lsm	Kota Lsm	800	800	125,950,000	85,950,000	-	40,000,000	DBH-PR	DBH-PR	800	138,545,000.00	DINKES
1 02 01 22 116	Peningkatan Pengetahuan Bagi Tenaga Kesehatan Tentang Imunisasi (DBH-PR)	jumlah peserta pelatihan imunisasi	jumlah peserta pelatihan imunisasi	Orang		Kota Lsm	Kota Lsm	300	800	108,990,000	108,990,000	-	DBH-PR	DBH-PR	800	119,889,000.00	DINKES	
1 02 01 22 125	Peningkatan Kapasitas Petugas di Puskesmas dan Jejaring dalam Penanggulangan Penyakit Tuberculosis (DBH-PR)	jumlah petugas pelatihan jejaringan TB	jumlah petugas pelatihan jejaringan TB	Orang		Kota Lsm	Kota Lsm	86	86	90,840,000	90,840,000	-	DBH-PR	DBH-PR	86	99,924,000.00	DINKES	
1 02 01 22 126	Pengendalian Penyakit (DAK)	Jumlah pengadaan alat kedokteran umum	Jumlah pengadaan alat kedokteran umum	Paket		Kota Lsm	Kota Lsm	1	1	85,017,000	85,017,000	-	DAK	DAK	1	93,518,700.00	DINKES	
1 02 01 23	PROGRAM STANDARISASI PELAYANAN KESEHATAN	Jumlah SDM kesehatan yang ditingkatkan kompetensinya	Jumlah SDM kesehatan yang ditingkatkan kompetensinya	Persen						187,340,000	107,340,000	(80,000,000)			0	206,074,000	DINKES	
1 02 01 23 013	Peningkatan Kapasitas SDM Aparatur Kesehatan (DBH-PR)	jumlah peserta peningkatan kapasitas SDM aparatur kesehatan	jumlah peserta peningkatan kapasitas SDM aparatur kesehatan	Orang		Kota Lsm	Kota Lsm	40	40	120,880,000	80,880,000	-	40,000,000	DBH-PR	DBH-PR	40	132,968,000.00	DINKES
1 02 01 23 014	Pembinaan dan Pengawasan Mutu SDM (DBH-PR)	jumlah peserta pembinaan dan pengawasan SDM aparatur kesehatan	jumlah peserta pembinaan dan pengawasan SDM aparatur kesehatan	Orang		Kota Lsm	Kota Lsm	105	105	66,460,000	26,460,000	-	40,000,000	DBH-PR	DBH-PR	105	73,106,000.00	DINKES
1 02 01 25	PROGRAM PENGADAAN, PENINGKATAN DAN PERBAIKAN SARANA DAN PRASARANA PUSKESMAS/ PUSKEMAS PEMBANTU DAN JARINGANNYA	optimalisasi sarana dan prasarana kesehatan	optimalisasi sarana dan prasarana kesehatan	Persen						5,180,515,000	7,292,921,058	2,112,406,058				6,840,366,500	DINKES	
1 02 01 25 032	Pembangunan dan pengadaan sarana & prasarana puskesmas/puskesmas pembantu dan jaringannya (DAK)	Tersedianya Sarana dan Prasarana puskesmas dan jaringannya	Periode Sarana dan Prasarana puskesmas dan jaringannya	Kali		Kota Lsm	Kota Lsm	1	1	2,204,437,000	2,223,725,823	19,288,823	DAK	DAK	1	2,424,880,700.00	DINKES	
1 02 01 25 042	Pengadaan Peningkatan Perbaikan Sarana dan Prasarana Puskesmas dan Jaringannya (DBC-HT)	Jumlah Penyediaan Sarana dan Prasarana Puskesmas dan jaringannya	Jumlah Penyediaan Sarana dan Prasarana Puskesmas dan jaringannya	Paket		Kota Lsm	Kota Lsm	4	4	120,078,000	263,078,000	143,000,000	DBH-CHT	DBH-CHT	4	132,085,800.00	DINKES	
1 02 01 25 047	Pembangunan dan pengadaan sarana & prasarana puskesmas/puskesmas pembantu dan jaringannya (OTSUS)	Jumlah Penyediaan Sarana dan Prasarana Kesehatan	Jumlah Penyediaan Sarana dan Prasarana Kesehatan	Paket		Kota Lsm	Kota Lsm	4	4	2,856,000,000	3,768,117,235	912,117,235	OTSUS	OTSUS	4	3,141,600,000.00	DINKES	
1 02 01 25 048	Pembangunan, Peningkatan dan Pengadaan Sarana dan Prasarana Puskesmas/Puskesmas Pembantu dan Jaringannya (DBH-PR)	-	jumlah sarana faskes yang akan ditingkatkan	Paket		Kota Lsm	Kota Lsm	-	1	-	450,000,000	450,000,000		DBH-PR	1	495,000,000.00	DINKES	
1 02 01 25 049	Pemeliharaan dan Perbaikan Sarana dan Prasarana Puskesmas/ Puskesmas Pembantu dan Jaringannya (DBH-PR)	-	Periode Pemeliharaan dan Perbaikan Sarana dan Prasarana Puskesmas/ Puskesmas Pembantu dan Jaringannya (DBH-PR)	Bulan		Kota Lsm	Kota Lsm	-	6	-	490,000,000	490,000,000		DBH-PR	6	539,000,000.00	DINKES	
1 02 01 25 050	Monitoring, Evaluasi dan Pelaporan (DBH-PR)	-	Periode Monitoring, Evaluasi dan Pelaporan	Hari		Kota Lsm	Kota Lsm	-	6	-	98,000,000	98,000,000		DBH-PR	6	107,800,000.00	DINKES	
1 02 01 26	PROGRAM PENGADAAN, PENINGKATAN SARANA DAN PRASARANA RUMAH SAKIT/ RUMAH SAKIT JIWA/ RUMAH SAKIT PARU									4,172,000,000	4,172,000,000	-				4,589,200,000	DINKES	
1 02 01 26 031	Pembangunan dan Pengadaan Sarana dan Prasarana PSC (OTSUS)	Jumlah pembangunan public safety center (PSC)	Jumlah pembangunan public safety center (PSC)	Paket		Kota Lsm	Kota Lsm	1	1	2,040,000,000	2,040,000,000	-	DAK	DAK	1	2,244,000,000.00	DINKES	
1 02 01 26 035	Pembangunan dan Pengadaan Sarana dan Prasarana Instalasi Farmasi Kesehatan (OTSUS)	Jumlah Pembangunan dan Pengadaan Sarana dan Prasarana Instalasi Farmasi Kesehatan (OTSUS)	Jumlah Pembangunan dan Pengadaan Sarana dan Prasarana Instalasi Farmasi Kesehatan (OTSUS)	Paket		Kota Lsm	Kota Lsm	1	1	2,132,000,000	2,132,000,000	-	OTSUS	OTSUS	1	2,345,200,000.00	DINKES	
1 02 01 28	PROGRAM KEMITRAAN PENINGKATAN PELAYANAN KESEHATAN	Cakupan playanan kesehatan anak berkebutuhan khusus	Cakupan playanan kesehatan anak berkebutuhan khusus	Persen						1,197,767,235	135,650,000	(1,062,117,235)				1,317,543,959	DINKES	
1 02 01 28 015	Pelayanan Anak Autis dan Anak Berkebutuhan Khusus (DBH-PR)	Jumlah Peserta	Jumlah Peserta	Orang		Kota Lsm	Kota Lsm	60	60	285,650,000	135,650,000	-	150,000,000	DBH-PR	DBH-PR	60	314,215,000.00	DINKES
1 02 01 28 016	Pengadaan Sarana dan Prasarana UTD Kota Lhokseumawe (OTSUS)	Jumlah pengadaan alat kedokteran umum	-	Paket		Kota Lsm		1		912,117,235	-	912,117,235	OTSUS	OTSUS	0	1,003,328,958.50	DINKES	
1 02 01 32	PROGRAM PENINGKATAN KESELAMATAN IBU MELAHIRKAN DAN ANAK	Angka Kematian Ibu per 100,000 kelahiran hidup	Angka Kematian Ibu per 100,000 kelahiran hidup	Persen						223,455,000	183,455,000	(40,000,000)				245,800,500	DINKES	
1 02 01 32 019	Pelatihan Audit Maternal Perinatal (AMP) (DBH-PR)	Tersedianya tenaga terampil dalam penelusuran sebab kematian ibu dan bayi	Jumlah peserta penelusuran sebab kematian ibu dan bayi	Orang		Kota Lsm	Kota Lsm	64	64	60,350,000	60,350,000	-	DBH-PR	DBH-PR	64	66,385,000.00	DINKES	
1 02 01 32 034	Pelatihan Usaha Kesehatan Sekolah dan Prilaku Sehat anak Usia Sekolah (DBH-PR)	Terlaksananya kegiatan UKS dan prilaku sehat	Jumlah UKS dan prilaku sehat	Sekolah		Kota Lsm	Kota Lsm	74	74	132,800,000	92,800,000	-	40,000,000	DBH-PR	DBH-PR	74	146,080,000.00	DINKES
1 02 01 32 045	Pertemuan Lintas Sektor dan Lintas Program TP-UKS (DBH-PR)	Meningkatnya Pelayanan Kesehatan	Periode Pelayanan Kesehatan Anak	Bulan		Kota Lsm	Kota Lsm	12	12	30,305,000	30,305,000	-	DBH-PR	DBH-PR	12	33,335,500.00	DINKES	

Kode	Urusan/Bidang Urusan Pemerintah Daerah dan Program/Kegiatan	Indikator Kinerja Program/Kegiatan			Rencana Tahun 2019										Perkiraan Maju Tahun 2020		Jenis Kegiatan	SKPD Penanggung Jawab
		Sebelum Perubahan	Setelah Perubahan	Satuan	Kelompok Sasaran		Lokasi		Target Capaian Kinerja		Kebutuhan Dana / Pagu Indikatif			Sumber Dana		Target Capaian Kinerja		
					Sebelum Perubahan	Setelah Perubahan	Sebelum Perubahan	Setelah Perubahan	Sebelum Perubahan	Setelah Perubahan	Sebelum Perubahan	Setelah Perubahan	Jumlah Perubahan (+/-)	Sebelum Perubahan	Setelah Perubahan		a/b/c	1/2/3
1	2	3	4	5	6	7	8	9	10	11	12	13=12-11	14	15	16	17	18	19
1 02 01 34	EVALUASI PENGENDALIAN DAN PELAPORAN	Cakupan pelayanan Informasi kesehatan	Cakupan pelayanan Informasi kesehatan	Bulan						425,665,000	414,665,000	(11,000,000)			468,231,500		DINKES	
1 02 01 34 017	Penilaian Mandiri kualitas Data Rutin (PMKDR) Kota Lhokseumawe (DBH-PR)	Jumlah peserta kegiatan PMKDR	Jumlah peserta kegiatan PMKDR	Orang		Kota Lsm	Kota Lsm	30	30	33,250,000	13,250,000	- 20,000,000	DBH-PR	DBH-PR	30	36,575,000.00		DINKES
1 02 01 34 021	Peningkatan Sistem Informasi Publik Kesehatan Terpadu Terintegrasi Kota Lhokseumawe (DBH-PR)	Tersedianya informasi Kesehatan	Periode informasi Kesehatan	paket		Kota Lsm	Kota Lsm	2	2	290,000,000	290,000,000	-	DBH-PR	DBH-PR	2	319,000,000.00		DINKES
1 02 01 34 034	Pengembangan Sistem Pengelolaan Informasi Pelayanan Kesehatan Di Puskesmas (DBH-PR)	Meningkatkan ketersediaan dan kualitas data dalam informasi manajemen kesehatan melalui pemanfaatan teknologi informasi	Jumlah peserta	org		Kota Lsm	Kota Lsm	30	30	39,585,000	19,585,000	- 20,000,000	DBH-PR	DBH-PR	30	43,543,500.00		DINKES
1 02 01 34 038	Pembinaan dan Pengawasan Fasilitas Kesehatan (DBH-PR)	-	periode Pembinaan dan Pengawasan Fasilitas Kesehatan	Periode			Kota Lsm	-	6	-	49,000,000	49,000,000		DBH-PR		-		DINKES
1 02 01 34 039	Pengelolaan sistem informasi publik kesehatan terpadu terintegrasi kota Lhokseumawe (DBH- PR)	Jumlah pengelolaan sistem informasi publik kesehatan	Periode pengelolaan sistem informasi publik kesehatan	Periode		Kota Lsm	Kota Lsm	1	1	26,050,000	26,050,000	-	DBH-PR	DBH-PR	1	28,655,000.00		DINKES
1 02 01 34 043	Monitoring dan Evaluasi SIKDA GENERIK (DBH-PR)	Jumlah laporan movev SIKDA generik	Jumlah laporan movev SIKDA generik	Laporan		Kota Lsm	Kota Lsm	4	4	36,780,000	16,780,000	- 20,000,000	DBH-PR	DBH-PR	4	40,458,000.00		DINKES
1 02 01 35	PROGRAM PENINGKATAN KAPASITAS TENAGA MEDIS DAN PARA MEDIS SERTA SISTEM INFORMASI KESEHATAN DAERAH	Cakupan SDM tenaga kesehatan yang mempunyai kompetensi dan sudah terintegrasi (STR)	Cakupan SDM tenaga kesehatan yang mempunyai kompetensi dan sudah terintegrasi (STR)	Orang						404,120,000	174,120,000	(230,000,000)			444,532,000		DINKES	
1 02 01 35 002	Uji Kompetensi Jabatan Fungsional Kesehatan (DBH-PR)	Jumlah peserta peningkatan kapasitas sumberdaya tenaga kesehatan	Jumlah peserta peningkatan kapasitas sumberdaya tenaga kesehatan	Orang		Kota Lsm	Kota Lsm	120	120	110,610,000	30,610,000	- 80,000,000	DBH-PR	DBH-PR	120	121,671,000.00		DINKES
1 02 01 35 004	Penilaian Tenaga Kesehatan Berprestasi/Teladan (DBH-PR)	Jumlah peserta penilaian prestasi tenaga kesehatan	Jumlah peserta penilaian prestasi tenaga kesehatan	Orang		Kota Lsm	Kota Lsm	90	2	49,510,000	49,510,000	-	DBH-PR	DBH-PR	2	54,461,000.00		DINKES
1 02 01 35 005	Peningkatan Sumber Daya Tenaga Kesehatan (DBH-PR)	Jumlah peserta uji kompetensi jabatan fungsional kesehatan	Jumlah peserta uji kompetensi jabatan fungsional kesehatan	Orang		Kota Lsm	Kota Lsm	90	2	244,000,000	94,000,000	- 150,000,000	DBH-PR	DBH-PR	2	268,400,000.00		DINKES
	BELANJA									170,310,748,603	180,606,095,291	10,295,346,688			187,836,823,463		PUPR	
	BELANJA TIDAK LANGSUNG									5,527,390,000	5,527,390,000	-			6,080,129,000		PUPR	
	BELANJA LANGSUNG									164,783,358,603	175,078,705,291	10,295,346,688			181,756,694,463		PUPR	
1	URUSAN PEMERINTAHAN WAJIB YANG BERKAITAN DENGAN PELAYANAN DASAR									164,783,358,603	175,078,705,291	10,295,346,688			181,756,694,463		PUPR	
1 03	Pekerjaan Umum dan Penata Ruang									115,957,316,395	122,387,663,083	6,430,346,688			127,773,048,035		PUPR	
1 03 01 01	PROGRAM PELAYANAN ADMINISTRASI PERKANTORAN	Cakupan pelayanan administrasi perkantoran	Cakupan pelayanan administrasi perkantoran	Persen						1,091,576,325	1,295,616,325	204,040,000			1,200,733,958		PUPR	
1 03 01 01 001	Penyediaan jasa surat menyurat	Periode penyediaan benda pos dan paket pengiriman	Periode penyediaan benda pos dan paket pengiriman	Bulan	SKPK	SKPK	Kecamatan Banda Sakti	Kecamatan Banda Sakti	250	12	2,205,000	2,205,000	-	APBK	APBK	12	2,425,500	PUPR
1 03 01 01 002	Penyediaan jasa komunikasi, sumber daya air dan listrik	Periode penyediaan penerangan dan alat-alat komunikasi	Periode penyediaan penerangan dan alat-alat komunikasi	Bulan	SKPK	SKPK	Kecamatan Banda Sakti	Kecamatan Banda Sakti	12	12	222,760,000	279,560,000	56,800,000	APBK	APBK	12	245,036,000	PUPR
1 03 01 01 007	Penyediaan jasa administrasi keuangan	Jumlah Pejabat Pengelola keuangan SKPD	Jumlah Pejabat Pengelola keuangan SKPD	OB	SKPK	SKPK	Kecamatan Banda Sakti	Kecamatan Banda Sakti	394	394	206,820,000	209,060,000	2,240,000	APBK	APBK	394	227,502,000	PUPR
1 03 01 01 010	Penyediaan alat tulis kantor	Periode tersedianya alat tulis kantor	Periode tersedianya alat tulis kantor	Bulan	SKPK	SKPK	Kecamatan Banda Sakti	Kecamatan Banda Sakti	12	12	52,061,325	97,061,325	45,000,000	APBK	APBK	12	57,267,458	PUPR
1 03 01 01 011	Penyediaan barang cetakan dan penggandaan	Periode Penyediaan Bahan cetak dan foto copy	Periode Penyediaan Bahan cetak dan foto copy	Bulan	SKPK	SKPK	Kecamatan Banda Sakti	Kecamatan Banda Sakti	12	12	39,400,000	39,400,000	-	APBK	APBK	12	43,340,000	PUPR
1 03 01 01 013	Penyediaan peralatan dan perlengkapan kantor	Periode Penyediaan peralatan dan perlengkapan kantor	Periode Penyediaan peralatan dan perlengkapan kantor	Bulan	SKPK	SKPK	Kecamatan Banda Sakti	Kecamatan Banda Sakti	12	12	7,900,000	7,900,000	-	APBK	APBK	12	8,690,000	PUPR
1 03 01 01 015	Penyediaan bahan bacaan dan peraturan perundang-undangan	Periode Persediaan surat kabar & referensi pendukung perencanaan	Periode Persediaan surat kabar & referensi pendukung perencanaan	Bulan	SKPK	SKPK	Kecamatan Banda Sakti	Kecamatan Banda Sakti	12	12	2,280,000	2,280,000	-	APBK	APBK	12	2,508,000	PUPR
1 03 01 01 017	Penyediaan makanan dan minuman	Periode penyediaan makanan dan minuman	Periode penyediaan makanan dan minuman	Bulan	SKPK	SKPK	Kecamatan Banda Sakti	Kecamatan Banda Sakti	12	12	25,000,000	25,000,000	-	APBK	APBK	12	27,500,000	PUPR
1 03 01 01 018	Rapat-rapat koordinasi dan konsultasi ke dalam dan luar daerah	Periode rapat rapat koordinasi dan konsultasi dalam dan luar daerah	Periode rapat rapat koordinasi dan konsultasi dalam dan luar daerah	Bulan	SKPK	SKPK	Kecamatan Banda Sakti	Kecamatan Banda Sakti	12	12	147,000,000	247,000,000	100,000,000	APBK	APBK	12	161,700,000	PUPR
1 03 01 01 020	Penyediaan Jasa Pegawai Tidak Tetap	Jumlah Pegawai tidak tetap	Jumlah Pegawai tidak tetap	OB	SKPK	SKPK	Kecamatan Banda Sakti	Kecamatan Banda Sakti	953	953	386,150,000	386,150,000	-	APBK	APBK	953	424,765,000	PUPR
1 03 01 02	PROGRAM PENINGKATAN SARANA DAN PRASARANA APARATUR	Cakupan pelayanan sarana dan prasarana aparatur	Cakupan pelayanan sarana dan prasarana aparatur	Persen						427,500,000	500,500,000	73,000,000			470,250,000		PUPR	
1 03 01 02 003	Pembangunan gedung kantor	Jumlah Gedung Kantor yang dibangun	Jumlah Gedung Kantor yang dibangun	Bulan	SKPK	SKPK	Kecamatan Banda Sakti	Kecamatan Banda Sakti	12	12	100,000,000	100,000,000	-	APBK	APBK	12	110,000,000	PUPR
1 03 01 02 011	Pengadaan Peralatan dan Perlengkapan Kantor	Jumlah Peralatan dan Perlengkapan Kantor	Jumlah Peralatan dan Perlengkapan Kantor	Kegiatan	SKPK	SKPK	Kecamatan Banda Sakti	Kecamatan Banda Sakti	1	1	150,000,000	205,200,000	55,200,000	APBK	APBK	1	165,000,000	PUPR

Kode	Urusan/Bidang Urusan Pemerintahan Daerah dan Program/Kegiatan	Indikator Kinerja Program/Kegiatan			Rencana Tahun 2019										Perkiraan Maju Tahun 2020		Jenis Kegiatan	SKPD Penanggung Jawab	
		Sebelum Perubahan	Setelah Perubahan	Satuan	Kelompok Sasaran		Lokasi		Target Capaian Kinerja		Kebutuhan Dana / Pagu Indikatif			Sumber Dana		Target Capaian Kinerja			Kebutuhan Dana / Pagu Indikatif
					Sebelum Perubahan	Setelah Perubahan	Sebelum Perubahan	Setelah Perubahan	Sebelum Perubahan	Setelah Perubahan	Sebelum Perubahan	Setelah Perubahan	Jumlah Perubahan (+/-)	Sebelum Perubahan	Setelah Perubahan		a/b/c	1/2/3	
1	2	3	4		5	6	7	8	9	10	11	12	13=12-11	14	15	16	17	18	19
1	03 01 02 022	Pemeliharaan rutin/berkala gedung kantor	Periode pemeliharaan rutin Gedung Kantor	Periode pemeliharaan rutin Gedung Kantor	Kegiatan	SKPK	SKPK	Kecamatan Banda Sakti	Kecamatan Banda Sakti	1	1	5,000,000	82,000,000	77,000,000	APBK	APBK	1	5,500,000	PUPR
1	03 01 02 023	Pemeliharaan rutin/berkala mobil jabatan	Jumlah pemeliharaan rutin mobil jabatan (1 unit x 12 Bln)	Jumlah pemeliharaan rutin mobil jabatan (1 unit x 12 Bln)	Unit	SKPK	SKPK	Kecamatan Banda Sakti	Kecamatan Banda Sakti	1	1	26,500,000	26,500,000	-	APBK	APBK	1	29,150,000	PUPR
1	03 01 02 024	Pemeliharaan rutin/berkala kendaraan dinas/operasional	Jumlah pemeliharaan rutin/berkala kendaraan dinas/ operasional (7 unit x 12 Bln)	Jumlah pemeliharaan rutin/berkala kendaraan dinas/ operasional (7 unit x 12 Bln)	Unit	SKPK	SKPK	Kecamatan Banda Sakti	Kecamatan Banda Sakti	7	7	138,800,000	75,400,000	63,400,000	APBK	APBK	7	152,680,000	PUPR
1	03 01 02 028	Pemeliharaan rutin/berkala peralatan gedung kantor	Jumlah pemeliharaan rutin peralatan dan perlengkapan kantor	Jumlah pemeliharaan rutin peralatan dan perlengkapan kantor	Bulan	SKPK	SKPK	Kecamatan Banda Sakti	Kecamatan Banda Sakti	12	12	7,200,000	11,400,000	4,200,000	APBK	APBK	12	7,920,000	PUPR
1	03 01 03	PROGRAM PENINGKATAN DISIPLIN APARATUR	Persentase tingkat disiplin aparatur	Persentase tingkat disiplin aparatur	Persen							141,553,750	141,553,750	-			155,709,125	PUPR	
1	03 01 03 002	Pengadaan pakaian dinas beserta perlengkapannya	Jumlah Pengadaan Pakaian Dinas	Jumlah Pengadaan Pakaian Dinas	Persen	SKPK	SKPK	Kecamatan Banda Sakti	Kecamatan Banda Sakti	85	85	141,553,750	141,553,750	-	APBK	APBK	85	155,709,125	PUPR
1	03 01 07	PROGRAM PENYUSUNAN PERENCANAAN SATUAN KERJA PERANGKAT KERJA	Cakupan Penyediaan Dokumen perencanaan SKPK	Cakupan Penyediaan Dokumen perencanaan SKPK	Dokumen							1,900,000	1,900,000	-			2,090,000	PUPR	
1	03 01 07 002	Penyusunan Rencana Kerja (Renja) Satuan Kerja Perangkat Daerah	Jumlah buku renja SKPD	Jumlah buku renja SKPD	Buku	SKPK	SKPK	Kecamatan Banda Sakti	Kecamatan Banda Sakti	5	5	1,900,000	1,900,000	-	APBK	APBK	5	2,090,000	PUPR
1	03 01 15	PROGRAM PEMBANGUNAN JALAN DAN JEMBATAN	Proporsi Panjang Jaringan Jalan dalam Kondisi Mantap	Proporsi Panjang Jaringan Jalan dalam Kondisi Mantap	Persen							66,384,716,233	68,584,716,233	2,200,000,000			73,023,187,856	PUPR	
1	03 01 15 003	Pembangunan jalan	Jumlah Panjang Jalan Terbangun	Jumlah Panjang Jalan Terbangun	Paket	Masyarakat	Masyarakat	Kecamatan Banda Sakti, Muara Satu, Muara Dua dan Blang Mangat	Kecamatan Banda Sakti, Muara Satu, Muara Dua dan Blang Mangat	245	149	21,796,505,280	23,996,505,280	2,200,000,000	APBK	APBK	149	23,976,155,808	PUPR
1	03 01 15 005	Pembangunan jembatan	Jumlah Pembangunan Jembatan	Jumlah Pembangunan Jembatan	Paket	Masyarakat	Masyarakat	Kecamatan Blang Mangat	Kecamatan Blang Mangat	2	4	550,000,000	550,000,000	-	APBK	APBK	4	605,000,000	PUPR
1	03 01 15 007	Pembangunan jalan (DAK)	Jumlah Pembangunan Jalan Melalui DAK	Jumlah Pembangunan Jalan Melalui DAK	Paket	Masyarakat	Masyarakat	Kecamatan Banda Sakti, Muara Dua dan Muara Satu	Kecamatan Banda Sakti, Muara Dua dan Muara Satu	13	7	28,755,268,000	28,755,268,000	-	DAK	DAK	7	31,630,794,800	PUPR
1	03 01 15 008	Pembangunan jalan (OTSUS)	Jumlah Pembangunan Jalan Melalui OTSUS	Jumlah Pembangunan Jalan Melalui OTSUS	Paket	Masyarakat	Masyarakat	Kecamatan Banda Sakti, Muara Dua dan Muara Satu	Kecamatan Banda Sakti, Muara Dua dan Muara Satu	7	7	15,282,942,953	15,282,942,953	-	OTSUS	OTSUS	7	16,811,237,248	PUPR
1	03 01 16	PROGRAM PEMBANGUNAN SALURAN DRAINASE/GORONG-GORONG	Persentase Drainase dalam Kondisi Baik/ Pмбуangan Aliran Air Tidak Tersumbat	Persentase Drainase dalam Kondisi Baik/ Pмбуangan Aliran Air Tidak Tersumbat	Persen							20,180,775,950	20,160,715,950	(20,060,000)			22,198,853,545	PUPR	
1	03 01 16 003	Pembangunan saluran drainase/gorong-gorong	Jumlah Saluran Drainase/Gorong-gorong yang Terbangun	Jumlah Saluran Drainase/Gorong-gorong yang Terbangun dan Terbayarnya Kewajiban Tahun 2017	Paket	Masyarakat	Masyarakat	Kecamatan Banda Sakti, Muara Dua dan Blang Mangat	Kecamatan Banda Sakti, Muara Dua dan Blang Mangat	2	71 Paket	9,930,775,950	9,910,715,950	20,060,000	APBK	APBK	71 Paket	10,923,853,545	PUPR
1	03 01 16 005	Pembangunan Saluran Drainase/Gorong-gorong (OTSUS)	Jumlah Saluran Drainase/Gorong-gorong yang Terbangun Melalui OTSUS	Jumlah Saluran Drainase/Gorong-gorong yang Terbangun Melalui OTSUS	Paket	Masyarakat	Masyarakat	Kecamatan Banda Sakti, Muara Satu dan Blang Mangat	Kecamatan Banda Sakti, Muara Satu dan Blang Mangat	5	5 Paket	10,250,000,000	10,250,000,000	-	OTSUS	OTSUS	5 Paket	11,275,000,000	PUPR
1	03 01 17	PROGRAM PEMBANGUNAN TURAP/TALUD/BRONJONG	Persentase pembangunan turap di wilayah jalan penghubung dan aliran sungai rawan longsor	Persentase pembangunan turap di wilayah jalan penghubung dan aliran sungai rawan longsor	Persen							11,539,664,000	11,539,664,000	-			12,693,630,400	PUPR	
1	03 01 17 003	Pembangunan turap/talud/bronjong	Jumlah Panjang Turap/Talud/Bronjong Terbangun	Jumlah Panjang Turap/Talud/Bronjong Terbangun	Paket	Masyarakat	Masyarakat	Kecamatan Banda Sakti, Muara Satu, Muara Dua dan Blang Mangat	Kecamatan Banda Sakti, Muara Satu, Muara Dua dan Blang Mangat	20	31 Paket	4,539,664,000	4,539,664,000	-	APBK	APBK	31 Paket	4,993,630,400	PUPR
1	03 01 17 005	Pembangunan Turap/Talud/Bronjong (OTSUS)	Jumlah Panjang Turap/Talud/Bronjong Terbangun Melalui OTSUS	Jumlah Panjang Turap/Talud/Bronjong Terbangun Melalui OTSUS	Paket	Masyarakat	Masyarakat	Kecamatan Muara Dua	Kecamatan Muara Dua	1	1 Paket	7,000,000,000	7,000,000,000	-	OTSUS	OTSUS	1 Paket	7,700,000,000	PUPR
1	03 01 26	PROGRAM PENGEMBANGAN, PENGELOLAAN, DAN KONSERVASI SUNGAI, DANAU DAN SUMBER DAYA AIR LAINNYA										655,000,000	655,000,000	-			720,500,000	PUPR	
1	03 01 26 001	Pembangunan embung, dan bangunan penampung air lainnya	Jumlah embung dan bangunan penampung air	Jumlah embung dan bangunan penampung air	Unit	Masyarakat	Masyarakat	Kecamatan Banda Sakti, Muara Satu dan Blang Mangat	Kecamatan Banda Sakti, Muara Satu dan Blang Mangat	1	1 Unit	655,000,000	655,000,000	-	APBK	APBK	1 Unit	720,500,000	PUPR

Kode	Urusan/Bidang Urusan Pemerintah Daerah dan Program/Kegiatan	Indikator Kinerja Program/Kegiatan			Rencana Tahun 2019										Perkiraan Maju Tahun 2020		Jenis Kegiatan	SKPD Penanggung Jawab	
		Sebelum Perubahan	Setelah Perubahan	Satuan	Kelompok Sasaran		Lokasi		Target Capaian Kinerja		Kebutuhan Dana / Pagu Indikatif			Sumber Dana		Target Capaian Kinerja			Kebutuhan Dana / Pagu Indikatif
					Sebelum Perubahan	Setelah Perubahan	Sebelum Perubahan	Setelah Perubahan	Sebelum Perubahan	Setelah Perubahan	Sebelum Perubahan	Setelah Perubahan	Jumlah Perubahan (+/-)	Sebelum Perubahan	Setelah Perubahan				
1	2	3	4	5	6	7	8	9	10	11	12	13=12-11	14	15	16	17	18	19	
1 03 01 27	PROGRAM PENGEMBANGAN KINERJA PENGELOLAAN AIR MINUM DAN AIR LIMBAH	Persentase akses Air Minum/ air bersih	Persentase akses Air Minum/ air bersih	Persen						10,744,923,000	10,834,923,000	90,000,000				11,819,415,300		PUPR	
1 03 01 27 001	Penyediaan prasarana dan sarana air minum bagi masyarakat berpenghasilan rendah	Jumlah Prasarana dan Saluran Air Minum Bagi Masyarakat Berpenghasilan Rendah yang Tersedia	Jumlah Prasarana dan Saluran Air Minum Bagi Masyarakat Berpenghasilan Rendah yang Tersedia	Paket	Masyarakat	Masyarakat	Kecamatan Banda Sakti, Muara Satu, Muara Dua dan Blang Mangat	Kecamatan Banda Sakti, Muara Satu, Muara Dua dan Blang Mangat	14	61 Paket	3,894,000,000	3,984,000,000	90,000,000	APBK	APBK	61 Paket	4,283,400,000	PUPR	
1 03 01 27 010	Pengembangan sistem distribusi air minum (DAK)	Jumlah Pengembangan Sistem Distribusi Air Minum melalui DAK	Jumlah Pengembangan Sistem Distribusi Air Minum melalui DAK	Paket	Masyarakat	Masyarakat	Kecamatan Banda Sakti, Muara Satu, Muara Dua dan Blang Mangat	Kecamatan Banda Sakti, Muara Satu, Muara Dua dan Blang Mangat	1	1 Paket	1,561,045,000	1,561,045,000	-	DAK	DAK	1 Paket	1,717,149,500	PUPR	
1 03 01 27 011	Peningkatan Prasarana Sanitasi (DAK)	Jumlah Peningkatan Prasarana Sanitasi melalui DAK	Jumlah Peningkatan Prasarana Sanitasi melalui DAK	Unit	Masyarakat	Masyarakat	Kecamatan Banda Sakti, Muara Satu, Muara Dua dan Blang Mangat	Kecamatan Banda Sakti, Muara Satu, Muara Dua dan Blang Mangat	77	11 Unit	5,289,878,000	5,289,878,000	-	DAK	DAK	11 Unit	5,818,865,800	PUPR	
1 03 01 29	PROGRAM PENGEMBANGAN WILAYAH STRATEGIS DAN CEPAT TUMBUH	Cakupan Penanganan Kawasan Kumuh	Cakupan Penanganan Kawasan Kumuh	Ha						4,789,707,137	8,403,073,825	3,613,366,688				5,268,677,851		PUPR	
1 03 01 29 001	Perencanaan pengembangan infrastruktur	Jumlah Dokumen Perencanaan	Jumlah Dokumen Perencanaan	Paket	SKPK	SKPK	Kecamatan Banda Sakti	Kecamatan Banda Sakti	1	25 Paket	4,789,707,137	8,353,073,825	3,563,366,688	APBK	APBK	25 Paket	5,268,677,850.70	PUPR	
1 03 01 29 006	Verifikasi Penerima Bantuan Hibah dan Bansos Pekerjaan Umum, Penataan Ruang, Perumahan Rakyat dan Kawasan Pemukiman	-	Jumlah laporan Verifikasi Penerima Bantuan Hibah dan Bansos	Laporan	-	SKPK	-	Kota Lsm	-	2 Laporan	-	50,000,000	50,000,000			-		PUPR	
1 03 01 31	PROGRAM PERENCANAAN TATA RUANG	-	Cakupan dokumen perencanaan tata ruang	Dokumen						-	270,000,000	270,000,000				220,000,000		PUPR	
1 03 01 31 011	Revisi Rencana Tata Ruang	-	Jumlah Dokumen Revisi Rencana Tata Ruang	Dokumen	-	SKPK	-	Kota Lsm	-	1 Dokumen	-	70,000,000	70,000,000			-		PUPR	
1 03 01 31 000	Peninjauan Kembali RTRW Kota Lhokseumawe Tahun 2012-2032	-	Jumlah Dokumen Rencana Tata Ruang	Dokumen	-	SKPK	-	Kota Lsm	-	1 Dokumen	-	200,000,000	200,000,000	-	APBK	1 Dokumen	220,000,000	PUPR	
1 04	PERUMAHAN RAKYAT DAN KAWASAN PEMUKIMAN									48,826,042,208	52,691,042,208	3,865,000,000				53,983,646,429		PUPR	
1 04 01 15	PROGRAM PENGEMBANGAN PERUMAHAN	Rasio rumah layak huni	Rasio rumah layak huni	Rasio						7,069,934,000	7,469,934,000	400,000,000				7,776,927,400		PUPR	
1 04 01 15 014	Pembangunan Rumah Untuk Masyarakat Kurang Mampu	Jumlah rumah yang terbangun	Jumlah rumah yang terbangun	Unit			Kecamatan Banda Sakti, Muara Satu, Muara Dua dan Blang Mangat	Kecamatan Banda Sakti, Muara Satu, Muara Dua dan Blang Mangat	132	85	6,938,684,000	7,338,684,000	400,000,000	APBK	APBK	85	7,632,552,400	PUPR	
1 04 01 15 015	Pembangunan Rumah Untuk Masyarakat Kurang Mampu (DAK)	Jumlah rumah yang terbangun	Jumlah rumah yang terbangun	Unit			Kecamatan Banda Sakti	Kecamatan Banda Sakti	36	12	131,250,000	131,250,000	-	DAK	DAK	12	144,375,000	PUPR	
1 04 01 16	PROGRAM LINGKUNGAN SEHAT PERUMAHAN	Persentase kawasan pemukiman yang belum dapat dilalui kendaraan roda empat	Persentase kawasan pemukiman yang belum dapat dilalui kendaraan roda empat	Persen						7,313,303,272	7,588,303,272	275,000,000				8,044,633,599		PUPR	
1 04 01 16 007	Pembangunan Jalan Lingkungan	Jumlah Jalan Lingkungan yang Terbangun	Jumlah Jalan Lingkungan yang Terbangun	Paket			Kecamatan Banda Sakti, Muara Dua, Muara Satu	Kecamatan Banda Sakti, Muara Dua, Muara Satu	19	69 Paket	7,313,303,272	7,588,303,272	275,000,000	APBK	APBK	69 Paket	8,044,633,599	PUPR	
1 04 01 21	PROGRAM PEMBANGUNAN SARANA DAN PRASARANA UMUM	Rasio Tempat Ibadah per satuan Penduduk	Rasio Tempat Ibadah per satuan Penduduk	Persen						34,442,804,936	37,632,804,936	3,190,000,000				38,162,085,430		PUPR	
1 04 01 21 001	Pembangunan Sarana dan Prasarana Umum	Jumlah Pembangunan Sarana dan Prasarana Umum yang terbangun	Jumlah Pembangunan Sarana dan Prasarana Umum yang terbangun	Paket			Kecamatan Banda Sakti, Muara Satu, Muara Dua dan Blang Mangat	Kecamatan Banda Sakti, Muara Satu, Muara Dua dan Blang Mangat	19	135 Paket	22,314,469,243	25,254,469,243	2,940,000,000	APBK	APBK	135 Paket	24,545,916,167	PUPR	
1 04 01 21 002	Pembangunan Sarana dan Prasarana Gedung (OTSUS)	Jumlah Sarana dan Prasarana Gedung yang Terbangun Melalui OTSUS	Jumlah Sarana dan Prasarana Gedung yang Terbangun Melalui OTSUS	Paket			Kecamatan Banda Sakti	Kecamatan Banda Sakti	1	2 Paket	12,128,335,693	12,128,335,693	-	OTSUS	OTSUS	2 Paket	13,341,169,262	PUPR	
1 04 01 21 000	Fasilitasi Pembangunan Sarana dan Prasarana Dasar Pemukiman Berbasis Masyarakat	-	Periode Fasilitasi Pembangunan Infrastruktur Pemukiman	Bulan	-		Kota Kota Lsm		-	12 Bulan	-	250,000,000	250,000,000	-	APBK	12 Bulan	275,000,000	PUPR	
	BELANJA									3,340,077,973	3,569,161,350	249,083,377				3,946,028,385		KESBANGPOL	
	BELANJA TIDAK LANGSUNG									2,161,430,000	2,161,430,000	-				2,161,430,000		KESBANGPOL	

Kode	Urusan/Bidang Urusan Pemerintahan Daerah dan Program/Kegiatan	Indikator Kinerja Program/Kegiatan			Rencana Tahun 2019										Perkiraan Maju Tahun 2020		Jenis Kegiatan	SKPD Penanggung Jawab	
		Sebelum Perubahan	Setelah Perubahan	Satuan	Kelompok Sasaran		Lokasi		Target Capaian Kinerja		Kebutuhan Dana / Pagu Indikatif			Sumber Dana		Target Capaian Kinerja			Kebutuhan Dana / Pagu Indikatif
					Sebelum Perubahan	Setelah Perubahan	Sebelum Perubahan	Setelah Perubahan	Sebelum Perubahan	Setelah Perubahan	Sebelum Perubahan	Setelah Perubahan	Jumlah Perubahan (+/-)	Sebelum Perubahan	Setelah Perubahan				
1	2	3	4	5	6	7	8	9	10	11	12	13=12-11	14	15	16	17	18	19	
	BELANJA LANGSUNG																		
1	URUSAN PEMERINTAHAN WAJIB YANG BERKAITAN DENGAN PELAYANAN DASAR																		
1 05	Ketentraman dan Ketertiban Umum Serta Perlindungan Masyarakat																		
1 05 01 01	PROGRAM PELAYANAN ADMINISTRASI PERKANTORAN	Cakupan pelayanan administrasi perkantoran	Cakupan pelayanan administrasi perkantoran	Persen															
1 05 01 01 001	penyediaan surat menyurat	Periode penyediaan benda pos dan paket pengiriman	Periode penyediaan benda pos dan paket pengiriman	bulan	SKPK	SKPK	Kecamatan Banda Sakti	Kecamatan Banda Sakti	12 bulan	12 bulan	1,050,000	1,050,000	-	APBK	APBK	12 Bulan	1,500,000	KESBANGPOL	
1 05 01 01 002	Penyediaan jasa komunikasi sumber data air dan listrik	Periode penyediaan penerangan dan alat-alat komunikasi	Periode penyediaan penerangan dan alat-alat komunikasi	bulan	SKPK	SKPK	Kecamatan Banda Sakti	Kecamatan Banda Sakti	12 bulan	12 bulan	93,695,800	93,695,800	-	APBK	APBK	12 Bulan	95,695,800	KESBANGPOL	
1 05 01 01 007	Penyediaan jasa administrasi keuangan	Jumlah pejabat pengelola keuangan SKPD	Jumlah pejabat pengelola keuangan SKPD	OB	SKPK	SKPK	Kecamatan Banda Sakti	Kecamatan Banda Sakti	216 OB	216 OB	98,732,200	111,240,000	12,507,800	APBK	APBK	12 Bulan	112,000,000	KESBANGPOL	
1 05 01 01 010	Penyediaan alat tulis kantor	Periode tersedianya Alat Tulis Kantor	Periode tersedianya Alat Tulis Kantor	bulan	SKPK	SKPK	Kecamatan Banda Sakti	Kecamatan Banda Sakti	12 bulan	12 bulan	51,156,423	60,000,000	8,843,577	APBK	APBK	12 Bulan	70,000,000	KESBANGPOL	
1 05 01 01 011	Penyediaan barang cetakan dan pengadaan	Periode penyediaan bahan cetak dan fotocopy	Periode penyediaan bahan cetak dan fotocopy	bulan	SKPK	SKPK	Kecamatan Banda Sakti	Kecamatan Banda Sakti	12 bulan	12 bulan	8,250,000	12,000,000	3,750,000	APBK	APBK	12 Bulan	14,500,000	KESBANGPOL	
1 05 01 01 013	Penyediaan peralatan dan perlengkapan kantor	Periode peralatan dan perlengkapan kantor	Periode peralatan dan perlengkapan kantor	bulan	SKPK	SKPK	Kecamatan Banda Sakti	Kecamatan Banda Sakti	12 bulan	12 bulan	4,698,000	7,000,000	2,302,000	APBK	APBK	12 Bulan	30,500,000	KESBANGPOL	
1 05 01 01 015	penyediaan bahan bacaan dan peraturan perundang - undangan	Periode penyediaan bahan bacaan dan peraturan perundang-undangan	Periode penyediaan bahan bacaan dan peraturan perundang-undangan	Eks	SKPK	SKPK	Kecamatan Banda Sakti	Kecamatan Banda Sakti	366 Eks	366 Eks	1,140,000	1,140,000	-	APBK	APBK	366 Eks	1,140,000	KESBANGPOL	
1 05 01 01 017	Penyediaan dan minuman	Periode penyediaan makanan dan minuman	Periode penyediaan makanan dan minuman	bulan	SKPK	SKPK	Kecamatan Banda Sakti	Kecamatan Banda Sakti	12 bulan	12 bulan	19,000,000	19,000,000	-	APBK	APBK	12 Bulan	20,700,000	KESBANGPOL	
1 05 01 01 018	Rapat-rapat koordinasi dan konsultasi dalam dan keluar daerah	Periode rapat-rapat koordinasi dan konsultasi dalam dan luar daerah	Periode rapat-rapat koordinasi dan konsultasi dalam dan luar daerah	tahun	SKPK	SKPK	Kecamatan Banda Sakti	Kecamatan Banda Sakti	1 tahun	1 tahun	98,000,000	198,000,000	100,000,000	APBK	APBK	12 Bulan	200,000,000	KESBANGPOL	
1 05 01 01 019	Penyediaan jasa pegawai tidak tetap	Jumlah tenaga kerja tidak tetap	Jumlah tenaga kerja tidak tetap	OB	SKPK	SKPK	Kecamatan Banda Sakti	Kecamatan Banda Sakti	600 OB	600 OB	247,687,200	277,367,200	29,680,000	APBK	APBK	12 Bulan	321,619,450	KESBANGPOL	
1 05 01 02	PROGRAM PELAYANAN ADMINISTRASI PERKANTORAN	Meningkatnya sarana dan prasarana aparatur	Meningkatnya sarana dan prasarana aparatur	Persen															
1 05 01 02 011	Pengadaan peralatan dan perlengkapan kantor	Jumlah peralatan dan perlengkapan kantor	Jumlah peralatan dan perlengkapan kantor	Jenis	SKPK	SKPK	Kecamatan banda sakti	Kecamatan banda sakti	3 jenis	6 jenis	25,000,000	56,200,000	31,200,000	APBK	APBK	12 bulan	174,000,000	KESBANGPOL	
1 05 01 02 022	Pemeliharaan Rutin/Berkala Gedung Kantor	Periode pemeliharaan rutin gedung kantor	Periode pemeliharaan rutin gedung kantor	bulan	SKPK	SKPK	Kecamatan banda sakti	Kecamatan banda sakti	12 bulan	12 bulan	3,000,000	3,000,000	-	APBK	APBK	13 bulan	23,000,000	KESBANGPOL	
1 05 01 02 023	Pemelihara rutin/berkala mobil jabatan	Periode pemeliharaan rutin Mobil Jabatan	Periode pemeliharaan rutin Mobil Jabatan	Unit	SKPK	SKPK	Kecamatan banda sakti	Kecamatan banda sakti	2 Unit	2 Unit	29,300,000	29,300,000	-						
1 05 01 02 024	Pemeliharaan rutin/Berkala kendaraan dinas/ Operasional	Periode pemeliharaan rutin / Berkala kendaraan dinas/ operasional	Periode pemeliharaan rutin / Berkala kendaraan dinas/ operasional	bulan	SKPK	SKPK	Kecamatan banda sakti	Kecamatan banda sakti	12 bulan	12 bulan	23,500,000	39,300,000	15,800,000	APBK	APBK	14 bulan	40,000,000	KESBANGPOL	
1 05 01 02 030	Pemeliharaan Rutin/Berkala Peralatan dan Perlengkapan Kantor	Jumlah peralatan dan perlengkapan kantor yang terpelihara	Jumlah peralatan dan perlengkapan kantor yang terpelihara	Unit	SKPK	SKPK	Kecamatan banda sakti	Kecamatan banda sakti	14 unit	14 unit	4,950,000	4,950,000	-	APBK	APBK	16 bulan	20,000,000	KESBANGPOL	
1 05 01 03	PROGRAM PENINGKATAN DISIPLIN APARATUR	Terpenuhinya fasilitas aparatur	Terpenuhinya fasilitas aparatur	Persen															
1 05 01 03 002	Pengadaan pakaian dinas beserta perlengkapannya	Jumlah pakaian dinas dan perlengkapannya	Jumlah pakaian dinas dan perlengkapannya	Pasang	SKPK	SKPK	Kecamatan Banda Sakti	Kecamatan Banda Sakti	52 Pasang	52 Pasang	53,390,000	53,390,000	-	APBK	APBK	52 Pasang	63,390,000	KESBANGPOL	
1 05 01 03 006	Penyedia sewa gedung kantor	Periode tersedianya Gedung Kantor	Periode tersedianya Gedung Kantor	bulan	SKPK	SKPK	Kecamatan Banda Sakti	Kecamatan Banda Sakti	12 bulan	12 bulan	80,000,000	80,000,000	-	APBK	APBK	12 bulan	100,000,000	KESBANGPOL	
1 05 01 07	PROGRAM PENYUSUNAN PERENCANAAN SATUAN KERJA PERANGKAT DAERAH	Terpenuhinya Peningkatan Kapasitas Sumber Daya Aparatur	Terpenuhinya Peningkatan Kapasitas Sumber Daya Aparatur	Dokumen															
1 05 01 07 002	Penyusunan Rencana Kerja (Renja) Satuan Kerja Perangkat Daerah	Jumlah Buku Renja	Jumlah Buku Renja	Buku	SKPK	SKPK	Kecamatan Banda Sakti	Kecamatan Banda Sakti	30 Buku	30 Buku	1,198,350	1,198,350	-	APBK	APBK	30 Buku	3,200,000	KESBANGPOL	
1 05 01 15	PROGRAM PENINGKATAN KEAMANAN DAN KENYAMANAN LINGKUNGAN	Meningkatnya Keamanan dan Kenyamanan Lingkungan	Meningkatnya Keamanan dan Kenyamanan Lingkungan	Persen															
1 05 01 15 011	Peningkatan hari bela negara	Jumlah peserta yang hadir	Jumlah peserta yang hadir	Paket	Masyarakat Kota Lhokseumawe	Masyarakat Kota Lhokseumawe	Kecamatan Banda Sakti	Kecamatan Banda Sakti	1 Paket	1 Paket	45,000,000	45,000,000	-	APBK	APBK	30 Buku	50,000,000	KESBANGPOL	
1 05 01 15 022	Pelatihan Dasar Bela Negara	-	Jumlah Peserta Pelatihan	Orang	-	Tokoh Masyarakat, Ketua Pemuda	Kecamatan Banda Sakti	Kecamatan Banda Sakti	-	100 orang	-	45,000,000	45,000,000	APBK	APBK	30 Buku	75,000,000	KESBANGPOL	
1 05 01 17	PROGRAM PENGEMBANGAN WAWASAN KEBANGSAAN	Adanya pemahaman tentang Wawasan Kebangsaan	Adanya pemahaman tentang Wawasan Kebangsaan	Persen															
1 05 01 17 010	Verifikasi Ormas, Orsos dan LSM	Jumlah laporan	Jumlah laporan	bulan	Ormas, Orsos LSM	Ormas, Orsos LSM	Kecamatan Banda Sakti	Kecamatan Banda Sakti	12 Bulan	12 Bulan	13,485,775	13,485,775	-	APBK	APBK	4 Laporan	15,000,000	KESBANGPOL	
1 05 01 17 012	Pengualan Forum Pembauran Kebangsaan(FPK) Kota Lhokseumawe	Adanya Forum Pembauran Kebangsaan Kota Lhokseumawe	Adanya Forum Pembauran Kebangsaan Kota Lhokseumawe	bulan	Masyarakat Kota Lhokseumawe	Masyarakat Kota Lhokseumawe	Kecamatan Banda Sakti	Kecamatan Banda Sakti	12 Bulan	12 Bulan	29,632,775	29,632,775	-	APBK	APBK	4 Laporan	34,000,000	KESBANGPOL	

Kode	Urusan/Bidang Urusan Pemerintahan Daerah dan Program/Kegiatan	Indikator Kinerja Program/Kegiatan			Rencana Tahun 2019										Perkiraan Maju Tahun 2020		Jenis Kegiatan	SKPD Penanggung Jawab	
		Sebelum Perubahan	Setelah Perubahan	Satuan	Kelompok Sasaran		Lokasi		Target Capaian Kinerja		Kebutuhan Dana / Pagu Indikatif			Sumber Dana		Target Capaian Kinerja			Kebutuhan Dana / Pagu Indikatif
					Sebelum Perubahan	Setelah Perubahan	Sebelum Perubahan	Setelah Perubahan	Sebelum Perubahan	Setelah Perubahan	Sebelum Perubahan	Setelah Perubahan	Jumlah Perubahan (+/-)	Sebelum Perubahan	Setelah Perubahan				
1	2	3	4	5	6	7	8	9	10	11	12	13=12-11	14	15	16	17	18	19	
1 05 01 18	PROGRAM PENGEMBANGAN WAWASAN KEBANGSAAN	Cakupan Pelaksanaan Koordinasi wawasan kebangsaan	Cakupan Pelaksanaan Koordinasi wawasan kebangsaan	Persen						64,391,450	64,391,450	-				136,259,000		KESBANGPOL	
1 05 01 18 007	Peningkatan Kominda Kota Lhokseumawe	Jumlah Anggota Kominda	Jumlah Anggota Kominda	Triwulan	Kominda Kota Lhokseumawe	Kominda Kota Lhokseumawe	Kecamatan Banda Sakti	Kecamatan Banda Sakti	2 triwulan	2 Triwulan	44,102,598	-	44,102,598	APBK	APBK	4 Triwulan	-	KESBANGPOL	
1 05 01 18 010	Penguatan Kelambagaan Forum Kewaspadaan Dini Masyarakat (FKDM)	Jumlah peserta penguatan kelambagaan Forum Kewaspadaan Dini Masyarakat (FKDM)	Jumlah peserta penguatan kelambagaan Forum Kewaspadaan Dini Masyarakat (FKDM)	Orang	Masyarakat Kota Lhokseumawe	Masyarakat Kota Lhokseumawe	Kecamatan Banda Sakti	Kecamatan Banda Sakti	25 Orang	25 Orang	20,288,852	20,288,852	-	APBK	APBK	136	61,259,000	KESBANGPOL	
1 05 01 18 015	Peningkatan Kapasitas Tim Kewaspadaan Dini di Daerah	-	Jumlah Peserta	Orang	-	-	Kecamatan Banda Sakti	-	25 Orang	-	44,102,598	44,102,598	APBK	APBK	30 Buku	75,000,000		KESBANGPOL	
1 05 01 21	PROGRAM PENDIDIKAN POLITIK MASYARAKAT	Jumlah Penyuluhan Pendidikan Politik Masyarakat	Jumlah Penyuluhan Pendidikan Politik Masyarakat	Kegiatan						50,790,000	50,790,000	-				83,094,135		KESBANGPOL	
1 05 01 21 006	Penyuluhan kepada Masyarakat tentang Penyampaian Aspirasi melalui Partai Politik	Jumlah Peserta Sosialisasi	Jumlah Peserta Sosialisasi	Orang	Masyarakat Kota Lhokseumawe	Masyarakat Kota Lhokseumawe	Kecamatan Banda Sakti	Kecamatan Banda Sakti	80 Orang	80 Orang	30,950,000	30,950,000	-	APBK	APBK	340	63,254,135	KESBANGPOL	
1 05 01 21 007	Verifikasi Bantuan Parpol	Jumlah Laporan Verifikasi	Jumlah Laporan Verifikasi	Triwulan	Parpol Kota Lhokseumawe	Parpol Kota Lhokseumawe	Kecamatan Banda Sakti	Kecamatan Banda Sakti	4 Triwulan	4 Triwulan	19,840,000	19,840,000	-	APBK	APBK	4 Laporan	19,840,000	KESBANGPOL	
1 05 01 23	DUKUNGAN KELANCARAN PENYELENGGARAAN PEMILU	Tingkat pasrtisipasi masyarakat dalam pemilu	Tingkat pasrtisipasi masyarakat dalam pemilu	Persen						131,600,000	131,600,000	-				100,000,000		KESBANGPOL	
1 05 01 23 009	Dukungan Terhadap Operasional KIP Kota Lhokseumawe	Jumlah Laporan Koordinasi	Jumlah Laporan Koordinasi	Triwulan	Aparatur KIP Kota Lhokseumawe	Aparatur KIP Kota Lhokseumawe	Kecamatan Banda Sakti	Kecamatan Banda Sakti	4 Triwulan	4 Triwulan	131,600,000	131,600,000	-	APBK	APBK	4 Laporan	100,000,000	KESBANGPOL	
	BELANJA									9,812,013,154	10,805,773,154	993,760,000				25,277,368,502		SATPOL PP	
	BELANJA TIDAK LANGSUNG									3,896,247,707	3,896,247,707	-				7,792,495,414		SATPOL PP	
	BELANJA LANGSUNG									5,915,765,447	6,909,525,447	993,760,000				17,484,873,088		SATPOL PP	
1	URUSAN PEMERINTAHAN WAJIB YANG BERKAITAN DENGAN PELAYANAN DASAR									5,915,765,447	6,909,525,447	993,760,000				17,484,873,088		SATPOL PP	
1 05	Ketentruman dan Ketertiban Umum Serta Perlindungan Masyarakat									5,915,765,447	6,909,525,447	993,760,000				17,484,873,088		SATPOL PP	
1 05 02 01	PROGRAM PELAYANAN ADMINISTRASI PERKANTORAN	Cakupan pelayanan administrasi perkantoran	Cakupan pelayanan administrasi perkantoran	Persen						4,127,105,760	4,456,515,760	329,410,000				4,383,077,960		SATPOL PP	
1 05 02 01 001	Penyediaan Jasa Surat Menyurat	Periode Penyediaan Benda Pos dan Paket Pengiriman	Periode Penyediaan Benda Pos dan Paket Pengiriman	Bulan	Aparatur Satpol PP dan WH	Aparatur Satpol PP dan WH	Kota Lsm	Kota Lsm	12 Bulan	12 Bulan	2,880,000	3,500,000	620,000	APBK	APBK	12 Bulan	3,800,000	SATPOL PP	
1 05 02 01 002	Penyediaan Jasa Komunikasi, Sumber Daya Air dan Listrik	Periode tersedianya Penerangan dan alat-alat Komunikasi	Periode tersedianya Penerangan dan alat-alat Komunikasi	Bulan	Aparatur Satpol PP dan WH	Aparatur Satpol PP dan WH	Kota Lsm	Kota Lsm	12 Bulan	12 Bulan	117,000,000	117,000,000	-	APBK	APBK	12 Bulan	125,000,000,000	SATPOL PP	
1 05 02 01 007	Penyediaan Jasa Administrasi Kantor	Jumlah pejabat pengelola keuangan SKPD (16 org x 12 bin)	Jumlah pejabat pengelola keuangan SKPD (16 org x 12 bin)	OB	Aparatur Satpol PP dan WH	Aparatur Satpol PP dan WH	Kota Lsm	Kota Lsm	16 OB	16 OB	95,140,000	98,980,000	3,840,000	APBK	APBK	192 Ob	123,700,000	SATPOL PP	
1 05 02 01 010	Penyediaan Alat Tulis Kantor	Periode penyediaan Alat Tulis Kantor	Periode penyediaan Alat Tulis Kantor	Bulan	Aparatur Satpol PP dan WH	Aparatur Satpol PP dan WH	Kota Lsm	Kota Lsm	12 Bulan	12 Bulan	26,000,000	30,000,000	4,000,000	APBK	APBK	12 Bulan	35,000,000	SATPOL PP	
1 05 02 01 011	Penyediaan Barang Cetak dan Penggandaan	Periode penyediaan bahan cetakan dan penggandaan	Periode penyediaan bahan cetakan dan penggandaan	Tahun	Aparatur Satpol PP dan WH	Aparatur Satpol PP dan WH	Kota Lsm	Kota Lsm	1 Tahun	1 Tahun	20,000,000	20,000,000	-	APBK	APBK	12 Bulan	20,000,000	SATPOL PP	
1 05 02 01 013	Penyediaan Peralatan dan Perlengkapan Kantor	Periode Penyediaan Peralatan dan perlengkapan kantor	Periode Penyediaan Peralatan dan perlengkapan kantor	Bulan	Aparatur Satpol PP dan WH	Aparatur Satpol PP dan WH	Kota Lsm	Kota Lsm	12 Bulan	12 Bulan	5,100,000	8,400,000	3,300,000	APBK	APBK	12 Bulan	9,445,000	SATPOL PP	
1 05 02 01 015	Penyediaan Bahan Bacaan dan Peraturan Perundang-Undangan	Jumlah Penyediaan Bahan Bacaan & Peraturan Perundang-undangan	Jumlah Penyediaan Bahan Bacaan & Peraturan Perundang-undangan	Bulan	Aparatur Satpol PP dan WH	Aparatur Satpol PP dan WH	Kota Lsm	Kota Lsm	12 Bulan	12 Bulan	1,140,000	1,140,000	-	APBK	APBK	12 Bulan	2,400,000	SATPOL PP	
1 05 02 01 017	Penyediaan Makanan dan Minuman	Periode Penyediaan Makanan dan Minuman	Periode Penyediaan Makanan dan Minuman	Bulan	Aparatur Satpol PP dan WH	Aparatur Satpol PP dan WH	Kota Lsm	Kota Lsm	11 Bulan	12 Bulan	15,000,000	15,000,000	-	APBK	APBK	12 Bulan	15,000,000	SATPOL PP	
1 05 02 01 018	Rapat-rapat Koordinasi dan Konsultasi ke dalam dan Luar Daerah	Periode pelaksanaan Rapat-rapat koordinasi dalam & luar daerah	Periode pelaksanaan Rapat-rapat koordinasi dalam & luar daerah	Bulan	Aparatur Satpol PP dan WH	Aparatur Satpol PP dan WH	Kota Lsm	Kota Lsm	12 Bulan	12 Bulan	98,000,000	148,000,000	50,000,000	APBK	APBK	12 Bulan	125,000,000	SATPOL PP	
1 05 02 01 020	Penyediaan Jasa Pegawai Tidak Tetap	Jumlah tenaga kerja tidak tetap (225 org x 12 bin)	Jumlah tenaga kerja tidak tetap (225 org x 12 bin)	OB	Aparatur Satpol PP dan WH	Aparatur Satpol PP dan WH	Kota Lsm	Kota Lsm	221 OB	221 OB	3,500,420,000	3,768,070,000	267,650,000	APBK	APBK	221 OB	3,634,820,000	SATPOL PP	
1 05 02 01 021	Penyediaan Jasa Jaminan Pemeliharaan Kesehatan Non PNS	Jumlah tenaga kerja yang terdaftar pada jaminan pada pemeliharaan Non PNS (219 org x 12 bin)	Jumlah tenaga kerja yang terdaftar pada jaminan pada pemeliharaan Non PNS (219 org x 12 bin)	OB	Aparatur Satpol PP dan WH	Aparatur Satpol PP dan WH	Kota Lsm	Kota Lsm	219 OB	219 OB	246,425,760	246,425,760	-	APBK	APBK	219 OB	288,912,960	SATPOL PP	
1 05 02 02	PROGRAM PENINGKATAN SARANA DAN PRASARANA APARATUR	Cakupan pelayanan sarana dan prasarana aparatur	Cakupan pelayanan sarana dan prasarana aparatur	Persen						510,100,000	760,450,000	250,350,000				11,338,502,378		SATPOL PP	
1 05 02 02 003	Pembangunan Gedung Kantor	-	Jumlah Pos Pkkt dan pagar yang dibangun	2 Paket	-	Aparatur Satpol PP dan WH	-	Kota Lsm	-	2 Paket	-	3,800,000	3,800,000	APBK	APBK	3 Paket	10,057,136,128	SATPOL PP	
1 05 02 02 005	Pengadaan Kendaraan Dinas/Operasional	Jumlah Kendaraan Dinas/Operasional	Jumlah Kendaraan Dinas/Operasional	1 Unit	Aparatur Satpol PP dan WH	Aparatur Satpol PP dan WH	Kota Lsm	Kota Lsm	1 Unit	1 Unit	275,000,000	275,000,000	-	APBK	APBK	3 Paket	697,046,250	SATPOL PP	
1 05 02 02 011	Pengadaan Peralatan dan Perlengkapan Kantor	Jumlah peralatan dan perlengkapan kantor	Jumlah peralatan dan perlengkapan kantor	Unit	Aparatur Satpol PP dan WH	Aparatur Satpol PP dan WH	Kota Lsm	Kota Lsm	8 Unit	24 Unit	25,000,000	140,500,000	115,500,000	APBK	APBK	110 Unit	336,720,000	SATPOL PP	
1 05 02 02 022	Pemeliharaan Rutin/Berkala Gedung Kantor	Periode pemeliharaan rutin gedung kantor	Periode pemeliharaan rutin gedung kantor	Bulan	Aparatur Satpol PP dan WH	Aparatur Satpol PP dan WH	Kota Lsm	Kota Lsm	12 Bulan	12 Bulan	7,000,000	137,000,000	130,000,000	APBK	APBK	12 Bulan	82,000,000	SATPOL PP	

Kode	Urusan/Bidang Urusan Pemerintahan Daerah dan Program/Kegiatan	Indikator Kinerja Program/Kegiatan			Rencana Tahun 2019										Perkiraan Maju Tahun 2020		Jenis Kegiatan	SKPD Penanggung Jawab					
		Sebelum Perubahan	Setelah Perubahan	Satuan	Kelompok Sasaran		Lokasi		Target Capaian Kinerja		Kebutuhan Dana / Pagu Indikatif			Sumber Dana		Target Capaian Kinerja			Kebutuhan Dana / Pagu Indikatif				
					Sebelum Perubahan	Setelah Perubahan	Sebelum Perubahan	Setelah Perubahan	Sebelum Perubahan	Setelah Perubahan	Sebelum Perubahan	Setelah Perubahan	Jumlah Perubahan (+/-)	Sebelum Perubahan	Setelah Perubahan					a/b/c	1/2/3		
1	2	3	4	5	6	7	8	9	10	11	12	13=12-11	14	15	16	17	18	19					
1	05	02	02	023	Pemeliharaan Rutin/Berkala Mobil Jabatan	Jumlah pemeliharaan rutin mobil jabatan(1 unit x 12 bln)	Jumlah pemeliharaan rutin mobil jabatan(1 unit x 12 bln)	Bulan	Aparatur Satpol PP dan WH	Aparatur Satpol PP dan WH	Kota Lsm	Kota Lsm	12 Bulan	12 Bulan	29,300,000	29,300,000	-	APBK	APBK	12 Bulan	33,300,000	SATPOL PP	
1	05	02	02	024	Pemeliharaan Rutin/Berkala Kendaraan dinas/Operasional	Jumlah pemeliharaan rutin/ berkala kendaraan dinas/operasional (5 unit x 12 bln)	Jumlah pemeliharaan rutin/ berkala kendaraan dinas/operasional (5 unit x 12 bln)	Bulan	Aparatur Satpol PP dan WH	Aparatur Satpol PP dan WH	Kota Lsm	Kota Lsm	12 Bulan	12 Bulan	167,800,000	167,800,000	-	APBK	APBK	12 Bulan	124,300,000	SATPOL PP	
1	05	02	02	030	Pemeliharaan Rutin/Berkala Peralatan dan Perlengkapan Kantor	Jumlah pemeliharaan rutin peralatan dan perlengkapan kantor	Jumlah pemeliharaan rutin peralatan dan perlengkapan kantor	Unit	Aparatur Satpol PP dan WH	Aparatur Satpol PP dan WH	Kota Lsm	Kota Lsm	14 Unit	17 Unit	6,000,000	7,050,000	1,050,000	APBK	APBK	26 Unit	8,000,000	SATPOL PP	
1	05	02	03		PROGRAM PENINGKATAN DISIPLIN APARATUR	Persentase tingkat disiplin aparatur	Persentase tingkat disiplin aparatur	Persen							609,652,687	609,652,687	-				167,948,750	SATPOL PP	
1	05	02	03	002	Pengadaan Pakaian Dinas Beserta Perlengkapannya	Jumlah Pakaian Dinas beserta Perlengkapannya	Jumlah Pakaian Dinas beserta Perlengkapannya	Kegiatan	Aparatur Satpol PP dan WH	Aparatur Satpol PP dan WH	Kota Lsm	Kota Lsm	353 Psg	353 Psg	609,652,687	609,652,687	-	APBK	APBK	1 Kegiatan	167,948,750	SATPOL PP	
1	05	02	05		PROGRAM PENINGKATAN KAPASITAS SUMBER DAYA APARATUR	Cakupan kegiatan pendidikan dan pelatihan formal yang diikuti	Cakupan kegiatan pendidikan dan pelatihan formal yang diikuti	Kegiatan							121,467,000	157,017,000	35,550,000				219,972,000	SATPOL PP	
1	05	02	05	001	Pendidikan dan Pelatihan Formal	Jumlah pegawai yang mengikuti pendidikan dan pelatihan	Jumlah pegawai yang mengikuti pendidikan dan pelatihan	Tahun	-	Aparatur Satpol PP dan WH	Kota Lsm	Kota Lsm	-	45 Hari	-	35,000,000	35,000,000	APBK	APBK	45 Hari	105,000,000	SATPOL PP	
1	05	02	05	002	Sosialisasi Peraturan Perundang-Undangan	Jumlah pegawai yang mengikuti sosialisasi peraturan perundang-undangan	Jumlah pegawai yang mengikuti sosialisasi peraturan perundang-undangan	Orang	Aparatur Satpol PP dan WH	Aparatur Satpol PP dan WH	Kota Lsm	Kota Lsm	50 Org	50 Org	21,267,000	21,817,000	550,000	APBK	APBK	80 Orang	32,159,000	SATPOL PP	
1	05	02	05	005	Peningkatan Kapasitas SDM Aparatur	Jumlah pegawai yang mengikuti kapasitas SDM aparatur	Jumlah pegawai yang mengikuti kapasitas SDM aparatur	Orang	Aparatur Satpol PP dan WH	Aparatur Satpol PP dan WH	Kota Lsm	Kota Lsm	50 Org	30 Org	82,400,000	82,400,000	-	APBK	APBK	50 Orang	50,013,000	SATPOL PP	
1	05	02	05	025	Penetapan Angka Kredit	Periode Penetapan Angka Kredit PNS Fungsional Satpol PP	Periode Penetapan Angka Kredit PNS Fungsional Satpol PP	Orang	Aparatur Satpol PP dan WH	Aparatur Satpol PP dan WH	Kota Lsm	Kota Lsm	1 Periode	1 Periode	17,800,000	17,800,000	-	APBK	APBK	2 Periode	32,800,000	SATPOL PP	
1	05	02	06		PROGRAM PENYUSUNAN PERENCANAAN SATUAN KERJA PERANGKAT KERJA	Cakupan Penyediaan Dokumen Standard Pelayanan Minimum (SPM) SKPD	Cakupan Penyediaan Dokumen Standard Pelayanan Minimum (SPM) SKPD	Dokumen							5,200,000	5,200,000	-				5,200,000	SATPOL PP	
1	05	02	06	011	Penyusunan SPM	Jumlah Buku SPM	Jumlah Buku SPM	Buku	Aparatur Satpol PP dan WH	Aparatur Satpol PP dan WH	Kota Lsm	Kota Lsm	10 Buku	10 Buku	5,200,000	5,200,000	-	APBK	APBK	10 Buku	5,200,000	SATPOL PP	
1	05	02	07		PROGRAM PENYUSUNAN PERENCANAAN SATUAN KERJA PERANGKAT KERJA	Cakupan Penyediaan Dokumen perencanaan SKPK	Cakupan Penyediaan Dokumen perencanaan SKPK	Dokumen							600,000	600,000	-				726,000	SATPOL PP	
1	05	02	07	002	Penyusunan Rencana Kerja (Renja) Satuan Kerja Perangkat Daerah	Jumlah Buku Renja SKPD	Jumlah Buku Renja SKPD	Buku	Aparatur Satpol PP dan WH	Aparatur Satpol PP dan WH	Kota Lsm	Kota Lsm	10 Buku	10 Buku	600,000	600,000	-	APBK	APBK	10 Buku	726,000	SATPOL PP	
1	05	02	15		PROGRAM PENINGKATAN KEAMANAN DAN KENYAMANAN LINGKUNGAN	Tingkat penyelesaian pelanggaran KamTranTibMas	Tingkat penyelesaian pelanggaran KamTranTibMas	Persen							317,190,000	487,640,000	170,450,000				838,996,000	SATPOL PP	
1	05	02	15	007	Peningkatan penertiban Syariat Islam Kota Lhokseumawe	Jumlah tenaga Penertiban Pelaksanaan Syariat Islam Kota Lhokseumawe	Jumlah tenaga Penertiban Pelaksanaan Syariat Islam Kota Lhokseumawe	Orang	Aparatur Satpol PP dan WH	Aparatur Satpol PP dan WH	Kota Lsm	Kota Lsm	3 Kali	6 Kali	213,250,000	328,600,000	115,350,000	APBK	APBK	6 Kali	503,200,000	SATPOL PP	
1	05	02	15	008	Pelaksanaan hukuman Pelanggar Syariat Islam	Periode tenaga pelaksanaan hukuman pelanggar syariat islam	Periode tenaga pelaksanaan hukuman pelanggar syariat islam	Kali	Aparatur Satpol PP dan WH	Aparatur Satpol PP dan WH	Kota Lsm	Kota Lsm	2 Kali	2 Kali	52,800,000	105,600,000	52,800,000	APBK	APBK	5 Kali	215,600,000	SATPOL PP	
1	05	02	15	015	Pelaksanaan Pengawasan Sebelum Shalat Jumat	Periode Pelaksanaan Pengawasan Sebelum Shalat Jumat	Periode Pelaksanaan Pengawasan Sebelum Shalat Jumat	Bulan	Aparatur Satpol PP dan WH	Aparatur Satpol PP dan WH	Kota Lsm	Kota Lsm	12 Blh	12 Blh	18,200,000	18,500,000	300,000	APBK	APBK	12 Bulan	37,000,000	SATPOL PP	
1	05	02	15	016	Pembinaan dan Penanganan Pelanggaran Qanun	Terlaksananya Pembinaan dan Penanganan Pelanggaran Qanun	Terlaksananya Pembinaan dan Penanganan Pelanggaran Qanun	Bulan	Aparatur Satpol PP dan WH	Aparatur Satpol PP dan WH	Kota Lsm	Kota Lsm	35 Kasus	35 Kasus	32,940,000	34,940,000	2,000,000	APBK	APBK	48 Kasus	83,196,000	SATPOL PP	
1	05	02	16		PROGRAM PEMELIHARAAN KANTRANBTIBMAS DAN PENCEGAHAN TINDAK KRIMINAL	Persentase penegakan Perda/Qanun	Persentase penegakan Perda/Qanun	Persen							164,150,000	338,650,000	174,500,000				530,450,000	SATPOL PP	
1	05	02	16	006	Penerbitan peraturan daerah dan peraturan kepala daerah	Periode penerbitan peraturan daerah dan kepala daerah	Periode penerbitan peraturan daerah dan kepala daerah	Orang	Aparatur Satpol PP dan WH	Aparatur Satpol PP dan WH	Kota Lsm	Kota Lsm	3 Kali	6 Kali	164,150,000	294,800,000	130,650,000	APBK	APBK	6 Kali	486,600,000	SATPOL PP	
1	05	02	16	010	Pengawasan dan Pengendalian Ketertiban Pelaksanaan Ibadah Ramadhan dan Hari Besar Besar	Periode Pengawasan Ketertiban Bulan Ramadhan dan Hari Besar Lainnya	Periode Pengawasan Ketertiban Bulan Ramadhan dan Hari Besar Lainnya	Bulan	Aparatur Satpol PP dan WH	Aparatur Satpol PP dan WH	Kota Lsm	Kota Lsm	-	1 Bulan	-	25,200,000	25,200,000	-	APBK	APBK	1 Bulan	25,200,000	SATPOL PP
1	05	02	16	015	Pengamanan Ketupat Rencong H-7 dan H+4	Periode Pengamanan Ketupat Rencong	Periode Pengamanan Ketupat Rencong	Hari	Aparatur Satpol PP dan WH	Aparatur Satpol PP dan WH	Kota Lsm	Kota Lsm	-	11 Hari	-	18,650,000	18,650,000	-	APBK	APBK	11 Hari	18,650,000	SATPOL PP
1	05	02	23		PROGRAM DUKUNGAN KELANCARAN PENYELENGGARAAN PEMILU	Cakupan petugas perlindungan Masyarakat	Cakupan petugas perlindungan Masyarakat	Persen							60,300,000	93,800,000	33,500,000				-	SATPOL PP	
1	05	02	23	023	Pelaksanaan Pengamanan Pemilu Presiden dan Pemilu Legislatif	Jumlah Petugas Perlindungan Masyarakat	Jumlah Petugas Perlindungan Masyarakat	Orang	Aparatur Satpol PP dan WH	Aparatur Satpol PP dan WH	Kota Lsm	Kota Lsm	123 Org	123 Org	60,300,000	93,800,000	33,500,000	APBK	APBK	1088 Org	-	SATPOL PP	
					BELANJA									5,087,608,422	4,996,058,422	(91,550,000)				5,450,564,264	DINSOS		
					BELANJA TIDAK LANGSUNG										2,182,692,000	2,205,142,000	22,450,000	APBK	APBK		2,425,656,200	DINSOS	

Kode	Urusan/Bidang Urusan Pemerintah Daerah dan Program/Kegiatan	Indikator Kinerja Program/Kegiatan			Rencana Tahun 2019										Perkiraan Maju Tahun 2020		Jenis Kegiatan	SKPD Penanggung Jawab	
		Sebelum Perubahan	Setelah Perubahan	Satuan	Kelompok Sasaran		Lokasi		Target Capaian Kinerja		Kebutuhan Dana / Pagu Indikatif			Sumber Dana		Target Capaian Kinerja			Kebutuhan Dana / Pagu Indikatif
					Sebelum Perubahan	Setelah Perubahan	Sebelum Perubahan	Setelah Perubahan	Sebelum Perubahan	Setelah Perubahan	Sebelum Perubahan	Setelah Perubahan	Jumlah Perubahan (+/-)	Sebelum Perubahan	Setelah Perubahan				
1	2	3	4	5	6	7	8	9	10	11	12	13=12-11	14	15	16	17	18	19	
	BELANJA LANGSUNG																		
1	PEMERINTAHAN WAJIB YANG BERKAITAN DENGAN PELAYANAN DASAR					SKPK	SKPK												
1 06	Sosial																		
1 06 01 01	PROGRAM PELAYANAN ADMINISTRASI PERKANTORAN	Cakupan Pelayanan Administrasi Perkantoran	Cakupan Pelayanan Administrasi Perkantoran	PERSEN	SKPK	SKPK	Kota Lsm	Kota Lsm		498,747,291	691,775,107	193,027,816	APBK	APBK		760,952,618	DINSOS		
1 06 01 01 001	Penyediaan Jasa Surat Menyurat	Periode Penyediaan Jasa Surat Menyurat	Periode Penyediaan Jasa Surat Menyurat	Bulan	SKPK	SKPK	Kota Lsm	Kota Lsm	210 Lembar	12	1,350,000	1,350,000	-	APBK	APBK	12 Bln	1,485,000	DINSOS	
1 06 01 01 002	Penyediaan Jasa Komunikasi, Sumber Daya Air dan Listrik	Periode Penyediaan Jasa Komunikasi, Sumber Daya Air dan Listrik	Periode Penyediaan Jasa Komunikasi, Sumber Daya Air dan Listrik	Bulan	SKPK	SKPK	Kota Lsm	Kota Lsm	1 Tahun	12	95,000,000	95,000,000	-	APBK	APBK	12 Bln	104,500,000	DINSOS	
1 06 01 01 007	Penyediaan Jasa Administrasi Keuangan	Jumlah Pejabat Pengelolaan Keuangan SKPD (14 Org x 12 Bulan)	Jumlah Pejabat Pengelolaan Keuangan SKPD (19 Org x 12 Bulan)	OB	SKPK	SKPK	Kota Lsm	Kota Lsm	1 Tahun	168	83,150,000	125,950,000	42,800,000	APBK	APBK	228 OB	138,545,000	DINSOS	
1 06 01 01 010	Penyediaan Alat Tulis Kantor	Periode Alat Tulis Kantor	Periode Alat Tulis Kantor	Bulan	SKPK	SKPK	Kota Lsm	Kota Lsm	1 Tahun	12	24,777,100	67,461,800	42,684,700	APBK	APBK	12 Bln	74,207,980	DINSOS	
1 06 01 01 011	Penyediaan Barang Cetak dan Penggandaan	Periode Penyediaan Barang Cetak dan Penggandaan	Periode Penyediaan Barang Cetak dan Penggandaan	Bulan	SKPK	SKPK	Kota Lsm	Kota Lsm	1 Tahun	12	24,008,450	30,136,091	6,127,641	APBK	APBK	12 Bln	33,149,700	DINSOS	
1 06 01 01 013	Penyediaan Peralatan dan Perlengkapan Kantor	Periode Penyediaan Peralatan dan Perlengkapan Kantor	Periode Penyediaan Peralatan dan Perlengkapan Kantor	Bulan	SKPK	SKPK	Kota Lsm	Kota Lsm	1 Tahun	12	5,597,216	5,597,216	-	APBK	APBK	12 Bln	6,156,938	DINSOS	
1 06 01 01 015	Penyediaan Bahan Bacaan dan Peraturan Perundang-Undangan	Jumlah Penyediaan Bahan Bacaan dan Peraturan Perundang-Undangan	Jumlah Penyediaan Bahan Bacaan dan Peraturan Perundang-Undangan	Eks	SKPK	SKPK	Kota Lsm	Kota Lsm	1 Tahun	12	1,140,000	1,140,000	-	APBK	APBK	365 Eks	1,254,000	DINSOS	
1 06 01 01 017	Penyediaan Makanan dan Minuman	Periode Makanan dan Minuman	Periode Makanan dan Minuman	Bulan	SKPK	SKPK	Kota Lsm	Kota Lsm	11 Bulan	11	30,000,000	40,000,000	10,000,000	APBK	APBK	11 Bln	44,000,000	DINSOS	
1 06 01 01 018	Rapat-rapat Koordinasi dan Konsultasi Dalam dan KeLuar Daerah	Periode Rapat-rapat Koordinasi dan Konsultasi Ke Luar Daerah	Periode Rapat-rapat Koordinasi dan Konsultasi Ke Luar Daerah	Bulan	SKPK	SKPK	Kota Lsm	Kota Lsm	1 Tahun	12	97,500,000	187,500,000	90,000,000	APBK	APBK	12 Bln	206,250,000	DINSOS	
1 06 01 01 020	Penyediaan Jasa Pegawai Tidak Tetap	Jumlah Jasa Pegawai Tidak Tetap	Jumlah Jasa Pegawai Tidak Tetap	Bulan	SKPK	SKPK	Kota Lsm	Kota Lsm	1 Tahun	12	136,224,525	137,640,000	1,415,475	APBK	APBK	324 OB	151,404,000	DINSOS	
1 06 01 02	PROGRAM PENINGKATAN SARANA DAN PRASARANA APARATUR	Cakupan Pelayanan Sarana Dan Prasarana Aparatur	Cakupan Pelayanan Sarana Dan Prasarana Aparatur	PERSEN	SKPK	SKPK	Kota Lsm	Kota Lsm		176,685,500	185,185,500	8,500,000	APBK	APBK		203,704,050	DINSOS		
1 06 01 02 011	Pengadaan Peralatan dan Perlengkapan Kantor	Jumlah Pengadaan Peralatan dan Perlengkapan Kantor	Jumlah Pengadaan Peralatan dan Perlengkapan Kantor	Jenis	SKPK	SKPK	Kota Lsm	Kota Lsm	1 Tahun	35	99,585,500	99,585,500	-	APBK	APBK	9 Jenis	109,544,050	DINSOS	
1 06 01 02 022	Pemeliharaan Rutin / berkala gedung kantor	Periode Pemeliharaan Rutin/Berkala Gedung Kantor	Periode Pemeliharaan Rutin/Berkala Gedung Kantor	Bulan	SKPK	SKPK	Kota Lsm	Kota Lsm	1 Tahun	12	23,500,000	23,500,000	-	APBK	APBK	12 Bln	25,850,000	DINSOS	
1 06 01 02 023	Pemeliharaan rutin/berkala mobil jabatan	Jumlah Pemeliharaan Rutin/Berkala Mobil Jabatan	Jumlah Pemeliharaan Rutin/Berkala Mobil Jabatan	UB	Mobil Jabatan	Mobil Jabatan	Kota Lsm	Kota Lsm	1 Tahun	12	25,600,000	29,400,000	3,800,000	APBK	APBK	12 UB	32,340,000	DINSOS	
1 06 01 02 024	Pemeliharaan Rutin / Berkala kendaraan dinas / operasional	Jumlah Pemeliharaan Kendaraan Dinas / Operasional	Jumlah Pemeliharaan Kendaraan Dinas / Operasional	UB	Mobil Operasional	Mobil Operasional	Kota Lsm	Kota Lsm	1 Tahun	12	14,500,000	19,200,000	4,700,000	APBK	APBK	36 UB	21,120,000	DINSOS	
1 06 01 02 030	Pemeliharaan Rutin/Berkala Peralatan dan Perlengkapan Kantor	Periode Pemeliharaan Rutin/Berkala Peralatan Kantor	Periode Pemeliharaan Rutin/Berkala Peralatan Kantor	Bulan	Peralatan Kantor	Peralatan Kantor	Kota Lsm	Kota Lsm	1 Tahun	12	13,500,000	13,500,000	-	APBK	APBK	12 Bln	14,850,000	DINSOS	
1 06 01 03	PROGRAM PENINGKATAN DISIPLIN APARATUR	Persentase Tingkat Disiplin Aparatur	Persentase Tingkat Disiplin Aparatur	PERSEN	ASN	ASN	Kota Lsm	Kota Lsm		159,796,250	173,397,500	13,601,250	APBK	APBK		190,737,250	DINSOS		
1 06 01 03 002	Pengadaan Pakaian Dinas Beserta Perlengkapannya	Jumlah Pakaian Dinas dan Khusus Hari-Hari Tertentu	Jumlah Pakaian Dinas dan Khusus Hari-Hari Tertentu	Pasang	ASN	ASN	Kota Lsm	Kota Lsm	1 Kegiatan	27	39,796,250	53,397,500	13,601,250	APBK	APBK	79 Pasang	58,737,250	DINSOS	
1 06 01 03 006	Penyediaan Sewa Gedung/Gudang Kantor	Periode Sewa Gedung Kantor	Periode Sewa Gedung Kantor	Gedung	SKPK	SKPK	Kota Lsm	Kota Lsm	1 Tahun	1	120,000,000	120,000,000	-	APBK	APBK	1 Tahun	132,000,000	DINSOS	
1 06 01 05	PROGRAM PENINGKATAN KAPASITAS SUMBER DAYA APARATUR	Cakupan Kegiatan Pendidikan Dan Pelatihan Formal Yang Diikuti	Cakupan Kegiatan Pendidikan Dan Pelatihan Formal Yang Diikuti	KEGIATAN	SKPK	SKPK	Kota Lsm	Kota Lsm		19,000,000	19,000,000	-	APBK	APBK		20,900,000	DINSOS		
1 06 01 05 001	Pendidikan Dan Pelatihan Formal	Periode pelaksanaan pendidikan dan pelatihan formal bagi aparatur	Periode pelaksanaan pendidikan dan pelatihan formal bagi aparatur	Bulan	SKPK	SKPK	Kota Lsm	Kota Lsm	1 Tahun	12	19,000,000	19,000,000	-	APBK	APBK	5 Keg	20,900,000	DINSOS	
1 06 01 07	PROGRAM PENYUSUNAN PERENCANAAN SATUAN KERJA PERANGKAT DAERAH	Cakupan Penyediaan Dokumen Perencanaan Skpk	Cakupan Penyediaan Dokumen Perencanaan Skpk	DOKUMEN	SKPK	SKPK	Kota Lsm	Kota Lsm		595,000	595,000	-	APBK	APBK		654,500	DINSOS		
1 06 01 07 002	Penyusunan Rencana Kerja (Renja) Satuan Kerja Perangkat Daerah	Jumlah Buku Renja SKPK	Jumlah Buku Renja SKPK	Buku	SKPK	SKPK	Kota Lsm	Kota Lsm	15 Buku	15	595,000	595,000	-	APBK	APBK	10 Buku	654,500	DINSOS	
1 06 01 15	PROGRAM PEMBERDAYAAN FAKIR MISKIN, KOMUNITAS ADAT TERPENCIL (KAT) DAN PENYANDANG MASLAH KESEJAHTERAAN SOSIAL (PMKS) LAINNYA	Persentase Pmks Yang Menrima Bantuan Sosial	Persentase Pmks Yang Menrima Bantuan Sosial	PERSEN	MASYARAKAT KOTA LHOKEUMAWE	MASYARAKAT KOTA LHOKEUMAWE	Kota Lsm	Kota Lsm		1,391,659,500	931,659,500	(460,000,000)	APBK	APBK		1,024,825,450	DINSOS		
1 06 01 15 004	Pengadaan sarana dan prasarana pendukung usaha bagi keluarga miskin	Jumlah Pengadaan Sarana dan Prasarana Pendukung Usaha Bagi Keluarga Miskin	Jumlah Pengadaan Sarana dan Prasarana Pendukung Usaha Bagi Keluarga Miskin	Jenis	Masyarakat Kota Lhokseumawe	Masyarakat Kota Lhokseumawe	Kota Lsm	Kota Lsm	1 Kegiatan	3	41,960,000	769,003,000	727,043,000	APBK	APBK	1 Keg	845,903,300	DINSOS	
1 06 01 15 016	Pendampingan Proram Keluarga harapan (PKH)	Periode Pelaksanaan Operasional Program Keluarga Harapan	Periode Pelaksanaan Operasional Program Keluarga Harapan	Triwulan	Masyarakat Kota Lhokseumawe	Masyarakat Kota Lhokseumawe	Kota Lsm	Kota Lsm	1 Kegiatan	4	74,291,000	84,291,000	10,000,000	APBK	APBK	12 Bln	92,720,100	DINSOS	
1 06 01 15 019	Sosialisasi Program Keluarga Harapan (PKH)	Jumlah Peserta Sosialisasi Keluarga Harapan (PKH)	Jumlah Peserta Sosialisasi Keluarga Harapan (PKH)	Triwulan	Masyarakat Kota Lhokseumawe	Masyarakat Kota Lhokseumawe	Kota Lsm	Kota Lsm	1 Kegiatan	2	26,865,500	26,865,500	-	APBK	APBK	1 Keg	29,552,050	DINSOS	

Kode	Urusan/Bidang Urusan Pemerintahan Daerah dan Program/Kegiatan	Indikator Kinerja Program/Kegiatan			Rencana Tahun 2019										Perkiraan Maju Tahun 2020		Jenis Kegiatan	SKPD Penanggung Jawab							
		Sebelum Perubahan	Setelah Perubahan	Satuan	Kelompok Sasaran		Lokasi		Target Capaian Kinerja		Kebutuhan Dana / Pagu Indikatif			Sumber Dana		Target Capaian Kinerja			Kebutuhan Dana / Pagu Indikatif						
					Sebelum Perubahan	Setelah Perubahan	Sebelum Perubahan	Setelah Perubahan	Sebelum Perubahan	Setelah Perubahan	Sebelum Perubahan	Setelah Perubahan	Jumlah Perubahan (+/-)	Sebelum Perubahan	Setelah Perubahan										
1	2	3	4	5	6	7	8	9	10	11	12	13=12-11	14	15	16	17	18	19							
1	06	01	15	032	Pengadaan Sarana dan Prasarana Yang Dibutuhkan Masyarakat/Gampong	Jumlah Pengadaan Sarana dan Prasarana yang dibutuhkan masyarakat/gampong	Jumlah Pengadaan Sarana dan Prasarana yang dibutuhkan masyarakat/gampong	Paket	Masyarakat Kota Lhokseumawe	Masyarakat Kota Lhokseumawe	Kota Lsm	Kota Lsm	1 Kegiatan	16	Masyarakat Kota Lhokseumawe	Masyarakat Kota Lhokseumawe	1,217,043,000	-	1,217,043,000	APBK	APBK	1 Keg	-	DINSOS	
1	06	01	15	037	Pelaksanaan Penyaluran Beras Kesejahteraan (RASTRA/BPNT)	Periode pelaksanaan penyaluran Beras Kesejahteraan (Rastra/BPNT)	Periode pelaksanaan penyaluran Beras Kesejahteraan (Rastra/BPNT)	Triwulan	Masyarakat Kota Lhokseumawe	Masyarakat Kota Lhokseumawe	Kota Lsm	Kota Lsm	1 Tahun	2	Masyarakat Kota Lhokseumawe	Masyarakat Kota Lhokseumawe	31,500,000	51,500,000	20,000,000	APBK	APBK	1 Keg	56,650,000	DINSOS	
1	06	01	16	016	PROGRAM PELAYANAN DAN REHABILITASI KESEJAHTERAAN SOSIAL	Persentase Panti Sosial Yang Menyediakan Sarana Dan Prasarana Pelayanan Kesehatan Sosial	Persentase Panti Sosial Yang Menyediakan Sarana Dan Prasarana Pelayanan Kesehatan Sosial	PERSEN	MASYARAKAT KOTA LHOKEUMAWA	MASYARAKAT KOTA LHOKEUMAWA	Kota Lsm	Kota Lsm			Masyarakat Kota Lhokseumawe	Masyarakat Kota Lhokseumawe	279,016,615	289,016,615	10,000,000	APBK	APBK		317,918,277	DINSOS	
1	06	01	16	017	Pelatihan dan pembinaan anak jalanan, anak terlantar, anak cacat dan korban bencana	Periode pembinaan anak jalanan, anak terlantar, anak cacat dan korban bencana	Periode pembinaan anak jalanan, anak terlantar, anak cacat dan korban bencana	Hari	Masyarakat Kota Lhokseumawe	Masyarakat Kota Lhokseumawe	Kota Lsm	Kota Lsm	1 Tahun	1	Masyarakat Kota Lhokseumawe	Masyarakat Kota Lhokseumawe	55,000,000	55,000,000	-	APBK	APBK	25 Org	60,500,000	DINSOS	
1	06	01	16	030	Verifikasi Data Lansia	Periode Verifikasi Data Lansia	Periode Verifikasi Data Lansia	Kali	Masyarakat Kota Lhokseumawe	Masyarakat Kota Lhokseumawe	Kota Lsm	Kota Lsm	1 Kegiatan	1	Masyarakat Kota Lhokseumawe	Masyarakat Kota Lhokseumawe	24,813,140	24,813,140	-	APBK	APBK	1 kali	27,294,454	DINSOS	
1	06	01	16	034	Verifikasi Data Orang Dengan Kecacatan Berat (ODKB)	Periode Verifikasi Data Orang Dengan Kecacatan Berat (ODKB)	Periode Verifikasi Data Orang Dengan Kecacatan Berat (ODKB)	Kali	Masyarakat Kota Lhokseumawe	Masyarakat Kota Lhokseumawe	Kota Lsm	Kota Lsm	1 Kegiatan	1	Masyarakat Kota Lhokseumawe	Masyarakat Kota Lhokseumawe	29,800,000	29,800,000	-	APBK	APBK	1 kali	32,780,000	DINSOS	
1	06	01	16	036	Observasi Bantuan Pembangunan / Rehab dan Bedah Rumah Dhuafa	Periode Observasi Bantuan Pembangunan / Rehab dan Bedah Rumah Dhuafa	Periode Observasi Bantuan Pembangunan / Rehab dan Bedah Rumah Dhuafa	Kali	Masyarakat Kota Lhokseumawe	Masyarakat Kota Lhokseumawe	Kota Lsm	Kota Lsm	1 Kegiatan	4	Masyarakat Kota Lhokseumawe	Masyarakat Kota Lhokseumawe	50,000,000	-	50,000,000	APBK	APBK	1 kali	-	DINSOS	
1	06	01	16	038	Respon Kasus (Tanggap Darurat Anak PMKS)	Periode Pelayanan Respon Kasus Tanggap Darurat Anak PMKS	Periode Pelayanan Respon Kasus Tanggap Darurat Anak PMKS	Triwulan	Masyarakat Kota Lhokseumawe	Masyarakat Kota Lhokseumawe	Kota Lsm	Kota Lsm	1 Kegiatan	4	Masyarakat Kota Lhokseumawe	Masyarakat Kota Lhokseumawe	79,500,000	79,500,000	-	APBK	APBK	1 Keg	87,450,000	DINSOS	
1	06	01	16	040	Unit Pelayanan Program Kesejahteraan Sosial Anak (UP-PKSA)	Periode pelaksanaan Unit Pelayanan Program Kesejahteraan Sosial Anak	Periode pelaksanaan Unit Pelayanan Program Kesejahteraan Sosial Anak	Triwulan	Masyarakat Kota Lhokseumawe	Masyarakat Kota Lhokseumawe	Kota Lsm	Kota Lsm	1 Kegiatan	4	Masyarakat Kota Lhokseumawe	Masyarakat Kota Lhokseumawe	39,903,475	49,903,475	10,000,000	APBK	APBK	12 Bln	54,893,823	DINSOS	
1	06	01	16	000	Verifikasi Data dan Validasi Bantuan Sosial Untuk masalah Kesejahteraan Sosial	-	Periode Pelaksanaan Verifikasi Data dan Validasi Bantuan Sosial Untuk masalah Kesejahteraan Sosial	Kali	Masyarakat Kota Lhokseumawe	Masyarakat Kota Lhokseumawe	Kota Lsm	Kota Lsm	-	1	Masyarakat Kota Lhokseumawe	Masyarakat Kota Lhokseumawe	-	29,866,505	29,866,505	-	APBK	APBK	1 Keg	32,853,156	DINSOS
1	06	01	16	000	Launching Bantuan Sosial Lanjut Usia (Lansia)	-	Periode Pelaksanaan Launching Bantuan Sosial Lanjut Usia (Lansia)	Kali	Masyarakat Kota Lhokseumawe	Masyarakat Kota Lhokseumawe	Kota Lsm	Kota Lsm	-	1	Masyarakat Kota Lhokseumawe	Masyarakat Kota Lhokseumawe	-	20,133,495	20,133,495	-	APBK	APBK	1 Keg	22,146,845	DINSOS
1	06	01	18	018	PROGRAM PEMBINAAN PARA PENYANDANG CACAT DAN TRAUMA	Persentase Penyandang Cacat Fisik Dan Mental, Serta Lanjut Usia Potensial Yang Menerima Jaminan Sosial	Persentase Penyandang Cacat Fisik Dan Mental, Serta Lanjut Usia Potensial Yang Menerima Jaminan Sosial	PERSEN	MASYARAKAT KOTA LHOKEUMAWA	MASYARAKAT KOTA LHOKEUMAWA	Kota Lsm	Kota Lsm			Masyarakat Kota Lhokseumawe	Masyarakat Kota Lhokseumawe	266,995,466	336,866,400	69,870,934	APBK	APBK		370,553,040	DINSOS	
1	06	01	18	007	Pembinaan para penyandang cacat dan eks trauma	Periode pembinaan para penyandang cacat dan eks trauma	Periode pembinaan para penyandang cacat dan eks trauma	Hari	Masyarakat Kota Lhokseumawe	Masyarakat Kota Lhokseumawe	Kota Lsm	Kota Lsm	1 Kegiatan	1	Masyarakat Kota Lhokseumawe	Masyarakat Kota Lhokseumawe	24,000,000	-	24,000,000	APBK	APBK	12 Bln	-	DINSOS	
1	06	01	18	011	Pengadaan Alat Bantu Dan Penyandang Cacat	Jumlah Penyediaan Alat Bantu dan Penyandang Cacat	Jumlah Penyediaan Alat Bantu dan Penyandang Cacat	Unit	Masyarakat Kota Lhokseumawe	Masyarakat Kota Lhokseumawe	Kota Lsm	Kota Lsm	1 Kegiatan	111	Masyarakat Kota Lhokseumawe	Masyarakat Kota Lhokseumawe	242,995,466	336,866,400	93,870,934	APBK	APBK	50 Unit	370,553,040	DINSOS	
1	06	01	19	019	PROGRAM PEMBINAAN PANTI ASUHAN/ PANTI JOMPO	Persentase Panti Asuhan/ Jompo Yang Menerima Bantuan	Persentase Panti Asuhan/ Jompo Yang Menerima Bantuan	PERSEN	MASYARAKAT KOTA LHOKEUMAWA	MASYARAKAT KOTA LHOKEUMAWA	Kota Lsm	Kota Lsm			Masyarakat Kota Lhokseumawe	Masyarakat Kota Lhokseumawe	17,500,000	17,500,000	-	APBK	APBK		19,250,000	DINSOS	
1	06	01	19	013	Verifikasi dan Monitoring Panti Asuhan / Panti Jompo	Periode verifikasi dan monitoring panti asuhan / panti jompo	Periode verifikasi dan monitoring panti asuhan / panti jompo	Triwulan	Masyarakat Kota Lhokseumawe	Masyarakat Kota Lhokseumawe	Kota Lsm	Kota Lsm	1 Kegiatan	3	Masyarakat Kota Lhokseumawe	Masyarakat Kota Lhokseumawe	17,500,000	17,500,000	-	APBK	APBK	12 Bln	19,250,000	DINSOS	
1	06	01	21	021	PROGRAM PEMBERDAYAAN KELEMBAGAAN KESEJAHTERAAN SOSIAL	Persentase Korban Bencana Yang Menerima Bantuan Sosial Selama Masa Tanggap Darurat	Persentase Korban Bencana Yang Menerima Bantuan Sosial Selama Masa Tanggap Darurat	PERSEN	MASYARAKAT KOTA LHOKEUMAWA	MASYARAKAT KOTA LHOKEUMAWA	Kota Lsm	Kota Lsm			Masyarakat Kota Lhokseumawe	Masyarakat Kota Lhokseumawe	94,920,800	145,920,800	51,000,000	APBK	APBK		115,412,880	DINSOS	
1	06	01	21	000	Pengukuhan Pengurus Karang Taruna Kota Lhokseumawe	-	Periode pelaksanaan pengukuhan Karang Taruna Kota Lhokseumawe	Kegiatan	Masyarakat Kota Lhokseumawe	Masyarakat Kota Lhokseumawe	Kota Lsm	Kota Lsm	1	1	Masyarakat Kota Lhokseumawe	Masyarakat Kota Lhokseumawe	-	41,000,000	41,000,000	-	APBK	APBK	1 Keg	-	DINSOS
1	06	01	21	010	Tim Terpadu penanggulangan Bencana	Periode pelaksanaan operasional Tim Terpadu Penanggulangan Bencana	Periode pelaksanaan operasional Tim Terpadu Penanggulangan Bencana	Triwulan	Masyarakat Kota Lhokseumawe	Masyarakat Kota Lhokseumawe	Kota Lsm	Kota Lsm	1 Tahun	4	Masyarakat Kota Lhokseumawe	Masyarakat Kota Lhokseumawe	49,920,800	59,920,800	10,000,000	APBK	APBK	12 Bln	65,912,880	DINSOS	
1	06	01	21	011	Operasional Lembaga Konsultasi Kesejahteraan Keluarga	Periode Pemberdayaan Lembaga Konsultasi Kesejahteraan Keluarga	Periode Pemberdayaan Lembaga Konsultasi Kesejahteraan Keluarga	Triwulan	Masyarakat Kota Lhokseumawe	Masyarakat Kota Lhokseumawe	Kota Lsm	Kota Lsm	1 Tahun	4	Masyarakat Kota Lhokseumawe	Masyarakat Kota Lhokseumawe	20,000,000	20,000,000	-	APBK	APBK	12 Bln	22,000,000	DINSOS	
1	06	01	21	012	Pendampingan Supervisi Pekerja Sosial Masyarakat	Periode Fasilitasi Kerjasama usaha antara Pemko dengan Orsos/Lsm	Periode Fasilitasi Kerjasama usaha antara Pemko dengan Orsos/Lsm	Triwulan	Masyarakat Kota Lhokseumawe	Masyarakat Kota Lhokseumawe	Kota Lsm	Kota Lsm	1 Tahun	2	Masyarakat Kota Lhokseumawe	Masyarakat Kota Lhokseumawe	25,000,000	25,000,000	-	APBK	APBK	12 Bln	27,500,000	DINSOS	
BELANJA											5,738,485,325	6,764,208,675	1,025,723,350					7,198,881,050		DPMPTSP					
BELANJA TIDAK LANGSUNG											4,086,192,000	4,386,192,000	300,000,000					5,107,740,000		DPMPTSP					
BELANJA LANGSUNG											1,652,293,325	2,378,016,675	725,723,350					2,091,141,050		DPMPTSP					
URUSAN PEMERINTAHAN WAJIB YANG TIDAK BERKAITAN DENGAN PELAYANAN DASAR											1,652,293,325	2,378,016,675	725,723,350					2,091,141,050		DPMPTSP					

Kode	Urusan/Bidang Urusan Pemerintahan Daerah dan Program/Kegiatan	Indikator Kinerja Program/Kegiatan			Rencana Tahun 2019										Perkiraan Maju Tahun 2020		Jenis Kegiatan	SKPD Penanggung Jawab
		Sebelum Perubahan	Setelah Perubahan	Satuan	Kelompok Sasaran		Lokasi		Target Capaian Kinerja		Kebutuhan Dana / Pagu Indikatif			Sumber Dana		Target Capaian Kinerja		
					Sebelum Perubahan	Setelah Perubahan	Sebelum Perubahan	Setelah Perubahan	Sebelum Perubahan	Setelah Perubahan	Sebelum Perubahan	Setelah Perubahan	Jumlah Perubahan (+/-)	Sebelum Perubahan	Setelah Perubahan		a/b/c	1/2/3
1	2	3	4	5	6	7	8	9	10	11	12	13=12-11	14	15	16	17	18	19
2 01	Tenaga Kerja									1,235,828,625	1,693,551,975	457,723,350				1,475,211,050		DPMPTSP
2 01 01 01	PROGRAM PELAYANAN ADMINISTRASI PERKANTORAN	Cakupan pelayanan administrasi perkantoran		Persn						701,766,825	875,166,825	173,400,000				755,135,600		DPMPTSP
2 01 01 01 001	Penyediaan Jasa Surat Menyurat	Periode penyediaan jasa surat menyurat	Periode penyediaan jasa surat menyurat	Bulan		DPMPTSP & NAKER	DPMPTSP & NAKER	12	12	2,000,000	2,000,000	-	APBK	APBK	12	2,250,000		DPMPTSP
2 01 01 01 002	Penyediaan Jasa Komunikasi, Sumber Daya air, Listrik	Periode Penyediaan Jasa komunikasi,Sumber Daya Air dan Listrik	Periode Penyediaan Jasa komunikasi,Sumber Daya Air dan Listrik	Bulan		DPMPTSP & NAKER	DPMPTSP & NAKER	12	12	116,400,000	116,400,000	-	APBK	APBK	12	120,000,000		DPMPTSP
2 01 01 01 007	Penyediaan Jasa Administrasi Keuangan	Jumlah pejabat pengelola keuangan SKPD (20 Org x 12 Bulan)	Jumlah pejabat pengelola keuangan SKPD (20 Org x 12 Bulan)	OB		DPMPTSP & NAKER	DPMPTSP & NAKER	12	12	133,711,760	134,911,760	1,200,000	APBK	APBK	240	157,700,600		DPMPTSP
2 01 01 01 010	Penyediaan Alat Tulis Kantor	Periode Penyediaan Alat Tulis Kantor	Periode Penyediaan Alat Tulis Kantor	Bulan		DPMPTSP & NAKER	DPMPTSP & NAKER	12	12	46,867,065	66,867,065	20,000,000	APBK	APBK	12	39,000,000		DPMPTSP
2 01 01 01 011	Penyediaan Barang Cetak dan Penggandaan	Periode Penyediaan Barang Cetak dan Penggandaan	Periode Penyediaan Barang Cetak dan Penggandaan	Bulan		DPMPTSP & NAKER	DPMPTSP & NAKER	12	12	19,725,000	24,725,000	5,000,000	APBK	APBK	12	20,650,000		DPMPTSP
2 01 01 01 013	Penyediaan Peralatan dan Perlengkapan Kantor	Periode Peralatan dan perlengkapan kantor	Periode Peralatan dan perlengkapan kantor	Bulan		DPMPTSP & NAKER	DPMPTSP & NAKER	12	12	5,153,000	7,653,000	2,500,000	APBK	APBK	12	5,900,000		DPMPTSP
2 01 01 01 015	Penyediaan Bahan Bacaan dan Peraturan Perundang-undangan	Jumlah penyediaan bahan bacaan dan peraturan perundang-undangan	Jumlah penyediaan bahan bacaan dan peraturan perundang-undangan	Eks		DPMPTSP & NAKER	DPMPTSP & NAKER	12	12	1,140,000	1,140,000	-	APBK	APBK	12	1,140,000		DPMPTSP
2 01 01 01 017	Penyediaan Makanan dan Minuman	Periode Penyediaan Makanan dan Minuman	Periode Penyediaan Makanan dan Minuman	Bulan		DPMPTSP & NAKER	DPMPTSP & NAKER	11	11	31,570,000	41,570,000	10,000,000	APBK	APBK	11	31,545,000		DPMPTSP
2 01 01 01 018	Rapat-rapat Koordinasi dan Konsultasi Dalam dan Luar Daerah	Periode Pelaksanaan Rapat-rapat dalam & luar daerah	Periode Pelaksanaan Rapat-rapat dalam & luar daerah	Bulan		DPMPTSP & NAKER	DPMPTSP & NAKER	12	12	138,000,000	238,000,000	100,000,000	APBK	APBK	12	150,000,000		DPMPTSP
2 01 01 01 020	Penyediaan Jasa Pegawai Tidak Tetap	Jumlah Pegawai tidak tetap (35 Org x 12 Bulan)	Jumlah Pegawai tidak tetap DPMPTSP Dan TK (35 Org x 12 Bulan), Tenaga Kerja (9 org x 5 Bulan)	OB		DPMPTSP & NAKER	DPMPTSP & NAKER	586	210	207,200,000	241,900,000	34,700,000	APBK	APBK	360	228,950,000		DPMPTSP
2 01 01 02	PROGRAM PENINGKATAN SARANA DAN PRASARANA APARATUR	Cakupan pelayanan administrasi perkantoran	Cakupan pelayanan administrasi perkantoran	Persn						174,840,000	244,840,000	70,000,000				186,350,000		DPMPTSP
2 01 01 02 011	Pengadaan Peralatan dan Perlengkapan Kantor (Mobiler,Komputer, Dll)	Jumlah Pengadaan Peralatan dan Perlengkapan Kantor	Jumlah Pengadaan Peralatan dan Perlengkapan Kantor	Unit		DPMPTSP & NAKER	DPMPTSP & NAKER	27	27	75,000,000	145,000,000	70,000,000	APBK	APBK	20	70,000,000		DPMPTSP
2 01 01 02 022	Pemeliharaan rutin / berkala gedung kantor	Jumlah Pemeliharaan Rutin / Berkala Gedung Kantor	Jumlah Pemeliharaan Rutin / Berkala Gedung Kantor	Paket		DPMPTSP & NAKER	DPMPTSP & NAKER	1	1	30,000,000	30,000,000	-	APBK	APBK	3	30,000,000		DPMPTSP
2 01 01 02 023	Pemeliharaan rutin / berkala mobil jabatan	Jumlah Pemeliharaan Rutin / Berkala Mobil Jabatan (1 Unit x 12 Bulan)	Jumlah Pemeliharaan Rutin / Berkala Mobil Jabatan (1 Unit x 12 Bulan)	UB	1 Unit Kendaraan Mobil Jabatan	DPMPTSP & NAKER	DPMPTSP & NAKER	1	1	28,540,000	28,540,000	-	APBK	APBK	12	32,350,000		DPMPTSP
2 01 01 02 024	Pemeliharaan Rutin / Berkala kendaraan dinas / operasional	Jumlah Pemeliharaan Rutin / Berkala Kendaraan Dinas / Operasional (1 Unit x 12 Bulan)	Jumlah Pemeliharaan Rutin / Berkala Kendaraan Dinas / Operasional (2 Unit x 12 Bulan) dan Pelunasan pajak dan denda STNK BL Z71 AE selama 5 tahun	UB	1 Unit Kendaraan Dinas/Operasional	DPMPTSP & NAKER	DPMPTSP & NAKER	1	1	31,300,000	31,300,000	-	APBK	APBK	12	34,000,000		DPMPTSP
2 01 01 02 030	Pemeliharaan Rutin / Berkala Peralatan dan Perlengkapan Kantor (Mobiler, Komputer dll)	Periode Pemeliharaan Rutin / Berkala Peralatan danPerlengkapan Kantor	Periode Pemeliharaan Rutin / Berkala Peralatan danPerlengkapan Kantor	Bulan	Komputer 12 Unit; Laptop 4 Unit; Print 6 Unit; AC 10 Unit.	DPMPTSP & NAKER	DPMPTSP & NAKER	12	12	10,000,000	10,000,000	-	APBK	APBK	12	20,000,000		DPMPTSP
2 01 01 03	PROGRAM PENINGKATAN DISIPLIN SUMBER DAYA APARATUR	Persentase tingkat disiplin aparatur	Persentase tingkat disiplin aparatur	Persn						90,675,000	90,675,000	-				90,800,000		DPMPTSP
2 01 01 03 002	Pengadaan Pakaian Dinas Beserta Perlengkapannya	Tersedianya Pakaian Dinas beserta Perlengkapannya	Tersedianya Pakaian Dinas beserta Perlengkapannya	Orang	180 pasang	DPMPTSP & NAKER	DPMPTSP & NAKER			90,675,000	90,675,000	-	APBK	APBK	90	90,800,000		DPMPTSP
2 01 01 05	PROGRAM PENINGKATAN KAPASITAS SUMBER DAYA APARATUR	Cakupan kegiatan pendidikan dan pelatihan formal yang diikuti	Cakupan kegiatan pendidikan dan pelatihan formal yang diikuti	Kegiatan						54,000,000	82,000,000	28,000,000				54,450,000		DPMPTSP
2 01 01 05 001	Pendidikan dan Pelatihan Formal	Terlathinya aparatur DPMPTSP dan NAKER Kota Lhokseumawe	Terlathinya aparatur DPMPTSP dan NAKER Kota Lhokseumawe	Orang	15 Orang	DPMPTSP & NAKER	DPMPTSP & NAKER	15	21	54,000,000	82,000,000	28,000,000	APBK	APBK	12	54,450,000		DPMPTSP
2 01 01 07	PROGRAM PENYUSUNAN PERENCANAAN SATUAN KERJA PERANGKAT KERJA	Cakupan Penyediaan Dokumen perencanaan SKPK	Cakupan Penyediaan Dokumen perencanaan SKPK	Dokumen						1,200,000	1,200,000	-				1,600,000		DPMPTSP
2 01 01 07 02	Penyusunan Rencana Kerja (RENJA) Satuan Kerja Perangkat Daerah	Jumlah Buku RENJA	Jumlah Buku RENJA	Buku		DPMPTSP & NAKER	DPMPTSP & NAKER	20	25	1,200,000	1,200,000	-	APBK	APBK	20	1,600,000		DPMPTSP
2 01 01 15	PROGRAM PENINGKATAN KUALITAS DAN PRODUKTIVITAS TENAGA KERJA	Persentase peningkatan kualitas tenaga kerja yang mendapatkan pelatihan berbasis kompetensi	Persentase peningkatan kualitas tenaga kerja yang mendapatkan pelatihan berbasis kompetensi	Persn						117,950,000	217,950,000	100,000,000				122,930,000		DPMPTSP
2 01 01 15 011	Pembinaan dan Pelatihan Wirausaha bagi pencari kerja	Tersedianya pelatihan wirausaha/pencari kerja	Tersedianya pelatihan wirausaha/pencari kerja	Kegiatan		DPMPTSP & NAKER	DPMPTSP & NAKER	1	1	117,950,000	217,950,000	100,000,000	APBK	APBK	50	122,930,000		DPMPTSP
2 01 01 16	PROGRAM PENINGKATAN KESEMPATAN KERJA	Besaran pencari kerja yang terdaftar yang ditempatkan	Besaran pencari kerja yang terdaftar yang ditempatkan	Persn						95,396,800	105,396,800	10,000,000				143,945,450		DPMPTSP
2 01 01 16 001	Penyusunan Informasi Bursa Tenaga Kerja	Jumlah orang yang mendapatkan informasi bursa tenaga kerja	Jumlah orang yang mendapatkan informasi bursa tenaga kerja	Orang		DPMPTSP & NAKER	DPMPTSP & NAKER	2000	2000	20,000,000	30,000,000	10,000,000	APBK	APBK	2000	43,945,450		DPMPTSP
2 01 01 16 004	Penyiapan Tenaga Kerja Siap pakai	Jumlah Tenaga kerja siap pakai	Jumlah Tenaga kerja siap pakai	Orang		DPMPTSP & NAKER	DPMPTSP & NAKER	20	20	75,396,800	75,396,800	-	APBK	APBK	50	100,000,000		DPMPTSP

Kode	Urusan/Bidang Urusan Pemerintahan Daerah dan Program/Kegiatan	Indikator Kinerja Program/Kegiatan			Rencana Tahun 2019										Perkiraan Maju Tahun 2020		Jenis Kegiatan	SKPD Penanggung Jawab	
		Sebelum Perubahan	Setelah Perubahan	Satuan	Kelompok Sasaran		Lokasi		Target Capaian Kinerja		Kebutuhan Dana / Pagu Indikatif			Sumber Dana		Target Capaian Kinerja			Kebutuhan Dana / Pagu Indikatif
					Sebelum Perubahan	Setelah Perubahan	Sebelum Perubahan	Setelah Perubahan	Sebelum Perubahan	Setelah Perubahan	Sebelum Perubahan	Setelah Perubahan	Jumlah Perubahan (+/-)	Sebelum Perubahan	Setelah Perubahan				
1	2	3	4	5	6	7	8	9	10	11	12	13=12-11	14	15	16	17	18	19	
2 01 01 17	PROGRAM PERLINDUNGAN DAN PENGEMBANGAN LEMBAGA KETENAGAKERJAAN	Angka Sengketa Pengusaha-Pekerja Pertahun	Angka Sengketa Pengusaha-Pekerja Pertahun	Rasio							-	76,323,350	76,323,350	APBK	APBK	120,000,000		DPMPTSP	
2 01 01 17 029	Penyelesaian Prosedur Perselisihan hubungan Industrial	-	Jumlah penyelesaian kasus perselisihan hubungan industrial	Kasus		-	DPMPTSP & NAKER	-	15		-	76,323,350	76,323,350	APBK	APBK	50	120,000,000	DPMPTSP	
2 12	Penanaman Modal									416,464,700	684,464,700	268,000,000				615,930,000		DPMPTSP	
2 12 01 15	PROGRAM PENINGKATAN PROMOSI DAN KERJASAMA INVESTASI	Cakupan Promosi dan Kerjasama Investasi	Cakupan Promosi dan Kerjasama Investasi	Jenis Media							-	39,849,700	39,849,700			40,000,000		DPMPTSP	
2 12 01 15 012	Bimbingan dan Penyuluhan Pelaksanaan Penanaman Modal	Jumlah Pengusaha yang Membuat LKPM	Jumlah Pengusaha yang Membuat LKPM	Orang		DPMPTSP & NAKER	DPMPTSP & NAKER	50	50	39,849,700	39,849,700	-	APBK	APBK	1	40,000,000		DPMPTSP	
2 12 01 18	PROGRAM PENINGKATAN SISTEM PELAYANAN TERPADU SATU PINTU	Lamanya proses perizinan	Lamanya proses perizinan	Hari						376,615,000	644,615,000	268,000,000				575,930,000		DPMPTSP	
2 12 01 18 001	Pengawasan dan Penyelidikan Perizinan	Jumlah pengawasan dan penyelidikan perizinan	Jumlah pengawasan dan penyelidikan perizinan	Kali		DPMPTSP & NAKER	DPMPTSP & NAKER	80	96	80,957,600	99,157,600	18,200,000	APBK	APBK	96	90,000,000		DPMPTSP	
2 12 01 18 004	Survey Indeks Kepuasan masyarakat (IKM)	Jumlah questioner IKM	Jumlah questioner IKM	Responden		DPMPTSP & NAKER	DPMPTSP & NAKER	150	150	22,503,500	22,503,500	-	APBK	APBK	150	41,650,000		DPMPTSP	
2 12 01 18 005	Sosialisasi Pelayanan Perizinan Terpadu	Jumlah Sosialisasi Pelayanan Perizinan Terpadu	Jumlah Sosialisasi Pelayanan Perizinan Terpadu	Kali		DPMPTSP & NAKER	DPMPTSP & NAKER	5	10	20,000,000	80,000,000	60,000,000	APBK	APBK	10	25,000,000		DPMPTSP	
2 12 01 18 006	Peninjauan Lapangan Tempat Izin	Jumlah peninjauan lapangan tempat izin	Jumlah peninjauan lapangan tempat izin	Kali		DPMPTSP & NAKER	DPMPTSP & NAKER	96	96	71,000,000	85,000,000	14,000,000	APBK	APBK	96	135,930,000		DPMPTSP	
2 12 01 18 009	Pengelolaan Media Pendaftaran Perizinan Online	Jumlah pemohon perizinan Online	Jumlah pemohon perizinan Online	Pemohon		DPMPTSP & NAKER	DPMPTSP & NAKER	60	24	18,993,000	59,493,000	40,500,000	APBK	APBK	24	25,400,000		DPMPTSP	
2 12 01 18 012	Penyusunan Data Base Perizinan dan Non Perizinan	Jumlah data base perizinan	Jumlah data base perizinan	Jenis Izin		DPMPTSP & NAKER	DPMPTSP & NAKER	20	20	18,613,400	28,613,400	10,000,000	APBK	APBK	15	21,600,000		DPMPTSP	
2 12 01 18 015	Pelaksanaan Pelayanan Informasi Perizinan dan Pengaduan	Jumlah layanan informasi perizinan dan pengaduan	Jumlah layanan informasi perizinan dan pengaduan	Orang		DPMPTSP & NAKER	DPMPTSP & NAKER	12	1	12,000,000	17,000,000	5,000,000	APBK	APBK	1	31,600,000		DPMPTSP	
2 12 01 18 016	Optimalisasi Pemanfaatan Teknologi Informasi Layanan Perizinan	Periode optimalisasi pemanfaatan teknologi informasi layanan perizinan	Teroptimisasinya Pemanfaatan Teknologi Informasi layanan perizinan	Kegiatan		DPMPTSP & NAKER	DPMPTSP & NAKER	1	1	98,800,000	159,100,000	60,300,000	APBK	APBK	1	94,950,000		DPMPTSP	
2 12 01 18 024	Sosialisasi Pelayanan Perizinan, Informasi dan Pengaduan	Jumlah Peserta Sosialisasi Pelayanan Perizinan, Informasi dan pengaduan	Jumlah Peserta Sosialisasi Pelayanan Perizinan, Informasi dan pengaduan	Orang		DPMPTSP & NAKER	DPMPTSP & NAKER	100	100	33,747,500	33,747,500	-	APBK	APBK	100	54,900,000		DPMPTSP	
2 12 01 18 028	Pemutihan IMB	-	Jumlah Mesjid	Mesjid		DPMPTSP & NAKER	DPMPTSP & NAKER	-	52		-	60,000,000	60,000,000	APBK	APBK	100	54,900,000	DPMPTSP	
BELANJA										6,845,253,725	7,106,116,725	260,863,000				9,150,683,241		DP3AP2KB	
BELANJA TIDAK LANGSUNG										2,700,264,000	2,700,264,000	-				2,912,107,581		DP3AP2KB	
BELANJA LANGSUNG										4,144,989,725	4,405,852,725	260,863,000				6,238,575,660		DP3AP2KB	
2	URUSAN PEMERINTAH WAJIB YANG TIDAK BERKAITAN DENGAN PELAYANAN DASAR									4,144,989,725	4,405,852,725	260,863,000				6,238,575,660		DP3AP2KB	
2 02	Pemberdayaan Perempuan dan Perlindungan Anak									1,642,166,625	1,913,748,825	271,582,200				2,814,356,400		DP3AP2KB	
2 02 01 01	PROGRAM PELAYANAN ADMINISTRASI PERKANTORAN	Cakupan pelayanan administrasi perkantoran	Cakupan pelayanan administrasi perkantoran	Persn						524,454,625	620,864,625	96,410,000				837,025,000		DP3AP2KB	
2 02 01 01 001	Penyediaan Jasa Surat Menyurat	Periode penyediaan jasa surat menyurat	Periode penyediaan jasa surat menyurat	Bulan	DP3AP2KB	DP3AP2KB	Kota Lsm	Kota Lsm	12	12	2,500,000	3,000,000	500,000	APBK	APBK	12 Bulan	3,020,000	DP3AP2KB	
2 02 01 01 002	Penyediaan Jasa Komunikasi, Sumber Air dan Listrik	Periode Penyediaan Jasa Komunikasi, Sumber Daya Air dan Listrik	Periode Penyediaan Jasa Komunikasi, Sumber Daya Air dan Listrik	Bulan	Telepon, Air dan Listrik Kantor	Telepon, Air dan Listrik Kantor	Kota Lsm	Kota Lsm	12	12	59,140,000	46,640,000	-12,500,000	APBK	APBK	12 Bulan	76,100,000	DP3AP2KB	
2 02 01 01 007	Penyediaan Jasa Administrasi Keuangan	Jumlah pejabat pengelola keuangan SKPD (20 org x 12 bulan)	Jumlah pejabat pengelola keuangan SKPD (20 org x 12 bulan)	OB	Tenaga Administrasi Keuangan	Tenaga Administrasi Keuangan	Kota Lsm	Kota Lsm	240	240	115,790,000	115,790,000	-	APBK	APBK	240 OB	145,925,000	DP3AP2KB	
2 02 01 01 010	Penyediaan Alat Tulis Kantor	Periode Penyediaan Alat Tulis Kantor	Periode Penyediaan Alat Tulis Kantor	Bulan	DP3AP2KB	DP3AP2KB	Kota Lsm	Kota Lsm	12	12	29,783,000	35,000,000	5,217,000	APBK	APBK	12 Bulan	45,000,000	DP3AP2KB	
2 02 01 01 011	Penyediaan Barang Cetak dan Penggandaan	Periode Penyediaan Barang Cetak dan Penggandaan	Periode Penyediaan Barang Cetak dan Penggandaan	Bulan	DP3AP2KB	DP3AP2KB	Kota Lsm	Kota Lsm	12	12	19,805,000	25,000,000	5,195,000	APBK	APBK	12 Bulan	25,000,000	DP3AP2KB	
2 02 01 01 013	Penyediaan Peralatan dan Perlengkapan Kantor	Jumlah penyediaan peralatan dan perlengkapan kantor	Jumlah penyediaan peralatan dan perlengkapan kantor	Bulan	DP3AP2KB	DP3AP2KB	Kota Lsm	Kota Lsm	12	12	9,152,000	12,000,000	2,848,000	APBK	APBK	12 Bulan	8,490,000	DP3AP2KB	
2 02 01 01 015	Penyediaan Bahan Bacaan & Peraturan Perundang-Undangan	Jumlah Penyediaan Bahan Bacaan dan Peraturan Perundang-Undangan (1 Eks x 365 hari)	Jumlah Penyediaan Bahan Bacaan dan Peraturan Perundang-Undangan (1 Eks x 365 hari)	Bulan	DP3AP2KB	DP3AP2KB	Kota Lsm	Kota Lsm	12	12	1,140,000	1,140,000	-	APBK	APBK	12 Bulan	1,200,000	DP3AP2KB	
2 02 01 01 017	Penyediaan Makanan dan Minuman	Periode Penyediaan Makanan dan Minuman	Periode Penyediaan Makanan dan Minuman	Bulan	DP3AP2KB	DP3AP2KB	Kota Lsm	Kota Lsm	12	12	11,850,000	15,000,000	3,150,000	APBK	APBK	12 Bulan	7,650,000	DP3AP2KB	
2 02 01 01 018	Rapat-rapat Koordinasi & Konsultasi Dalam & Luar Daerah	Periode Rapat-rapat Koordinasi dan Konsultasi Dalam dan Keluar Daerah	Periode Rapat-rapat Koordinasi dan Konsultasi Dalam dan Keluar Daerah	Bulan	Aparatur DP3PAKB	Aparatur DP3PAKB	Kota Lsm	Kota Lsm	12	12	98,000,000	190,000,000	92,000,000	APBK	APBK	12 Bulan	300,000,000	DP3AP2KB	

Kode	Urusan/Bidang Urusan Pemerintahan Daerah dan Program/Kegiatan	Indikator Kinerja Program/Kegiatan			Rencana Tahun 2019										Perkiraan Maju Tahun 2020		Jenis Kegiatan	SKPD Penanggung Jawab					
		Sebelum Perubahan	Setelah Perubahan	Satuan	Kelompok Sasaran		Lokasi		Target Capaian Kinerja		Kebutuhan Dana / Pagu Indikatif			Sumber Dana		Target Capaian Kinerja			Kebutuhan Dana / Pagu Indikatif				
					Sebelum Perubahan	Setelah Perubahan	Sebelum Perubahan	Setelah Perubahan	Sebelum Perubahan	Setelah Perubahan	Sebelum Perubahan	Setelah Perubahan	Jumlah Perubahan (+/-)	Sebelum Perubahan	Setelah Perubahan								
1	2	3	4	5	6	7	8	9	10	11	12	13=12-11	14	15	16	17	18	19					
2	02	01	01	020	Penyediaan Jasa Pegawai Tidak Tetap	Jumlah jasa pegawai tidak tetap (31 Org x 12 Bulan)	Jumlah jasa pegawai tidak tetap (31 Org x 12 Bulan)	OB	Aparatur DP3PAKB	Aparatur DP3PAKB	Kota Lsm	Kota Lsm	372	372	177,294,625	177,294,625	-	APBK	APBK	372 OB	224,640,000	DP3AP2KB	
2	02	01	02		PROGRAM PENINGKATAN SARANA & PRASARANA APARATUR	Cakupan pelayanan sarana dan prasarana aparatur	Cakupan pelayanan sarana dan prasarana aparatur	Persen							119,340,000	141,240,000	21,900,000				413,800,000	DP3AP2KB	
2	02	01	02	011	Pengadaan Peralatan dan Perlengkapan Kantor	Jumlah Pengadaan Peralatan dan Perlengkapan Kantor	Jumlah Pengadaan Peralatan dan Perlengkapan Kantor	Unit	DP3AP2KB	DP3AP2KB	Kota Lsm	Kota Lsm	1	6	25,000,000	30,000,000	5,000,000	APBK	APBK	30 Unit	240,100,000	DP3AP2KB	
2	02	01	02	022	Pemeliharaan Rutin/Berkala Gedung Kantor	Periode Pemeliharaan Rutin / berkala gedung kantor dan gudang Alokon	Periode Pemeliharaan Rutin / berkala gedung kantor dan gudang Alokon	Gedung	Gedung DP3AP2KBdan Gedung P2TP2A	Gedung DP3AP2KBdan Gedung P2TP2A	Kota Lsm	Kota Lsm	2	2	5,000,000	5,000,000	-	APBK	APBK	2 Gedung	13,000,000	DP3AP2KB	
2	02	01	02	023	Pemeliharaan Rutin/Berkala Mobil Jabatan	Jumlah pemeliharaan rutin/berkala mobil jabatan (1 unit x 12 bln)	Jumlah pemeliharaan rutin/berkala mobil jabatan (1 unit x 12 bln)	Unit	Mobil Jabatan Kepala Dinas	Mobil Jabatan Kepala Dinas	Kota Lsm	Kota Lsm	1	1	25,100,000	28,000,000	2,900,000	APBK	APBK	1 Unit	28,700,000	DP3AP2KB	
2	02	01	02	024	Pemeliharaan Rutin/Berkala Kendaraan Dinas/Operasional	Jumlah Pemeliharaan Rutin / Berkala kendaraan dinas / operasional (6 Unit x 12 Bulan)	Jumlah Pemeliharaan Rutin / Berkala kendaraan dinas / operasional (6 Unit x 12 Bulan)	Unit	Mobil Operasional DP3P2KB	Mobil Operasional DP3P2KB	Kota Lsm	Kota Lsm	4	4	54,240,000	63,240,000	9,000,000	APBK	APBK	5 Unit	82,000,000	DP3AP2KB	
2	02	01	02	030	Pemeliharaan Rutin Berkala Peralatan dan Perlengkapan Kantor	Periode Pemeliharaan Rutin/Berkala Peralatan dan Perlengkapan Kantor	Periode Pemeliharaan Rutin/Berkala Peralatan dan Perlengkapan Kantor	Bulan	Peralatan dan Perlengkapan Kantor	Peralatan dan Perlengkapan Kantor	Kota Lsm	Kota Lsm	12	12	10,000,000	15,000,000	5,000,000	APBK	APBK	12 Bulan	50,000,000	DP3AP2KB	
2	02	01	03		PROGRAM PENINGKATAN DISIPLIN APARATUR	Persentase tingkat disiplin aparatur	Persentase tingkat disiplin aparatur	Persen							94,330,000	94,330,000	-				105,380,000	DP3AP2KB	
2	02	01	03	002	Pengadaan Pakaian Dinas Beserta Perlengkapannya	Jumlah Pakaian Dinas Khusus Hari-hari tertentu	Jumlah Pakaian Dinas Khusus Hari-hari tertentu	Pasang	DP3P2KB	DP3P2KB	Kota Lsm	Kota Lsm	44	44	44,330,000	44,330,000	-	APBK	APBK	44 Pasang	50,380,000	DP3AP2KB	
2	02	01	03	006	Penyediaan Sewa Gedung Kantor	Periode Sewa Gedung/Gudang Kantor	Periode Sewa Gedung/Gudang Kantor	Gedung	Gedung DP3P2KB	Gedung DP3P2KB	Kota Lsm	Kota Lsm	1	1	50,000,000	50,000,000	-	APBK	APBK	1 Gedung	55,000,000	DP3AP2KB	
2	02	01	07		PROGRAM PENYUSUNAN PERENCANAAN SATUAN KERJA PERANGKAT KERJA	Cakupan Penyediaan Dokumen perencanaan SKPK	Cakupan Penyediaan Dokumen perencanaan SKPK	Dokumen							700,000	1,000,000	300,000				4,025,000	DP3AP2KB	
2	02	01	07	002	Penyusunan Rencana Kerja (Renja) Satuan Kerja Perangkat Daerah	Jumlah buku RENJA SKPD	Jumlah buku RENJA SKPD	Buku	Perencanaan pada DP3P2KB	Perencanaan pada DP3P2KB	Kota Lsm	Kota Lsm	15	15	700,000	1,000,000	300,000	APBK	APBK	15 Buku	4,025,000	DP3AP2KB	
2	02	01	15		PROGRAM KESERASIAN KEBLIAKAN PENINGKATAN KUALITAS ANAK DAN PEREMPUAN	Persentase efektivitas kelembagaan Pengarustamaan Gender (PUG) menuju Perencanaan Penganggaran Responsif Gender (PPRG)	Persentase efektivitas kelembagaan Pengarustamaan Gender (PUG) menuju Perencanaan Penganggaran Responsif Gender (PPRG)	Persen							87,665,000	87,665,000	-				107,650,000	DP3AP2KB	
2	02	01	15	005	Hari Anak Nasional	Jumlah anak yang mengikuti hari anak Nasional	Jumlah anak yang mengikuti hari anak Nasional	Orang	Anak Kota Lhokseumawe	Anak Kota Lhokseumawe	Kota Lsm	Kota Lsm	90	90	53,680,000	53,680,000	-	APBK	APBK	90 Orang	72,650,000	DP3AP2KB	
2	02	01	15	013	Pelatihan Ketrampilan Bagi Ibu Dalam Tumbuh Kembang Anak	Jumlah ibu yang mengikuti kegiatan Pelatihan Ketrampilan Bagi Ibu Dalam Tumbuh Kembang Anak	Jumlah ibu yang mengikuti kegiatan Pelatihan Ketrampilan Bagi Ibu Dalam Tumbuh Kembang Anak	Orang	Pasangan Muda	Pasangan Muda	Kota Lsm	Kota Lsm	60	60	33,985,000	33,985,000	-	APBK	APBK	60 Orang	35,000,000	DP3AP2KB	
2	02	01	16		PROGRAM PENGUATAN KELEMBAGAN PENGARUSUTAMAAN GENDER DAN ANAK	Cakupan Perempuan dan Anak Korban Kekerasan yang Mendapatkan Penanganan Pengaduan Oleh Petugas Terlatih di Dalam Unit Pelayanan Terpadu	Cakupan Perempuan dan Anak Korban Kekerasan yang Mendapatkan Penanganan Pengaduan Oleh Petugas Terlatih di Dalam Unit Pelayanan Terpadu	Persen							74,967,000	179,720,000	104,753,000				79,910,400	DP3AP2KB	
2	02	01	16	002	Pelayanan Korban P2TP2A	Jumlah kasus yang ditangani	Jumlah kasus yang ditangani	Orang	Kasus	Kasus	Kota Lsm	Kota Lsm	40	40	49,967,000	149,720,000	99,753,000						DP3AP2KB
2	02	01	16	008	Pengembangan Sistem Informasi Gender dan Anak	Periode penyediaan data gender dan anak	Periode penyediaan data gender dan anak	Bulan	Data Gender dan Anak	Data Gender dan Anak	Kota Lsm	Kota Lsm	12	12	25,000,000	30,000,000	5,000,000	APBK	APBK	12 Bulan	79,910,400	DP3AP2KB	
2	02	01	17		PROGRAM PENINGKATAN KUALITAS HIDUP DAN PERLINDUNGAN PEREMPUAN	Persentase pemberdayaan kelompok perempuan	Persentase pemberdayaan kelompok perempuan	Persen							86,026,000	109,245,200	23,219,200				76,160,000	DP3AP2KB	
2	02	01	17	019	Kegiatan Dalam Rangka Peringatan Hari Ibu	Jumlah Perlombaan	Jumlah Perlombaan	Perlombaan	Masyarakat	Masyarakat	Kota Lsm	Kota Lsm	1	1	51,126,000	109,245,200	58,119,200	APBK	APBK	1 Keg	76,160,000	DP3AP2KB	
2	02	01	17	023	Pelatihan Mengasuh dan Merawat Perempuan Lansia	Jumlah Keluarga Yang Mempunyai Lansia	Jumlah Keluarga Yang Mempunyai Lansia	Orang	Keluarga Yang mempunyai Lansia	Keluarga Yang mempunyai Lansia	Kota Lsm	Kota Lsm	50	50	34,900,000	-	34,900,000	APBK	APBK	50 Org	-	DP3AP2KB	
2	02	01	18		PROGRAM PENINGKATAN PERAN SERTA DAN KESETARAAN GENDER DALAM PEMBANGUNAN	Persentase Partisipasi Perempuan di Lembaga Pemerintah	Persentase Partisipasi Perempuan di Lembaga Pemerintah	Persen							654,684,000	679,684,000	25,000,000				1,190,406,000	DP3AP2KB	
2	02	01	18	017	Dharma Wanita Persatuan Kota Lhokseumawe	Periode pelaksanaan operasional DWP	Periode pelaksanaan operasional DWP	Bulan	Pengurus DWP Kota Lhokseumawe	Pengurus DWP Kota Lhokseumawe	Kota Lsm	Kota Lsm			97,696,000	97,696,000	-	APBK	APBK	12 Bulan	107,400,000	DP3AP2KB	
2	02	01	18	019	Persatuan Wanita Republik Indonesia (PERWARI)	-	Periode kegiatan PERWARI	Bulan	-	Perwari Kota Lhokseumawe	-	Kota Lsm	-	12	-	25,000,000	25,000,000	APBK	APBK	30 org	25,650,000	DP3AP2KB	
2	02	01	18	029	Seminar Parenting (Psikolog Pendidikan Orang Tua Dalam Mendidik Anak) DWP Kota Lhokseumawe	Jumlah Peserta yang mengikuti seminar	Jumlah Peserta Yang mengikuti seminar	Orang	Masyarakat dan ibu-ibu DWP	Masyarakat dan ibu-ibu DWP	Kota Lsm	Kota Lsm	80	80	24,790,000	24,790,000	-	APBK	APBK	80 Orang	29,695,000	DP3AP2KB	
2	02	01	18	032	Pemberdayaan Ekonomi Bagi Perempuan Melalui Industri Rumahang (Outsuis)	Jumlah Masyarakat yang mengikuti Pelatihan Industri Rumahang	Jumlah Masyarakat yang mengikuti Pelatihan Industri Rumahang	Orang	Perempuan yang memiliki usaha	Perempuan yang memiliki usaha	Kota Lsm	Kota Lsm	80	80	507,372,000	507,372,000	-	APBK	APBK	80 Orang	1,000,000,000	DP3AP2KB	

Kode	Urusan/Bidang Urusan Pemerintahan Daerah dan Program/Kegiatan	Indikator Kinerja Program/Kegiatan			Rencana Tahun 2019										Perkiraan Maju Tahun 2020		Jenis Kegiatan	SKPD Penanggung Jawab	
		Sebelum Perubahan	Setelah Perubahan	Satuan	Kelompok Sasaran		Lokasi		Target Capaian Kinerja		Kebutuhan Dana / Pagu Indikatif			Sumber Dana		Target Capaian Kinerja			Kebutuhan Dana / Pagu Indikatif
					Sebelum Perubahan	Setelah Perubahan	Sebelum Perubahan	Setelah Perubahan	Sebelum Perubahan	Setelah Perubahan	Sebelum Perubahan	Setelah Perubahan	Jumlah Perubahan (+/-)	Sebelum Perubahan	Setelah Perubahan				
1	2	3	4	5	6	7	8	9	10	11	12	13=12-11	14	15	16	17	18	19	
2 02 01 18 036	Peningkatan Kapasitas Pengurus DWP Kota Lhokseumawe	Jumlah Pengurus DWP yang mengikuti pelatihan	Jumlah Pengurus DWP yang mengikuti pelatihan	Orang	Pengurus DWP Kota Lhokseumawe	Pengurus DWP Kota Lhokseumawe	Kota Lsm	Kota Lsm	80	80	24,826,000	24,826,000	-	APBK	APBK	80 Orang	27,661,000	DP3AP2KB	
2 08	Pengendalian Penduduk Dan Keluarga Berencana										2,502,823,100	2,492,103,900	(10,719,200)				3,424,219,260	DP3AP2KB	
2 06 01 15	PROGRAM KELUARGA BERENCANA	Rata-Rata Jumlah anak Per Keluarga	Rata-Rata Jumlah anak Per Keluarga	Rata-Rata							2,249,703,000	2,265,245,000	15,542,000				3,028,164,260	DP3AP2KB	
2 06 01 15 009	Hari Keluarga Nasional (HARGANAS) Tk. Kota Lhokseumawe	Jumlah pemenang yang mengikuti Hari Keluarga Nasional (HARGANAS)	Jumlah pemenang yang mengikuti Hari Keluarga Nasional (HARGANAS)	Gampomg	4 Kec di Kota Lhokseumawe	4 Kec di Kota Lhokseumawe	Kota Lsm	Kota Lsm	1	1	54,213,000	69,755,000	15,542,000	APBK	APBK	1 Tahun	83,872,000	DP3AP2KB	
2 06 01 15 011	Peningkatan Sarana dan Prasarana dalam Rangka Meningkatkan Program Keluarga Berencana (DAK)	Jumlah Sarana dan Prasarana dalam Rangka Meningkatkan Program Keluarga Berencana (DAK)	Jumlah Sarana dan Prasarana dalam Rangka Meningkatkan Program Keluarga Berencana (DAK)	Bulan	Keluarga Pra-Sejahtera	Keluarga Pra-Sejahtera	Kota Lsm	Kota Lsm	12	12	1,080,673,000	1,080,673,000	-	APBK DAK	APBK DAK	12 Bulan	1,761,650,000	DP3AP2KB	
2 06 01 15 017	Bantuan Operasional KB (DAK NON Fisik)	Periode Pelayanan KB	Periode Pelayanan KB	Bulan	Balai Penyuluhan KB	Balai Penyuluhan KB	Kota Lsm	Kota Lsm	12	12	1,073,017,000	1,073,017,000	-	APBK DAK	APBK DAK	12 Bulan	1,140,642,260	DP3AP2KB	
2 06 01 15 018	Pendistribusian Alat dan Obat Kontrasepsi (DAK NON FISIK)	Jumlah Faskes yang disalurkan Alokon	Jumlah Faskes yang disalurkan Alokon	Faskes	Fasilitas Kesehatan	Fasilitas Kesehatan	Kota Lsm	Kota Lsm	28	28	41,800,000	41,800,000	-	APBK DAK	APBK DAK	28 Faskes	42,000,000	DP3AP2KB	
2 06 01 16	PROGRAM KESEHATAN REPRODUKSI REMAJA	Cakupan pelayanan reproduksi remaja	Cakupan pelayanan reproduksi remaja	Persen							99,017,000	99,017,000	-				166,310,000	DP3AP2KB	
2 06 01 16 003	Sunat Rasul Anak Keluarga Pra Sejahtera	Jumlah sunat rasul anak pra sejahtera	Jumlah sunat rasul anak pra sejahtera	Anak	Keluarga Pra-Sejahtera	Keluarga Pra-Sejahtera	Kota Lsm	Kota Lsm	180	180	99,017,000	99,017,000	-	APBK	APBK	250 Anak	166,310,000	DP3AP2KB	
2 06 01 17	PROGRAM PELAYANAN KONTRASEPSI	Rasio Akseptor KB	Rasio Akseptor KB	Persen							59,691,100	59,691,100	-				97,800,000	DP3AP2KB	
2 06 01 17 006	Bhakti Sosial KB-TNI (Manunggal KB-Kes)	Jumlah kecamatan	Jumlah kecamatan	Kecamatan	Masyarakat	Masyarakat	Kota Lsm	Kota Lsm	4	4	59,691,100	59,691,100	-	APBK	APBK	4 Kec	97,800,000	DP3AP2KB	
2 06 01 23	PROGRAM PENYIAPAN TENAGA PENDAMPING KELOMPOK BINA KELUARGA	Cakupan Peserta KB aktif	Cakupan Peserta KB aktif	Persen							94,412,000	68,150,800	(26,261,200)				131,945,000	DP3AP2KB	
2 06 01 23 003	Kegiatan Penilaian dan Pembinaan KB Lestari	Jumlah pasangan keluarga lestari	Jumlah pasangan keluarga lestari	Kec	Keluarga	Keluarga	Kota Lsm	Kota Lsm	3	3	34,450,000	22,993,800	-	11,456,200	APBK	APBK	3 Pasang	55,500,000	DP3AP2KB
2 06 01 23 010	Kegiatan Pembinaan dan Penilaian Desa Binaan Terbak Bina Keluarga Balita Holistik Integratif (BKB HI)	Jumlah Kelompok BKB HI	Jumlah Kelompok BKB HI	Kelompok BKB HI	4 Desa Binaan	4 Desa Binaan	Kota Lsm	Kota Lsm	4	4	59,962,000	45,157,000	-	14,805,000	APBK	APBK	4 Kec	76,445,000	DP3AP2KB
	BELANJA										10,546,785,227	12,135,527,826	1,588,742,599				11,605,166,672	DKP3	
	BELANJA TIDAK LANGSUNG										5,254,878,000	5,254,878,000	-				5,254,878,000	DKP3	
	BELANJA LANGSUNG										5,291,907,227	6,880,649,826	1,588,742,599				6,350,288,672	DKP3	
2	URUSAN PEMERINTAHAN YANG TIDAK BERKAITAN DENGAN PELAYANAN DASAR										2,358,256,665	3,262,376,765	904,120,100				2,829,907,998	DKP3	
2 03	Pangan										2,358,256,665	3,262,376,765	904,120,100				2,829,907,998	DKP3	
2 03 01 01	PROGRAM PELAYANAN ADMINISTRASI PERKANTORAN	Cakupan pelayanan administrasi perkantoran	Cakupan pelayanan administrasi perkantoran	Persen							1,096,821,665	1,967,941,765	871,120,100				1,316,185,998	DKP3	
2 03 01 01 001	Penyediaan Jasa Surat Menyurat	Periode Jasa Surat Menyurat	Periode Jasa Surat Menyurat	Bln	SKPK	SKPK			12	12	1,650,000	1,650,000	-	APBK	APBK	12 Bln	1,980,000	DKP3	
2 03 01 01 002	Penyediaan Jasa Komunikasi, sumber daya air dan listrik	Periode Terlaksananya Penerangan dan Alat-alat Komunikasi	Periode Terlaksananya Penerangan dan Alat-alat Komunikasi	Bln	SKPK	SKPK			12	12	285,922,059	285,922,059	-	APBK	APBK	12 Bln	343,106,471	DKP3	
2 03 01 01 007	Penyediaan Jasa Administrasi Keuangan	Jumlah Pejabat Pengelola Keuangan SKPK	Jumlah Pejabat Pengelola Keuangan SKPK	OB	SKPK	SKPK			276	276	131,040,000	131,040,000	-	APBK	APBK	276 OB	157,248,000	DKP3	
2 03 01 01 010	Penyediaan Alat Tulis Kantor	Periode Penyediaan Alat Tulis Kantor	Periode Penyediaan Alat Tulis Kantor	Bln	SKPK	SKPK			12	12	34,305,776	34,305,776	-	APBK	APBK	12 Bln	41,166,931	DKP3	
2 03 01 01 011	Penyediaan Barang Cetak dan Pengandaan	Periode Penyediaan Bahan Cetak dan Pengandaan	Periode Penyediaan Bahan Cetak dan Pengandaan	Bln	SKPK	SKPK			12	12	28,789,730	28,789,730	-	APBK	APBK	12 Bln	34,547,676	DKP3	
2 03 01 01 013	Penyediaan peralatan dan perlengkapan kantor	Periode Peralatan dan Perlengkapan Kantor	Periode Peralatan dan Perlengkapan Kantor	Bln	SKPK	SKPK			12	12	2,970,000	2,970,000	-	APBK	APBK	12 Bln	3,564,000	DKP3	
2 03 01 01 015	Penyediaan bahan bacaan dan Peraturan perundang-undangan	Periode Penyediaan Bahan Bacaan	Periode Penyediaan Bahan Bacaan	Bln	SKPK	SKPK			12	12	1,140,000	1,140,000	-	APBK	APBK	12 Bln	1,368,000	DKP3	
2 03 01 01 018	Rapat-rapat koordinasi dan konsultasi keluar daerah	Periode Pelaksanaan Rapat-rapat Koordinasi	Periode Pelaksanaan Rapat-rapat Koordinasi	Bln	SKPK	SKPK			12	12	133,084,000	483,084,000	350,000,000	APBK	APBK	12 Bln	159,700,800	DKP3	
2 03 01 01 020	Penyediaan jasa pegawai tidak tetap	Jumlah Jasa Pegawai Tidak Tetap	Jumlah Jasa Pegawai Tidak Tetap	OB	SKPK	SKPK			1,874	1,874	477,920,100	990,040,200	521,120,100	APBK	APBK	1.874 OB	573,504,120	DKP3	
2 03 01 02	PROGRAM PENINGKATAN SARANA DAN PRASARANA APARATUR	Cakupan Pelayanan Sarana dan Prasarana Aparatur	Cakupan Pelayanan Sarana dan Prasarana Aparatur	Persen							306,300,000	339,300,000	33,000,000				367,560,000	DKP3	
2 03 01 02 011	Pengadaan Peralatan dan Perlengkapan Kantor	Tersedianya Peralatan dan Perlengkapan Kantor	Tersedianya Peralatan dan Perlengkapan Kantor	Unit	SKPK	SKPK			10	10	25,000,000	25,000,000	-			10 Unit	30,000,000	DKP3	

Kode	Urusan/Bidang Urusan Pemerintahan Daerah dan Program/Kegiatan	Indikator Kinerja Program/Kegiatan			Rencana Tahun 2019										Perkiraan Maju Tahun 2020		Jenis Kegiatan	SKPD Penanggung Jawab					
		Sebelum Perubahan	Setelah Perubahan	Satuan	Kelompok Sasaran		Lokasi		Target Capaian Kinerja		Kebutuhan Dana / Pagu Indikatif		Sumber Dana		Target Capaian Kinerja	Kebutuhan Dana / Pagu Indikatif							
					Sebelum Perubahan	Setelah Perubahan	Sebelum Perubahan	Setelah Perubahan	Sebelum Perubahan	Setelah Perubahan	Sebelum Perubahan	Setelah Perubahan	Sebelum Perubahan	Setelah Perubahan			16	17	a/b/c	1/2/3			
1	2	3	4	5	6	7	8	9	10	11	12	13=12-11	14	15	16	17	18	19					
2	03	01	02	022	Pemeliharaan Rutin/ Berkala Gedung Kantor	Jumlah Gedung yang Terpelihara	Jumlah Gedung yang Terpelihara	Thn	SKPK	SKPK			1	1	100,000,000	100,000,000	-	APBK	APBK	1 Thn	120,000,000	DKP3	
2	03	01	02	023	Pemeliharaan Rutin/ Berkala Mobil Jabatan	Jumlah Kendaraan Dinas Operasional yang Terpelihara	Jumlah Kendaraan Dinas Operasional yang Terpelihara	Unit	SKPK	SKPK			1	1	28,260,000	48,260,000	20,000,000	APBK	APBK	1 Unit	33,912,000	DKP3	
2	03	01	02	024	Pemeliharaan Rutin/ Berkala Kendaraan Dinas/ Operasional	Jumlah Pemeliharaan Kendaraan Dinas dan Excavator	Jumlah Pemeliharaan Kendaraan Dinas dan Excavator	Unit	SKPK	SKPK			5	5	143,040,000	143,040,000	-	APBK	APBK	5 Unit	171,648,000	DKP3	
2	03	01	02	030	Pemeliharaan Rutin/ Berkala Peralatan dan Perlengkapan Kantor	Terpeliharanya Peralatan dan Perlengkapan Kantor	Terpeliharanya Peralatan dan Perlengkapan Kantor	Bln	SKPK	SKPK			12	12	10,000,000	23,000,000	13,000,000	APBK	APBK	12 Bln	12,000,000	DKP3	
2	03	01	03		PROGRAM PENINGKATAN DISIPLIN APARATUR	Persentase Tingkat Disiplin Aparatur	Persentase Tingkat Disiplin Aparatur	Persen							141,085,000	141,085,000	-	APBK	APBK		169,302,000	DKP3	
2	03	01	03	002	Pengadaan Pakaian Dinas Beserta Perlengkapannya	Jumlah Pengadaan Pakaian Dinas	Jumlah Pengadaan Pakaian Dinas	Psg	SKPK	SKPK			278	278	141,085,000	141,085,000	-			278 Psg	169,302,000	DKP3	
2	03	01	07		PROGRAM PENYUSUNAN PERENCANAAN SATUAN KERJA PERANGKAT KERJA	Cakupan Penyediaan Dokumen perencanaan SKPK	Cakupan Penyediaan Dokumen perencanaan SKPK	Dokumen							1,200,000	1,200,000	-	APBK	APBK		1,440,000	DKP3	
2	03	01	07	002	Penyusunan Rencana Kerja (RENJA) Satuan Kerja Perangkat Daerah	Jumlah Buku Renja yang Dicitak	Jumlah Buku Renja yang Dicitak	Buku	SKPK	SKPK			20	20	1,200,000	1,200,000	-			20 Buku	1,440,000	DKP3	
2	03	01	19		PROGRAM PENINGKATAN PRODUKSI PERTANIAN/PERKEBUNAN	Cakupan penyediaan sarana dan prasarana pertanian/perkebunan	Cakupan penyediaan sarana dan prasarana pertanian/perkebunan	Persen							762,850,000	762,850,000	-				915,420,000	DKP3	
2	03	01	19	002	Pembangunan Jalan Usaha Tani (DAK)	Jumlah Pembangunan Jalan Usaha Tani	Jumlah Pembangunan Jalan Usaha Tani	Unit	Masyarakat Kota Lhokseumawe	Masyarakat Kota Lhokseumawe			2	2	762,850,000	762,850,000	-			2 Unit	915,420,000	DKP3	
2	03	01	20		PROGRAM PENINGKATAN KETAHANAN PANGAN	Persentase Ketersediaan Pangan Utama	Persentase Ketersediaan Pangan Utama	Persen							50,000,000	50,000,000	-	APBK	APBK		60,000,000	DKP3	
2	03	01	20	040	Lomba Cipta Menu Beragam, Bergizi Seimbang dan Aman (B2SA) Berpotensi Sumber Daya Lokal	Terlaksananya Kegiatan Lomba Cipta Menu Beragam, Bergizi Seimbang dan Aman	Terlaksananya Kegiatan Lomba Cipta Menu Beragam, Bergizi Seimbang dan Aman	Keg	Masyarakat Kota Lhokseumawe	Masyarakat Kota Lhokseumawe			1	1	50,000,000	50,000,000	-			1 Keg	60,000,000	DKP3	
3					URUSAN PEMERINTAHAN PILIHAN										2,933,650,562	3,618,273,061	684,622,499				3,520,380,674	DKP3	
3	01				<i>Kelautan dan Perikanan</i>										1,569,625,552	1,997,498,051	427,872,499				1,883,550,662	DKP3	
3	01	01	16		PROGRAM PERBERDAYAAN MASYARAKAT DALAM PENGAWASAN DAN PENGENDALIAN SUMBER DAYA KELAUTAN	Cakupan pengawasan dan pengendalian sumberdaya kelautan	Cakupan pengawasan dan pengendalian sumberdaya kelautan	Bulan							59,599,552	59,599,552	-	APBK	APBK		71,519,462	DKP3	
3	01	01	16	002	Pengawasan dan Penertiban Illegal Fising	Terlaksananya Kegiatan Pengawasan dan Penertiban Illegal Fishing	Terlaksananya Kegiatan Pengawasan dan Penertiban Illegal Fishing	Keg	Masyarakat Kota Lhokseumawe	Masyarakat Kota Lhokseumawe			1	1	59,599,552	59,599,552	-			1 Keg	71,519,462	DKP3	
3	01	01	19		PROGRAM PENINGKATAN KEGIATAN BUDAYA KELAUTAN DAN WAWASAN MARITIM KEPADA MASYARAKAT	Cakupan pembinaan pelaku usaha perikanan	Cakupan pembinaan pelaku usaha perikanan	Bulan							50,000,000	235,275,000	185,275,000				60,000,000	DKP3	
3	01	01	19	005	Lomba Masak Serba Ikan	Terlaksananya Kegiatan Lomba masak Serba Ikan	Terlaksananya Kegiatan Lomba masak Serba Ikan	Keg	Masyarakat Kota Lhokseumawe	Masyarakat Kota Lhokseumawe			1	1	50,000,000	235,275,000	185,275,000	APBK	APBK	1 Keg	60,000,000	DKP3	
3	01	01	20		PROGRAM PENGEMBANGAN BUDIDAYA PERIKANAN	Jumlah Produksi Perikanan (Budidaya)	Jumlah Produksi Perikanan (Budidaya)	Ton							471,535,488	770,470,488	298,935,000				565,842,586	DKP3	
3	01	01	20	001	Pengembangan Bibit Ikan Unggul	Jumlah Bibit Ikan Unggul	Jumlah Bibit Ikan Unggul	Ekor	-	Masyarakat Kota Lhokseumawe			-	-	50,000,000	50,000,000	-				-	DKP3	
3	01	01	20	015	Pengembangan Budidaya Ikan Air Tawar (DAK)	Terlaksananya Kegiatan Pengembangan Budidaya Ikan Air Tawar	Terlaksananya Kegiatan Pengembangan Budidaya Ikan Air Tawar	Keg	Masyarakat Kota Lhokseumawe	Masyarakat Kota Lhokseumawe			1	1	471,535,488	552,220,488	80,685,000			1 Keg	565,842,586	DKP3	
3	01	01	20	019	Pengembangan Budidaya Ikan Air Tawar	Jumlah Pengembangan Budidaya Ikan Air Tawar	Jumlah Pengembangan Budidaya Ikan Air Tawar	Keg	Masyarakat Kota Lhokseumawe	Masyarakat Kota Lhokseumawe			-	-	50,000,000	50,000,000	-				-	DKP3	
3	01	01	20	020	Penyusunan Detail Engineering Design (DED)	Jumlah dokumen perencanaan	Jumlah dokumen perencanaan	Dokumen	Masyarakat Kota Lhokseumawe	Masyarakat Kota Lhokseumawe			-	1	-	118,250,000	118,250,000	-				-	DKP3
3	01	01	21		PROGRAM PENGEMBANGAN PERIKANAN TANGKAP	Kontribusi Sektor Perikanan terhadap PDRB	Kontribusi Sektor Perikanan terhadap PDRB	Persen							494,752,012	494,752,012	-	APBK	APBK		593,702,414	DKP3	
3	01	01	21	006	Pengadaan Alat Bantu Penangkapan (DAK Perikanan)	Jumlah Alat Bantu Penangkapan	Jumlah Alat Bantu Penangkapan	Unit	Masyarakat Kota Lhokseumawe	Masyarakat Kota Lhokseumawe			10	10	494,752,012	494,752,012	-	APBK	APBK	10 Unit	593,702,414	DKP3	
3	01	01	25		PROGRAM PENINGKATAN SUMBER DAYA PERIKANAN	Cakupan sarana dan prasarana perikanan yang dikembangkan	Cakupan sarana dan prasarana perikanan yang dikembangkan	Unit							198,742,500	246,242,500	47,500,000				238,491,000	DKP3	
3	01	01	25	001	Pengembangan dan Rehabilitasi Sarana dan Prasarana Perikanan	-	Terbayarnya kewajiban Tahun 2017	Persen	-	SKPK			-	100	-	47,500,000	47,500,000	-				-	DKP3
3	01	01	25	005	Pengembangan dan Rehabilitasi Sarana dan Prasarana Perikanan (DAK)	Jumlah Pengembangan dan Rehabilitasi Sarana dan Prasarana Perikanan	Jumlah Pengembangan dan Rehabilitasi Sarana dan Prasarana Perikanan		Masyarakat Kota Lhokseumawe	Masyarakat Kota Lhokseumawe					198,742,500	198,742,500	-				238,491,000	DKP3	
3	01	01	26		PROGRAM PENINGKATAN KESEJAHTERAAN NELAYAN	Cakupan Bina Kelompok Nelayan	Cakupan Bina Kelompok Nelayan	Jumlah							294,996,000	191,158,499	(103,837,501)				353,995,200	DKP3	

Kode	Urusan/Bidang Urusan Pemerintahan Daerah dan Program/Kegiatan	Indikator Kinerja Program/Kegiatan			Rencana Tahun 2019										Perkiraan Maju Tahun 2020		Jenis Kegiatan	SKPD Penanggung Jawab				
		Sebelum Perubahan	Setelah Perubahan	Satuan	Kelompok Sasaran		Lokasi		Target Capaian Kinerja		Kebutuhan Dana / Pagu Indikatif			Sumber Dana		Target Capaian Kinerja			Kebutuhan Dana / Pagu Indikatif			
					Sebelum Perubahan	Setelah Perubahan	Sebelum Perubahan	Setelah Perubahan	Sebelum Perubahan	Setelah Perubahan	Sebelum Perubahan	Setelah Perubahan	Jumlah Perubahan (+/-)	Sebelum Perubahan	Setelah Perubahan							
1	2	3	4	5	6	7	8	9	10	11	12	13=12-11	14	15	16	17	18	19				
3	01	01	26	001	Peningkatan Kemampuan Lembaga Nelayan	Jumlah Kelompok Lembaga Nelayan (KUB)	Jumlah Kelompok Lembaga Nelayan (KUB)	KUB	Masyarakat Kota Lhokseumawe	Masyarakat Kota Lhokseumawe			5	5	40,000,000	90,000,000	50,000,000			5KUB	48,000,000	DKP3
3	01	01	26	002	Pengadaan Sarana dan Prasarana untuk Masyarakat Nelayan	Jumlah Alat Tangkap untuk Masyarakat Nelayan	Jumlah Alat Tangkap untuk Masyarakat Nelayan	Unit	Masyarakat Kota Lhokseumawe	Masyarakat Kota Lhokseumawe			3	3	254,996,000	101,158,499	153,837,501			3 Unit	305,995,200	DKP3
3	03				Pertanian										1,364,025,010	1,620,775,010	256,750,000				1,636,830,012	DKP3
3	03	01	15		PROGRAM PENINGKATAN KESEJAHTERAAN PETANI	Cakupan pembinaan Kelompok Tani	Cakupan pembinaan Kelompok Tani	Bulan							100,000,000	50,000,000	(50,000,000)				120,000,000	DKP3
3	03	01	15	008	Penyediaan Sarana dan Prasarana Pengelolaan Lahan Pertanian/Perkebunan	Terlaksananya Kegiatan Pelatihan untuk Petani	Terlaksananya Kegiatan Pelatihan untuk Petani	Pkt	Masyarakat Kota Lhokseumawe	Masyarakat Kota Lhokseumawe			3	3	100,000,000	50,000,000	50,000,000			3 Pkt	120,000,000	DKP3
3	03	01	19		PROGRAM PENINGKATAN PRODUKSI PERTANIAN/PERKEBUNAN	Produktivitas Komoditas Pangan	Produktivitas Komoditas Pangan	Ton							1,124,021,557	1,207,271,557	83,250,000				1,348,825,868	DKP3
3	03	01	19	003	Pengembangan Bibit Unggul Pertanian / Perkebunan	Jumlah Produktifitas Komoditas Pangan	Jumlah Produktifitas Komoditas Pangan	Btg	Masyarakat Kota Lhokseumawe	Masyarakat Kota Lhokseumawe			52,000	52,000	99,924,010	99,924,010	-			52,000 Btg	119,908,812	DKP3
3	03	01	19	005	Verifikasi Penerima Bantuan Hibah dan Bansos Bidang Pangan, Kelautan Perikanan dan Pertanian	-	Jumlah laporan	Laporan	-	SKPK			-	1	-	20,000,000	20,000,000				-	DKP3
3	03	01	19	012	Penyediaan Sarana Produksi Pertanian / Perkebunan (DAK)	Tersedianya Sarana Produksi Pertanian / Perkebunan	Tersedianya Sarana Produksi Pertanian / Perkebunan	Keg	Masyarakat Kota Lhokseumawe	Masyarakat Kota Lhokseumawe			1	1	1,024,097,547	1,024,097,547	-			1 Keg	1,228,917,056	DKP3
3	03	01	19	000	Penyusunan Detail Engineering Design (DED) Aula Rembuk Tani	-	Jumlah Penyusunan Dokumen	Dokumen	-	SKPK			-	1	-	63,250,000	63,250,000	-	APBK	-	-	DKP3
3	03	01	20		PROGRAM PEMBERDAYAAN PENYULUH PERTANIAN/ PERKEBUNAN LAPANGAN	Kontribusi Kelompok Tani terhadap PDRB	Kontribusi Kelompok Tani terhadap PDRB	Persen							40,003,453	74,503,453	34,500,000				48,004,144	DKP3
3	03	01	20	004	Peningkatan Sarana dan Prasarana Penyuluh (DAK Pertanian)	Jumlah Sepeda Motor untuk Penyuluh Pertanian	Jumlah Sepeda Motor untuk Penyuluh Pertanian	Unit	Masyarakat Kota Lhokseumawe	Masyarakat Kota Lhokseumawe			5	5	40,003,453	74,503,453	34,500,000			5 Unit	48,004,144	DKP3
3	03	01	22		PROGRAM PENINGKATAN PRODUKSI HASIL PETERNAKAN	Kontribusi Sub Sektor Peternakan Terhadap PDRB	Kontribusi Sub Sektor Peternakan Terhadap PDRB	Persen							100,000,000	289,000,000	189,000,000	APBK	APBK		120,000,000	DKP3
3	03	01	22	003	Pendistribusian Bibit Ternak Kepada Masyarakat	-	Jumlah bibit ternak yang disalurkan	Ls	-	Masyarakat Kota Lhokseumawe			-	2	-	12,000,000	12,000,000				-	DKP3
3	03	01	22	001	Pembangunan sarana dan prasarana pembibitan ternak	-	Terbayarnya kewajiban Tahun 2017	Persen	-	SKPK			-	100	-	94,000,000	94,000,000				-	DKP3
3	03	01	22	013	Pengembangan Kawasan Peternakan Terpadu	-	Jumlah Pembersihan Lahan Pilot Project	Ha	-	SKPK			-	10	-	90,000,000	90,000,000				-	DKP3
3	03	01	22	016	Pembibitan Ternak Melalui Inseminasi Buatan (IB)	Terlayannya Pembibitan Ternak Yang Unggul	Terlayannya Pembibitan Ternak Yang Unggul	Keg	Masyarakat Kota Lhokseumawe	Masyarakat Kota Lhokseumawe			1	1	10,000,000	10,000,000	-			1 Keg	12,000,000	DKP3
3	03	01	22	017	Expo / Kontes Ternak	Tersedianya Bibit Sapi Unggul	Tersedianya Bibit Sapi Unggul	Keg	Masyarakat Kota Lhokseumawe	Masyarakat Kota Lhokseumawe			1	1	90,000,000	95,000,000	5,000,000			1 Keg	108,000,000	DKP3
					BELANJA										464,510,000	3,514,786,800	3,050,276,800				3,538,103,210	PERTANAHAN
					BELANJA TIDAK LANGSUNG										166,560,000	2,333,927,000	2,167,367,000				1,940,000,000	PERTANAHAN
					BELANJA LANGSUNG										297,950,000	1,180,859,800	882,909,800				1,598,103,210	PERTANAHAN
2					URUSAN WAJIB YANG TIDAK BERKAITAN DENGAN PELAYANAN DASAR										297,950,000	1,180,859,800	882,909,800				1,598,103,210	PERTANAHAN
2	04				Pertanahan										297,950,000	1,180,859,800	882,909,800				1,598,103,210	PERTANAHAN
2	04	01	01		PROGRAM PELAYANAN ADMINISTRASI PERKANTORAN	Cakupan pelayanan administrasi perkantoran	Cakupan pelayanan administrasi perkantoran								199,950,000	399,930,000	199,980,000	APBK	APBK	9 Keg	513,350,000	PERTANAHAN
2	04	01	01	001	Penyediaan jasa surat menyurat	Periode Penyediaan Jasa Surat Menyurat	Periode Penyediaan Jasa Surat Menyurat	Bln	Aparatur Dinas Pertanahan	Aparatur Dinas Pertanahan	Kota Lsm	Kota Lsm	12	12	1,410,000	2,700,000	1,290,000	APBK	APBK	12	2,700,000	PERTANAHAN
2	04	01	01	002	Penyediaan jasa komunikasi, sumber daya air dan listrik	Periode Penyediaan Penerangan, Sumber Daya Air dan Listrik	Periode Penyediaan Penerangan, Sumber Daya Air dan Listrik	Bln	Aparatur Dinas Pertanahan	Aparatur Dinas Pertanahan	Kota Lsm	Kota Lsm	12	12	36,000,000	80,600,000	44,600,000	APBK	APBK	12	76,800,000	PERTANAHAN
2	04	01	01	007	Penyediaan jasa administrasi keuangan	Jumlah Pejabat Pengelola Keuangan SKPD	Jumlah Pejabat Pengelola Keuangan SKPD	OB	Aparatur Dinas Pertanahan	Aparatur Dinas Pertanahan	Kota Lsm	Kota Lsm	100	144	55,000,000	92,350,000	37,350,000	APBK	APBK	144	113,900,000	PERTANAHAN
2	04	01	01	010	Penyediaan alat tulis kantor	Periode Penyediaan Alat Tulis Kantor	Periode Penyediaan Alat Tulis Kantor	Bln	Aparatur Dinas Pertanahan	Aparatur Dinas Pertanahan	Kota Lsm	Kota Lsm	12	12	25,000,000	30,000,000	5,000,000	APBK	APBK	12	40,000,000	PERTANAHAN
2	04	01	01	011	Penyediaan barang cetakan dan penggandaan	Periode Penyediaan Barang Cetak dan Penggandaan	Periode Penyediaan Barang Cetak dan Penggandaan	Bln	Aparatur Dinas Pertanahan	Aparatur Dinas Pertanahan	Kota Lsm	Kota Lsm	12	12	4,800,000	11,000,000	6,200,000	APBK	APBK	12	18,000,000	PERTANAHAN
2	04	01	01	013	Penyediaan peralatan dan perlengkapan kantor	Periode Penyediaan Peralatan dan Perlengkapan Kantor	Periode Penyediaan Peralatan dan Perlengkapan Kantor	Bln	Komponen Listrik dan Alat Kebersihan	Komponen Listrik dan Alat Kebersihan	Kota Lsm	Kota Lsm	12	12	2,800,000	6,000,000	3,200,000	APBK	APBK	12	20,400,000	PERTANAHAN
2	04	01	01	015	Penyediaan bahan bacaan dan peraturan perundang-undangan	Periode Penyediaan Bahan Bacaan dan peraturan perundang-undangan	Periode Penyediaan Bahan Bacaan dan peraturan perundang-undangan	Bln	Aparatur Dinas Pertanahan	Aparatur Dinas Pertanahan	Kota Lsm	Kota Lsm	12	12	1,140,000	2,280,000	1,140,000	APBK	APBK	12	2,400,000	PERTANAHAN
2	04	01	01	017	Penyediaan makanan dan minuman	Periode Penyediaan Makanan dan Minuman	Periode Penyediaan Makanan dan Minuman	Bln	Aparatur Dinas Pertanahan	Aparatur Dinas Pertanahan	Kota Lsm	Kota Lsm	12	12	15,000,000	36,100,000	21,100,000	APBK	APBK	11	21,200,000	PERTANAHAN

Kode	Urusan/Bidang Urusan Pemerintahan Daerah dan Program/Kegiatan	Indikator Kinerja Program/Kegiatan				Rencana Tahun 2019										Perkiraan Maju Tahun 2020		Jenis Kegiatan	SKPD Penanggung Jawab
		Sebelum Perubahan	Setelah Perubahan	Satuan	Kelompok Sasaran		Lokasi		Target Capaian Kinerja		Kebutuhan Dana / Pagu Indikatif			Sumber Dana		Target Capaian Kinerja	Kebutuhan Dana / Pagu Indikatif		
					Sebelum Perubahan	Setelah Perubahan	Sebelum Perubahan	Setelah Perubahan	Sebelum Perubahan	Setelah Perubahan	Sebelum Perubahan	Setelah Perubahan	Jumlah Perubahan (+/-)	Sebelum Perubahan	Setelah Perubahan				
1	2	3	4	5	6	7	8	9	10	11	12	13=12-11	14	15	16	17	18	19	
2 04 01 01 018	Rapat-rapat koordinasi dan konsultasi ke dalam dan luar daerah	Periode Rapat-rapat Koordinasi dan Konsultasi	Periode Rapat-rapat Koordinasi dan Konsultasi	Bln	Aparatur Dinas Pertanahan	Aparatur Dinas Pertanahan	Kota Lsm	Kota Lsm	12	12	58,800,000	120,000,000	61,200,000	APBK	APBK	12	120,000,000	PERTANAHAN	
2 04 01 01 020	Penyediaan Jasa Pegawai Tidak Tetap	Jumlah Jasa Pegawai Tidak Tetap	Jumlah Jasa Pegawai Tidak Tetap	OB	Aparatur Dinas Pertanahan	Aparatur Dinas Pertanahan	Kota Lsm	Kota Lsm		55	-	18,900,000	18,900,000	APBK	APBK	13	97,950,000	PERTANAHAN	
2 04 01 02	PROGRAM PENINGKATAN SARANA DAN PRASARANA APARATUR	Cakupan Pelayanan Sarana dan Prasarana Aparatur	Cakupan Pelayanan Sarana dan Prasarana Aparatur								98,000,000	421,720,000	323,720,000	APBK	APBK	3 Keg	528,500,000	PERTANAHAN	
2 04 01 02 011	Pengadaan Peralatan dan Perlengkapan Kantor	Jumlah Pengadaan Peralatan dan Perlengkapan Kantor	Jumlah Pengadaan Peralatan dan Perlengkapan Kantor	Unit	Aparatur Dinas Pertanahan	Aparatur Dinas Pertanahan	Kota Lsm	Kota Lsm	46	85	70,000,000	333,020,000	263,020,000	APBK	APBK	117	474,800,000	PERTANAHAN	
2 04 01 02 023	Pemeliharaan rutin/berkala mobil jabatan	Periode Jasa Service mobil serta BSM Kendaraan / Mobil Jabatan	Periode Jasa Service mobil serta BSM Kendaraan / Mobil Jabatan	Unit	Mobil Jabatan	Mobil Jabatan	Kota Lsm	Kota Lsm		1	25,000,000	31,700,000	6,700,000	APBK	APBK	12	31,700,000	PERTANAHAN	
2 04 01 02 030	Pemeliharaan Rutin/Berkala Peralatan dan Perlengkapan Kantor	Periode Pemeliharaan Rutin/ Berkala Peralatan dan Perlengkapan Kantor	Periode Pemeliharaan Rutin/ Berkala Peralatan dan Perlengkapan Kantor	Tahun	AC Kantor, Printer dan Komputer	AC Kantor, Printer dan Komputer	Kota Lsm	Kota Lsm	1	1	3,000,000	7,000,000	4,000,000	APBK	APBK	12	7,000,000	PERTANAHAN	
2 04 01 02 042	Rehabilitasi sedang/berat gedung kantor	Periode Rehab Sengah Berat Gedung Kantor	Periode Rehab Sengah Berat Gedung Kantor	Tahun	Gedung Kantor	Gedung Kantor	Kota Lsm	Kota Lsm			-	50,000,000	50,000,000	APBK	APBK	12	15,000,000	PERTANAHAN	
2 04 01 03	PROGRAM PENINGKATAN DISIPLIN APARATUR		Cakupan Pelayanan Sarana dan Prasarana Aparatur								-	80,000,000	80,000,000	APBK	APBK		160,000,000	PERTANAHAN	
2 04 01 03 006	Penyediaan Sewa Gedung/Gudang Kantor	Periode Penyediaan Sewa Gedung Kantor	Periode Penyediaan Sewa Gedung Kantor	Tahun	Aparatur Dinas Pertanahan	Aparatur Dinas Pertanahan	Kota Lsm	Kota Lsm		1	-	80,000,000	80,000,000	APBK	APBK	12 Bulan	160,000,000	PERTANAHAN	
2 04 01 16	PROGRAM PENATAAN PENGUSAHAAN, PEMILIKAN, PENGGUNAAN DAN PEMANFAATAN TANAH		Cakupan Penataan Pengusahaan, Pemilikan, Penggunaan dan Pemanfaatan Tanah								-	132,209,800	132,209,800	APBK	APBK		246,346,210	PERTANAHAN	
2 04 01 16 004	Identifikasi Pemegang Hak Tanah Atas Pengadaan Tanah Pemerintah	Jumlah Identifikasi Pemegang Hak Tanah Atas Pengadaan Tanah Pemerintah	Jumlah Identifikasi Pemegang Hak Tanah Atas Pengadaan Tanah Pemerintah	Orang	Masyarakat Umum	Masyarakat Umum	Kota Lsm	Kota Lsm			-	82,232,500	82,232,500	APBK	APBK	4 Kali	186,012,500	PERTANAHAN	
2 04 01 16 006	Monitoring dan Evaluasi Perolehan/Pemanfaatan Tanah Milik Pemerintah	Periode Monitoring dan Evaluasi Perolehan/Pemanfaatan Tanah Milik Pemerintah	Periode Monitoring dan Evaluasi Perolehan/Pemanfaatan Tanah Milik Pemerintah	Triwulan	Aparatur Dinas Pertanahan	Aparatur Dinas Pertanahan	Kota Lsm	Kota Lsm		4	-	49,977,300	49,977,300	APBK	APBK	12 Bulan	60,333,710	PERTANAHAN	
2 04 01 17	PROGRAM PENYELESAIAN KONFLIK-KONFLIK PERTANAHAN		Cakupan Penyelesaian Konflik-Konflik Pertanahan								-	100,000,000	100,000,000	APBK	APBK		98,407,000	PERTANAHAN	
2 04 01 17 001	Fasilitasi penyelesaian konflik-konflik pertanahan	Periode Fasilitasi penyelesaian konflik-konflik pertanahan	Periode Fasilitasi penyelesaian konflik-konflik pertanahan	Triwulan	Masyarakat Umum	Masyarakat Umum	Kota Lsm	Kota Lsm		4	-	100,000,000	100,000,000	APBK	APBK	12 Bulan	98,407,000	PERTANAHAN	
2 04 01 18	PROGRAM PENGEMBANGAN SISTEM INFORMASI PERTANAHAN		Cakupan pengembangan sistem informasi pertanahan								-	47,000,000	47,000,000	APBK	APBK		51,500,000	PERTANAHAN	
2 04 01 18 005	Sosialisasi Peraturan Perundang-undangan Pertanahan	Jumlah Sosialisasi Peraturan Perundang-undangan Pertanahan	Jumlah Sosialisasi Peraturan Perundang-undangan Pertanahan	Kali	Aparatur Dinas Pertanahan	Aparatur Dinas Pertanahan	Kota Lsm	Kota Lsm		1	-	47,000,000	47,000,000	APBK	APBK	18 Org	51,500,000	PERTANAHAN	
BELANJA											30,099,597,331	30,588,551,706	488,954,375				46,183,956,751	DLH	
BELANJA TIDAK LANGSUNG											2,803,082,800	2,829,582,800	26,500,000				2,829,582,800	DLH	
BELANJA LANGSUNG											27,296,514,531	27,758,968,906	462,454,375				43,354,373,951	DLH	
2	PEMERINTAHAN WAJIB YANG TIDAK BERKAITAN DENGAN PELAYANAN DASAR										27,296,514,531	27,758,968,906	462,454,375				43,354,373,951	DLH	
2 05	Lingkungan Hidup										27,296,514,531	27,758,968,906	462,454,375				43,354,373,951	DLH	
2 05 01 01	Pelayanan Administrasi Perkantoran	Meningkatnya pelayan ADM perkantoran	Meningkatnya pelayan ADM perkantoran								21,719,809,051	21,657,263,426	(62,545,625)				23,640,058,650	DLH	
2 05 01 01 001	Kegiatan Penyediaan jasa surat menyurat	Periode Penyediaan Jasa Surat Menyurat	Periode Penyediaan Jasa Surat Menyurat	Bulan	Tersedianya kelengkapan jasa surat menyurat	Tersedianya kelengkapan jasa surat menyurat	DLH	DLH	12	12	2,400,000	2,400,000	-	APBK	APBK	12 Bulan	2,850,000	DLH	
2 05 01 01 002	Kegiatan Penyediaan jasa komunikasi, sumber daya air dan listrik	Periode penyediaan jasa komunikasi, sumber daya air dan listrik	Periode penyediaan jasa komunikasi, sumber daya air dan listrik	Bulan	Tersedianya penerangan, jasa komunikasi dan internet	Tersedianya penerangan, jasa komunikasi dan internet	DLH	DLH	12	12	11,410,544,976	11,410,544,976	-	APBK	APBK	12 Bulan	12,375,600,000	DLH	
2 05 01 01 007	penyediaan jasa administrasi keuangan	Jumlah jasa administrasi keuangan	Jumlah jasa administrasi keuangan	OB	Terciptanya Adm Keuangan yang teratur dan rapi	Terciptanya Adm Keuangan yang teratur dan rapi	DLH	DLH	252	252	104,554,750	104,554,750	-	APBK	APBK	252 OB	129,661,950	DLH	
2 05 01 01 010	Penyediaan Alat Tulis Kantor	Periode Penyediaan Alat Tulis Kantor	Periode Penyediaan Alat Tulis Kantor	Bulan	Tersedianya alat tulis kantor	Tersedianya alat tulis kantor	DLH	DLH	12	12	11,969,300	11,969,300	-	APBK	APBK	12 Bulan	11,969,300	DLH	
2 05 01 01 011	Penyediaan Barang Cetak dan Pengandaan	Periode penyediaan bahan Cetak dan Pengandaan	Periode penyediaan bahan Cetak dan Pengandaan	Bulan	Tersedianya barang dan cetak	Tersedianya barang dan cetak	DLH	DLH	12	12	18,000,000	18,000,000	-	APBK	APBK	12 Bulan	18,000,000	DLH	
2 05 01 01 013	Penyediaan peralatan dan perlengkapan kantor	Periode Penyediaan peralatan dan perlengkapan kantor	Periode Penyediaan peralatan dan perlengkapan kantor	Bulan	Pegawai DLH	Pegawai DLH	DLH	DLH	12	12	3,760,000	3,760,000	-	APBK	APBK	12 Bulan	3,760,000	DLH	
2 05 01 01 015	Penyediaan Bahan Bacaan dan Peraturan perundang-undangan	Periode Penyediaan bahan bacaan dan peraturan perundang-undangan	Periode Penyediaan bahan bacaan dan peraturan perundang-undangan	Bulan	Pegawai DLH	Pegawai DLH	DLH	DLH	12	12	1,140,000	1,140,000	-	APBK	APBK	12 Bulan	13,680,000	DLH	

Kode	Urusan/Bidang Urusan Pemerintah Daerah dan Program/Kegiatan	Indikator Kinerja Program/Kegiatan			Rencana Tahun 2019										Perkiraan Maju Tahun 2020		Jenis Kegiatan	SKPD Penanggung Jawab		
		Sebelum Perubahan	Setelah Perubahan	Satuan	Kelompok Sasaran		Lokasi		Target Capaian Kinerja		Kebutuhan Dana / Pagu Indikatif			Sumber Dana		Target Capaian Kinerja			Kebutuhan Dana / Pagu Indikatif	
					Sebelum Perubahan	Setelah Perubahan	Sebelum Perubahan	Setelah Perubahan	Sebelum Perubahan	Setelah Perubahan	Sebelum Perubahan	Setelah Perubahan	Jumlah Perubahan (+/-)	Sebelum Perubahan	Setelah Perubahan		a/b/c	1/2/3		
1	2	3	4	5	6	7	8	9	10	11	12	13=12-11	14	15	16	17	18	19		
2	05 01 01 017	Penyediaan makanan dan minuman	Periode Penyediaan Makanan dan minuman	Periode Penyediaan Makanan dan minuman	Bulan	Meningkatkan kesejahteraan pegawai dan buruh	Meningkatkan kesejahteraan pegawai dan buruh	DLH	DLH	12	12	1,259,600,000	1,239,600,000	-	20,000,000	APBK	APBK	12 Bulan	1,355,600,000	DLH
2	05 01 01 018	Rapat-rapat Koordinasi dan Konsultasi keluar Daerah	Periode Rapat-rapat koordinasi dan konsultasi keluar Daerah	Periode Rapat-rapat koordinasi dan konsultasi keluar Daerah	Bulan	Terlaksananya koordinasi dan konsultasi	Terlaksananya koordinasi dan konsultasi	DLH	DLH	12	12	137,000,000	157,000,000	20,000,000	APBK	APBK	12 Bulan	137,000,000	DLH	
2	05 01 01 020	Penyediaan jasa pegawai tidak tetap	Jumlah Penyediaan jasa pegawai tidak tetap	Jumlah Penyediaan jasa pegawai tidak tetap	Orang	Pegawai non PNS dan Buruh	Pegawai non PNS dan Buruh	DLH	DLH	12	12	8,760,840,625	8,698,295,000	-	62,545,625	APBK	APBK	12 Bulan	9,581,978,000	DLH
2	05 01 01 022	Penyediaan jasa pengelolaan Laboratorium	Jumlah penyediaan jasa pengelolaan Laboratorium	Jumlah penyediaan jasa pengelolaan Laboratorium	OB	Tersedianya pengelola Laboratorium LH	Tersedianya pengelola Laboratorium LH	DLH	DLH	48	44	9,999,400	9,999,400	-	APBK	APBK	12 Bulan	9,999,400	DLH	
2	05 01 02	PROGRAM: PENINGKATAN SARANA DAN PRASARANA APARATUR	Meningkatnya sarana dan prasarana aparatur	Meningkatnya sarana dan prasarana aparatur								2,990,100,980	3,075,100,980	85,000,000				3,311,547,200	DLH	
2	05 01 02 011	Pengadaan peralatan dan perlengkapan kantor	Jumlah peralatan dan perlengkapan kantor	Jumlah peralatan dan perlengkapan kantor	Unit	Tersedianya peralatan dan perlengkapan kantor	Tersedianya peralatan dan perlengkapan kantor	DLH	DLH	4	4	25,000,000	25,000,000	-	APBK	APBK	5 Unit	37,500,000	DLH	
2	05 01 02 022	Pemeliharaan Rutin/Berkala Gedung Kantor	Jumlah pemeliharaan rutin/berkala gedung kantor	Jumlah pemeliharaan rutin/berkala gedung kantor	Gedung	Tersedianya pemeliharaan gedung kantor	Tersedianya pemeliharaan gedung kantor	DLH	DLH	1	1	5,000,000	5,000,000	-	APBK	APBK	12 Bulan	10,000,000	DLH	
2	05 01 02 023	Pemeliharaan rutin/berkala mobil jabatan	Jumlah Pemeliharaan rutin/berkala mobil jabatan	Jumlah Pemeliharaan rutin/berkala mobil jabatan	UB	Tersedianya pemeliharaan ritin /berkala mobil jabatan	Tersedianya pemeliharaan ritin /berkala mobil jabatan	DLH	DLH	12	12	38,462,400	38,462,400	-	APBK	APBK	12 Bualn	39,000,000	DLH	
2	05 01 02 024	Pemeliharaan Rutin/berkala Kenderaan Dinas/Operasional	Jumlah Pemeliharaan Rutin/berkala Kenderaan Dinas/Operasional	Jumlah Pemeliharaan Rutin/berkala Kenderaan Dinas/Operasional	UB	Terpeliharanya Kenderaan Operasional	Terpeliharanya Kenderaan Operasional	DLH	DLH	636	636	2,676,331,580	2,761,331,580	85,000,000	APBK	APBK	636 UB	2,854,597,200	DLH	
2	05 01 02 030	Pemeliharaan Rutin /berkala peralatan dan perlengkapan kantor	Jumlah Pemeliharaan Rutin /berkala peralatan dan perlengkapan kantor	Jumlah Pemeliharaan Rutin /berkala peralatan dan perlengkapan kantor	Unit	Terpeliharanya alat kerja kantor	Terpeliharanya alat kerja kantor	DLH	DLH	53	53	122,307,000	122,307,000	-	APBK	APBK	59 Unit	129,950,000	DLH	
2	05 01 02 031	Pemeliharaan Rutin/Berkala Jaringan Listrik	Jumlah Pemeliharaan Rutin/Berkala Jaringan Listrik	Jumlah Pemeliharaan Rutin/Berkala Jaringan Listrik	Unit	DLH	DLH	DLH	DLH	1	1	5,000,000	5,000,000	-	APBK	APBK	1 Unit	5,500,000	DLH	
2	05 01 02 032	Pemeliharaan Lampu Jalan	Periode Pemeliharaan Lampu Jalan	Periode Pemeliharaan Lampu Jalan	Bulan	Kota Lhokseumawe	Kota Lhokseumawe	DLH	DLH	12	12	118,000,000	118,000,000	-	APBK	APBK	12 Bulan	235,000,000	DLH	
2	05 01 03	PROGRAM: PENINGKATAN DISIPLIN APARATUR	Terciptanya Kedisiplinan Pegawai	Terciptanya Kedisiplinan Pegawai								474,068,000	474,068,000	-				555,788,496	DLH	
2	05 01 03 002	Pengadaan Pakaian Dinas beserta perlengkapannya	Jumlah Pakaian Dinas beserta perlengkapannya	Jumlah Pakaian Dinas beserta perlengkapannya	Pasang	Aparatur dan tenaga lapangan	Aparatur dan Tenaga Lapangan	DLH	DLH	836	836	474,068,000	474,068,000	-	APBK	APBK	836 Psg	555,788,496	DLH	
2	05 01 06	PROGRAM: PENGEMBANGAN SISTEM PELAPORAN CAPAIAN KINERJA DAN KEUANGAN	Tersedianya Dokumen Penyusunan Standar Pelayanan Minimum	Tersedianya Dokumen Penyusunan Standar Pelayanan Minimum								3,300,000	3,300,000	-				3,350,000	DLH	
2	05 01 06 011	Penyusunan Standar Pelayanan Minimum(S	Jumlah Buku SPM	Jumlah Buku SPM	Buku	SKPK	SKPK	DLH	DLH	15	15	3,300,000	3,300,000	-	APBK	APNK	15 Buku	3,350,000	DLH	
2	05 01 07	PROGRAM: PENYUSUNAN PERENCANAAN SATUAN KERJA PERANGKAT KERJA	Tersedianya Dokumen Renja SKPD	Tersedianya Dokumen Renja SKPD								1,200,000	1,200,000	-				2,420,000	DLH	
2	05 01 07 002	Penyusunan Rencana Kerja(Renja) SKPD	Jumlah Buku Renja SKPD	Jumlah Buku Renja SKPD	Buku	tersedianya perlengkapan Buku Renja	tersedianya perlengkapan Buku Renja	DLH	DLH	20	20	1,200,000	1,200,000	-	APBK	APBK	30 Buku	2,420,000	DLH	
2	05 01 15	PROGRAM: PENGEMBANGAN KINERJA PENGELOLAAN PERSAMPAHAN	Penghargaan dibidang Lingkungan	Penghargaan dibidang Lingkungan								667,080,000	667,080,000	-				1,260,202,500	DLH	
2	05 01 15 011	Peningkatan Peran Serta Masyarakat dalam pengelolaan persampahan	Jumlah Prasarana dan Sarana Persampahan	Jumlah Prasarana dan Sarana Persampahan	Paket	Tersedianya Prasarana dan Sarana Persampahan	Tersedianya Prasarana dan Sarana Persampahan	DLH	DLH	2	2	235,080,000	235,080,000	-	APBK	APBK	0	-	DLH	
2	05 01 15 015	Penyediaan Sarana dan Prasarana Tempat Pembuangan Akhir Sampah	Jumlah Prasarana dan Sarana Tempat Pembuangan Akhir Sampah	Jumlah Prasarana dan Sarana Tempat Pembuangan Akhir Sampah	Unit	Tersedianya Prasarana dan Sarana Tempat pembuangan Akhir Sampah	Tersedianya Prasarana dan Sarana Tempat pembuangan Akhir Sampah	DLH	DLH	2	2	12,000,000	12,000,000	-	APBK	APBK	425 Unit	1,260,202,500	DLH	
2	05 01 15 017	Penyediaan Sarana dan Prasarana Pengelolaan Persampahan(DAK)	Jumlah Prasarana dan Sarana Persampahan	Jumlah Prasarana dan Sarana Persampahan	Unit	Tersedianya Prasarana dan Sarana Persampahan	Tersedianya Prasarana dan Sarana Persampahan	DLH	DLH	1	1	420,000,000	420,000,000	-	DAK	APBK	0	-	DLH	
2	05 01 16	PROGRAM: PENGENDALIAN PENCEMARAN PERUSAKAN LINGKUNGAN HIDUP	Cakupan Pengawasan terhadap Pelaksanaan AMDAL	Cakupan Pengawasan terhadap Pelaksanaan AMDAL								404,169,000	404,169,000	-				80,500,000	DLH	
2	05 01 16 017	Peningkatan Peranserta Masyarakat dalam pengendalian lingkungan hidup(DAK)	Jumlah Pembuatan IPAL Usaha Kecil	Jumlah Pembuatan IPAL Usaha Kecil	Paket	SKPK	SKPK	DLH	DLH	4	4	349,169,000	349,169,000	-	DAK	DAK	0	-	DLH	
2	05 01 16 031	Peringatan hari lingkungan hidup	Jumlah peringatan hari lingkungan hidup	Jumlah peringatan hari lingkungan hidup	kali	SKPK	SKPK	DLH	DLH	1	1	55,000,000	55,000,000	-	APBK	APBK	1 Kali	80,500,000	DLH	

Kode	Urusan/Bidang Urusan Pemerintah Daerah dan Program/Kegiatan	Indikator Kinerja Program/Kegiatan			Rencana Tahun 2019										Perkiraan Maju Tahun 2020		Jenis Kegiatan	SKPD Penanggung Jawab	
		Sebelum Perubahan	Setelah Perubahan	Satuan	Kelompok Sasaran		Lokasi		Target Capaian Kinerja		Kebutuhan Dana / Pagu Indikatif			Sumber Dana		Target Capaian Kinerja			Kebutuhan Dana / Pagu Indikatif
					Sebelum Perubahan	Setelah Perubahan	Sebelum Perubahan	Setelah Perubahan	Sebelum Perubahan	Setelah Perubahan	Sebelum Perubahan	Setelah Perubahan	Jumlah Perubahan (+/-)	Sebelum Perubahan	Setelah Perubahan				
1	2	3	4	5	6	7	8	9	10	11	12	13=12-11	14	15	16	17	18	19	
2 05 01 18	PROGRAM: REHABILITASI DAN PEMULIHAN CADANGAN SUMBER DAYA ALAM	Rehabilitasi dan Pemulihan Cadangan Sumber Daya Alam	Rehabilitasi dan Pemulihan Cadangan Sumber Daya Alam							176,787,500	576,787,500	400,000,000				597,825,000		DLH	
2 05 01 18 003	Rehabilitasi Hutan dan Lahan	Jumlah Bibit Pohon siap tanam	Jumlah Bibit Pohon siap tanam	Paket	Taman Kota Lhokseumawe	Taman Kota Lhokseumawe	DLH	DLH	2	4	176,787,500	576,787,500	400,000,000	APBK	APBK	Paket	597,825,000	DLH	
2 05 01 24	PROGRAM: PENGELOLAAN RUANG TERBUKA HIJAU (RTH)	Pengelolaan Ruang Terbuka Hijau	Pengelolaan Ruang Terbuka Hijau							338,000,000	138,000,000	(200,000,000)	APBK	APBK		886,546,605		DLH	
2 05 01 24 006	Pemeliharaan RTH	Jumlah RTH yang terpelihara	Jumlah RTH yang terpelihara	Lokasi	Ruang terbuka Hijau Kota Lhokseumawe	Ruang terbuka Hijau Kota Lhokseumawe	DLH	DLH	3	3	123,000,000	123,000,000	-	APBK	APBK	Lokasi	155,000,000	DLH	
2 05 01 24 011	Pemeliharaan dan Penataan Taman Kota	Jumlah taman kota yang terpeliharaan	Jumlah taman kota yang terpeliharaan	Lokasi	Taman Kota Lhokseumawe	Taman Kota Lhokseumawe	DLH	DLH	3	3	15,000,000	15,000,000	-	APBK	APBK	Lokasi	341,387,500	DLH	
2 05 01 24 017	Pembangunan Taman dan Penghijauan	Jumlah taman yang terbangun	-	Taman	Taman Kota Lhokseumawe	-	DLH	-	5	-	200,000,000	-	200,000,000	APBK		Taman	390,159,105	DLH	
2 05 01 25	PROGRAM: PENINGKATAN FASILITAS SARANA DAN PRASARANA UMUM	Pemeliharaan Lampu Jalan	Pemeliharaan Lampu Jalan							300,000,000	520,000,000	220,000,000				12,495,335,500		DLH	
2 05 01 25 002	Peningkatan Penerangan Jalan Umum	Jumlah Fasilitas Penerangan Jalan Umum	Jumlah Fasilitas Penerangan Jalan Umum	Paket	Dalam Wilayah Kota Lhokseumawe	Dalam Wilayah Kota Lhokseumawe	DLH	DLH	2	3	300,000,000	520,000,000	220,000,000	APBK	APBK	Paket	12,495,335,500	DLH	
2 05 01 26	PROGRAM: PENINGKATAN KEINDAHAN DAN KESERASIAN KOTA	Sarana dan Prasarana Keindahan dan Kebersihan Kota	Sarana dan Prasarana Keindahan dan Kebersihan Kota							122,000,000	142,000,000	20,000,000				255,450,000		DLH	
2 05 01 26 001	Pengadaan Sarana dan Prasarana Keindahan Kota	Jumlah Sarana dan Prasarana Keindahan Kota	Jumlah Sarana dan Prasarana Keindahan Kota	Paket	Tersedianya Taman Kota dan bahan pendukung	Tersedianya Taman Kota dan bahan pendukung	DLH	DLH	1	1	122,000,000	142,000,000	20,000,000	APBK	APBK	Paket	255,450,000	DLH	
2 05 01 27	PROGRAM: NORMALISASI JARINGAN AIR LIMBAH	Sarana dan Prasarana Air Limbah	Sarana dan Prasarana Air Limbah							100,000,000	100,000,000	-				265,350,000		DLH	
2 05 01 27 001	Pengadaan Sarana dan Prasarana Jaringan Air Limbah	Jumlah pembersihan air limbah/kotor	Jumlah pembersihan air limbah/kotor	Kegiatan	Jaringan air limbah Kota Lhokseumawe	Jaringan air limbah Kota Lhokseumawe	DLH	DLH	1	1	100,000,000	100,000,000	-	APBK	APBK	Paket	265,350,000	DLH	
											5,086,677,200	5,760,642,200	673,965,000				6,468,971,800	CAPIL	
											2,773,130,000	3,065,655,000	292,525,000	APBK	APBK		2,714,651,000	CAPIL	
											2,313,547,200	2,694,987,200	381,440,000	APBK	APBK		3,754,320,800	CAPIL	
2											2,313,547,200	2,694,987,200	381,440,000				3,754,320,800	CAPIL	
2 06	<i>Bidang Urusan Administrasi Pemerintahan</i>										2,313,547,200	2,694,987,200	381,440,000				3,754,320,800	CAPIL	
2 06 01 01	PROGRAM PELAYANAN ADMINISTRASI PERKANTORAN	Cakupan pelayanan administrasi perkantoran	Cakupan pelayanan administrasi perkantoran				Kota Lsm	Kota Lsm	10 Keg	10 Keg	738,590,200	839,630,200	101,040,000	APBK	APBK	10 Keg	944,993,700	CAPIL	
2 06 01 01 001	Penyediaan Jasa Surat Menyurat	Periode Penyediaan Benda Pos dan Paket Pengiriman	Periode Penyediaan Jasa Surat Menyurat	Bulan	Periode Penyediaan jasa Surat Menyurat	Periode Penyediaan jasa Surat Menyurat	Kota Lsm	Kota Lsm	12	12	3,500,000	5,500,000	2,000,000	APBK	APBK	12	7,500,000	CAPIL	
2 06 01 01 002	Penyediaan Jasa Komunikasi, Sumber Daya Air dan Listrik	Periode Penyediaan Alat-alat komunikasi, SDA dan Alat Penerangan	Periode Penyediaan Jasa komunikasi, SDA dan listrik	Bulan	Periode Penyediaan Alat Komunikasi SDA dan Alat Penerangan	Periode Penyediaan Alat Komunikasi SDA dan Alat Penerangan	Kota Lsm	Kota Lsm	12	12	141,600,000	144,600,000	3,000,000	APBK	APBK	12	165,900,000	CAPIL	
2 06 01 01 007	Penyediaan Jasa Administrasi Keuangan	Jumlah Pejabat Pengelola Keuangan SKPK	Jumlah Pejabat Pengelola Keuangan SKPK (19 Org x 12 Bln)	OB	Jumlah Pejabat Pengelola Keuangan SKPK	Jumlah Pejabat Pengelola Keuangan SKPK	Kota Kota Lsm	Kota Kota Lsm	19	228	103,740,000	103,740,000	-	APBK	APBK	252	147,300,000	CAPIL	
2 06 01 01 010	Penyediaan Alat Tulis Kantor	Periode Penyediaan Alat Tulis Kantor	Periode tersedianya alat tulis kantor	Bulan	Periode Penyediaan Alat Tulis Kantor	Periode Penyediaan Alat Tulis Kantor	Kota Kota Lsm	Kota Kota Lsm	12	12	26,840,200	31,840,200	5,000,000	APBK	APBK	12	57,082,200	CAPIL	
2 06 01 01 011	Penyediaan Barang Cetak dan Penggandaan	Periode Penyediaan Barang Cetak dan Penggandaan	Periode Penyediaan Barang Cetak dan Penggandaan	Bulan	Periode Penyediaan Barang Cetak dan Penggandaan	Periode Penyediaan Barang Cetak dan Penggandaan	Kota Lsm	Kota Lsm	12	12	28,500,000	30,500,000	2,000,000	APBK	APBK	12	30,331,500	CAPIL	
2 06 01 01 013	Penyediaan Peralatan dan Perlengkapan Kantor	Periode Penyediaan Peralatan dan Perlengkapan Kantor	Periode Penyediaan Peralatan dan Perlengkapan Kantor	Bulan	Periode Penyediaan Peralatan dan Perlengkapan Kantor	Periode Penyediaan Peralatan dan Perlengkapan Kantor	Kota Kota Lsm	Kota Kota Lsm	12	12	5,000,000	7,000,000	2,000,000	APBK	APBK	12	36,000,000	CAPIL	
2 06 01 01 015	Penyediaan Bahan Bacaan dan Peraturan Perundang-undang	Periode Penyediaan Bahan Bacaan dan Peraturan-undangan	Periode Penyediaan Bahan Bacaan dan Peraturan-undangan	Bulan	Jumlah Penyediaan Bahan Bacaan dan Peraturan Undang Undang	Jumlah Penyediaan Bahan Bacaan dan Peraturan Perundang Undang	Kota Lsm	Kota Lsm	12	12	1,140,000	1,140,000	-	APBK	APBK	12	2,280,000	CAPIL	

Kode	Urusan/Bidang Urusan Pemerintahan Daerah dan Program/Kegiatan	Indikator Kinerja Program/Kegiatan			Rencana Tahun 2019										Perkiraan Maju Tahun 2020		Jenis Kegiatan	SKPD Penanggung Jawab				
		Sebelum Perubahan	Setelah Perubahan	Satuan	Kelompok Sasaran		Lokasi		Target Capaian Kinerja		Kebutuhan Dana / Pagu Indikatif			Sumber Dana		Target Capaian Kinerja			Kebutuhan Dana / Pagu Indikatif			
					Sebelum Perubahan	Setelah Perubahan	Sebelum Perubahan	Setelah Perubahan	Sebelum Perubahan	Setelah Perubahan	Sebelum Perubahan	Setelah Perubahan	Jumlah Perubahan (+/-)	Sebelum Perubahan	Setelah Perubahan							
1	2	3	4	5	6	7	8	9	10	11	12	13=12-11	14	15	16	17	18	19				
2	06	01	01	017	Penyediaan Makanan dan Minuman	Periode Penyediaan Makanan dan Minuman	Periode Penyediaan Makanan dan Minuman	Bulan	Periode Penyediaan Makanan dan Minuman	Periode Penyediaan Makanan dan Minuman	Kota Kota Lsm	Kota Kota Lsm	95	11	12,000,000	12,000,000	-	APBK	APBK	11	9,000,000	CAPIL
2	06	01	01	018	Rapat-rapat Koordinasi dan Konsultasi Dalam dan Keluar Daerah	Periode Rapat-rapat Koordinasi dan Konsultasi Dalam dan Keluar Daerah	Periode Rapat-rapat Koordinasi dan Konsultasi Dalam dan Luar Daerah	Bulan	Periode Rapat-rapat Koordinasi dan Konsultasi Dalam dan Luar Daerah	Periode Rapat-rapat Koordinasi dan Konsultasi Dalam dan Luar Daerah	Kota Kota Lsm	Kota Kota Lsm	12	12	98,000,000	138,000,000	40,000,000	APBK	APBK	12	150,000,000	CAPIL
2	06	01	01	020	Penyediaan Jasa Pegawai Tidak Tetap	Periode Penyediaan Jasa Pegawai Tidak Tetap (69 Org x 12 Bln)	Periode Penyediaan Jasa Pegawai Tidak Tetap	Bulan	Periode Penyediaan Jasa Pegawai Tidak Tetap	Periode Penyediaan Jasa Pegawai Tidak Tetap	Kota Lsm	Kota Lsm	12	12	318,270,000	365,310,000	47,040,000	APBK	APBK	12	339,600,000	CAPIL
2	06	01	02		PROGRAM PENINGKATAN SARANA DAN PRASARANA APARATUR	Meningkatnya Sarana dan Prasarana Kantor	Cakupan Pelayanan Sarana dan Prasarana Aparatur				Kota Lsm	Kota Lsm	5 Keg	5 Keg	113,420,000	248,420,000	135,000,000	APBK	APBK	5 Keg	1,260,500,000	CAPIL
2	06	01	02	011	Pengadaan Peralatan dan Perlengkapan Kantor	Jumlah Pengadaan dan Perlengkapan Kantor	Jumlah Pengadaan dan Perlengkapan Kantor	Unit	Jumlah Pengadaan dan Perlengkapan Kantor	Jumlah Pengadaan dan Perlengkapan Kantor	Kota Lsm	Kota Lsm	8	8	25,000,000	85,000,000	60,000,000	APBK	APBK	8	992,600,000	CAPIL
2	06	01	02	022	Pemeliharaan Rutin/Berkala Gedung Kantor	Jumlah Gedung Kantor Yang terpelihara	Jumlah Gedung Kantor Yang terpelihara	Keg	Periode Pemeliharaan Rutin/Berkala Gedung	Periode Pemeliharaan Rutin/Berkala Gedung	Kota Lsm	Kota Lsm	1	1	8,000,000	78,000,000	70,000,000	APBK	APBK	1	129,000,000	CAPIL
2	06	01	02	023	Pemeliharaan Rutin/Berkala Mobil Jabatan	Jumlah Pemeliharaan Rutin/Berkala Mobil Jabatan	Jumlah Pemeliharaan Rutin/Berkala Mobil Jabatan	Bulan	Jumlah Pemeliharaan Rutin/Berkala Mobil Jabatan	Jumlah Pemeliharaan Rutin/Berkala Mobil Jabatan	Kota Lsm	Kota Lsm	12	12	26,640,000	26,640,000	-	APBK	APBK	12	33,300,000	CAPIL
2	06	01	02	024	Pemeliharaan Rutin/Berkala Kendaraan Dinas/Operasional	Jumlah Pemeliharaan Rutin/Berkala Kendaraan Dinas Operasional	Jumlah Pemeliharaan Rutin/Berkala Kendaraan Dinas Operasional	UB	Jumlah Pemeliharaan Rutin/Berkala Kendaraan Dinas Operasional	Jumlah Pemeliharaan Rutin/Berkala Kendaraan Dinas Operasional	Kota Lsm	Kota Lsm	12	24	37,280,000	37,280,000	-	APBK	APBK	24	62,600,000	CAPIL
2	06	01	02	030	Pemeliharaan Rutin/ Berkala Peralatan dan Perlengkapan Kantor (mobiler, komputer,dll)	Periode Pemeliharaan Rutin/Berkala Peralatan dan Perlengkapan Kantor	Periode Pemeliharaan Rutin/Berkala Peralatan dan Perlengkapan Kantor	Unit	Jumlah Pemeliharaan Rutin Berkala Gedung Kantor	Jumlah Pemeliharaan Rutin Berkala Gedung Kantor	Kota Lsm	Kota Lsm	35	35	16,500,000	21,500,000	5,000,000	APBK	APBK	35	43,000,000	CAPIL
2	06	01	03		PROGRAM PENINGKATAN DISIPLIN APARATUR	Meningkatnya Sarana dan Prasarana Kantor	Persentase Tingkat Disiplin Aparatur				Kota Lsm	Kota Lsm	2 Keg	2 Keg	149,470,000	149,470,000	-	APBK	APBK	2 Keg	198,470,000	CAPIL
2	06	01	03	002	Pengadaan Pakaian Dinas Beserta Perlengkapannya	Jumlah Pakaian Dinas Khusus Hari-hari Tertentu	Jumlah Pakaian Dinas Khusus Hari-hari Tertentu	Pasang	SKPD	SKPD	Kota Lsm	Kota Lsm	196	196	99,470,000	99,470,000	-	APBK	APBK	98	148,470,000	CAPIL
2	06	01	03	006	Penyediaan Sewa Gedung/Gudang Kantor	Periode Sewa Gedung Kantor	Periode Sewa Gedung Kantor	Unit	Periode Sewa Gedung Kantor	Periode Sewa Gedung Kantor	Kota Lsm	Kota Lsm	1	1	50,000,000	50,000,000	-	APBK	APBK	1	50,000,000	CAPIL
2	06	01	07		PROGRAM PENYUSUNAN PERENCANAAN SATUAN KERJA PERANGKAT KERJA	Terlaksananya Perencanaan Bagi SKPK Kota Lhokseumawe	Cakupan Penyediaan Dokumen Perencanaan SKPK				Kota Lsm	Kota Lsm	1 Keg	1 Keg	800,000	800,000	-	APBK	APBK	1 Keg	1,401,600	CAPIL
2	06	01	07	002	Penyusunan Rencana Kerja (RENUA) Satuan Kerja Perangkat Daerah	Jumlah Buku Renja Disuducapil	Jumlah Buku Renja SKPK	Buku	Jumlah Buku Rencana Kerja	Jumlah Buku Rencana Kerja	Kota Lsm	Kota Lsm	10	10	800,000	800,000	-	APBK	APBK	10	1,401,600	CAPIL
2	06	01	15		PROGRAM PENATAAN ADMINISTRASI KEPENDUDUKAN	Terlaksananya Penataan Administrasi Kependudukan	Cakupan Penerbitan KTP				Kota Lsm	Kota Lsm	22 Keg	23 Keg	1,311,267,000	1,456,667,000	145,400,000	APBK	APBK	20 Keg	1,348,955,500	CAPIL
2	06	01	15	002	Pelatihan Tenaga Pengelola SIAK	Jumlah Peserta Pelatihan Tenaga Pengelola SIAK	Jumlah Peserta Pelatihan Tenaga Pengelola SIAK	Orang	Jumlah Tenaga Pengelola SIAK	Jumlah Tenaga Pengelola SIAK	Kota Lsm	Kota Lsm	20	20	13,000,000	13,000,000	-	APBK	APBK	20	42,500,000	CAPIL
2	06	01	15	003	Implementasi Sistem Administrasi Kependudukan (Membangun, Updating dan Pemeliharaan)	Periode Implementasi Sistem Administrasi Kependudukan	Periode Implementasi Sistem Administrasi Kependudukan	Unit	Periode Implementasi Sistem Administrasi Kependudukan	Periode Implementasi Sistem Administrasi Kependudukan	Kota Lsm	Kota Lsm	1	1	30,000,000	30,000,000	-	APBK	APBK	1	35,000,000	CAPIL
2	06	01	15	011	Sosialisasi Kebijakan Kependudukan	Sosialisasi Kebijakan Kependudukan/Belanja Bahan Publikasi	Sosialisasi Kebijakan Kependudukan/Belanja Bahan Publikasi	Jenis	Jumlah Peserta Sosialisasi Kependudukan	Jumlah Peserta Sosialisasi Kependudukan	Kota Lsm	Kota Lsm	2	2	10,000,000	10,000,000	-	APBK	APBK	2	75,000,000	CAPIL
2	06	01	15	013	Monitoring, Evaluasi dan Pelaporan	Periode Pelaksanaan Monitoring, Evaluasi dan Pelaporan	Periode Pelaksanaan Monitoring, Evaluasi dan Pelaporan	OK	Capil LSM	Capil LSM	Kota Lsm	Kota Lsm	24	24	20,000,000	20,000,000	-	APBK	APBK	24	34,000,000	CAPIL
2	06	01	15	020	Survey Indeks Kepuasan Masyarakat (IKM)	Jumlah Survey Indeks Kepuasan Masyarakat (IKM)	Jumlah Survey Indeks Kepuasan Masyarakat (IKM)	Buku	Jumlah Survey Indeks Kepuasan Masyarakat	Jumlah Survey Indeks Kepuasan Masyarakat	Kota Lsm	Kota Lsm	10	10	8,000,000	8,000,000	-	APBK	APBK	10	2,000,000	CAPIL
2	06	01	15	021	Sosialisasi Pelaksanaan Kebijakan dan Penyelenggaraan Administrasi Kependudukan (Dak Non Fisik-Dana Fisik)	Jumlah Peserta Sosialisasi Kebijakan Kependudukan	Jumlah Peserta Sosialisasi Kebijakan Kependudukan	Keg	Periode Sosialisasi Kebijakan Kependudukan	Periode Sosialisasi Kebijakan Kependudukan	Kota Lsm	Kota Lsm	1	1	80,000,000	80,000,000	-	DAK	DAK	1	80,000,000	CAPIL
2	06	01	15	022	Penerbitan Dokumen Kependudukan (DAK Non Fisik-Dana DAK)	Periode Penerbitan Dokumen Kependudukan (DAK Non Fisik-Dana DAK)	Periode Penerbitan Dokumen Kependudukan (DAK Non Fisik-Dana DAK)	Keg	Periode Penerbitan Dokumen Kependudukan	Periode Penerbitan Dokumen Kependudukan	Kota Lsm	Kota Lsm	1	1	330,967,000	330,967,000	-	DAK	DAK	-	0	CAPIL
2	06	01	15	023	Penyusunan Profil Kependudukan (DAK Non Fisik-Dana DAK)	Jumlah Buku Profil Kependudukan	Jumlah Buku Profil Kependudukan	Buku	SKPD	SKPD	Kota Lsm	Kota Lsm	20	20	35,000,000	35,000,000	-	DAK	DAK	20	35,000,000	CAPIL
2	06	01	15	024	Pelayanan Kelling Pencatatan Sipil DAK Non Fisik-Dana DAK	Periode Pelayanan Kelling Pencatatan Sipil	Periode Pelayanan Kelling Pencatatan Sipil	Keg	Aparatur Capil	Aparatur Capil	Kota Lsm	Kota Lsm	1	1	51,000,000	51,000,000	-	DAK	DAK	2	51,000,000	CAPIL
2	06	01	15	027	Penyusunan Buku Data Penduduk Persemerster (DAK Non Fisik-Dana DAK)	Jumlah Buku Data Penduduk Persemerster	Jumlah Buku Data Penduduk Persemerster	Buku	Aparatur Capil dan Instansi Terkait	Aparatur Capil dan Instansi Terkait	Kota Lsm	Kota Lsm	20	20	43,000,000	43,000,000	-	DAK	DAK	20	43,000,000	CAPIL

Kode	Urusan/Bidang Urusan Pemerintahan Daerah dan Program/Kegiatan	Indikator Kinerja Program/Kegiatan			Rencana Tahun 2019										Perkiraan Maju Tahun 2020		Jenis Kegiatan	SKPD Penanggung Jawab	
		Sebelum Perubahan	Setelah Perubahan	Satuan	Kelompok Sasaran		Lokasi		Target Capaian Kinerja		Kebutuhan Dana / Pagu Indikatif			Sumber Dana		Target Capaian Kinerja			Kebutuhan Dana / Pagu Indikatif
					Sebelum Perubahan	Setelah Perubahan	Sebelum Perubahan	Setelah Perubahan	Sebelum Perubahan	Setelah Perubahan	Sebelum Perubahan	Setelah Perubahan	Jumlah Perubahan (+/-)	Sebelum Perubahan	Setelah Perubahan				
1	2	3	4	5	6	7	8	9	10	11	12	13=12-11	14	15	16	17	18	19	
2 06 01 15 028	Penyusunan Data Pencatatan Sipil (DAK Non Fisik-Dana DAK)	Periode Penyusunan Akta Perkawinan dan Perceraian	Periode Penyusunan Akta Perkawinan dan Perceraian	Keg	Periode Penyusunan Akta Perkawinan dan Perceraian	Periode Penyusunan Akta Perkawinan dan Perceraian	Kota Lsm	Kota Lsm	1	1	53,000,000	53,000,000	-	DAK	DAK	1	53,000,000	CAPIL	
2 06 01 15 042	Koordinasi dan Konsultasi Penyelenggaraan Pelayanan Administrasi Kependudukan (DAK Non Fisik-Dana DAK)	Periode Perjalanan Dinas	Periode Perjalanan Dinas	Keg	Tersedianya Koordinasi Dalam dan Luar Daerah Provinsi	Tersedianya Koordinasi Dalam dan Luar Daerah Provinsi	Kota Lsm	Kota Lsm	1	1	190,000,000	190,000,000	-	DAK	DAK	1	190,000,000	CAPIL	
2 06 01 15 043	Pelayanan, Perekaman, dan Penerbitan KTP Elektronik (DAK Non Fisik-Dana DAK)	Periode Pelayanan, Perekaman dan Penerbitan KTP Elektronik	Periode Pelayanan, Perekaman dan Penerbitan KTP Elektronik	Keg	SKPK	SKPK	Kota Lsm	Kota Lsm	1	1	106,000,000	106,000,000	-	DAK	DAK	-	-	CAPIL	
2 06 01 15 044	Pelayanan Mutasi Penduduk dan Administrasi Kependudukan WNI dan Orang Asing	Periode Pelayanan Pindah WNI dan Orang Asing	Periode Pelayanan Pindah WNI dan Orang Asing	Bulan	Periode Pelayanan Pindah WNI dan Orang Asing	Periode Pelayanan Pindah WNI dan Orang Asing	Kota Lsm	Kota Lsm	12	12	22,300,000	22,300,000	-	APBK	APBK	12	55,000,000	CAPIL	
2 06 01 15 045	Penataan Arsip Factual dan Digitalisasi Akta Pencatatan Sipil	Periode Pelaksanaan Penataan Arsip Pencatatan Sipil	Periode Pelaksanaan Penataan Arsip Pencatatan Sipil	Orang	Periode Tertatannya Arsip Pencatatan Sipil	Periode Tertatannya Arsip Pencatatan Sipil	Kota Lsm	Kota Lsm	63	63	54,803,500	54,803,500	-	APBK	APBK	63	77,600,000	CAPIL	
2 06 01 15 046	Penerbitan Kartu Identitas Anak (KIA)	Jumlah Penerbitan KIA	Jumlah Penerbitan KIA	Triwulan	Kartu Identitas Anak	Kartu Identitas Anak	Kota Lsm	Kota Lsm	4	4	47,700,000	170,800,000	123,100,000	APBK	APBK	4	292,800,000	CAPIL	
2 06 01 15 047	Penataan dan Penerbitan Dokumen Kependudukan Rentan Adminduk	Periode Penataan dan Penerbitan Dokumen	Periode Penataan dan Penerbitan Dokumen	Bulan	Jumlah Data Penduduk Rentan dan Pelayanan Adminduk	Jumlah Data Penduduk Rentan dan Pelayanan Adminduk	Kota Lsm	Kota Lsm	12	12	30,000,000	30,000,000	-	APBK	APBK	12	86,900,000	CAPIL	
2 06 01 15 048	Penyusunan Rencana Qanun tentang Pemanfaatan Data Kependudukan	Periode Penyusunan Rencana Qanun tentang Pemanfaatan Data Kependudukan	Periode Penyusunan Rencana Qanun tentang Pemanfaatan Data Kependudukan	Keg	Jumlah Rencana Qanun tentang Pemanfaatan Data Kependudukan	Jumlah Rencana Qanun tentang Pemanfaatan Data Kependudukan	Kota Lsm	Kota Lsm	1	1	20,000,000	20,000,000	-	APBK	APBK	12	20,000,000	CAPIL	
2 06 01 15 049	Sosialisasi tentang Inovasi dan Pemanfaatan Data Pencatatan Sipil	Jumlah Peserta Sosialisasi	Jumlah Peserta Sosialisasi	Orang	SKPK	SKPK	Kota Lsm	Kota Lsm	79	79	32,000,000	32,000,000	-	APBK	APBK	79	40,000,000	CAPIL	
2 06 01 15 050	Sosialisasi Kebijakan Pencatatan Sipil	Jumlah Peserta Sosialisasi Penerbitan Akta Kematian	Jumlah Peserta Sosialisasi Penerbitan Akta Kematian	Orang	SKPK	SKPK	Kota Lsm	Kota Lsm	100	100	45,196,500	45,196,500	-	APBK	APBK	100	45,196,500	CAPIL	
2 06 01 15 052	Pengelolaan Data Kependudukan (DAK Non Fisik-Dana DAK)	Periode Penyusunan Data Kematian Data Kependudukan	Periode Pemanfaatan dan Pengelola Data Kependudukan	Keg	SKPK	SKPK	Kota Lsm	Kota Lsm	1	1	22,300,000	22,300,000	-	DAK	DAK	1	22,300,000	CAPIL	
2 06 01 15 053	Pelayanan Keliling Pendaftaran Penduduk	Periode Pelayanan Keliling Pendaftaran Penduduk	Periode Pelayanan Keliling Pendaftaran Penduduk (Sekolah)	Orang	SKPK	SKPK	Kota Lsm	Kota Lsm	36	36	67,000,000	67,000,000	-	APBK	APBK	36	68,660,000	CAPIL	
2 06 01 15 059	Penataan Arsip Factual dan Digitalisasi Kependudukan	Periode Pelaksanaan Penataan Arsip Kependudukan	Periode Pelaksanaan Penataan Arsip Kependudukan	Orang	Aparatur Capil	Aparatur Capil	Kota Lsm	Kota Lsm	-	-	-	22,300,000	22,300,000	APBK	APBK	-	-	CAPIL	
BELANJA											4,150,341,825	5,330,055,950	1,179,714,125				5,667,940,750	DPMG	
BELANJA TIDAK LANGSUNG											2,171,604,000	2,333,927,000	162,323,000				1,940,000,000	DPMG	
BELANJA LANGSUNG											1,978,737,825	2,996,128,950	1,017,391,125				3,727,940,750	DPMG	
2 07	URUSAN WAJIB BUKAN PELAYANAN DASAR																	DPMG	
2 07 01 01	PROGRAM PELAYANAN ADMINISTRASI PERKANTORAN	Cakupan pelayanan administrasi perkantoran	Cakupan pelayanan administrasi perkantoran				Kota Lsm	Kota Lsm	10 Keg	10 Keg	585,955,200	708,015,200	122,060,000	APBK	APBK	10 Keg	951,140,000	DPMG	
2 07 01 01 001	Penyediaan jasa surat menyurat	Periode Penyediaan Jasa Surat Menyurat	Periode Penyediaan Jasa Surat Menyurat	Bln	Aparatur DPMG	Aparatur DPMG	Kota Lsm	Kota Lsm	12	12	2,499,000	2,500,000	1,000	APBK	APBK	12	3,000,000	DPMG	
2 07 01 01 002	Penyediaan jasa komunikasi, sumber daya air dan listrik	Periode Penyediaan Komunikasi, Sumber Daya Air dan Listrik	Periode Penyediaan Komunikasi, Sumber Daya Air dan Listrik	Bln	Aparatur DPMG	Aparatur DPMG	Kota Lsm	Kota Lsm	12	12	130,000,000	140,000,000	10,000,000	APBK	APBK	12	267,400,000	DPMG	
2 07 01 01 007	Penyediaan jasa administrasi keuangan	Jumlah Pejabat Pengelola Keuangan SKPK (21 Org x 12 Bln)	Jumlah Pejabat Pengelola Keuangan SKPK	OB	Aparatur DPMG	Aparatur DPMG	Kota Lsm	Kota Lsm	252	252	107,580,000	107,580,000	-	APBK	APBK	252	185,800,000	DPMG	
2 07 01 01 010	Penyediaan alat tulis kantor	Periode Penyediaan Alat Tulis Kantor	Periode Penyediaan Alat Tulis Kantor	Bln	Aparatur DPMG	Aparatur DPMG	Kota Lsm	Kota Lsm	12	12	24,982,000	30,000,000	5,018,000	APBK	APBK	12	35,000,000	DPMG	
2 07 01 01 011	Penyediaan barang cetakan dan pengadaan	Periode Penyediaan Barang Cetak dan Pengandaan	Periode Penyediaan Barang Cetak dan Pengandaan	Bln	Aparatur DPMG	Aparatur DPMG	Kota Lsm	Kota Lsm	12	12	14,975,000	20,000,000	5,025,000	APBK	APBK	12	22,000,000	DPMG	
2 07 01 01 013	Penyediaan peralatan dan perlengkapan kantor	Periode Penyediaan Peralatan dan Perlengkapan Kantor	Periode Penyediaan Peralatan dan Perlengkapan Kantor	Bln	Aparatur DPMG	Aparatur DPMG	Kota Lsm	Kota Lsm	12	12	3,484,000	5,000,000	1,516,000	APBK	APBK	12	5,000,000	DPMG	
2 07 01 01 015	Penyediaan bahan bacaan dan peraturan perundang-undangan	Periode Penyediaan Bahan Bacaan dan peraturan perundang-undangan	Periode Penyediaan Bahan Bacaan dan peraturan perundang-undangan	Eks	Aparatur DPMG	Aparatur DPMG	Kota Lsm	Kota Lsm	365	700	2,200,000	2,500,000	300,000	APBK	APBK	365	33,000,000	DPMG	
2 07 01 01 017	Penyediaan makanan dan minuman	Periode Penyediaan Makanan dan Minuman	Periode Penyediaan Makanan dan Minuman	Bln	Aparatur DPMG	Aparatur DPMG	Kota Lsm	Kota Lsm	11	11	23,800,000	24,000,000	200,000	APBK	APBK	11	25,000,000	DPMG	
2 07 01 01 018	Rapat-rapat koordinasi dan konsultasi ke luar daerah	Periode Rapat-rapat Koordinasi dan Konsultasi ke Luar Daerah	Periode Rapat-rapat Koordinasi dan Konsultasi ke Luar Daerah	Bln	Aparatur DPMG	Aparatur DPMG	Kota Lsm	Kota Lsm	12	12	99,000,000	199,000,000	100,000,000	APBK	APBK	12	150,000,000	DPMG	
2 07 01 01 020	Penyediaan Jasa Pegawai Tidak Tetap	Jumah Jasa Pegawai Tidak Tetap (38 x Org 10 Bln)	Jumah Jasa Pegawai Tidak Tetap (38 x Org 10 Bln)	OB	Aparatur DPMG	Aparatur DPMG	Kota Lsm	Kota Lsm	380	380	177,435,200	177,435,200	-	APBK	APBK	504	224,940,000	DPMG	
2 07 01 02	PROGRAM PENINGKATAN SARANA DAN PRASARANA APARATUR	Cakupan Pelayanan Sarana dan Prasarana Aparatur	Cakupan Pelayanan Sarana dan Prasarana Aparatur				Kota Lsm	Kota Lsm	5 Keg	5 Keg	141,020,000	212,000,000	70,980,000	APBK	APBK	5 Keg	283,650,750	DPMG	
2 07 01 02 011	Pengadaan Peralatan dan Perlengkapan Kantor	Jumlah Pengadaan Peralatan dan Perlengkapan Kantor	Jumlah Pengadaan Peralatan dan Perlengkapan Kantor	Unit	Aparatur DPMG	Aparatur DPMG	Kota Lsm	Kota Lsm	3	4	25,000,000	40,000,000	15,000,000	APBK	APBK	1	103,150,750	DPMG	

Kode	Urusan/Bidang Urusan Pemerintah Daerah dan Program/Kegiatan	Indikator Kinerja Program/Kegiatan			Rencana Tahun 2019										Perkiraan Maju Tahun 2020		Jenis Kegiatan	SKPD Penanggung Jawab		
		Sebelum Perubahan	Setelah Perubahan	Satuan	Kelompok Sasaran		Lokasi		Target Capaian Kinerja		Kebutuhan Dana / Pagu Indikatif			Sumber Dana		Target Capaian Kinerja			Kebutuhan Dana / Pagu Indikatif	
					Sebelum Perubahan	Setelah Perubahan	Sebelum Perubahan	Setelah Perubahan	Sebelum Perubahan	Setelah Perubahan	Sebelum Perubahan	Setelah Perubahan	Jumlah Perubahan (+/-)	Sebelum Perubahan	Setelah Perubahan		a/b/c	1/2/3		
1	2	3	4	5	6	7	8	9	10	11	12	13=12-11	14	15	16	17	18	19		
2	07 01 02 023	Pemeliharaan rutin/berkala mobil jabatan	Jumlah Pemeliharaan Rutin/Berkala Mobil Jabatan	Jumlah Pemeliharaan Rutin/Berkala Mobil Jabatan	UB	Aparatur DPMG	Aparatur DPMG	Kota Lsm	Kota Lsm	12	12		29,160,000	30,000,000	840,000	APBK	APBK	1	38,100,000	DPMG
2	07 01 02 024	Pemeliharaan rutin/berkala kendaraan dinas/operasional	Jumlah Pemeliharaan Rutin/Berkala Kendaraan Dinas/ Operasional	Jumlah Pemeliharaan Rutin/Berkala Kendaraan Dinas/ Operasional	UB	Aparatur DPMG	Aparatur DPMG	Kota Lsm	Kota Lsm	12	12		21,860,000	22,000,000	140,000	APBK	APBK	1	24,000,000	DPMG
2	07 01 02 030	Pemeliharaan Rutin/Berkala Peralatan dan Perlengkapan Kantor	Periode Pemeliharaan Rutin/ Berkala Peralatan dan Perlengkapan Kantor	Periode Pemeliharaan Rutin/ Berkala Peralatan dan Perlengkapan Kantor	Bln	Terpeliharanya Peralatan dan Perlengkapan Kantor	Terpeliharanya Peralatan dan Perlengkapan Kantor	Kota Lsm	Kota Lsm	12	12		15,000,000	20,000,000	5,000,000	APBK	APBK	12	17,600,000	DPMG
2	07 01 02 042	Rehabilitasi sedang/berat gedung kantor	Jumlah Sarana Kantor yang direhabilitasi	Jumlah Sarana Kantor yang direhabilitasi	Ruang	Tersedianya Gedung Kantor	Tersedianya Gedung Kantor	Kota Lsm	Kota Lsm	2	4		50,000,000	100,000,000	50,000,000	APBK	APBK	1	100,800,000	DPMG
2	07 01 03	PROGRAM PENINGKATAN DISIPLIN APARATUR	Cakupan Pelayanan Sarana dan Prasarana Aparatur	Cakupan Pelayanan Sarana dan Prasarana Aparatur				Kota Lsm	Kota Lsm	1 Keg	1 Keg		70,525,000	70,525,000	-	APBK	APBK		71,000,000	DPMG
2	07 01 03 002	Pengadaan pakaian dinas beserta perlengkapannya	Jumlah Pakaian Dinas /Khusus Hari-hari Tertentu	Jumlah Pakaian Dinas /Khusus Hari-hari Tertentu	Pasang	ASN	ASN	Kota Lsm	Kota Lsm	140	140		70,525,000	70,525,000	-	APBK	APBK		71,000,000	DPMG
2	07 01 05	PROGRAM PENINGKATAN KAPASITAS SUMBER DAYA APARATUR	Cakupan Peningkatan Kapasitas Sumber Daya Aparatur	Cakupan Peningkatan Kapasitas Sumber Daya Aparatur				Kota Lsm	Kota Lsm	1 Keg	1 Keg		10,000,000	10,000,000	-	APBK	APBK	1 Keg	20,000,000	DPMG
2	07 01 05 001	Pendidikan dan pelatihan formal	Periode Pendidikan dan Pelatihan Formal Aparatur	Periode Pendidikan dan Pelatihan Formal Aparatur	Bulan	Aparatur DPMG	Aparatur DPMG	Kota Lsm	Kota Lsm	12	12		10,000,000	10,000,000	-	APBK	APBK	12	20,000,000	DPMG
2	07 01 07	PROGRAM PENYUSUNAN PERENCANAAN SATUAN KERJA PERANGKAT KERJA	Cakupan Penyusunan	Cakupan Penyusunan				Kota Lsm	Kota Lsm	1 Keg	1 Keg		800,000	1,000,000	200,000	APBK	APBK	1 Keg	2,000,000	DPMG
2	07 01 07 002	Penyusunan Rencana Kerja (Renja) Satuan Kerja Perangkat Daerah	Jumlah Buku RENJA SKPK	Jumlah Buku RENJA SKPK	Buah	Aparatur DPMG	Aparatur DPMG	Kota Lsm	Kota Lsm	5	5		800,000	1,000,000	200,000	APBK	APBK	5	2,000,000	DPMG
2	07 01 15	PROGRAM PENINGKATAN KEBERDAYAAN MASYARAKAT PERDESAAN						Kota Lsm	Kota Lsm	1 Keg	1 Keg		200,000,000	200,000,000	-	APBK	APBK	1 Keg	220,000,000	DPMG
2	07 01 15 026	Bimbingan Teknis APBG	Jumlah Peserta Bimbingan Teknis	Jumlah Peserta Bimbingan Teknis	Peserta	Masyarakat	Masyarakat	Kota Lsm	Kota Lsm	272	272		200,000,000	200,000,000	-	APBK	APBK	68	220,000,000	DPMG
2	07 01 16	PROGRAM PENGEMBANGAN LEMBAGA EKONOMI PEDESAAN						Kota Lsm	Kota Lsm	1 Keg	1 Keg		143,998,950	150,000,000	6,001,050	APBK	APBK		311,325,000	DPMG
2	07 01 16 009	Pembinaan Gelar Teknologi Tepat Guna (TTG)	Jumlah Peserta yang Mengikuti Gelar TTG	Jumlah Peserta yang Mengikuti Gelar TTG	Orang	Masyarakat	Masyarakat	Kota Lsm	Kota Lsm	10	10		143,998,950	150,000,000	6,001,050	APBK	APBK		311,325,000	DPMG
2	07 01 17	PROGRAM PENINGKATAN PARTISIPASI MASYARAKAT DALAM MEMBANGUN DESA						Kota Lsm	Kota Lsm	1 Keg	1 Keg		298,000,000	448,000,000	150,000,000	APBK	APBK	1 Keg	518,945,000	DPMG
2	07 01 17 011	Pembinaan Pengembangan PKK	Periode Pertemuan PKK dan Jumlah BOP	Periode Pertemuan PKK dan Jumlah BOP	Jumlah Pertemuan	Aparatur PKK	Aparatur PKK	Kota Lsm	Kota Lsm	25	25		298,000,000	448,000,000	150,000,000	APBK	APBK	25	518,945,000	DPMG
2	07 01 18	PROGRAM PENINGKATAN KAPASITAS APARATUR PEMERINTAH DESA						Kota Lsm	Kota Lsm				450,688,750	1,096,588,750	645,900,000	APBK	APBK		1,217,280,000	DPMG
2	07 01 18 010	Satuan Kerja Pembinaan Administrasi Keuangan Gampong	Jumlah Gampong yang di Bina dan Jumlah BOP	Jumlah Gampong yang di Bina dan Jumlah BOP	Bln	Masyarakat	Masyarakat	Kota Lsm	Kota Lsm	12	12		450,688,750	501,888,750	51,200,000	APBK	APBK		617,280,000	DPMG
2	07 01 18 000	Penyelenggaraan Inovasi Desa	-	Jumlah Gampong yang dibina	Gampong			Kota Lsm	Kota Lsm		68		-	594,700,000	594,700,000	-	APBK		600,000,000	DPMG
2	07 01 19	PROGRAM PENINGKATAN PERAN PEREMPUAN DI PERDESAAN						Kota Lsm	Kota Lsm	2 Keg	2 Keg		77,749,925	100,000,000	22,250,075	APBK	APBK	1 Keg	132,600,000	DPMG
2	07 01 19 012	Rapat Koordinasi PKK	Periode Rapat Koordinasi PKK	Periode Rapat Koordinasi PKK	Hari	Aparatur PKK	Aparatur PKK	Kota Lsm	Kota Lsm	2 Hari	2		47,749,925	50,000,000	2,250,075	APBK	APBK	2	50,000,000	DPMG
2	07 01 19 032	Publik Speaking Penguatan Tim Penggerak PKK Gampong Se-Kota Lhokseumawe	Jumlah Peserta Pelatihan	Jumlah Peserta Pelatihan	Org	Aparatur PKK	Aparatur PKK	Kota Lsm	Kota Lsm	150 Org	75		30,000,000	50,000,000	20,000,000	APBK	APBK		82,600,000	DPMG
BELANJA										10,635,452,500	11,491,194,775	855,742,275			7,072,561,865	DISHUB				
BELANJA TIDAK LANGSUNG										2,949,555,400	2,975,555,400	26,000,000			3,273,110,940	DISHUB				
BELANJA LANGSUNG										7,685,897,100	8,515,639,375	829,742,275			3,799,450,925	DISHUB				
PEMERINTAHAN WAJIB YANG TIDAK BERKAITAN DENGAN PELAYANAN DASAR										7,665,897,100	8,495,639,375	829,742,275			3,744,450,925	DISHUB				
Perhubungan										7,665,897,100	8,495,639,375	829,742,275			3,744,450,925	DISHUB				
PROGRAM PELAYANAN ADMINISTRASI PERKANTORAN										1,474,646,500	1,814,248,900	339,602,400			1,337,239,925	DISHUB				
2	09 01 01 001	Penyediaan Jasa Surat Menyurat	Periode Penyediaan Jasa Surat Menyurat	Periode Penyediaan Jasa Surat Menyurat	Bulan	Aparatur	Aparatur	Kota Lsm	Kota Lsm	12 bln	12 bln		1,380,000	1,980,000	600,000	DAU	DAU	12	4,263,000	DISHUB

Kode	Urusan/Bidang Urusan Pemerintahan Daerah dan Program/Kegiatan	Indikator Kinerja Program/Kegiatan			Rencana Tahun 2019										Perkiraan Maju Tahun 2020		Jenis Kegiatan	SKPD Penanggung Jawab	
		Sebelum Perubahan	Setelah Perubahan	Satuan	Kelompok Sasaran		Lokasi		Target Capaian Kinerja		Kebutuhan Dana / Pagu Indikatif			Sumber Dana		Target Capaian Kinerja			Kebutuhan Dana / Pagu Indikatif
					Sebelum Perubahan	Setelah Perubahan	Sebelum Perubahan	Setelah Perubahan	Sebelum Perubahan	Setelah Perubahan	Sebelum Perubahan	Setelah Perubahan	Jumlah Perubahan (+/-)	Sebelum Perubahan	Setelah Perubahan				
1	2	3	4	5	6	7	8	9	10	11	12	13=12-11	14	15	16	17	18	19	
2 09 01 01 002	Penyediaan Jasa Komunikasi, Sumber Daya Air dan Listrik	Periode Penyediaan Jasa Komunikasi Sumber daya air dan Listrik	Periode Penyediaan Jasa Komunikasi Sumber daya air dan Listrik	Bulan	Telkom, PLN, PDAM	Telkom, PLN, PDAM	Kota Lsm	Kota Lsm	12 bln	12 bln	130,860,000	140,860,000	10,000,000	DAU	DAU	12	295,770,600	DISHUB	
2 09 01 01 007	Penyediaan Jasa Administrasi Keuangan	Jumlah pejabat pengelola keuangan SKPD	Jumlah pejabat pengelola keuangan SKPD	OB	20 Org Pengelola Keuangan	20 Org Pengelola Keuangan	Kota Lsm	Kota Lsm	240 OB	240 OB	110,880,000	110,880,000	-	DAU	DAU	240	110,880,000	DISHUB	
2 09 01 01 010	Penyediaan Alat Tulis Kantor	Periode Penyediaan alat tulis kantor	Periode Penyediaan alat tulis kantor	Bulan	Aparatur	Aparatur	Kota Lsm	Kota Lsm	12 bln	12 bln	24,190,400	34,190,400	10,000,000	DAU	DAU	12	30,000,000	DISHUB	
2 09 01 01 011	Penyediaan Barang Cetak dan Penggandaan	Periode penyediaan bahan cetakan dan Penggandaan	Periode penyediaan bahan cetakan dan Penggandaan	Bulan	Aparatur	Aparatur	Kota Lsm	Kota Lsm	12 bln	12 bln	66,158,600	76,158,600	10,000,000	DAU	DAU	12	57,906,325	DISHUB	
2 09 01 01 013	Penyediaan peralatan dan Perlengkapan Kantor	Periode penyediaan peralatan dan perlengkapan kantor	Periode penyediaan peralatan dan perlengkapan kantor	Bulan	Kantor dan Terminal	Kantor dan Terminal	Kota Lsm	Kota Lsm	12 bln	12 bln	14,165,500	24,165,500	10,000,000	DAU	DAU	12	60,000,000	DISHUB	
2 09 01 01 015	Penyediaan bahan bacaan dan peraturan perundang-undangan	Periode penyediaan bahan bacaan dan peraturan perundang-undangan	Periode penyediaan bahan bacaan dan peraturan perundang-undangan	Eks	Aparatur	Aparatur	Kota Lsm	Kota Lsm	365 Eks	365 Eks	1,140,000	1,368,000	228,000	DAU	DAU	365	1,400,000	DISHUB	
2 09 01 01 017	Penyediaan Makanan dan Minuman	Periode penyediaan makanan dan minuman	Periode penyediaan makanan dan minuman	Bulan	Aparatur	Aparatur	Kota Lsm	Kota Lsm	11 bln	11 bln	12,000,000	12,000,000	-	DAU	DAU	11	7,000,000	DISHUB	
2 09 01 01 018	Rapat-rapat koordinasi dan Konsultasi ke Luar daerah	Periode rapat-rapat koordinasi & konsultasi ke luar daerah	Periode rapat-rapat koordinasi & konsultasi ke luar daerah	Bulan	Aparatur	Aparatur	Kota Lsm	Kota Lsm	12 bln	12 bln	120,000,000	220,000,000	100,000,000	DAU	DAU	12	150,000,000	DISHUB	
2 09 01 01 020	Penyediaan Jasa Pegawai Tidak Tetap	Jumlah Jasa Pegawai Tidak Tetap	Jumlah Jasa Pegawai Tidak Tetap	OB	Aparatur	Aparatur	Kota Lsm	Kota Lsm	1368 OB	1368 OB	993,872,000	1,192,646,400	198,774,400	DAU	DAU	1368	620,020,000	DISHUB	
2 09 01 02	PROGRAM PENINGKATAN SARANA DAN PRASARANA APARATUR										593,980,000	654,980,000	61,000,000				295,570,800	DISHUB	
2 09 01 02 011	Pengadaan Peralatan dan Perlengkapan Kantor	Jumlah Pengadaan Peralatan dan Perlengkapan Kantor	Jumlah Pengadaan Peralatan dan Perlengkapan Kantor	Unit	Aparatur	Aparatur	Kota Lsm	Kota Lsm	6 Jenis	6 Jenis	57,000,000	76,000,000	19,000,000	DAU	DAU	3	25,000,000	DISHUB	
2 09 01 02 022	Pemeliharaan rutin/Berkala Gedung Kantor	Periode Pemeliharaan Rutin/Berkala Gedung Kantor	Periode Pemeliharaan Rutin/Berkala Gedung Kantor	Bulan	Aparatur	Aparatur	Kota Lsm	Kota Lsm	12 bln	12 bln	10,000,000	10,000,000	-	DAU	DAU	12	12,948,000	DISHUB	
2 09 01 02 023	Pemeliharaan rutin/Berkala Mobil Jabatan	Jumlah Pemeliharaan Rutin/Berkala Mobil Jabatan	Jumlah Pemeliharaan Rutin/Berkala Mobil Jabatan	Bulan	Operasional Dinas	Operasional Dinas	Kota Lsm	Kota Lsm	12 UB	12 UB	26,640,000	28,640,000	2,000,000	DAU	DAU	12	26,640,000	DISHUB	
2 09 01 02 024	Pemeliharaan rutin/Berkala Kendaraan Dinas/Operasional	Jumlah Pemeliharaan Rutin/Berkala Kendaraan Dinas/Operasional	Jumlah Pemeliharaan Rutin/Berkala Kendaraan Dinas/Operasional	Bulan	Operasional Dinas	Operasional Dinas	Kota Lsm	Kota Lsm	192 UB	192 UB	492,840,000	512,840,000	20,000,000	DAU	DAU	12	225,982,800	DISHUB	
2 09 01 02 030	Pemeliharaan rutin/Berkala Peralatan dan perlengkapan Kantor	Periode Pemeliharaan Rutin/Berkala Gedung Kantor	Periode Pemeliharaan Rutin/Berkala Gedung Kantor	Bulan	Aparatur	Aparatur	Kota Lsm	Kota Lsm	12 bln	12 bln	7,500,000	27,500,000	20,000,000	DAU	DAU	12	5,000,000	DISHUB	
2 09 01 03	PROGRAM PENINGKATAN DISIPLIN APARATUR										113,040,000	113,040,000	-				50,000,000	DISHUB	
2 09 01 03 002	Pengadaan Pakaian Dinas beserta perlengkapannya	Jumlah Pakaian Dinas Khusus Hari-hari tertentu	Jumlah Pakaian Dinas Khusus Hari-hari tertentu	Pasang	Aparatur	Aparatur	Kota Lsm	Kota Lsm	177 Pasang	177 Pasang	113,040,000	113,040,000	-	DAU	DAU	100	50,000,000	DISHUB	
2 09 01 05	PROGRAM PENINGKATAN KAPASITAS SUMBER DAYA APARATUR										20,000,000	20,000,000	-				55,000,000	DISHUB	
2 09 01 05 001	Pendidikan dan Pelatihan Formal	Jumlah ASN yang handal	Jumlah ASN yang handal	Orang	Aparatur	Aparatur	Kota Lsm	Kota Lsm	2 Orang	2 Orang	20,000,000	20,000,000	-	DAU	DAU	3	55,000,000	DISHUB	
2 09 01 07	PROGRAM PENYUSUNAN PERENCANAAN SATUAN KERJA PERANGKAT DAERAH										1,200,000	1,200,000	-				1,452,000	DISHUB	
2 09 01 07 002	Penyusunan rencana Strategis (Renja) Satuan Kerja Perangkat Daerah	Jumlah buku renja SKPD	Jumlah buku renja SKPD	Buku	Aparatur	Aparatur	Kota Lsm	Kota Lsm	15 Buku	15 Buku	1,200,000	1,200,000	-	DAU	DAU	15	1,452,000	DISHUB	
2 09 01 15	PROGRAM PEMBANGUNAN PRASARANA DAN FASILITAS PERHUBUNGAN										14,500,000	194,500,000	180,000,000				24,000,000	DISHUB	
2 09 01 15 007	Peningkatan Pengelolaan Terminal Angkutan Darat	Periode Pengelolaan terminal angkutan darat	Periode Pengelolaan terminal angkutan darat	Bulan	Terminal dan Gedung Pengujian	Terminal dan Gedung Pengujian	Kota Lsm	Kota Lsm	12 Bulan	12 Bulan	14,500,000	194,500,000	180,000,000	DAU	DAU	12	24,000,000	DISHUB	
2 09 01 16	PROGRAM REHABILITASI DAN PEMELIHARAAN PRASARANA DAN FASILITAS LLAJ										60,000,000	60,000,000	-				49,666,800	DISHUB	
2 09 01 16 005	Rehabilitasi dan Pemeliharaan Halte, Trafic dan Rambu - rambu LAAJ	Periode Pemeliharaan Fasilitas Lalu Lintas Jalan	Periode Pemeliharaan Fasilitas Lalu Lintas Jalan	Bulan	Traffic Light, Warning Light dan Rambu-rambu	Traffic Light, Warning Light dan Rambu-rambu	Kota Lsm	Kota Lsm	12 bln	12 bln	60,000,000	60,000,000	-	DAU	DAU	12	49,666,800	DISHUB	
2 09 01 17	PROGRAM PENINGKATAN PELAYANAN ANGKUTAN										373,780,600	418,780,600	45,000,000				313,000,000	DISHUB	
2 09 01 17 001	Kegiatan Penyuluhan bagi para supir/Juru mudi untuk peningkatan keselamatan penumpang	Jumlah Penyuluhan Bagi Supir Angkutan	Jumlah Penyuluhan Bagi Supir Angkutan	Orang	Masyarakat, Mahasiswa/w/i dan Pengguna Jalan	Jumlah Dana Pengawasan kendaraan	Kota Lsm	Kota Lsm	100 Orang	100 Orang	34,220,000	34,220,000	-	DAU	DAU	100	25,000,000	DISHUB	
2 09 01 17 005	Kegiatan Pengendalian disiplin pengoperasian angkutan umum di jalan raya	Periode Pengawasan Lalu Lintas	Periode Pengawasan Lalu Lintas	Bulan	Aparatur	Aparatur	Kota Lsm	Kota Lsm	12 Bln	12 Bln	230,000,000	265,000,000	35,000,000	DAU	DAU	12	215,000,000	DISHUB	
2 09 01 17 009	Kegiatan Penciptaan disiplin dan pemeliharaan kebersihan di lingkungan terminal	Periode Penciptaan disiplin dan pemeliharaan	Periode Penciptaan disiplin dan pemeliharaan	Bulan	Aparatur	Aparatur	Kota Lsm	Kota Lsm	12 Bln	12 Bln	44,750,000	54,750,000	10,000,000	DAU	DAU	12	38,000,000	DISHUB	
2 09 01 17 011	Pengumpulan dan Analisis data base pelayanan angkutan	Jumlah Dokumen Data Base Angkutan	Jumlah Dokumen Data Base Angkutan	Dokumen	Aparatur	Aparatur	Kota Lsm	Kota Lsm	3 Dokumen	3 Dokumen	39,980,600	39,980,600	-	DAU	DAU	3	10,000,000	DISHUB	
2 09 01 17 015	Kegiatan Pemilihan dan Pemberian Penghargaan Supir/Juru mudi/awak kendaraan angkutan umum teladan	Jumlah Juri Mudi Kendaraan Angkutan Umum	Jumlah Juri Mudi Kendaraan Angkutan Umum	Orang	Masyarakat, Supir Angkutan Umum	Masyarakat, Supir Angkutan Umum	Kota Lsm	Kota Lsm	40 Orang	40 Orang	24,830,000	24,830,000	-	DAU	DAU	40	25,000,000	DISHUB	

Kode	Urusan/Bidang Urusan Pemerintahan Daerah dan Program/Kegiatan	Indikator Kinerja Program/Kegiatan			Rencana Tahun 2019										Perkiraan Maju Tahun 2020		Jenis Kegiatan	SKPD Penanggung Jawab	
		Sebelum Perubahan	Setelah Perubahan	Satuan	Kelompok Sasaran		Lokasi		Target Capaian Kinerja		Kebutuhan Dana / Pagu Indikatif			Sumber Dana		Target Capaian Kinerja			Kebutuhan Dana / Pagu Indikatif
					Sebelum Perubahan	Setelah Perubahan	Sebelum Perubahan	Setelah Perubahan	Sebelum Perubahan	Setelah Perubahan	Sebelum Perubahan	Setelah Perubahan	Jumlah Perubahan (+/-)	Sebelum Perubahan	Setelah Perubahan				
1	2	3	4	5	6	7	8	9	10	11	12	13=12-11	14	15	16	17	18	19	
2 09 01 18	PROGRAM PEMBANGUNAN SARANA DAN PRASARANA PERHUBUNGAN										2,590,750,000	2,779,006,875	188,256,875				110,000,000	DISHUB	
2 09 01 18 012	Penyusunan DED	Jumlah DED	Jumlah DED	Dokumen	Jumlah Dokumen	Jumlah Dokumen	Kota Lsm	Kota Lsm	2 Dokumen	2 Dokumen	90,750,000	257,516,875	166,766,875	DAU	DAU	1	60,000,000	DISHUB	
3 10 01 18 013	Pembangunan Gedung Terminal (OTSUS)	Jumlah Gedung Terminal	Jumlah Gedung Terminal	Kegiatan	Pengguna Angkutan	Pengguna Angkutan	Kota Lsm	Kota Lsm	1 Kegiatan	1 Kegiatan	2,500,000,000	2,521,490,000	21,490,000	DAU	DAU	1	50,000,000	DISHUB	
2 09 01 19	PROGRAM PENGENDALIAN DAN PENGAMANAN LALU LINTAS										2,297,000,000	2,312,883,000	15,883,000				607,621,400	DISHUB	
2 09 01 19 001	Pengadaan rambu-rambu lalu lintas	Jumlah Rambu rambu dan lalu lintas	Jumlah Rambu rambu dan lalu lintas	Unit	Pengguna Jalan dan Pengguna Angkutan	Pengguna Jalan dan Pengguna Angkutan	Kota Lsm	Kota Lsm	4 Jenis	4 Jenis	355,000,000	355,000,000	-	DAU	DAU	15	97,621,400	DISHUB	
3 10 01 19 002	Pengadaan Marka Jalan	Jumlah Marka Jalan Fasilitas Keselamatan jalan	Jumlah Marka Jalan Fasilitas Keselamatan jalan	Meter	Pengguna Jalan dan Pengguna Angkutan	Pengguna Jalan dan Pengguna Angkutan	Kota Lsm	Kota Lsm	2700 M	2700 M	100,000,000	100,000,000	-	DAU	DAU	714	25,000,000	DISHUB	
3 10 01 19 005	Pengadaan Traffic Light (OTSUS)	Jumlah Traffic Light dan Lampu Penerangan Jalan Umum	Jumlah Traffic Light dan Lampu Penerangan Jalan Umum		Pengguna Jalan	Pengguna Jalan	Kota Lsm	Kota Lsm	1 Kegiatan	1 Kegiatan	1,121,000,000	1,130,705,000	9,705,000	DAU	DAU	-	-	DISHUB	
3 10 01 19 014	Pengadaan Marka Jalan (OTSUS)	Jumlah Marka Jalan Fasilitas Keselamatan jalan	Jumlah Marka Jalan Fasilitas Keselamatan jalan	Meter	Pengguna Jalan dan Pengguna Angkutan	Pengguna Jalan dan Pengguna Angkutan	Kota Lsm	Kota Lsm	17.237 M	17.237 M	721,000,000	727,178,000	6,178,000	DAU	DAU	13857	485,000,000	DISHUB	
2 09 01 21	PROGRAM PENGEMBANGAN SARANA DAN PENUNJANG TRANSPORTASI										147,000,000	147,000,000	-				955,900,000	DISHUB	
2 09 01 21 006	Pengadaan Sarana dan Prasarana Penunjang Transportasi	Jumlah Sarana Transportasi yang tersedia	Jumlah Sarana Transportasi yang tersedia	Kegiatan	Jumlah Sarana Penunjang Transportasi	Jumlah Sarana Penunjang Transportasi	Kota Lsm	Kota Lsm	1 Kegiatan	1 Kegiatan	147,000,000	147,000,000	-	DAU	DAU	1	955,900,000	DISHUB	
	BELANJA										4,889,869,265	5,122,768,265	232,899,000				4,795,029,935	DISKOMINFO	
	BELANJA TIDAK LANGSUNG										1,520,654,000	1,520,654,000	-				1,520,654,000	DISKOMINFO	
	BELANJA LANGSUNG										3,369,215,265	3,602,114,265	232,899,000				3,274,375,935	DISKOMINFO	
2.	URUSAN PEMERINTAHAN WAJIB YANG TIDAK BERKAITAN DENGAN PELAYANAN DASAR										3,369,215,265	3,602,114,265	232,899,000				3,274,375,935	DISKOMINFO	
2. 10.	Komunikasi dan Informatika										3,369,215,265	3,602,114,265	232,899,000				3,274,375,935	DISKOMINFO	
2. 10. 01. 01.	PELAYANAN ADMINISTRASI PERKANTORAN	Cakupan pelayanan administrasi perkantoran	Cakupan pelayanan administrasi perkantoran	Persen							402,576,265	454,576,265	52,000,000				362,166,880	DISKOMINFO	
2. 10. 01. 01 001	Perkantoran	Periode penyediaan benda pos dan paket pengiriman	Periode penyediaan benda pos dan paket pengiriman	Tahun	Diskominfo	Diskominfo	Kota Lsm	Kota Lsm	1	1	2,410,000	2,410,000	-	APBK 2019	APBK 2019		2,500,000	DISKOMINFO	
2. 10. 01. 01 002	Penyediaan Jasa Komunikasi, sumber daya air dan listrik	Periode penyediaan penerangan dan alat-alat komunikasi	Periode penyediaan penerangan dan alat-alat komunikasi	Tahun	Diskominfo	Diskominfo	Kota Lsm	Kota Lsm	1	1	79,600,000	69,200,000	-10,400,000	APBK 2019	APBK 2019		79,600,000	DISKOMINFO	
2. 10. 01. 01 007	Penyediaan Jasa Administrasi Keuangan	Jumlah Pejabat Pengelola keuangan SKPD	Jumlah Pejabat Pengelola keuangan SKPD	OB	Diskominfo	Diskominfo	Kota Lsm	Kota Lsm	156	156	76,426,880	86,826,880	10,400,000	APBK 2019	APBK 2019		93,226,880	DISKOMINFO	
2. 10. 01. 01 010	Penyediaan Alat Tulis Kantor	Periode tersedianya alat tulis kantor	Periode tersedianya alat tulis kantor	Bulan	Diskominfo	Diskominfo	Kota Lsm	Kota Lsm	12	12	22,471,685	22,471,685	-	APBK 2019	APBK 2019		25,000,000	DISKOMINFO	
2. 10. 01. 01 011	Penyediaan Barang Cetak dan Penggandaan	Periode Penyediaan Bahan cetak dan foto copy	Periode Penyediaan Bahan cetak dan foto copy	Tahun	Diskominfo	Diskominfo	Kota Lsm	Kota Lsm	1	1	16,917,500	16,917,500	-	APBK 2019	APBK 2019		15,300,000	DISKOMINFO	
2. 10. 01. 01 013	Penyediaan peralatan dan perlengkapan kantor	Periode Penyediaan peralatan dan perlengkapan kantor	Periode Penyediaan peralatan dan perlengkapan kantor	Bulan	Diskominfo	Diskominfo	Kota Lsm	Kota Lsm	12	12	5,000,000	5,000,000	-	APBK 2019	APBK 2019		6,000,000	DISKOMINFO	
2. 10. 01. 01 015	Penyediaan bahan bacaan dan peraturan perundang-undangan	Periode Persediaan surat kabar & referensi pendukung perencanaan	Periode Persediaan surat kabar & referensi pendukung perencanaan	Bulan	Diskominfo	Diskominfo	Kota Lsm	Kota Lsm	12	12	1,140,000	1,140,000	-	APBK 2019	APBK 2019		1,140,000	DISKOMINFO	
2. 10. 01. 01 017	Penyediaan makanan dan minuman	Periode penyediaan makanan dan minuman	Periode penyediaan makanan dan minuman	Bulan	Diskominfo	Diskominfo	Kota Lsm	Kota Lsm	12	12	11,650,000	11,650,000	-	APBK 2019	APBK 2019		10,000,000	DISKOMINFO	
2. 10. 01. 01 018	Rapat-rapat koordinasi dan konsultasi dalam dan keluar daerah	Periode rapat rapat koordinasi dan konsultasi dalam dan luar daerah	Periode rapat rapat koordinasi dan konsultasi dalam dan luar daerah	Bulan	Diskominfo	Diskominfo	Kota Lsm	Kota Lsm	12	12	98,000,000	150,000,000	52,000,000	APBK 2019	APBK 2019		80,000,000	DISKOMINFO	
2. 10. 01. 01 020	Penyediaan Jasa Pegawai Tidak Tetap	Jumlah Pegawai tidak tetap	Jumlah Pegawai tidak tetap	OB	Diskominfo	Diskominfo	Kota Lsm	Kota Lsm	180	180	88,960,200	88,960,200	-	APBK 2019	APBK 2019		49,400,000	DISKOMINFO	
2. 10. 01. 02	PENINGKATAN SARANA DAN PRASARANA APARATUR	Cakupan pelayanan sarana dan prasarana aparatur	Cakupan pelayanan sarana dan prasarana aparatur	Persen					40	39	288,580,000	288,580,000	0				241,686,040	DISKOMINFO	
2. 10. 01. 02 011	Pengadaan Peralatan dan Perlengkapan Kantor	Jumlah Peralatan dan Perlengkapan Kantor	Jumlah Peralatan dan Perlengkapan Kantor	Unit	Diskominfo	Diskominfo	Kota Lsm	Kota Lsm	32	32	150,000,000	150,000,000	-	APBK 2019	APBK 2019		103,627,560	DISKOMINFO	
2. 10. 01. 02 022	Rehabilitasi sedang/ Berat Gedung Kantor	Periode pemeliharaan rutin Gedung Kantor	Periode pemeliharaan rutin Gedung Kantor	Kegiatan	Diskominfo	Diskominfo	Kota Lsm	Kota Lsm	5	5	70,000,000	70,000,000	-	APBK 2019	APBK 2019		60,000,000	DISKOMINFO	
2. 10. 01. 02 023	Pemeliharaan Rutin/ Berkala Mobil Jabatan	Jumlah pemeliharaan rutin mobil jabatan (1 unit x 12 Bin)	Jumlah pemeliharaan rutin mobil jabatan (1 unit x 12 Bin)	Tahun	Diskominfo	Diskominfo	Kota Lsm	Kota Lsm	1	1	29,300,000	29,300,000	-	APBK 2019	APBK 2019		32,457,840	DISKOMINFO	
2. 10. 01. 02 024	Pemeliharaan Rutin/ Berkala Kendaraan Dinas/ Operasional	Jumlah pemeliharaan rutin/berkala kendaraan dinas/ operasional	Jumlah pemeliharaan rutin/berkala kendaraan dinas/ operasional	Tahun	Diskominfo	Diskominfo	Kota Lsm	Kota Lsm	1	1	23,500,000	23,500,000	-	APBK 2019	APBK 2019		32,556,840	DISKOMINFO	
2. 10. 01. 02 030	Pemeliharaan Rutin/ Berkala Peralatan dan Perlengkapan Kantor	Jumlah pemeliharaan rutin peralatan dan perlengkapan kantor	Jumlah pemeliharaan rutin peralatan dan perlengkapan kantor	Tahun	Diskominfo	Diskominfo	Kota Lsm	Kota Lsm	1	1	15,780,000	15,780,000	-	APBK 2019	APBK 2019		13,043,800	DISKOMINFO	

Kode	Urusan/Bidang Urusan Pemerintahan Daerah dan Program/Kegiatan	Indikator Kinerja Program/Kegiatan			Rencana Tahun 2019										Perkiraan Maju Tahun 2020		Jenis Kegiatan	SKPD Penanggung Jawab	
		Sebelum Perubahan	Setelah Perubahan	Satuan	Kelompok Sasaran		Lokasi		Target Capaian Kinerja		Kebutuhan Dana / Pagu Indikatif		Sumber Dana		Target Capaian Kinerja	Kebutuhan Dana / Pagu Indikatif			
					Sebelum Perubahan	Setelah Perubahan	Sebelum Perubahan	Setelah Perubahan	Sebelum Perubahan	Setelah Perubahan	Sebelum Perubahan	Setelah Perubahan	Jumlah Perubahan (+/-)	Sebelum Perubahan					Setelah Perubahan
1	2	3	4	5	6	7	8	9	10	11	12	13=12-11	14	15	16	17	18	19	
2.10.01.03	PROGRAM PENINGKATAN DISIPLIN APARATUR	Persentase tingkat disiplin aparaturnya	Persentase tingkat disiplin aparaturnya	Persen				36	36	115,525,000	115,525,000	-				115,000,000		DISKOMINFO	
2.10.01.03.002	Pengadaan Pakaian Dinas beserta Perlengkapan	Jumlah Gedung Kantor yang dibangun	Jumlah Gedung Kantor yang dibangun	Pasang	Aparatur	Aparatur	Kota Lsm	Kota Lsm	35	35	35,525,000	35,525,000	-	APBK 2019	APBK 2019	35,000,000		DISKOMINFO	
2.10.01.03.006	Penyediaan Sewa Gedung Kantor	Jumlah Peralatan dan Perlengkapan Kantor	Jumlah Peralatan dan Perlengkapan Kantor	Tahuu	Diskominfosan	Diskominfosan	Kota Lsm	Kota Lsm	1	1	80,000,000	80,000,000	-	APBK 2019	APBK 2019	80,000,000		DISKOMINFO	
2.10.01.05	PROGRAM PENINGKATAN KAPASITAS SUMBER DAYA APARATUR	Cakupan kegiatan pendidikan dan pelatihan formal yang diikuti	Cakupan kegiatan pendidikan dan pelatihan formal yang diikuti	Kegiatan				1	1	40,000,000	40,000,000	-				40,000,000		DISKOMINFO	
2.10.01.05.001	Pendidikan dan Pelatihan Formal	Jumlah Aparatur yang mengikuti Pelatihan	Jumlah Aparatur yang mengikuti Pelatihan	Tahun	Diskominfosan	Diskominfosan	Kota Lsm	Kota Lsm	1	1	40,000,000	40,000,000	-	APBK 2019	APBK 2019	40,000,000		DISKOMINFO	
2.10.01.07	PROGRAM PENYUSUNAN PERENCANAAN SATUAN KERJA PERANGKAT KERJA	Cakupan Penyediaan Dokumen perencanaan SKPK	Cakupan Penyediaan Dokumen perencanaan SKPK	Dokumen				5	5	1,200,000	1,200,000	-				2,000,000		DISKOMINFO	
2.10.01.07.002	Penyusunan Rencana Kerja (RENJA) Satuan Kerja Perangkat Kerja	Jumlah buku renja SKPD	Jumlah buku renja SKPD	Buku	Diskominfosan	Diskominfosan	Kota Lsm	Kota Lsm	5	5	1,200,000	1,200,000	-	APBK 2019	APBK 2019	2,000,000		DISKOMINFO	
2.10.01.15	PROGRAM PENGEMBANGAN KOMUNIKASI, INFORMASI DAN MEDIA MASSA	Cakupan pelayanan pemerintahan berbasis elektronik	Cakupan pelayanan pemerintahan berbasis elektronik	Persen				8.3297491	6.331978	1,674,000,000	1,672,400,000	(1,600,000)				1,319,324,015		DISKOMINFO	
2.10.01.15.024	Optimalisasi Peran Media Center Pemerintah Daerah (OTSUS)	Jumlah Gedung Media Center	Jumlah Gedung Media Center	Paket	Diskominfosan	Diskominfosan	Kota Lsm	Kota Lsm	1	1	800,000,000	800,000,000	-	APBK 2019	APBK 2019	800,000,000		DISKOMINFO	
2.10.01.15.028	Pengumpulan Informasi Daerah	Periode Data Informasi Kota Lhokseumawe	Periode Data Informasi Kota Lhokseumawe	Tahun	Diskominfosan	Diskominfosan	Kota Lsm	Kota Lsm	1	-	5,000,000	-	5,000,000	APBK 2019	APBK 2019	-		DISKOMINFO	
2.10.01.15.029	Pengelolaan Layanan Pejabat Pengelolaan Informasi Dan Dokumentasi (PPID)	Periode Informasi Publik Kota Lhokseumawe	Periode Informasi Publik Kota Lhokseumawe	Tahun	Diskominfosan	Diskominfosan	Kota Lsm	Kota Lsm	1	1	55,000,000	67,900,000	12,900,000	APBK 2019	APBK 2019	86,554,000		DISKOMINFO	
2.10.01.15.030	Pengawasan dan Monitoring Pelayanan Informasi dan Telekomunikasi	Periode informasi kepada Masyarakat	Periode informasi kepada Masyarakat	Tahun	Diskominfosan	Diskominfosan	Kota Lsm	Kota Lsm	1.31421744	1.31547477	22,000,000	22,000,000	-	APBK 2019	APBK 2019	86,554,001		DISKOMINFO	
2.10.01.15.031	Pengelolaan Media Center	Periode Pendukung Media Center	Periode Pendukung Media Center	Tahun	Diskominfosan	Diskominfosan	Kota Lsm	Kota Lsm	1.01553166	1.01650323	17,000,000	17,000,000	-	APBK 2019	APBK 2019	86,554,002		DISKOMINFO	
2.10.01.15.032	Sosialisasi dan Promosi Potensi Daerah	Periode Data mengenai Potensi Daerah Lhokseumawe	Periode Data mengenai Potensi Daerah Lhokseumawe	Tahun	Diskominfosan	Diskominfosan	Kota Lsm	Kota Lsm	1	0	5,000,000	-	5,000,000	APBK 2019	APBK 2019	86,554,003		DISKOMINFO	
2.10.01.15.033	Pengelolaan Layanan Keterbukaan Informasi dan Pengaduan Masyarakat	Periode informasi kepada Masyarakat	Periode informasi kepada Masyarakat	Tahun	Diskominfosan	Diskominfosan	Kota Lsm	Kota Lsm	1	1	5,000,000	500,000	4,500,000	APBK 2019	APBK 2019	86,554,004		DISKOMINFO	
2.10.01.15.034	Pembinaan dan Pengembangan Jaringan Komunikasi dan Informasi (OTSUS)	Periode Peralatan dan Perlengkapan Media Center	Periode Peralatan dan Perlengkapan Media Center	Paket	Diskominfosan	Diskominfosan	Kota Lsm	Kota Lsm	1	1	765,000,000	765,000,000	-	APBK 2019	APBK 2019	86,554,005		DISKOMINFO	
2.10.01.17	PROGRAM PENINGKATAN SDM BIDANG KOMUNIKASI DAN INFORMASI	Persentase ketersediaan kapasitas SDM yang mampu dalam bidang komunikasi dan informasi	Persentase ketersediaan kapasitas SDM yang mampu dalam bidang komunikasi dan informasi	Persen				2	1	144,000,000	140,000,000	(4,000,000)				222,000,000		DISKOMINFO	
2.10.01.17.002	Pelatihan Sumber Daya Manusia Bidang Komunikasi	Jumlah SDM yang ikut Pelatihan Bidang Komunikasi	Jumlah SDM yang ikut Pelatihan Bidang Komunikasi	Tahun	SKPD dan PNS Kota Lsm	SKPD dan PNS Kota Lsm	Kota Lsm	Kota Lsm	1	-	4,000,000	-	4,000,000	APBK 2019	APBK 2019	112,000,000		DISKOMINFO	
2.10.01.17.003	Pelatihan Sumber Daya Manusia Bidang Informatika	Jumlah SDM Bidang Informatika	Jumlah SDM Bidang Informatika	Tahun	SKPD dan PNS Kota Lsm	SKPD dan PNS Kota Lsm	Kota Lsm	Kota Lsm	1	1	140,000,000	140,000,000	-	APBK 2019	APBK 2019	110,000,000		DISKOMINFO	
2.10.01.18	PROGRAM KERJASAMA INFORMASI DENGAN MEDIA MASSA	Cakupan Ketersediaan informasi dan komunikasi publik secara optimal melalui mass media	Cakupan Ketersediaan informasi dan komunikasi publik secara optimal melalui mass media	Persen				1	1	37,000,000	42,600,000	5,600,000				50,000,000		DISKOMINFO	
2.10.01.18.004	Pengelolaan dan Koordinasi dengan Media Massa	Periode Data Informasi Publik	Periode Data Informasi Publik	Tahun	SKPD dan PNS Kota Lsm	SKPD dan PNS Kota Lsm	Kota Lsm	Kota Lsm	1	1	37,000,000	42,600,000	5,600,000	APBK 2019	APBK 2019	100.00	50,000,000		DISKOMINFO
2.10.01.20	PROGRAM PENGELOLAAN DATA DAN INFORMASI	Cakupan pengelolaan Website pemerintah / Cakupan Pelaksanaan e-government	Cakupan pengelolaan Website pemerintah / Cakupan Pelaksanaan e-government	Persen				3	5	666,334,000	847,233,000	180,899,000				922,199,000		DISKOMINFO	
2.10.01.20.001	Pengelolaan Data dan Informasi Publik	Periode Websites Pemerintah Kota Lhokseumawe	Tersedianya Websites Pemerintah Kota Lhokseumawe	Tahun	SKPD dan PNS Kota Lsm	SKPD dan PNS Kota Lsm	Kota Lsm	Kota Lsm	1	1	89,899,000	89,899,000	-	APBK 2019	APBK 2019	112,000,000		DISKOMINFO	
2.10.01.20.002	Pengelolaan Email Pemerintah Kota Lhokseumawe	Periode Webmail Kota Lhokseumawe	Tersedianya Webmail Kota Lhokseumawe	Tahun	SKPD dan PNS Kota Lsm	SKPD dan PNS Kota Lsm	Kota Lsm	Kota Lsm	1	1	59,985,000	59,985,000	-	APBK 2019	APBK 2019	110,000,000		DISKOMINFO	
2.10.01.20.003	Pengadaan Peralatan dan Perlengkapan Pusat Data Terintegrasi Kota Lhokseumawe (OTSUS)	Periode Pusat Data Terintegrasi Kota Lhokseumawe	Periode Pusat Data Terintegrasi Kota Lhokseumawe	Diskominfosan	Diskominfosan	Diskominfosan	Kota Lsm	Kota Lsm	1	1	516,450,000	516,450,000	-	APBK 2019	APBK 2019	500,000,000		DISKOMINFO	
2.10.01.20.004	Pengelolaan Sistem Online Layanan Administrasi (Si-OLA)	Periode Pengelolaan Sistem Online Layanan Administrasi	Periode Pengelolaan Sistem Online Layanan Administrasi	Dokumen		SKPD dan PNS Kota Lsm	Kota Lsm	-	1	-	100,199,000	100,199,000	-	APBK 2019	APBK 2019	100,199,000		DISKOMINFO	
2.10.01.20.005	Penyusunan Road Map Teknologi Informasi	Jumlah dokumen	Jumlah dokumen	Dokumen		SKPD dan PNS Kota Lsm	Kota Lsm	-	1	-	80,700,000	80,700,000	-	APBK 2019	APBK 2019	100,000,000		DISKOMINFO	
	BELANJA									8,082,420,708	9,772,503,366	1,690,082,658				10,189,743,703		<i>Disperindagkop</i>	
	BELANJA TIDAK LANGSUNG									3,236,787,600	3,236,787,600	-				3,560,466,360		<i>Disperindagkop</i>	
	BELANJA LANGSUNG									4,845,633,108	6,535,715,766	1,690,082,658				6,629,277,343		<i>Disperindagkop</i>	

Kode	Urusan/Bidang Urusan Pemerintah Daerah dan Program/Kegiatan	Indikator Kinerja Program/Kegiatan			Rencana Tahun 2019										Perkiraan Maju Tahun 2020		Jenis Kegiatan	SKPD Penanggung Jawab	
		Sebelum Perubahan	Setelah Perubahan	Satuan	Kelompok Sasaran		Lokasi		Target Capaian Kinerja		Kebutuhan Dana / Pagu Indikatif			Sumber Dana		Target Capaian Kinerja			Kebutuhan Dana / Pagu Indikatif
					Sebelum Perubahan	Setelah Perubahan	Sebelum Perubahan	Setelah Perubahan	Sebelum Perubahan	Setelah Perubahan	Sebelum Perubahan	Setelah Perubahan	Jumlah Perubahan (+/-)	Sebelum Perubahan	Setelah Perubahan		a/b/c	1/2/3	
1	2	3	4	5	6	7	8	9	10	11	12	13=12-11	14	15	16	17	18	19	
2	URUSAN PEMERINTAHAN WAJIB YANG TIDAK BERKAITAN DENGAN PELAYANAN DASAR									1,228,783,108	1,554,820,766	326,037,658				1,688,302,843		Disperindagkop	
2	11	Koperasi, Usaha Kecil dan Menengah								1,228,783,108	1,554,820,766	326,037,658				1,688,302,843		Disperindagkop	
2	11	01	01	PROGRAM PELAYANAN ADMINISTRASI PERKANTORAN	Cakupan pelayanan administrasi perkantoran	Cakupan pelayanan administrasi perkantoran	Persen			787,025,608	977,675,608	190,650,000				1,075,443,169		Disperindagkop	
2	11	01	01	001	Penyediaan Jasa Surat Menyurat	Periode Penyediaan Benda Pos dan Paket Pengiriman	Bulan	Kec. Muara Dua	Kec. Muara Dua	12	12	1,500,000	1,500,000	-	APBK	APBK	12	1,650,000	Disperindagkop
2	11	01	01	002	Penyediaan Jasa Komunikasi, Sumber Daya Air dan Listrik	Periode Penyediaan Jasa Komunikasi, Sumber daya Air dan Listrik	Bulan	Kec. Muara Dua	Kec. Muara Dua	12	12	199,039,608	199,039,608	-	APBK	APBK	12	218,943,569	Disperindagkop
2	11	01	01	007	Penyediaan Jasa Administrasi Keuangan	Jumlah Pejabat Pengelolaan Keuangan SKPD	OB	Kec. Muara Dua	Kec. Muara Dua	19	22	101,355,000	136,205,000	34,850,000	APBK	APBK	22	149,825,500	Disperindagkop
2	11	01	01	010	Penyediaan Alat Tulis Kantor	Periode Tersedianya Alat Tulis Kantor	Bulan	Kec. Muara Dua	Kec. Muara Dua	12	12	29,500,000	29,500,000	-	APBK	APBK	12	32,450,000	Disperindagkop
2	11	01	01	011	Penyediaan Barang Cetak dan Penggandaan	Periode Penyediaan Bahan Cetak dan Penggandaan	Bulan	Kec. Muara Dua	Kec. Muara Dua	12	12	8,506,000	28,506,000	20,000,000	APBK	APBK	12	31,256,600	Disperindagkop
2	11	01	01	013	Penyediaan Peralatan dan Perlengkapan Kantor	Periode Peralatan dan Perlengkapan Kantor	Bulan	Kec. Muara Dua	Kec. Muara Dua	12	12	62,600,000	62,600,000	-	APBK	APBK	12	68,860,000	Disperindagkop
2	11	01	01	015	Penyediaan Bahan Bacaan dan Peraturan Perundang-Undangan	Periode Penyediaan Bahan Bacaan dan Peraturan Perundang-undangan	Bulan	Kec. Muara Dua	Kec. Muara Dua	12	12	1,140,000	1,140,000	-	APBK	APBK	12	1,254,000	Disperindagkop
2	11	01	01	017	Penyediaan Makanan dan Minuman	Periode Penyediaan Makanan dan Minuman	Bulan	Kec. Muara Dua	Kec. Muara Dua	12	11	12,000,000	17,000,000	5,000,000	APBK	APBK	11	18,700,000	Disperindagkop
2	11	01	01	018	Rapat-rapat Koordinasi dan Konsultasi Dalam dan KeLuar Daerah	Periode Rapat-rapat Koordinasi dan Konsultasi dalam dan Luar Daerah	Bulan	Kec. Muara Dua	Kec. Muara Dua	12	12	117,600,000	217,600,000	100,000,000	APBK	APBK	12	239,360,000	Disperindagkop
2	11	01	01	020	Penyediaan Jasa Pegawai Tidak Tetap	Tersedianya Jasa Tenaga Pegawai Bakti/ Tidak Tetap	Bulan	Kec. Muara Dua	Kec. Muara Dua	12	12	253,785,000	284,585,000	30,800,000	APBK	APBK	12	313,043,500	Disperindagkop
2	11	01	02	PROGRAM PENINGKATAN SARANA DAN PRASARANA APARATUR	Cakupan pelayanan sarana dan prasarana aparatur	Cakupan pelayanan sarana dan prasarana aparatur	Persen					287,037,500	334,907,500	47,870,000			368,398,250	Disperindagkop	
2	11	01	02	011	Pengadaan Peralatan dan Perlengkapan Kantor	Tersedianya Perangkat Peralatan dan Perlengkapan Kantor	Bulan	Kec. Muara Dua	Kec. Muara Dua	-	12	190,000,000	190,000,000	-	APBK	APBK	12	209,000,000	Disperindagkop
2	11	01	02	022	Pemeliharaan Rutin / berkala gedung kantor	Jumlah Gedung yang Terpelihara	Bulan	Kec. Muara Dua	Kec. Muara Dua	1	12	9,500,000	50,000,000	40,500,000	APBK	APBK	12	55,000,000	Disperindagkop
2	11	01	02	023	Pemeliharaan rutin/berkala mobil jabatan	Jumlah Mobil Jabatan Yang Terpelihara	UB	Kec. Muara Dua	Kec. Muara Dua	1	1	26,600,000	26,600,000	-	APBK	APBK	1	29,260,000	Disperindagkop
2	11	01	02	024	Pemeliharaan Rutin / Berkala kendaraan dinas / operasional	Jumlah Kendaraan Dinas/ Operasional Yang Terpelihara	Tahun	Kec. Muara Dua	Kec. Muara Dua	5	12	56,037,500	56,307,500	270,000	APBK	APBK	12	61,938,250	Disperindagkop
2	11	01	02	030	Pemeliharaan Rutin/Berkala Peralatan dan Perlengkapan Kantor	Jumlah Peralatan dan Perlengkapan Kantor	Unit	Kec. Muara Dua	Kec. Muara Dua	1	12	4,900,000	12,000,000	7,100,000	APBK	APBK	12	13,200,000	Disperindagkop
2	11	01	03	PROGRAM PENINGKATAN DISIPLIN APARATUR	Persentase tingkat disiplin aparatur	Persentase tingkat disiplin aparatur	Persen					86,845,000	86,845,000	-			95,529,500	Disperindagkop	
2	11	01	03	002	Penyediaan Pakaian Dinas Beserta Perlengkapannya	Jumlah Pakaian Harian Beserta Perlengkapannya	Tahun	Kec. Muara Dua	Kec. Muara Dua	92	92	46,845,000	46,845,000	-	APBK	APBK	92	51,529,500	Disperindagkop
2	11	01	03	006	Penyediaan Sewa Gedung/Gudang Kantor	Tersedianya Penyediaan Sewa Gedung Kantor	Tahun	Kec. Muara Dua	Kec. Muara Dua	12	12	40,000,000	40,000,000	-	APBK	APBK	12	44,000,000	Disperindagkop
2	11	01	05	PROGRAM PENINGKATAN DISIPLIN APARATUR	Cakupan kegiatan pendidikan dan pelatihan formal yang diikuti	Cakupan kegiatan pendidikan dan pelatihan formal yang diikuti	Kegiatan					8,000,000	8,000,000	-			8,800,000	Disperindagkop	
2	11	01	05	001	Pendidikan dan Pelatihan Formal	Terselenggaranya Pendidikan dan Pelatihan Formal	Kegiatan	Kec. Muara Dua	Kec. Muara Dua	1	1	8,000,000	8,000,000	-	APBK	APBK	1	8,800,000	Disperindagkop
2	11	01	07	PROGRAM PENYUSUNAN PERENCANAAN SATUAN KERJA PERANGKAT KERJA	Cakupan Penyediaan Dokumen perencanaan SKPK	Cakupan Penyediaan Dokumen perencanaan SKPK	Dokumen					-	1,500,000	1,500,000	APBK	APBK		1,650,000	Disperindagkop
2	11	01	07	002	Penyusunan Rencana Kerja (Renja) Satuan Kerja Perangkat Daerah	Jumlah Buku Renja	Buku	-	Kec. Muara Dua	-	12	-	1,500,000	1,500,000	APBK	APBK	12	1,650,000	Disperindagkop
2	11	01	15	PROGRAM PENCIPTAAN IKLIM USAHA-USAHA KECIL MENENGAH YANG KONDUKSIF		Cakupan pembinaan terhadap UKM				Persen		-	20,000,000	20,000,000	APBK	APBK		-	Disperindagkop
2	11	01	15	013	Verifikasi Penerima Bantuan Hibah dan Bansos Koperasi, Usaha Kecil dan Menengah, Perdagangan dan Perindustrian	Jumlah penerima bantuan Hibah dan bansos	Orang/ Lembaga	-	Kota Lsm	-		-	20,000,000	20,000,000	APBK	0		Disperindagkop	
2	11	01	16	PROGRAM PENGEMBANGAN KEWIRUSAHAAN DAN KEUNGULAN USAHA KECIL MENENGAH								59,875,000	59,875,000	-			65,862,500	Disperindagkop	
2	11	01	16	006	Penyelenggaraan Pelatihan Kewirausahaan	Tertelaksananya Penyelenggaraan Pelatihan Kewirausahaan	Kegiatan	Kec. Muara Dua	Kec. Muara Dua	1	12	59,875,000	59,875,000	-	APBK	APBK	12	65,862,500	Disperindagkop

Kode	Urusan/Bidang Urusan Pemerintah Daerah dan Program/Kegiatan	Indikator Kinerja Program/Kegiatan			Rencana Tahun 2019										Perkiraan Maju Tahun 2020		Jenis Kegiatan	SKPD Penanggung Jawab	
		Sebelum Perubahan	Setelah Perubahan	Satuan	Kelompok Sasaran		Lokasi		Target Capaian Kinerja		Kebutuhan Dana / Pagu Indikatif			Sumber Dana		Target Capaian Kinerja			Kebutuhan Dana / Pagu Indikatif
					Sebelum Perubahan	Setelah Perubahan	Sebelum Perubahan	Setelah Perubahan	Sebelum Perubahan	Setelah Perubahan	Sebelum Perubahan	Setelah Perubahan	Jumlah Perubahan (+/-)	Sebelum Perubahan	Setelah Perubahan				
1	2	3	4	5	6	7	8	9	10	11	12	13=12-11	14	15	16	17	18	19	
2	11 01 22																		
2	11 01 22 001	PROGRAM PENGEMBANGAN KOPERASI DALAM WILAYAH KOTA LHOEKSEUMAWE																	
		Pendataan dan Monitoring Koperasi yang Aktif dan Tidak Aktif	Jumlah koperasi yang dimonitoring	Koperasi			Kec. Muara Dua		12										
3		URUSAN PEMERINTAHAN PILIHAN																	
		Perdagangan																	
3	06 01 15	PROGRAM PERLINDUNGAN KONSUMEN DAN PENGAMANAN PERDAGANGAN																	
		Cakupan perlindungan dan pengamanan konsumen dan Tera Ulang	Cakupan perlindungan dan pengamanan konsumen dan Tera Ulang																
		Tera dan Tera Ulang UTTT Metrologi	Periode Tera dan Tera Ulang UTTT Metrologi	Kegiatan			Kec. Muara Dua	Kec. Muara Dua	1	12									
3	06 01 16	PROGRAM PENGEMBANGAN KEWIRUSAHAAN DAN KEUNGGULAN KOMPETITIF USAHA KECIL MENENGAH																	
		Pendataan Industri Kecil Menengah (IKM) Kota Lhokseumawe	Jumlah Industri Kecil Menengah (IKM) Kota Lhokseumawe	Bulan			Kec. Muara Dua	Kec. Muara Dua	12	06									
		Pengawasan Produk IKM Makanan/Minuman (Pengawasan Produk IKM/RT Serta Promosi dan Informasi)	Tersedianya Pengawasan Produk IKM Makanan / Minuman di Kota Lhokseumawe	Bulan			Kec. Muara Dua	Kec. Muara Dua	12	12									
3	06 01 18	PROGRAM PENINGKATAN EFISIENSI PERDAGANGAN DALAM NEGERI																	
		Cakupan pengembangan pasar rakyat	Cakupan pengembangan pasar rakyat																
		Pengembangan pasar dan distribusi barang/produk	Jumlah Pasar yang di Rehab di Wilayah Kota Lhokseumawe	Lokasi			Kecamatan	Kecamatan											
3	06 01 18 003	Pengembangan Pasar dan Distribusi Barang/Produk	Jumlah Pasar dalam Wilayah Kota Lhokseumawe	Pasar			Kec. Muara Dua	Kec. Muara Dua	1	1									
3	06 01 18 010	Pelaksanaan Pasar Murah dan Monitoring Harga Pasar	Periode Pelaksanaan Pasar Murah dan Monitoring Harga Pasar	Kec			Kota Lhokseumawe	Kota Lhokseumawe		4									
3	06 01 18 011	Penertiban Pasar Dalam Wilayah Kota Lhokseumawe	Periode Penertiban Pasar	Bulan			Kec. Muara Dua	Kec. Muara Dua	1	12									
3	06 01 20	PROGRAM PENGEMBANGAN DAGANG DAN INDUSTRI KECIL DAN MENENGAH																	
		Cakupan pengembangan UMKM	Cakupan pengembangan UMKM																
		Pameran Dagang, Pameran Industri, dan Pameran Produk Industri Kecil dan UKM	Jumlah hari pelaksanaan Pameran Dagang, Pameran Industri, dan Pameran Produk Industri Kecil dan UKM	Hari			Kota Lhokseumawe	Kota Lhokseumawe											
3	07	Perindustrian																	
3	07 01 19	PROGRAM PENGEMBANGAN SENTRA-SENTRA INDUSTRI POTENSIAL																	
		Pertumbuhan UMKM	Pertumbuhan UMKM																
		Pengembangan Industri Kerajinan Daerah (OTSUS)	Jumlah Pengadaan Peralatan Industri Kerajinan	Paket			Kec. Blang Mangat	Kec. Blang Mangat	1	1									
3	07 01 19 006	Penyediaan Sarana Industri Kecil dan Menengah (OTSUS)	Jumlah Pengadaan Peralatan Industri Kecil dan Menengah	Paket			Kec. Blang Mangat	Kec. Blang Mangat	1	1									
3	07 01 22	PROGRAM PENGEMBANGAN KOPERASI DALAM WILAYAH KOTA LHOEKSEUMAWE																	
		Pendataan dan Monitoring Koperasi yang Aktif dan Tidak Aktif	Meningkatnya Koperasi Aktif				Kec. Muara Dua	Kec. Muara Dua											
3	07 01 24	PROGRAM PENINGKATAN MUTU INDUSTRI																	
		Penilaian Desa Kerajinan DEKRANASDA Kota Lhokseumawe	Periode Pelaksanaan Pembinaan dan Penilaian Desa Kerajinan DEKRANASDA	Bulan			Kota Lhokseumawe	Kota Lhokseumawe	1	12									
3	07 01 25	PROGRAM PENGEMBANGAN DAN PEMBINAAN DEKRANASDA																	
		Pembinaan Industri Kerajinan Dekranasda Kota Lhokseumawe	Periode Pelaksanaan Produk Kerajinan Binaan DEKRANASDA	Bulan			Kec. Muara Dua	Kota Lhokseumawe	1	12									
		BELANJA																	
		BELANJA TIDAK LANGSUNG																	
		BELANJA LANGSUNG																	

Kode	Urusan/Bidang Urusan Pemerintahan Daerah dan Program/Kegiatan	Indikator Kinerja Program/Kegiatan			Rencana Tahun 2019										Perkiraan Maju Tahun 2020		Jenis Kegiatan	SKPD Penanggung Jawab	
		Sebelum Perubahan	Setelah Perubahan	Satuan	Kelompok Sasaran		Lokasi		Target Capaian Kinerja		Kebutuhan Dana / Pagu Indikatif			Sumber Dana		Target Capaian Kinerja			Kebutuhan Dana / Pagu Indikatif
					Sebelum Perubahan	Setelah Perubahan	Sebelum Perubahan	Setelah Perubahan	Sebelum Perubahan	Setelah Perubahan	Sebelum Perubahan	Setelah Perubahan	Jumlah Perubahan (+/-)	Sebelum Perubahan	Setelah Perubahan				
1	2	3	4	5	6	7	8	9	10	11	12	13=12-11	14	15	16	17	18	19	
2	URUSAN PEMERINTAHAN WAJIB YANG TIDAK BERKAITAN DENGAN PELAYANAN DASAR										4,326,154,750	5,176,154,750	850,000,000				5,700,841,155	DISPORAPAR	
2	13	Kepemudaan dan Olahraga									4,326,154,750	5,176,154,750	850,000,000				5,700,841,155	DISPORAPAR	
2	13	01	01	PROGRAM PELAYANAN ADMINISTRASI PERKANTORAN	Cakupan pelayanan administrasi perkantoran	Cakupan pelayanan administrasi perkantoran	Persen				566,600,100	616,600,100	50,000,000				636,254,040	DISPORAPAR	
2	13	01	01	001	Penyediaan Jasa Surat Menyurat	Periode penyediaan benda pos dan paket pengiriman	Kota Lsm	Kota Lsm	12 Bulan	12 Bulan	3,000,000	3,000,000	-	APBD	APBD		3,300,000	DISPORAPAR	
2	13	01	01	002	Penyediaan Jasa Komunikasi, Sumber Daya Air dan Listrik	Periode Penyediaan penerangan dan alat-alat komunikasi	Kota Lsm	Kota Lsm	12 Bulan	12 Bulan	102,400,000	102,400,000	-	APBD	APBD		102,400,000	DISPORAPAR	
2	13	01	01	007	Penyediaan Jasa Administrasi Keuangan	Jumlah pejabat pengelola keuangan SKPD	Kota Lsm	Kota Lsm	180 OB	180 OB	87,920,000	87,920,000	-	APBD	APBD		96,712,000	DISPORAPAR	
2	13	01	01	010	Penyediaan Alat Tulis Kantor	Periode Tersedianya Alat Tulis Kantor	Kota Lsm	Kota Lsm	12 Bulan	12 Bulan	23,279,400	23,279,400	-	APBD	APBD		25,607,340	DISPORAPAR	
2	13	01	01	011	Penyediaan Barang Cetak dan Pengandaan	Periode penyediaan bahan cetak dan fotocopy	Kota Lsm	Kota Lsm	12 Bulan	12 Bulan	15,300,000	15,300,000	-	APBD	APBD		15,300,000	DISPORAPAR	
2	13	01	01	013	Penyediaan Peralatan dan Perlengkapan Kantor	Periode tersedianya alat penerangan, alat kebersihan,dll	Kota Lsm	Kota Lsm	12 Bulan	12 Bulan	2,360,700	2,360,700	-	APBD	APBD		2,360,700	DISPORAPAR	
2	13	01	01	015	Penyediaan Bahan Bacaan dan Peraturan Perundang-undangan	Jumlah penyediaan bahan bacaan	Kota Lsm	Kota Lsm	365 eks	365 eks	1,140,000	1,140,000	-	APBD	APBD		1,254,000	DISPORAPAR	
2	13	01	01	017	Penyediaan Makanan dan Minuman	Periode tersedianya konsumsi pendukung untuk kelancaran kegiatan	Kota Lsm	Kota Lsm	12 Bulan	12 Bulan	12,000,000	12,000,000	-	APBD	APBD		13,200,000	DISPORAPAR	
2	13	01	01	018	Rapat-rapat Koordinasi dan Konsultasi Dalam dan Keluar Daerah	Periode tersedianya biaya perjalanan dinas ke dalam dan ke luar daerah	Kota Lsm	Kota Lsm	12 Bulan	12 Bulan	250,000,000	300,000,000	50,000,000	APBD	APBD		300,000,000	DISPORAPAR	
2	13	01	01	020	Penyediaan Jasa Pegawai Tidak Tetap	Jumlah Pegawai Tidak Tetap	Kota Lsm	Kota Lsm	252 OB	252 OB	69,200,000	69,200,000	-	APBD	APBD		76,120,000	DISPORAPAR	
2	13	01	02	PROGRAM PENINGKATAN SARANA DAN PRASARANA APARATUR	Cakupan pelayanan sarana dan prasarana aparatur	Cakupan pelayanan sarana dan prasarana aparatur	Persen				177,464,650	262,464,650	85,000,000				282,397,115	DISPORAPAR	
2	13	01	02	011	Penyediaan Peralatan dan Kelengkapan Kantor (Mobiler, Komputer, dll)	Jumlah pengadaan peralatan dan perlengkapan kantor	Kota Lsm	Kota Lsm	25 unit	25 unit	144,324,650	199,324,650	55,000,000	APBD	APBD		219,257,115	DISPORAPAR	
2	13	01	02	023	Pemeliharaan Rutin / Berkala Mobil Jabatan	Jumlah mobil yang dilakukan pemeliharaan	Kota Lsm	Kota Lsm	12 UB	12 UB	28,140,000	58,140,000	30,000,000	APBD	APBD		58,140,000	DISPORAPAR	
2	13	01	02	030	Pemeliharaan Rutin / Berkala Peralatan dan Perlengkapan Kantor	Jumlah Peralatan yang dipelihara	Kota Lsm	Kota Lsm	12 Bulan	12 Bulan	5,000,000	5,000,000	-	APBD	APBD		5,000,000	DISPORAPAR	
2	13	01	03	PROGRAM PENINGKATAN DISIPLIN APARATUR	Persentase tingkat disiplin aparatur	Persentase tingkat disiplin aparatur	Persen				120,300,000	120,300,000	-				120,300,000	DISPORAPAR	
2	13	01	03	002	Pengadaan Pakaian Dinas beserta Perengkapannya	Jumlah Pakaian Dinas	Kota Lsm	Kota Lsm	40 pasang	40 pasang	40,300,000	40,300,000	-	APBD	APBD		40,300,000	DISPORAPAR	
2	13	01	03	006	Penyediaan Jasa Gedung /Gudang Kantor	Jumlah gedung yang disewa	Kota Lsm	Kota Lsm	12 Bulan	12 Bulan	80,000,000	80,000,000	-	APBD	APBD		80,000,000	DISPORAPAR	
2	13	01	07	PROGRAM PENYUSUNAN PERENCANAAN SATUAN KERJA PERANGKAT DAERAH	Cakupan Penyediaan Dokumen perencanaan SKPK	Cakupan Penyediaan Dokumen perencanaan SKPK	Dokumen				1,000,000	1,000,000	-				1,100,000	DISPORAPAR	
2	13	01	07	002	Penyusunan Rencana Kerja (RENJA) SKPD	Jumlah Buku RENJA yang dihasilkan	Kota Lsm	Kota Lsm	10 Buku	10 Buku	1,000,000	1,000,000	-	APBD	APBD		1,100,000	DISPORAPAR	
2	13	01	16	PROGRAM PENINGKATAN PERAN SERTA KEPEMUDAAN	Persentase Organisasi Pemuda Yang Aktif	Persentase Organisasi Pemuda Yang Aktif	Persen				100,000,000	240,000,000	140,000,000				100,000,000	DISPORAPAR	
2	13	01	16	002	Pendidikan dan Pelatihan Dasar Kepemimpinan	Jumlah angkatan pelatihan	Kota Lsm	Kota Lsm	1 angkatan	1 angkatan	60,000,000	60,000,000	-	APBD	APBD		60,000,000	DISPORAPAR	
2	13	01	16	005	Penyuluhan Pencegahan Penggunaan Narkoba Di Kalangan Generasi Muda	-	Jumlah angkatan pelatihan	angkatan	-	1 angkatan	-	50,000,000	50,000,000	-	APBD	-	-	DISPORAPAR	
2	13	01	16	016	Pembinaan dan Seleksi Paskibraka Kota Lokseumawe	Jumlah peserta	Kota Lsm	Kota Lsm	60 org	60 org	40,000,000	40,000,000	-	APBD	APBD		40,000,000	DISPORAPAR	
2	13	01	16	000	Sosialisasi Pencegahan dan Pemberantasan Penyalahgunaan Narkoba (Kepolisian) / Pemberian Penyuluhan Tentang Bahaya Narkoba	-	Jumlah pelaksanaan sosialisasi	Kali	-	1	-	50,000,000	50,000,000	-	APBK	-	-	DISPORAPAR	
2	13	01	16	000	Pelatihan Pemuda Pelajar Kota Lokseumawe	-	Jumlah pelaksanaan pelatihan	kali	-	1	-	40,000,000	40,000,000	-	APBK	-	-	DISPORAPAR	
2	13	01	17	PROGRAM PENINGKATAN UPAYA PENUMBUHAN KEWIRUSAHAAN DAN KECAKAPAN HIDUP PEMUDA	Jumlah Wirusaha muda yang dibina	Jumlah Wirusaha muda yang dibina	Orang				680,000,000	680,000,000	-				680,000,000	DISPORAPAR	
2	13	01	17	002	Pelatihan Keterampilan Bagi Pemuda	Jumlah Peserta	Kota Lsm	Kota Lsm	80 org	80 org	100,000,000	100,000,000	-	APBD	APBD		100,000,000	DISPORAPAR	
2	13	01	17	004	Pelatihan Tenaga Tampil Pembekalan Pemuda Kota Lokseumawe	Jumlah peserta	Kota Lsm	Kota Lsm	100 org	100 org	80,000,000	80,000,000	-	APBD	APBD		80,000,000	DISPORAPAR	

Kode	Urusan/Bidang Urusan Pemerintahan Daerah dan Program/Kegiatan	Indikator Kinerja Program/Kegiatan			Rencana Tahun 2019										Perkiraan Maju Tahun 2020		Jenis Kegiatan	SKPD Penanggung Jawab	
		Sebelum Perubahan	Setelah Perubahan	Satuan	Kelompok Sasaran		Lokasi		Target Capaian Kinerja		Kebutuhan Dana / Pagu Indikatif			Sumber Dana		Target Capaian Kinerja			Kebutuhan Dana / Pagu Indikatif
					Sebelum Perubahan	Setelah Perubahan	Sebelum Perubahan	Setelah Perubahan	Sebelum Perubahan	Setelah Perubahan	Sebelum Perubahan	Setelah Perubahan	Jumlah Perubahan (+/-)	Sebelum Perubahan	Setelah Perubahan		a/b/c	1/2/3	
1	2	3	4	5	6	7	8	9	10	11	12	13=12-11	14	15	16	17	18	19	
2	13 01 17 005	Pelatihan Pembekalan Bagi Pemuda (OTSUS)	Jumlah peserta	Jumlah peserta	org		Kota Lsm	Kota Lsm	100 org	100 org	500,000,000	500,000,000	-	OTSUS	OTSUS		500,000,000	DISPORAPAR	
2	13 01 20	PEMBINAAN DAN PEMASYARAKATAN OLAHRAGA	Cakupan Pembinaan Olahraga	Cakupan Pembinaan Olahraga	Persen						2,080,790,000	2,705,790,000	625,000,000				3,280,790,000	DISPORAPAR	
2	13 01 20 008	Pemberian Penghargaan Bagi Insan Olahraga yang Berdedikasi dan Berprestasi	Jumlah insan olahraga yg berprestasi	Jumlah insan olahraga yg berprestasi	org		Kota Lsm	Kota Lsm	25 org	25 org	100,000,000	-	100,000,000	APBD	APBD		100,000,000	DISPORAPAR	
2	13 01 20 031	Pengadaan Sarana dan Prasarana Olahraga	Jumlah paket peralatan	Jumlah paket peralatan	paket		Kota Lsm	Kota Lsm	5 paket	5 paket	300,790,000	615,790,000	315,000,000	APBD	APBD		300,790,000	DISPORAPAR	
2	13 01 20 040	Pembinaan dan Pemassalan 11 Cabang Olahraga Binaan Disporapar Kota Lhokseumawe (OTSUS)	Jumlah cabor	Jumlah cabor	cabor		Kota Lsm	Kota Lsm	11 cabor	11 cabor	1,000,000,000	1,000,000,000	-	OTSUS	OTSUS		1,000,000,000	DISPORAPAR	
2	13 01 20 041	Pengadaan Peralatan Cabang Olahraga Unggulan Daerah (OTSUS)	Jumlah cabor	Jumlah cabor	cabor		Kota Lsm	Kota Lsm	7 cabor	7 cabor	500,000,000	500,000,000	-	APBD	APBD		500,000,000	DISPORAPAR	
2	13 01 20 052	Event Sepeda Dalam Rangka Hut ISSI Kota Lhokseumawe	Jumlah hari pelaksanaan	Jumlah hari pelaksanaan	hari		Kota Lsm	Kota Lsm	1 hari	1 hari	100,000,000	-	100,000,000	APBD	APBD		100,000,000	DISPORAPAR	
2	13 01 20 053	Event Turnamen Bola Kaki Usia Dini se-Kota Lhokseumawe	Jumlah turnamen	Jumlah turnamen	Turnamen		Kota Lsm	Kota Lsm	1 Turnamen	1 Turnamen	80,000,000	80,000,000	-	APBD	APBD		80,000,000	DISPORAPAR	
2	13 01 20 000	Fun Bike dan Fun Walk	-	Jumlah pelaksanaan Fun Bike dan Fun Walk	Kali		-	Kota Lsm	-	1	-	200,000,000	200,000,000	-	APBK		300,000,000	DISPORAPAR	
2	13 01 20 000	Grand Champion Liga Asosiasi Akademi Futsal Indonesia	-	Jumlah pelaksanaan Grand Champion Liga Asosiasi Akademi Futsal Indonesia	Kali		-	Kota Lsm	-	1	-	120,000,000	120,000,000	-	APBK		300,000,000	DISPORAPAR	
2	13 01 20 037	Pelaksanaan Turnamen MUSPIDA CUP Lhokseumawe	-	Jumlah pelaksanaan Turnamen MUSPIDA CUP Lhokseumawe	Kali		-	Kota Lsm	-	1	-	150,000,000	150,000,000	-	APBD		300,000,000	DISPORAPAR	
2	13 01 20 000	Pelaksanaan Olahraga Rekreasi Heroes Fun Contest (Kontes Mobil)	-	Jumlah pelaksanaan Olahraga Rekreasi Heroes Fun Contest (Kontes Mobil)	Kali		-	Kota Lsm	-	1	-	40,000,000	40,000,000	-	APBK		300,000,000	DISPORAPAR	
2	13 01 21	PROGRAM PENINGKATAN SARANA DAN PRASARANA OLAHRAGA	Jumlah cabang olahraga berprestasi tingkat PORA	Jumlah cabang olahraga berprestasi tingkat PORA	Jumlah Cabang						600,000,000	550,000,000	(50,000,000)				600,000,000	DISPORAPAR	
2	13 01 21 013	Pembangunan Lapangan Olahraga	Jumlah Lapangan yang dibangun	Jumlah Lapangan yang dibangun	Lapangan		Kota Lsm	Kota Lsm	8 Lapangan	8 Lapangan	600,000,000	550,000,000	-	50,000,000	APBD	APBD		600,000,000	DISPORAPAR
3		URUSAN PEMERINTAHAN PILIHAN									204,247,000	774,247,000	570,000,000				574,247,000	DISPORAPAR	
3	02	<i>Pariwisata</i>									<i>204,247,000</i>	<i>774,247,000</i>	<i>570,000,000</i>				<i>574,247,000</i>	<i>DISPORAPAR</i>	
3	02 01 15	PENGEMBANGAN PEMASARAN PARIWISATA	Kontribusi Pariwisata Terhadap PDRB	Kontribusi Pariwisata Terhadap PDRB	Persen						204,247,000	774,247,000	570,000,000				574,247,000	DISPORAPAR	
3	02 01 15 008	Pelatihan Pemandu Wisata Terpadu	Jumlah Peserta	Jumlah Peserta	org		Kota Lsm	Kota Lsm	120 org	120 org	104,247,000	104,247,000	-	APBD	APBD		104,247,000	DISPORAPAR	
3	02 01 15 014	Pemilihan Duta Wisata Kota Lhokseumawe	Jumlah peserta	Jumlah peserta	org		Kota Lsm	Kota Lsm	40 org	40 org	100,000,000	130,000,000	30,000,000	APBD	APBD		150,000,000	DISPORAPAR	
3	02 01 15 000	Lomba Wisata Memancing	-	Jumlah pelaksanaan Lomba Wisata Memancing	Kali		-	Kota Lsm	-	1	-	40,000,000	40,000,000	-	APBK		80,000,000	DISPORAPAR	
3	02 01 15 000	Pembuatan Website Promosi Pariwisata	-	Jumlah pelaksanaan kegiatan Pembuatan Website Promosi Pariwisata	Kali		-	Kota Lsm	-	1	-	50,000,000	50,000,000	-	APBK		80,000,000	DISPORAPAR	
3	02 01 15 000	Peningkatan Peran Serta Masyarakat Dalam Pengembangan Kemitraan Pariwisata	-	Jumlah pelaksanaan Kegiatan Peningkatan Peran Serta Masyarakat Dalam Pengembangan Kemitraan Pariwisata	Kali		-	Kota Lsm	-	1	-	100,000,000	100,000,000	-	APBK		80,000,000	DISPORAPAR	
3	02 01 15 000	Pameran Foto Kota Lhokseumawe	-	Jumlah pelaksanaan Pameran Foto Kota Lhokseumawe	Kali		-	Kota Lsm	-	1	-	100,000,000	100,000,000	-	APBK		80,000,000	DISPORAPAR	
3	02 01 15 000	Pembuatan Website Promosi Pariwisata	-								-	50,000,000	50,000,000	-	APBK				
3	02 01 15 000	Peningkatan Peran Serta Masyarakat dalam Pengembangan Kemitraan Pariwisata	-								-	100,000,000	100,000,000	-	APBK				
3	02 01 15 000	Pameran Foto Kota Lhokseumawe	-								-	100,000,000	100,000,000	-	APBK				
		BELANJA									3,687,915,680	3,787,915,680	100,000,000				2,070,329,195	ARPUS	
		BELANJA TIDAK LANGSUNG									1,499,505,500	1,499,505,500	-				1,649,456,050	ARPUS	
		BELANJA LANGSUNG									2,188,410,180	2,288,410,180	100,000,000				420,873,145	ARPUS	
2		PEMERINTAHAN WAJIB YANG TIDAK BERKAITAN DENGAN PELAYANAN WAJIB									2,188,410,180	2,288,410,180	100,000,000				420,873,145	ARPUS	
2	17	<i>Perpustakaan</i>									<i>2,133,410,180</i>	<i>2,233,410,180</i>	<i>100,000,000</i>				<i>420,873,145</i>	<i>ARPUS</i>	

Kode	Urusan/Bidang Urusan Pemerintah Daerah dan Program/Kegiatan	Indikator Kinerja Program/Kegiatan			Rencana Tahun 2019										Perkiraan Maju Tahun 2020		Jenis Kegiatan	SKPD Penanggung Jawab				
		Sebelum Perubahan	Setelah Perubahan	Satuan	Kelompok Sasaran		Lokasi		Target Capaian Kinerja		Kebutuhan Dana / Pagu Indikatif		Sumber Dana		Target Capaian Kinerja	Kebutuhan Dana / Pagu Indikatif						
					Sebelum Perubahan	Setelah Perubahan	Sebelum Perubahan	Setelah Perubahan	Sebelum Perubahan	Setelah Perubahan	Sebelum Perubahan	Setelah Perubahan	Jumlah Perubahan (+/-)	Sebelum Perubahan			Setelah Perubahan	a/b/c	1/2/3			
1	2	3	4	5	6	7	8	9	10	11	12	13=12-11	14	15	16	17	18	19				
2	17	01	01																			
2	17	01	01																			
2	17	01	01	001	PROGRAM PELAYANAN ADMINISTRASI PERKANTORAN	Cakupan pelayanan administrasi perkantoran	Cakupan pelayanan administrasi perkantoran	Persn														
						Periode Penyediaan Jasa Surat Menyurat	Periode Penyediaan Jasa Surat Menyurat	Bulan	Aparatur Perpustakaan dan Arsip	Aparatur Perpustakaan dan Arsip	Kota Lsm	Kota Lsm	12 Bulan	12 Bulan	2,610,000	2,610,000	-	APBK	APBK	12 Bulan	1,500,000	ARPUS
2	17	01	01	002	Penyediaan jasa komunikasi, sumber daya air dan listrik	Periode Penyediaan Jasa Komunikasi, Sumber Daya Air dan Listrik	Periode Penyediaan Jasa Komunikasi, Sumber Daya Air dan Listrik	Bulan	Aparatur Perpustakaan dan Arsip	Aparatur Perpustakaan dan Arsip	Kota Lsm	Kota Lsm	12 Bulan	12 Bulan	82,967,180	82,967,180	-	APBK	APBK	12 Bulan	82,967,180	ARPUS
2	17	01	01	007	Penyediaan jasa administrasi keuangan	Jumlah Pejabat Pengelola Keuangan SKPD (12 Orang x 12 Bulan)	Jumlah Pejabat Pengelola Keuangan SKPD (12 Orang x 12 Bulan)	OB	Aparatur Perpustakaan dan Arsip	Aparatur Perpustakaan dan Arsip	Kota Lsm	Kota Lsm	120 OB	132 OB	62,267,025	62,267,025	-	APBK	APBK	132 OB	62,411,540	ARPUS
2	17	01	01	010	Penyediaan alat tulis kantor	Periode Penyediaan Alat Tulis Kantor	Periode Penyediaan Alat Tulis Kantor	Bulan	Aparatur Perpustakaan dan Arsip	Aparatur Perpustakaan dan Arsip	Kota Lsm	Kota Lsm	12 Bulan	12 Bulan	23,293,400	23,293,400	-	APBK	APBK	12 Bulan	22,900,000	ARPUS
2	17	01	01	011	Penyediaan barang cetakan dan penggandaan	Periode Penyediaan Barang Cetak dan Penggandaan	Periode Penyediaan Barang Cetak dan Penggandaan	Bulan	Aparatur Perpustakaan dan Arsip	Aparatur Perpustakaan dan Arsip	Kota Lsm	Kota Lsm	12 Bulan	12 Bulan	13,000,000	13,000,000	-	APBK	APBK	12 Bulan	13,000,000	ARPUS
2	17	01	01	013	Penyediaan peralatan dan perlengkapan kantor	Periode Penyediaan Peralatan dan Perlengkapan Kantor	Periode Penyediaan Peralatan dan Perlengkapan Kantor	Bulan	Komponen listrik dan alat kebersihan	Komponen listrik dan alat kebersihan	Kota Lsm	Kota Lsm	12 Bulan	12 Bulan	4,300,000	4,300,000	-	APBK	APBK	12 Bulan	2,500,000	ARPUS
2	17	01	01	015	Penyediaan bahan bacaan dan peraturan perundang-undangan	Jumlah Penyediaan Bahan Bacaan dan Peraturan Perundang-Undangan (1 Eks x 365 Hari)	Jumlah Penyediaan Bahan Bacaan dan Peraturan Perundang-Undangan (1 Eks x 365 Hari)	Eks	Aparatur Perpustakaan dan Arsip	Aparatur Perpustakaan dan Arsip	Kota Lsm	Kota Lsm	365 Eks	365 Eks	1,140,000	1,140,000	-	APBK	APBK	365 Eks	1,140,000	ARPUS
2	17	01	01	017	Penyediaan makanan dan minuman	Periode Penyediaan Makanan dan Minuman	Periode Penyediaan Makanan dan Minuman	Bulan	Aparatur Perpustakaan dan Arsip	Aparatur Perpustakaan dan Arsip	Kota Lsm	Kota Lsm	11 Bulan	11 Bulan	12,000,000	12,000,000	-	APBK	APBK	11 Bulan	6,820,000	ARPUS
2	17	01	01	018	Rapat-rapat koordinasi dan konsultasi ke dalam dan luar daerah	Periode Rapat-rapat Koordinasi dan Konsultasi Ke Luar Daerah	Periode Rapat-rapat Koordinasi dan Konsultasi Ke Luar Daerah	Bulan	Aparatur Perpustakaan dan Arsip	Aparatur Perpustakaan dan Arsip	Kota Lsm	Kota Lsm	12 Bulan	12 Bulan	98,000,000	98,000,000	-	APBK	APBK	12 Bulan	60,000,000	ARPUS
2	17	01	01	020	Penyediaan Jasa Pegawai Tidak Tetap	Jumlah Jasa Pegawai Tidak Tetap (30 Orang x 12 Bulan)	Jumlah Jasa Pegawai Tidak Tetap (30 Orang x 12 Bulan)	Orang	Aparatur Perpustakaan dan Arsip	Aparatur Perpustakaan dan Arsip	Kota Lsm	Kota Lsm	30 Orang	30 Orang	135,690,075	135,690,075	-	APBK	APBK	30 Orang	97,394,425	ARPUS
2	17	01	02		PROGRAM PENINGKATAN SARANA DAN PRASARANA APARATUR	Cakupan pelayanan sarana dan prasarana aparatur	Cakupan pelayanan sarana dan prasarana aparatur	Persn	Meningkatnya Laporan Keuangan dan Kinerja yang Akuntabel	Meningkatnya Laporan Keuangan dan Kinerja yang Akuntabel	Kota Lsm	Kota Lsm	6%	6%	208,700,000	268,700,000	60,000,000	APBK	APBK		69,240,000	ARPUS
2	17	01	02	011	Pengadaan Peralatan dan Perlengkapan Kantor	Jumlah Pengadaan Peralatan dan Perlengkapan Kantor	Jumlah Pengadaan Peralatan dan Perlengkapan Kantor	Unit	Aparatur Perpustakaan dan Arsip	Aparatur Perpustakaan dan Arsip	Kota Lsm	Kota Lsm	15 Unit	15 Unit	80,000,000	80,000,000	-	APBK	APBK	15 Unit	5,000,000	ARPUS
2	17	01	02	022	Pemeliharaan rutin/berkala gedung kantor	Periode Pemeliharaan Rutin / berkala gedung kantor	Periode Pemeliharaan Rutin / berkala gedung kantor	Paket	Aparatur Perpustakaan dan Arsip	Aparatur Perpustakaan dan Arsip	Kota Lsm	Kota Lsm	1 Paket	1 Paket	5,000,000	5,000,000	-	APBK	APBK	1 Paket	3,000,000	ARPUS
2	17	01	02	023	Pemeliharaan rutin/berkala mobil jabatan	Jumlah Pemeliharaan rutin/berkala Mobil Jabatan (1 Unit x 12 Bulan)	Jumlah Pemeliharaan rutin/berkala Mobil Jabatan (1 Unit x 12 Bulan)	UB	Aparatur Perpustakaan dan Arsip	Aparatur Perpustakaan dan Arsip	Kota Lsm	Kota Lsm	12 UB	12 UB	26,600,000	26,600,000	-	APBK	APBK	12 UB	26,640,000	ARPUS
2	17	01	02	024	Pemeliharaan rutin/berkala kendaraan dinas/operasional	Jumlah Pemeliharaan Rutin / Berkala kendaraan dinas / operasional (2 Unit x 12 Bulan)	Jumlah Pemeliharaan Rutin / Berkala kendaraan dinas / operasional (2 Unit x 12 Bulan)	UB	Aparatur Perpustakaan dan Arsip	Aparatur Perpustakaan dan Arsip	Kota Lsm	Kota Lsm	24 UB	24 UB	29,600,000	29,600,000	-	APBK	APBK	24 UB	29,600,000	ARPUS
2	17	01	02	030	Pemeliharaan Rutin/Berkala Peralatan dan Perlengkapan Kantor	Periode Pemeliharaan Rutin/Berkala Peralatan Kantor	Periode Pemeliharaan Rutin/Berkala Peralatan Kantor	Unit	AC Kantor, printer dan komputer	Aparatur Perpustakaan dan Arsip	Kota Lsm	Kota Lsm	28 Unit	28 Unit	7,500,000	7,500,000	-	APBK	APBK	28 Unit	5,000,000	ARPUS
2	17	01	02	045	Pembangunan Fasilitas Gedung Kantor	Jumlah Fasilitas	Jumlah Fasilitas	Paket	SKPK	Aparatur Perpustakaan dan Arsip	Kota Lsm	Kota Lsm	3 Paket	3 Paket	60,000,000	120,000,000	60,000,000	APBK	APBK	3 Paket		ARPUS
2	17	01	03		PROGRAM PENINGKATAN DISIPLIN APARATUR	Persentase tingkat disiplin aparatur	Persentase tingkat disiplin aparatur	Persn	Meningkatnya Laporan Keuangan dan Kinerja yang Akuntabel	Meningkatnya Laporan Keuangan dan Kinerja yang Akuntabel	Kota Lsm	Kota Lsm	1	1	51,382,500	51,382,500	-	APBK	APBK		-	ARPUS
2	17	01	03	002	Pengadaan pakaian Dinas beserta perlengkapannya	Jumlah pakaian dinas	Jumlah pakaian dinas	pasang	ASN	Aparatur Perpustakaan dan Arsip	Kota Lsm	Kota Lsm	102 pasang	102 pasang	51,382,500	51,382,500	-	APBK	APBK	102 pasang		ARPUS
2	17	01	07		PROGRAM PENYUSUNAN PERENCANAAN SATUAN KERJA PERANGKAT KERJA	Cakupan Penyediaan Dokumen perencanaan SKPK	Cakupan Penyediaan Dokumen perencanaan SKPK	Dokumen	Meningkatnya Laporan Keuangan dan Kinerja yang Akuntabel	Meningkatnya Laporan Keuangan dan Kinerja yang Akuntabel	Kota Lsm	Kota Lsm	1	1	1,000,000	1,000,000	-	APBK	APBK		1,000,000	ARPUS
2	17	01	07	002	Penyusunan Rencana Kerja (Renja) Satuan Kerja Perangkat Daerah	Jumlah Buku RENJA SKPD	Jumlah Buku RENJA SKPD	Buku	Aparatur Perpustakaan dan Arsip	Aparatur Perpustakaan dan Arsip	Kota Lsm	Kota Lsm	20 Buku	20 Buku	1,000,000	1,000,000	-	APBK	APBK	20 Buku	1,000,000	ARPUS
2	17	01	15		PENGEMBANGAN BUDAYA BACA DAN PEMBINAAN PERPUSTAKAAN	Jumlah Pengunjung Perpustakaan Daerah	Jumlah Pengunjung Perpustakaan Daerah	Jumlah	Meningkatnya Laporan Keuangan dan Kinerja yang Akuntabel	Meningkatnya Laporan Keuangan dan Kinerja yang Akuntabel	Kota Lsm	Kota Lsm	9	9	1,437,060,000	1,477,060,000	40,000,000	APBK	APBK		-	ARPUS

Kode	Urusan/Bidang Urusan Pemerintah Daerah dan Program/Kegiatan	Indikator Kinerja Program/Kegiatan			Rencana Tahun 2019										Perkiraan Maju Tahun 2020		Jenis Kegiatan	SKPD Penanggung Jawab					
		Sebelum Perubahan	Setelah Perubahan	Satuan	Kelompok Sasaran		Lokasi		Target Capaian Kinerja		Kebutuhan Dana / Pagu Indikatif			Sumber Dana		Target Capaian Kinerja			Kebutuhan Dana / Pagu Indikatif				
					Sebelum Perubahan	Setelah Perubahan	Sebelum Perubahan	Setelah Perubahan	Sebelum Perubahan	Setelah Perubahan	Sebelum Perubahan	Setelah Perubahan	Jumlah Perubahan (+/-)	Sebelum Perubahan	Setelah Perubahan		a/b/c	1/2/3					
1	2	3	4	5	6	7	8	9	10	11	12	13=12-11	14	15	16	17	18	19					
2	17	01	15	002	Lomba Pustaka Tk. SMU Se-Kota Lhokseumawe	Jumlah Peserta Lomba Perpustakaan Sekolah	Jumlah Peserta Lomba Perpustakaan Sekolah	Orang	Masyarakat	Masyarakat	Kota Lsm	Kota Lsm	20 Orang	20 Orang	13,000,000	13,000,000	-	APBK	APBK	20 Orang			ARPUS
2	17	01	15	003	Lomba Pustaka Tk. Gampong Se-Kota Lhokseumawe	Jumlah Peserta Lomba Perpustakaan Gampong	Jumlah Peserta Lomba Perpustakaan Gampong	Orang	Masyarakat	Masyarakat	Kota Lsm	Kota Lsm	20 Orang	20 Orang	14,000,000	14,000,000	-	APBK	APBK	20 Orang			ARPUS
2	17	01	15	004	Lomba Ber cerita Hikayat Daerah	Jumlah Peserta Lomba Ber cerita Hikayat Daerah	Jumlah Peserta Lomba Ber cerita Hikayat Daerah	Orang	Masyarakat	Masyarakat	Kota Lsm	Kota Lsm	30 Orang	30 Orang	20,000,000	20,000,000	-	APBK	APBK	30 Orang			ARPUS
2	17	01	15	008	Pelayanan Perpustakaan Keliling Kota Lhokseumawe	Periode Pelayanan Perpustakaan Keliling Kota Lhokseumawe	Periode Pelayanan Perpustakaan Keliling Kota Lhokseumawe	Kali	Masyarakat	Masyarakat	Kota Lsm	Kota Lsm	4 Kali	4 Kali	20,000,000	20,000,000	-	APBK	APBK	4 Kali			ARPUS
2	17	01	15	009	Stock Opname Dan Penyiangan (Weeding) Perpustakaan	Periode Pelaksanaan Stock Opname dan Penyiangan (Weeding) Perpustakaan	Periode Pelaksanaan Stock Opname dan Penyiangan (Weeding) Perpustakaan	Kali	Masyarakat	Masyarakat	Kota Lsm	Kota Lsm	4 Kali	4 Kali	10,000,000	10,000,000	-	APBK	APBK	4 Kali			ARPUS
2	17	01	15	010	Peningkatan Pelayanan Perpustakaan	Periode Pelaksanaan Peningkatan Pelayanan Perpustakaan (50 Hari x 4 Kali x 12 Bulan)	Periode Pelaksanaan Peningkatan Pelayanan Perpustakaan (50 Hari x 4 Kali x 12 Bulan)	Hari	Masyarakat	Masyarakat	Kota Lsm	Kota Lsm	50 Hari	50 Hari	18,000,000	18,000,000	-	APBK	APBK	50 Hari			ARPUS
2	17	01	15	011	Penyediaan Bahan Pustaka Di Perpustakaan Umum Daerah (DAK)	Jumlah Bahan Bacaan Perpustakaan Umum	Jumlah Bahan Bacaan Perpustakaan Umum	Eksemplar	Masyarakat	Masyarakat	Kota Lsm	Kota Lsm	2080 Eksemplar	2080 Eksemplar	195,000,000	195,000,000	-	APBK	APBK	2080 Eksemplar			ARPUS
2	17	01	15	012	Pengadaan Meubelur Perpustakaan Daerah (DAK)	Jumlah Pengadaan Peralatan dan Perlengkapan Kantor	Jumlah Pengadaan Peralatan dan Perlengkapan Kantor	Unit	Masyarakat	Masyarakat	Kota Lsm	Kota Lsm	103 Unit	103 Unit	719,940,000	719,940,000	-	APBK	APBK	103 Unit			ARPUS
2	17	01	15	013	Pengadaan Perangkat TIK Perpustakaan Daerah (DAK)	Jumlah Pengadaan TIK Perpustakaan Daerah	Jumlah Pengadaan TIK Perpustakaan Daerah	Unit	Masyarakat	Masyarakat	Kota Lsm	Kota Lsm	27 Unit	27 Unit	427,120,000	427,120,000	-	APBK	APBK	27 Unit			ARPUS
2	17	01	15	016	Penyusunan Detail Engineering Design (DED)	Jumlah dokumen DED	Jumlah dokumen DED	dokumen	-	SKPD	Kota Lsm	Kota Lsm	1	1	-	40,000,000	40,000,000	-	APBK	APBK			ARPUS
2	18				Kearsipan									55,000,000	55,000,000	-						ARPUS	
2	18	01	15		PROGRAM PERBAIKAN SISTEM ADMINISTRASI KEARSIPAN	Jumlah SKPD Yang Mengelola Arsip Secara Baku	Jumlah SKPD Yang Mengelola Arsip Secara Baku	Persen	Meningkatnya Laporan Keuangan dan Kinerja yang Akuntabel		Kota Lsm	Kota Lsm	1	1	15,000,000	15,000,000	-	APBK	APBK				ARPUS
2	18	01	15	002	Pengumpulan data	Jumlah Audio Visual	Jumlah Audio Visual	Dokumen	SKPD	SKPD	Kota Lsm	Kota Lsm	51 Dokumen	51 Dokumen	15,000,000	15,000,000	-	APBK	APBK	51 Dokumen			ARPUS
2	18	01	19		PROGRAM PENINGKATAN SDM KEARSIPAN	Cakupan Pembinaan SDM Pengelola Kearsipan	Cakupan Pembinaan SDM Pengelola Kearsipan	Kegiatan	Meningkatnya Laporan Keuangan dan Kinerja yang Akuntabel		Kota Lsm	Kota Lsm	1	1	40,000,000	40,000,000	-	APBK	APBK				ARPUS
2	17	01	19	003	Bimbingan Teknis Tenaga Arsiparis	Jumlah Peserta SDM Kearsipan	Jumlah Peserta SDM Kearsipan	Orang	ASN	ASN	Kota Lsm	Kota Lsm	40 Orang	40 Orang	40,000,000	40,000,000	-	APBK	APBK	40 Orang			ARPUS

BELANJA													66,888,481,930	70,855,665,999	3,967,184,069			103,666,976,913		SETDAKO				
BELANJA TIDAK LANGSUNG													17,097,338,000	17,097,338,000	-			17,097,338,000		SETDAKO				
BELANJA LANGSUNG													49,791,143,930	53,758,327,999	3,967,184,069	-		86,569,638,913		SETDAKO				
2					URUSAN PEMERINTAHAN WAJIB YANG TIDAK BERKAITAN DENGAN PELAYANAN DASAR									2,181,150,466	1,833,350,466	(347,800,000)	-			3,899,993,165		SETDAKO		
2	10				Komunikasi dan Informatika									2,181,150,466	1,833,350,466	(347,800,000)	-			3,899,993,165		SETDAKO		
2	10	03	15		PROGRAM PENGEMBANGAN KOMUNIKASI, INFORMASI DAN MEDIA MASSA	Cakupan pelayanan pemerintahan berbasis elektronik	Cakupan pelayanan pemerintahan berbasis elektronik	Persen						1,581,350,466	1,533,350,466	(48,000,000)	-		80%	2,949,993,165		SETDAKO		
2	10	03	15	002	Pembinaan dan Pengembangan Jaringan Komunikasi dan Informasi	Periode Pemeliharaan Jaringan Komunikasi dan Informasi	Periode Pemeliharaan Jaringan Komunikasi dan Informasi	Bulan			Kota Lsm	Kota Lsm	12 Bln	12 Bln	239,154,466	239,154,466	-	APBK	APBK	12 Bulan	399,993,165		SETDAKO	
2	10	03	15	003	Pembinaan dan pengembangan sumber daya komunikasi dan informasi	Periode Pembinaan dan Pengembangan SDM Aparatur	Periode Pembinaan dan Pengembangan SDM Aparatur	Bulan			Kota Lsm	Kota Lsm	12 Bln	12 Bln	98,000,000	50,000,000	-	48,000,000	APBK	APBK	12 Bulan	300,000,000		SETDAKO
2	10	03	15	004	Pengadaan alat studio dan komunikasi yang dibeli	Jumlah Alat Studio dan Komunikasi yang dibeli	Jumlah Alat Studio dan Komunikasi yang dibeli	Tahun			Kota Lsm	Kota Lsm	1 Tahun	1 Tahun	398,600,000	398,600,000	-	APBK	APBK	1 Tahun	400,000,000		SETDAKO	
2	10	03	15	019	Pameran Pemko Lhokseumawe	Jumlah Pelaksanaan Pameran Pembangunan Kota Lhokseumawe	Jumlah Pelaksanaan Pameran Pembangunan Kota Lhokseumawe	Kegiatan			Kota Lsm	Kota Lsm	1 Kegiatan	1 Kegiatan	398,800,000	398,800,000	-	APBK	APBK	1 Kegiatan	950,000,000		SETDAKO	
2	10	03	15	020	Pelaksanaan Kegiatan Protokol Pemko Lhokseumawe	Periode Pelaksanaan Protokol Pemko Lhokseumawe	Periode Pelaksanaan Protokol Pemko Lhokseumawe	Bulan			Kota Lsm	Kota Lsm	1 Tahun	1 Tahun	149,500,000	149,500,000	-	APBK	APBK	12 Bulan	500,000,000		SETDAKO	
2	10	03	15	021	Pelaksanaan Peliputan Untuk Publikasi dan Dokumentasi	Periode Pelaksanaan Peliputan	Periode Pelaksanaan Peliputan	Bulan			Kota Lsm	Kota Lsm	12 Bln	12 Bln	297,296,000	297,296,000	-	APBK	APBK	12 Bulan	400,000,000		SETDAKO	
2	10	03	18		PROGRAM KERJASAMA INFORMASI DENGAN MAS MEDIA	Cakupan kerjasama informasi dengan mass media	Cakupan kerjasama informasi dengan mass media	Bulan							599,800,000	300,000,000	(299,800,000)	-		12 Bulan	950,000,000		SETDAKO	

Kode	Urusan/Bidang Urusan Pemerintah Daerah dan Program/Kegiatan	Indikator Kinerja Program/Kegiatan			Rencana Tahun 2019										Perkiraan Maju Tahun 2020		Jenis Kegiatan	SKPD Penanggung Jawab	
		Sebelum Perubahan	Setelah Perubahan	Satuan	Kelompok Sasaran		Lokasi		Target Capaian Kinerja		Kebutuhan Dana / Pagu Indikatif			Sumber Dana		Target Capaian Kinerja			Kebutuhan Dana / Pagu Indikatif
					Sebelum Perubahan	Setelah Perubahan	Sebelum Perubahan	Setelah Perubahan	Sebelum Perubahan	Setelah Perubahan	Sebelum Perubahan	Setelah Perubahan	Jumlah Perubahan (+/-)	Sebelum Perubahan	Setelah Perubahan		a/b/c	1/2/3	
1	2	3	4		5	6	7	8	9	10	11	12	13=12-11	14	15	16	17	18	19
2	10 03 18 002	Penyebarluasan informasi penyelenggaraan pemerintahan daerah	Periode Publikasi Penyelenggaraan Pemerintah	Periode Publikasi Penyelenggaraan Pemerintah	Bulan		Kota Lsm	Kota Lsm	12 Bln	12 Bln	599,800,000	300,000,000	- 299,800,000	APBK	APBK	12 Bulan	950,000,000		SETDAKO
4		URUSAN PENUNJANG URUSAN PEMERINTAHAN									47,609,993,464	51,924,977,533	4,314,984,069	-			82,669,645,748		SETDAKO
4	01	Administrasi Pemerintahan									47,609,993,464	51,924,977,533	4,314,984,069	-			82,669,645,748		SETDAKO
4	01 03 01	PROGRAM PELAYANAN ADMINISTRASI PERKANTORAN	Cakupan pelayanan administrasi perkantoran	Cakupan pelayanan administrasi perkantoran	Persen						9,890,466,004	12,154,877,404	2,264,411,400	-	100%		11,220,551,700		SETDAKO
4	01 03 01 001	Penyediaan jasa surat menyurat	Periode Penyediaan Benda Pos dan Paket Pengiriman	Periode Penyediaan Benda Pos dan Paket Pengiriman	Bulan		Kota Lsm	Kota Lsm	12 Bulan	12 Bulan	20,000,000	30,000,000	10,000,000	APBK	APBK	12 Bulan	30,000,000		SETDAKO
4	01 03 01 002	Penyediaan jasa komunikasi, sumber daya air dan listrik	Periode Penyediaan Penerangan, air dan telepon dan terbayarnya kewajiban	Periode Penyediaan Penerangan, air dan telepon dan terbayarnya kewajiban	Bulan		Kota Lsm	Kota Lsm	12 Bulan	12 Bulan	1,095,730,808	1,095,730,808	-	APBK	APBK	12 Bulan	1,199,000,000		SETDAKO
4	01 03 01 003	Penyediaan jasa peralatan dan perlengkapan kantor	Periode Penyediaan Peralatan dan Perlengkapan Kantor	Periode Penyediaan Peralatan dan Perlengkapan Kantor	Bulan		Kota Lsm	Kota Lsm	12 Bulan	12 Bulan	161,250,000	200,000,000	38,750,000	APBK	APBK	12 Bulan	160,000,000		SETDAKO
4	01 03 01 007	Penyediaan jasa administrasi keuangan	Periode Pejabat Pengelola Keuangan SKPD	Periode Pejabat Pengelola Keuangan SKPD	Bulan		Kota Lsm	Kota Lsm	12 Bulan	12 Bulan	256,700,000	406,700,000	150,000,000	APBK	APBK	12 Bulan	405,700,000		SETDAKO
4	01 03 01 008	Penyediaan jasa kebersihan kantor	Periode Penyediaan Jasa Kebersihan Kantor	Periode Penyediaan Jasa Kebersihan Kantor	Bulan		Kota Lsm	Kota Lsm	12 Bulan	12 Bulan	368,037,996	398,037,996	30,000,000	APBK	APBK	12 Bulan	548,900,000		SETDAKO
4	01 03 01 010	Penyediaan alat tulis kantor	Periode Tersedianya Alat Tulis Kantor	Periode Tersedianya Alat Tulis Kantor	Bulan		Kota Lsm	Kota Lsm	12 Bulan	12 Bulan	219,997,700	298,839,600	78,841,900	APBK	APBK	12 Bulan	196,421,700		SETDAKO
4	01 03 01 011	Penyediaan barang cetakan dan penggandaan	Periode Penyediaan Bahan Cetak dan Fotokopi	Periode Penyediaan Bahan Cetak dan Fotokopi	Bulan		Kota Lsm	Kota Lsm	12 Bulan	12 Bulan	239,859,500	284,649,000	44,789,500	APBK	APBK	12 Bulan	215,920,000		SETDAKO
4	01 03 01 013	Penyediaan peralatan dan perlengkapan kantor	Periode Penyediaan Peralatan dan Perlengkapan Kantor	Periode Penyediaan Peralatan dan Perlengkapan Kantor	Bulan		Kota Lsm	Kota Lsm	12 Bulan	12 Bulan	150,000,000	200,000,000	50,000,000	APBK	APBK	12 Bulan	150,000,000		SETDAKO
4	01 03 01 014	Penyediaan peralatan rumah tangga	Periode penyediaan peralatan rumah tangga KDH dan WKDH	Periode penyediaan peralatan rumah tangga KDH dan WKDH	Bulan		Kota Lsm	Kota Lsm	12 Bulan	12 Bulan	294,000,000	350,000,000	56,000,000	APBK	APBK	12 Bulan	210,000,000		SETDAKO
4	01 03 01 017	Penyediaan makanan dan minuman	Periode Penyediaan Makan dan Minum	Periode Penyediaan Makan dan Minum	Bulan		Kota Lsm	Kota Lsm	12 Bulan	12 Bulan	1,685,000,000	2,000,000,000	315,000,000	APBK	APBK	12 Bulan	1,870,000,000		SETDAKO
4	01 03 01 018	Rapat-rapat koordinasi dan konsultasi ke dalam dan luar daerah	Periode rapat-rapat koordinasi dan konsultasi dalam dan luar daerah	Periode rapat-rapat koordinasi dan konsultasi dalam dan luar daerah	Bulan		Kota Lsm	Kota Lsm	12 Bulan	12 Bulan	2,925,000,000	3,950,000,000	1,025,000,000	APBK	APBK	12 Bulan	3,300,000,000		SETDAKO
4	01 03 01 020	Penyediaan Jasa Pegawai Tidak Tetap	jumlah tenaga kerja tidak tetap	jumlah tenaga kerja tidak tetap	OB		Kota Lsm	Kota Lsm	3504 OB	3504 OB	2,474,890,000	2,940,920,000	466,030,000	APBK	APBK	3504 OB	2,934,610,000		SETDAKO
4	01 03 02	PROGRAM PENINGKATAN SARANA DAN PRASARANA APARATUR	Cakupan pelayanan sarana dan prasarana aparatur	Cakupan pelayanan sarana dan prasarana aparatur	Persen						6,516,857,491	7,518,420,160	1,001,562,669	APBK	APBK		11,224,400,000		SETDAKO
4	01 03 02 005	Pengadaan Kendaraan dinas/operasional	jumlah kendaraan dinas yang dibeli	jumlah kendaraan dinas yang dibeli	Unit		Kota Lsm	Kota Lsm	2 Unit	2 Unit	2,600,000,000	2,600,000,000	-	APBK	APBK	2 Unit	2,625,000,000		SETDAKO
4	01 03 02 011	Pengadaan Peralatan dan Perlengkapan Kantor	jumlah peralatan dan perlengkapan kantor	jumlah peralatan dan perlengkapan kantor	Jenis		Kota Lsm	Kota Lsm	9 Jenis	9 Jenis	1,387,951,831	2,000,000,000	612,048,169	APBK	APBK	9 Jenis	3,090,600,000		SETDAKO
4	01 03 02 023	Pemeliharaan rutin/berkala mobil jabatan	Jumlah mobil jabatan yang dipelihara	Jumlah mobil jabatan yang dipelihara	Unit		Kota Lsm	Kota Lsm	216 Unit	216 Unit	741,000,000	841,000,000	100,000,000	APBK	APBK	216 Unit	750,800,000		SETDAKO
4	01 03 02 024	Pemeliharaan rutin/berkala kendaraan dinas/operasional	jumlah kendaraan dinas/operasional yang dipelihara	jumlah kendaraan dinas/operasional yang dipelihara	Unit		Kota Lsm	Kota Lsm	228 Unit	228 Unit	617,000,000	700,000,000	83,000,000	APBK	APBK	228 Unit	619,000,000		SETDAKO
4	01 03 02 025	Pemeliharaan rutin/berkala perlengkapan rumah jabatan/dinas	periode pemeliharaan peralatan dan perlengkapan rumah jabatan/dinas	periode pemeliharaan peralatan dan perlengkapan rumah jabatan/dinas	Bulan		Kota Lsm	Kota Lsm	12 Bulan	12 Bulan	279,059,750	300,000,000	20,940,250	APBK	APBK	12 Bulan	280,000,000		SETDAKO
4	01 03 02 030	Pemeliharaan Rutin/Berkala Peralatan dan Perlengkapan Kantor	periode pemeliharaan perlengkapan dan peralatan kantor yang terpelihara	periode pemeliharaan perlengkapan dan peralatan kantor yang terpelihara	Bulan		Kota Lsm	Kota Lsm	12 Bulan	12 Bulan	453,425,750	500,000,000	46,574,250	APBK	APBK	12 Bulan	470,000,000		SETDAKO
4	01 03 02 031	Pemeliharaan Rutin/Berkala Jaringan Listrik	periode pemeliharaan jaringan listrik	periode pemeliharaan jaringan listrik	Bulan		Kota Lsm	Kota Lsm	12 Bulan	12 Bulan	46,691,600	46,691,600	-	APBK	APBK	12 Bulan	38,000,000		SETDAKO
4	01 03 02 033	Pemeliharaan Rutin/Berkala Jaringan Telepon	periode pemeliharaan jaringan telepon	periode pemeliharaan jaringan telepon	Bulan		Kota Lsm	Kota Lsm	12 Bulan	12 Bulan	88,728,560	88,728,560	-	APBK	APBK	12 Bulan	88,000,000		SETDAKO
4	01 03 02 034	Pemeliharaan Rutin/Berkala Taman, Tempat Parkir dan Halaman Kantor	periode pemeliharaan taman, tempat parkir dan halaman kantor setda Kota Lhokseumawe	periode pemeliharaan taman, tempat parkir dan halaman kantor setda Kota Lhokseumawe	Bulan		Kota Lsm	Kota Lsm	12 Bulan	12 Bulan	61,000,000	100,000,000	39,000,000	APBK	APBK	12 Bulan	165,000,000		SETDAKO
4	01 03 02 035	Pemeliharaan Rutin/Berkala Jaringan Air Minum	periode pemeliharaan jaringan air minum	periode pemeliharaan jaringan air minum	Bulan		Kota Lsm	Kota Lsm	12 Bulan	12 Bulan	25,000,000	25,000,000	-	APBK	APBK	12 Bulan	18,000,000		SETDAKO
4	01 03 02 042	Rehabilitasi sedang/berat gedung kantor	periode sedang/berat gedung kantor	periode sedang/berat gedung kantor	Bulan		Kota Lsm	Kota Lsm	12 Bulan	12 Bulan	217,000,000	317,000,000	100,000,000	APBK	APBK	12 Bulan	3,080,000,000		SETDAKO
4	01 03 03	PROGRAM PENINGKATAN DISIPLIN APARATUR	Persentase tingkat disiplin aparatur	Persentase tingkat disiplin aparatur	Persen						623,250,000	623,250,000	-	APBK	APBK		321,000,000		SETDAKO
4	01 03 03 002	Pengadaan pakaian dinas beserta perlengkapannya	Periode pengadaan pakaian dinas/beserta perlengkapannya	Periode pengadaan pakaian dinas/beserta perlengkapannya	Paket		Kota Lsm	Kota Lsm	1 Paket	1 Paket	302,250,000	302,250,000	-	APBK	APBK	1 Paket	-		SETDAKO
4	01 03 03 007	Penyediaan Bantuan Perumahan Jabatan	Jumlah perumahan yg tersedia	Jumlah perumahan yg tersedia	Unit		Kota Lsm	Kota Lsm	3 Unit	3 Unit	321,000,000	321,000,000	-	APBK	APBK	3 Unit	321,000,000		SETDAKO
4	01 03 05	PROGRAM PENINGKATAN KAPASITAS SUMBER DAYA APARATUR	Cakupan kegiatan pendidikan dan pelatihan formal yang diikuti	Cakupan kegiatan pendidikan dan pelatihan formal yang diikuti	Kegiatan						334,281,400	404,281,400	70,000,000	APBK	APBK		659,941,450		SETDAKO
4	01 03 05 001	Pendidikan dan pelatihan formal	Periode pemberian kontribusi untuk pelatihan/bimtek	Periode pemberian kontribusi untuk pelatihan/bimtek	Bulan		Kota Lsm	Kota Lsm	12 Bulan	12 Bulan	50,000,000	100,000,000	50,000,000	APBK	APBK	12 Bulan	100,000,000		SETDAKO
4	01 03 05 004	Peningkatan Kualitas Pelayanan Publik	Jumlah unit layanan publik yang baik	Jumlah unit layanan publik yang baik	Dokumen		Kota Lsm	Kota Lsm	1 Dokumen	1 Dokumen	29,698,700	29,698,700	-	APBK	APBK	1 Dokumen	82,500,000		SETDAKO

Kode	Urusan/Bidang Urusan Pemerintah Daerah dan Program/Kegiatan	Indikator Kinerja Program/Kegiatan			Rencana Tahun 2019											Perkiraan Maju Tahun 2020		Jenis Kegiatan	SKPD Penanggung Jawab
		Sebelum Perubahan	Setelah Perubahan	Satuan	Kelompok Sasaran		Lokasi		Target Capaian Kinerja		Kebutuhan Dana / Pagu Indikatif			Sumber Dana		Target Capaian Kinerja	Kebutuhan Dana / Pagu Indikatif		
					Sebelum Perubahan	Setelah Perubahan	Sebelum Perubahan	Setelah Perubahan	Sebelum Perubahan	Setelah Perubahan	Sebelum Perubahan	Setelah Perubahan	Jumlah Perubahan (+/-)	Sebelum Perubahan	Setelah Perubahan			a/b/c	1/2/3
1	2	3	4	5	6	7	8	9	10	11	12	13=12-11	14	15	16	17	18	19	
4 01 03 05 050	Keikutsertaan Event BAPOR KORPRI	Jumlah peserta/ pendamping event bapor korpri	Jumlah peserta/ pendamping event bapor korpri	Kegiatan			Kota Lsm	Kota Lsm	1 Kegiatan	1 Kegiatan	69,600,000	69,600,000	-	APBK	APBK	1 Kegiatan	85,910,000	SETDAKO	
4 01 03 05 054	Penyusunan Uraian Tugas dan Jabatan Perangkat Daerah	Jumlah Buku Uraian tugas dan Jabatan OPD	Jumlah Buku Uraian tugas dan Jabatan OPD	Buku			Kota Lsm	Kota Lsm	20 Buku	20 Buku	46,089,300	56,089,300	10,000,000	APBK	APBK	20 Buku	-	SETDAKO	
4 01 03 05 055	Penyusunan Indeks Kepuasan Masyarakat	Jumlah Buku IKM Kota Lhokseumawe	Jumlah Buku IKM Kota Lhokseumawe	EKS			Kota Lsm	Kota Lsm	15 eks	15 eks	29,993,700	29,993,700	-	APBK	APBK	15 EKS	64,010,000	SETDAKO	
4 01 03 05 057	Penyusunan Analisis Beban Kerja	Jumlah Dokumen hasil ABK Kota Lhokseumawe	Jumlah Dokumen hasil ABK Kota Lhokseumawe	EKS			Kota Lsm	Kota Lsm	20 Eks	20 Eks	39,800,000	49,800,000	10,000,000	APBK	APBK	20 EKS	89,176,000	SETDAKO	
4 01 03 05 058	Penyusunan Peraturan Tata Naskah Dinas	JUmlah Buku Tata Naska Dinas Kota Lhokseumawe	JUmlah Buku Tata Naska Dinas Kota Lhokseumawe	EKS			Kota Lsm	Kota Lsm	50 Eks	50 Eks	39,799,700	39,799,700	-	APBK	APBK	50 EKS	60,345,450	SETDAKO	
4 01 03 05 061	Keikutsertaan Event MTQ KORPRI	Jumlah Kegiatan Keikutsertaan Event MTQ KORPRI	Jumlah Kegiatan Keikutsertaan Event MTQ KORPRI	Kegiatan			Kota Lsm	Kota Lsm	1 Kegiatan	1 Kegiatan	29,300,000	29,300,000	-	APBK	APBK	1 Kegiatan	178,000,000	SETDAKO	
4 01 03 07 07	PROGRAM PENYUSUNAN PERENCANAAN SATUAN KERJA PERANGKAT KERJA	Cakupan Penyediaan Dokumen perencanaan SKPK	Cakupan Penyediaan Dokumen perencanaan SKPK	Dokumen							68,594,600	68,594,600	-	APBK	APBK	100%	127,760,000	SETDAKO	
4 01 03 07 002	Penyusunan Rencana Kerja (Renja) Satuan Kerja Perangkat Daerah	Jumlah buku renja	Jumlah buku renja	Buku			Kota Lsm	Kota Lsm	25 Buku	25 Buku	2,200,000	2,200,000	-	APBK	APBK	25 Buku	2,450,000	SETDAKO	
4 01 03 07 004	Penyusunan Standar Operasional Prosedur (SOP) Administrasi Pemerintahan	Jumlah Buku Pedoman SOP	Jumlah Buku Pedoman SOP	EKS			Kota Lsm	Kota Lsm	20 Eks	20 Eks	19,800,000	19,800,000	-	APBK	APBK	20 EKS	47,310,000	SETDAKO	
4 01 03 07 005	Penyusunan RKT dan TAPKIN	Jumlah buku RKT dan TAPKIN Pemko dan Setdako Lhokseumawe	Jumlah buku RKT dan TAPKIN Pemko dan Setdako Lhokseumawe	EKS			Kota Lsm	Kota Lsm	70 Eks	70 Eks	46,594,600	46,594,600	-	APBK	APBK	70 EKS	78,000,000	SETDAKO	
4 01 03 10 10	PROGRAM PENINGKATAN PENGEMBANGAN SISTEM PELAPORAN CAPAIAN KINERJA DAN KEUANGAN	Cakupan Penyediaan Dokumen Lakip, LKPJ, LLPD, IKK, dan EKPOD	Cakupan Penyediaan Dokumen Lakip, LKPJ, LLPD, IKK, dan EKPOD	Dokumen							248,931,292	268,931,292	20,000,000	APBK	APBK	100%	643,050,000	SETDAKO	
4 01 03 10 001	Penyusunan dan Pembahasan Laporan Kinerja Instansi Pemerintahan (LAKIP)	Jumlah buku lakip pemko dan setda kota Lhokseumawe	Jumlah buku lakip pemko dan setda kota Lhokseumawe	EKS			Kota Lsm	Kota Lsm	20 eks		43,615,800	43,615,800	-	APBK	APBK	20 Eks	225,000,000	SETDAKO	
4 01 03 10 002	Penyusunan dan Pembahasan Laporan Kinerja dan Pertanggungjawaban (LKPJ)	Jumlah buku LKPJ	Jumlah buku LKPJ	EKS			Kota Lsm	Kota Lsm	30 Eks		36,996,925	56,996,925	20,000,000	APBK	APBK	30 Eks	94,400,000	SETDAKO	
4 01 03 10 003	Penyusunan Laporan Penyelenggaraan Pemerintahan Daerah dan Indikator Kinerja Kunci	Jumlah buku LPPD dan IKK	Jumlah buku LPPD dan IKK	EKS			Kota Lsm	Kota Lsm	10 Eks		102,523,467	102,523,467	-	APBK	APBK	10 Eks	127,950,000	SETDAKO	
4 01 03 10 004	Penyusunan Evaluasi Kinerja Penyelenggaraan Otonomi Daerah (EKPOD)	jumlah buku EKPOD Kota Lhokseumawe	jumlah buku EKPOD Kota Lhokseumawe	EKS			Kota Lsm	Kota Lsm	40 eks		31,985,100	31,985,100	-	APBK	APBK	40 Eks	90,950,000	SETDAKO	
4 01 03 10 011	Penyusunan Standart Pelayanan Minimum (SPM)	Jumlah dokumen pelaporan penyelenggaraan SPM Kota Lhokseumawe	Jumlah dokumen pelaporan penyelenggaraan SPM Kota Lhokseumawe	Dokumen			Kota Lsm	Kota Lsm	20 Eks		33,810,000	33,810,000	-	APBK	APBK	2 Dokumen	104,750,000	SETDAKO	
4 01 03 16 16	PROGRAM PENINGKATAN PELAYANAN KEDINASAN KEPALA DAERAH/WAKIL KEPALA DAERAH	Cakupan Pelaksanaan Koordinasi Pimpinan Daerah	Cakupan Pelaksanaan Koordinasi Pimpinan Daerah	Bulan							676,840,000	847,700,000	170,860,000	APBK	APBK	12 Bulan	1,601,044,800	SETDAKO	
4 01 03 16 006	Penyelenggaraan Tugas Pemerintah Dalam Rangka Kunjungan Kerja Pemerintah Pusat dan Pemerintah Daerah	Periode Kunjungan Kerja	Periode Kunjungan Kerja	Bulan			Kota Lsm	Kota Lsm	12 Bulan	12 Bulan	99,140,000	-	99,140,000	APBK	APBK	12 Bulan	142,854,000	SETDAKO	
4 01 03 16 007	Kunjungan Kerja Dari Pemerintah Pusat dan Pemerintah Daerah	Periode kunjungan kerja	Periode kunjungan kerja	Bulan			Kota Lsm	Kota Lsm	12 Bulan	12 Bulan	30,000,000	180,000,000	150,000,000	APBK	APBK	12 Bulan	150,000,000	SETDAKO	
4 01 03 16 009	Forum Komunikasi Pimpinan Daerah	Jumlah pelaksanaan Forkopimda	Jumlah pelaksanaan Forkopimda	Kegiatan			Kota Lsm	Kota Lsm	1 Kegiatan	1 Kegiatan	149,000,000	149,000,000	-	APBK	APBK	1 Kegiatan	320,190,800	SETDAKO	
4 01 03 16 012	Penyelenggaraan Pendukung Kegiatan Pejabat Daerah/Provinsi/Pusat	Periode pelaksanaan rapat-rapat koordinasi pimda/Muspida	Periode pelaksanaan rapat-rapat koordinasi pimda/Muspida	Tahun			Kota Lsm	Kota Lsm	1 Tahun	1 Tahun	298,700,000	418,700,000	120,000,000	APBK	APBK	1 Tahun	625,000,000	SETDAKO	
4 01 03 16 015	Asosiasi Pemerintah Kota Seluruh Indonesia (APEKSI)	Keikutsertaan kegiatan APEKSI	Keikutsertaan kegiatan APEKSI	Bulan			Kota Lsm	Kota Lsm	12 Bln	12 Bln	100,000,000	100,000,000	-	APBK	APBK	12 Bulan	363,000,000	SETDAKO	
4 01 03 17 17	PROGRAM OPTIMALISASI PEMANFAATAN TEKNOLOGI INFORMASI	Cakupan Informasi publik secara elektronik	Cakupan Informasi publik secara elektronik	Bulan							572,477,300	725,177,300	152,700,000	APBK	APBK	12 Bulan	364,865,540	SETDAKO	
4 01 03 17 004	Pelayanan LPSE	Periode pelayanan LPSE	Periode pelayanan LPSE	Bulan			Kota Lsm	Kota Lsm	12 Bulan	12 Bulan	212,848,550	227,348,550	14,500,000	APBK	APBK	12 Bln program legislasi	233,374,140	SETDAKO	
4 01 03 17 005	Pelayanan LPSE Satuan Kerja Perangkat Daerah (SKPD)	Periode pelayanan LPSE SKPD	Periode pelayanan LPSE SKPD	Bulan			Kota Lsm	Kota Lsm	12 Bulan	12 Bulan	60,828,750	90,828,750	30,000,000	APBK	APBK	12 Bulan	78,991,400	SETDAKO	
4 01 03 17 006	Pelayanan Unit Layanan Pengadaan (ULP)	Pelayanan unit layanan pengadaan (ULP)	Pelayanan unit layanan pengadaan (ULP)	Raqaan			Kota Lsm	Kota Lsm	25 Paket Lelang	25 Paket Lelang	198,800,000	277,000,000	78,200,000	APBK	APBK	7 Raqaan	-	SETDAKO	
4 01 03 17 007	Workshop Manajemen Resiko Dalam Proses Pemilihan Penyediaan Barang/Jasa	Jumlah pelaksanaan workshop	Jumlah pelaksanaan workshop	kali			Kota Lsm	Kota Lsm	100%	100%	100,000,000	130,000,000	30,000,000	APBK	APBK	1 kali	52,500,000	SETDAKO	
4 01 03 26 26	PROGRAM PENATAAN PERATURAN PERUNDANG-UNDANGAN	Cakupan produk hukum daerah yang difasilitasi	Cakupan produk hukum daerah yang difasilitasi	Bulan							1,696,006,500	3,631,856,500	1,935,850,000	APBK	APBK	12 Bulan	2,426,547,000	SETDAKO	
4 01 03 26 002	Penyusunan rencana kerja rancangan peraturan perundang-undangan	Jumlah rancangan Qanun yang disusun	Jumlah rancangan Qanun yang disusun	Bulan			Kota Lsm	Kota Lsm	12 Bln program legislasi	12 Bln program legislasi	28,000,000	28,000,000	-	APBK	APBK	12 Bulan program legislasi	28,500,000	SETDAKO	
4 01 03 26 005	Publikasi peraturan perundang-undangan	Terselenggaranya Program Kegiatan Sosialisasi Peraturan	Terselenggaranya Program Kegiatan Sosialisasi Peraturan	Bulan			Kota Lsm	Kota Lsm	12 Bln	12 Bln	150,000,000	150,000,000	-	APBK	APBK	12 Bulan	189,550,000	SETDAKO	

Kode	Urusan/Bidang Urusan Pemerintahan Daerah dan Program/Kegiatan	Indikator Kinerja Program/Kegiatan			Rencana Tahun 2019										Perkiraan Maju Tahun 2020		Jenis Kegiatan	SKPD Penanggung Jawab	
		Sebelum Perubahan	Setelah Perubahan	Satuan	Kelompok Sasaran		Lokasi		Target Capaian Kinerja		Kebutuhan Dana / Pagu Indikatif		Sumber Dana		Target Capaian Kinerja	Kebutuhan Dana / Pagu Indikatif			
					Sebelum Perubahan	Setelah Perubahan	Sebelum Perubahan	Setelah Perubahan	Sebelum Perubahan	Setelah Perubahan	Sebelum Perubahan	Setelah Perubahan	Sebelum Perubahan	Setelah Perubahan			16	17	a/b/c
1	2	3	4	5	6	7	8	9	10	11	12	13=12-11	14	15	16	17	18	19	
4 01 03 26 006	Kajian peraturan perundang-undangan daerah terhadap peraturan perundang-undangan yang baru, lebih tinggi dan keserasian antar peraturan perundang-undangan daerah	Lahirnya Naskah Akademis, Pra Rancangan	Lahirnya Naskah Akademis, Pra Rancangan	Raqan		Kota Lsm	Kota Lsm	7 Raqan	7 Raqan	497,706,500	560,206,500	62,500,000	APBK	APBK	7 Raqan	584,040,000		SETDAKO	
4 01 03 26 011	Bina Kadarkum	Jumlah Pelaksanaan Bina Kadarkum	Jumlah Pelaksanaan Bina Kadarkum	Kali		Kota Lsm	Kota Lsm	1 kali	1 kali	50,000,000	50,000,000	-	APBK	APBK	1 kali	149,981,000		SETDAKO	
4 01 03 26 018	Penataan Administrasi Persuratan	Periode penataan arsip/dokumen persuratan setda Kota Lhokseumawe	Periode penataan arsip/dokumen persuratan setda Kota Lhokseumawe	Bulan		Kota Lsm	Kota Lsm	12 Bulan	12 Bulan	13,250,000	21,500,000	8,250,000	APBK	APBK	12 Bulan	59,165,000		SETDAKO	
4 01 03 26 022	Peningkatan Kapasitas Staf Ahli	Jumlah staf ahli Kota Lhokseumawe	Jumlah staf ahli Kota Lhokseumawe	Bulan		Kota Lsm	Kota Lsm	12 Bln	12 Bln	176,140,000	176,140,000	-	APBK	APBK	12 Bulan	89,540,000		SETDAKO	
4 01 03 26 028	Sosialisasi Qanun Kota Lhokseumawe	Tersosialisasikan Qanun serta Undang-undang Kota Lhokseumawe Kepada Masyarakat	Tersosialisasikan Qanun serta Undang-undang Kota Lhokseumawe Kepada Masyarakat	Kali		Kota Lsm	Kota Lsm	2 Kali	2 Kali	100,000,000	100,000,000	-	APBK	APBK	2 Kali	100,000,000		SETDAKO	
4 01 03 26 030	Penanganan Perkara Litigasi dan Non Litigasi Pemerintah Kota Lhokseumawe	Tersedianya Fasilitas Advokasi Hukum	Tersedianya Fasilitas Advokasi Hukum	Bulan		Kota Lsm	Kota Lsm	12 Bln	12 Bln	495,910,000	2,299,195,000	1,803,285,000	APBK	APBK	12 Bulan	792,800,000		SETDAKO	
4 01 03 26 031	Pengelola jaringan Dokumentasi dan Informasi Hukum (JDIH)	Jaringan Dokumentasi dan Informasi Hukum (JDIH)	Jaringan Dokumentasi dan Informasi Hukum (JDIH)	Kegiatan		Kota Lsm	Kota Lsm	1 Kegiatan	1 Kegiatan	25,000,000	29,000,000	4,000,000	APBK	APBK	1 Kegiatan	32,990,000		SETDAKO	
4 01 03 26 035	Sosialisasi Hak Azasi Manusia (HAM)	Jumlah Pelaksanaan Sosialisasi HAM	Jumlah Pelaksanaan Sosialisasi HAM	kali		Kota Lsm	Kota Lsm	1 Kali	1 Kali	50,000,000	50,000,000	-	APBK	APBK	1 Kali	149,981,000		SETDAKO	
4 01 03 26 036	Legal Drafting	Terpahaminya Peraturan Perundang-undangan	Terpahaminya Peraturan Perundang-undangan	kali		Kota Lsm	Kota Lsm	1 Kali	1 Kali	30,000,000	-	30,000,000	APBK	APBK	1 Kali	50,000,000		SETDAKO	
4 01 03 26 037	Rapat Dengar Pendapat Umum (RDPU) Qanun Kota Lhokseumawe	Jumlah rapat RDPU	Jumlah rapat RDPU	kali		Kota Lsm	Kota Lsm	2 Kali	2 Kali	80,000,000	40,215,000	-	39,785,000	APBK	APBK	2 Kali	100,000,000		SETDAKO
4 01 03 26 000	Tim Perubahan Rancangan Peraturan Walikota Lhokseumawe di Lingkungan Kota Lsm	-	Jumlah Lahirnya Peraturan Walikota Lhokseumawe	kali		-	Kota Lsm	-	2 Kali	-	127,600,000	127,600,000	-	APBK	2 Kali	100,000,000		SETDAKO	
4 01 03 27	PROGRAM PENATAAN DAERAH OTONOMI BARU	Cakupan penyelesaian tapal batas daerah	Cakupan penyelesaian tapal batas daerah	Bulan						23,818,270,581	22,045,270,581	(1,773,000,000)	APBK	APBK	12 Bulan	48,541,706,418		SETDAKO	
4 01 03 27 003	Upaya Percepatan Penyelesaian Tapal Batas Wilayah Administrasi Antar Daerah	jumlah tapal batas wilayah antar daerah	jumlah tapal batas wilayah antar daerah	Tahun		Kota Lsm	Kota Lsm	1 Tahun	1 Tahun	29,950,000	56,950,000	27,000,000	APBK	APBK	1 Tahun	246,000,000		SETDAKO	
4 01 03 27 005	Pengadaan / Pembebasan Tanah			Bulan		Kota Lsm	Kota Lsm	12 Bln	12 Bln	22,260,000,000	20,460,000,000	-	1,800,000,000	APBK	APBK	12 Bulan	46,328,600,000		SETDAKO
4 01 03 27 010	Verifikasi Hasil PilkaDes dan Pemberian Kompensasi Keuchik yang Berakhir Masa Jabatan	Periode Pemilihan Keuchik	Periode Pemilihan Keuchik	Bulan		Kota Lsm	Kota Lsm	12 Bln	12 Bln	299,250,000	299,250,000	-	APBK	APBK	12 Bulan	105,800,000		SETDAKO	
4 01 03 27 016	Pendataan dan Penamaan Rupabumi Wilayah Administrasi Kota Lhokseumawe	Jumlah dokumen rupabumi wilayah administrasi kota lhokseumawe	Jumlah dokumen rupabumi wilayah administrasi kota lhokseumawe	Bulan		Kota Lsm	Kota Lsm	12 Bln	12 Bln	148,236,000	148,236,000	-	APBK	APBK	12 Bulan	151,250,000		SETDAKO	
4 01 03 27 018	Pemberian Pelayanan Kesehatan Untuk Mukim	periode pelayanan asuransi mukim	periode pelayanan asuransi mukim	Bulan		Kota Lsm	Kota Lsm	12 Bln	12 Bln	27,000,000	27,000,000	-	APBK	APBK	12 Bulan	33,275,000		SETDAKO	
4 01 03 27 021	Penataan Penyelenggaraan Pemerintahan Kecamatan, Kemukiman dan Gampong	periode penataan penyelenggaraan pemerintahan	periode penataan penyelenggaraan pemerintahan	Tahun		Kota Lsm	Kota Lsm	1 Tahun	1 Tahun	74,300,000	74,300,000	-	APBK	APBK	1 Tahun	120,879,000		SETDAKO	
4 01 03 27 025	Penyelesaian Tapal Batas Wilayah Administrasi Antar Kecamatan dan Gampong	Jumlah data base pertanahan	Jumlah data base pertanahan	Tahun		Kota Lsm	Kota Lsm	1 Tahun	1 Tahun	98,885,536	98,885,536	-	APBK	APBK	1 Tahun	266,200,000		SETDAKO	
4 01 03 27 026	Rapat Koordinasi Pimpinan Tingkat Kemukiman dan Gampong	periode pelaksanaan rapat	periode pelaksanaan rapat	Tahun		Kota Lsm	Kota Lsm	1 Tahun	1 Tahun	50,000,000	50,000,000	-	APBK	APBK	1 Tahun	72,600,000		SETDAKO	
4 01 03 27 027	Penyelesaian Konflik Pertanahan Dalam Wilayah Kota Lhokseumawe	Jumlah konflik yang ditangani	Jumlah konflik yang ditangani	Tahun		Kota Lsm	Kota Lsm	1 Tahun	1 Tahun	68,880,000	68,880,000	-	APBK	APBK	1 Tahun	111,547,780		SETDAKO	
4 01 03 27 030	Pemekaran Kecamatan dan Gampong Pemerintah Kota Lhokseumawe	Periode penataan daerah kecamatan dan gampong	Periode penataan daerah kecamatan dan gampong	Tahun		Kota Lsm	Kota Lsm	1 Tahun	1 Tahun	74,782,402	74,782,402	-	APBK	APBK	1 Tahun	186,993,400		SETDAKO	
4 01 03 27 031	Penyelenggaraan Pendukung Kegiatan Saweu Gampong	Periode Kgiatan Pendukung	Periode Kgiatan Pendukung	Bulan		Kota Lsm	Kota Lsm	12 Bulan	12 Bulan	198,921,320	198,921,320	-	APBK	APBK	12 Bulan	572,995,500		SETDAKO	
4 01 03 27 032	Monitoring dan Evaluasi Penyelenggaraan Pemerintahan Mukim dan Gampong	periode pelaksanaan monitoring	periode pelaksanaan monitoring	Bulan		Kota Lsm	Kota Lsm	12 Bulan	12 Bulan	39,800,000	39,800,000	-	APBK	APBK	12 Bulan	60,500,000		SETDAKO	
4 01 03 27 035	Kelancaran Penyelenggaraan DESK	Periode pelaksanaan DESK Pemilu Pilkada	Periode pelaksanaan DESK Pemilu Pilkada	Bulan		Kota Lsm	Kota Lsm	12 Bulan	12 Bulan	249,465,323	249,465,323	-	APBK	APBK	12 Bulan			SETDAKO	
4 01 03 27 036	Penyerahan Remisi Oleh Walikota Pada Lembaga Pemasyarakatan Lhokseumawe	terlaksananya penyerahan SK remisi oleh walikota pada lembaga	terlaksananya penyerahan SK remisi oleh walikota pada lembaga	Bulan		Kota Lsm	Kota Lsm	12 Bln	12 Bln	198,800,000	198,800,000	-	APBK	APBK	12 Bulan	285,065,738		SETDAKO	
4 01 03 29	PROGRAM PENINGKATAN PELAYANAN KEHIDUPAN BERAGAMA	Cakupan pelaksanaan kegiatan keagamaan	Cakupan pelaksanaan kegiatan keagamaan	Bulan		Kota Lsm	Kota Lsm			700,000,000	929,500,000	229,500,000	APBK	APBK	11 Bulan	1,155,900,000		SETDAKO	
4 01 03 29 004	Pelaksanaan Pengajian Gampong di Wilayah Pemerintah Kota Lhokseumawe	periode peningkatan kualitas ibadah masyarakat	periode peningkatan kualitas ibadah masyarakat	Bulan		Kota Lsm	Kota Lsm	11 Bulan	11 Bulan	700,000,000	929,500,000	229,500,000	APBK	APBK	11 Bulan	1,155,900,000		SETDAKO	
4 01 03 30	PROGRAM PENINGKATAN DAN PENGEMBANGAN EKONOMI PEMBANGUNAN	Cakupan kebijakan ekonomi yang terintegrasi	Cakupan kebijakan ekonomi yang terintegrasi	Bulan						439,680,000	682,780,000	243,100,000	APBK	APBK	12 Bulan	750,472,340		SETDAKO	
4 01 03 30 001	Penyusunan Laporan pengendalian pembangunan program dan kegiatan fisik/proyek	-	Periode Penyusunan Laporan pengendalian pembangunan program dan kegiatan fisik/proyek	Bulan		Kota Lsm	Kota Lsm	12 Bln		-	24,580,000	24,580,000	APBK	APBK	12 Bulan	31,480,000		SETDAKO	
4 01 03 30 002	Pelaksanaan Penyaluran Beras Miskin	Jumlah laporan yang dihasilkan	Jumlah laporan yang dihasilkan	Bulan		Kota Lsm	Kota Lsm	12 Bln	0	24,580,000	-	24,580,000	APBK	APBK	12 Bulan	31,480,000		SETDAKO	

Kode	Urusan/Bidang Urusan Pemerintahan Daerah dan Program/Kegiatan	Indikator Kinerja Program/Kegiatan			Rencana Tahun 2019										Perkiraan Maju Tahun 2020		Jenis Kegiatan	SKPD Penanggung Jawab							
		Sebelum Perubahan	Setelah Perubahan	Satuan	Kelompok Sasaran		Lokasi		Target Capaian Kinerja		Kebutuhan Dana / Pagu Indikatif			Sumber Dana		Target Capaian Kinerja			Kebutuhan Dana / Pagu Indikatif						
					Sebelum Perubahan	Setelah Perubahan	Sebelum Perubahan	Setelah Perubahan	Sebelum Perubahan	Setelah Perubahan	Sebelum Perubahan	Setelah Perubahan	Jumlah Perubahan (+/-)	Sebelum Perubahan	Setelah Perubahan					a/b/c	1/2/3				
1	2	3	4	5	6	7	8	9	10	11	12	13=12-11	14	15	16	17	18	19							
4	01	03	30	003	Penyusunan Mekanisme Perencanaan, Pelaksanaan, Pembiayaan, Pengawasan, Pelaporan dan Pembinaan Kegiatan Yang Dibiayai dengan APBD	Jumlah buku mekanisme perencanaan, pelaksanaan, pembiayaan, pengawasan, pelaporan dan pembinaan kegiatan yang dibiayai dengan APBD	Jumlah buku mekanisme perencanaan, pelaksanaan, pembiayaan, pengawasan, pelaporan dan pembinaan kegiatan yang dibiayai dengan APBD	Buku			Kota Lsm	Kota Lsm		100 Buku		45,000,000	45,000,000	-	APBK	APBK	100 Buku	52,578,840		SETDAKO	
4	01	03	30	004	Pengendalian dan Evaluasi Pembangunan Daerah	periode pengendalian dan evaluasi pembangunan daerah	periode pengendalian dan evaluasi pembangunan daerah	Bulan			Kota Lsm	Kota Lsm		12 Bulan		37,700,000	37,700,000	-	APBK	APBK	12 Bulan	146,319,900		SETDAKO	
4	01	03	30	015	Fasilitasi Perencanaan dan Pengendalian Inflasi Daerah	Terlaksananya Kegiatan Terkait dengan Inflasi Daerah dan Dokumen Roadmap TPID (2019-2021)	Terlaksananya Kegiatan Terkait dengan Inflasi Daerah dan Dokumen Roadmap TPID (2019-2021)	Bulan			Kota Lsm	Kota Lsm		12 Bulan		296,000,000	296,000,000	-	APBK	APBK	12 Bulan	324,000,000		SETDAKO	
4	01	03	30	016	Pengendalian, Pengawasan, Monitoring dan Pelaksanaan Kegiatan Pembangunan Daerah	periode pengendalian dan evaluasi pelaksanaan pembangunan daerah	periode pengendalian dan evaluasi pelaksanaan pembangunan daerah	Bulan			Kota Lsm	Kota Lsm		12 Bulan		36,400,000	36,400,000	-	APBK	APBK	12 Bulan	82,306,800		SETDAKO	
4	01	03	30	000	Selesi Organ BUMD Kota Lhokseumawe	-	Adanya Organ BUMD	Bulan			Kota Lsm	Kota Lsm		4 Kali		-	193,100,000	193,100,000	-	APBK	APBK	12 Bulan	82,306,800		SETDAKO
4	01	03	30	000	Assesment Organisasi BUMD Kota Lhokseumawe	-	Periode Organisasi BUMD	Bulan			Kota Lsm	Kota Lsm				-	50,000,000	50,000,000	-	APBK	APBK				SETDAKO
4	01	03	31		PROGRAM PENINGKATAN BIDANG KEISTIMEWAN ACEH DAN KESRA	Cakupan pelaksanaan kegiatan keistimewaan Aceh	Cakupan pelaksanaan kegiatan keistimewaan Aceh	Bulan								421,323,296	421,323,296	-	APBK	APBK	12 Bulan	1,420,365,000		SETDAKO	
4	01	03	31	006	Peningkatan Sarana dan Prasarana Musholla Setdako Lhokseumawe	periode peningkatan sarana dan prasarana mushalla setdako lhokseumawe	periode peningkatan sarana dan prasarana mushalla setdako lhokseumawe	Bulan			Kota Lsm	Kota Lsm	12 Bulan	12 Bulan		25,000,000	25,000,000	-	APBK	APBK	12 Bulan	30,000,000		SETDAKO	
4	01	03	31	010	Pembinaan Marching Band Kota Lhokseumawe	periode pembinaan marching band kota lhokseumawe	periode pembinaan marching band kota lhokseumawe	Bulan			Kota Lsm	Kota Lsm	12 Bulan	12 Bulan		356,323,296	356,323,296	-	APBK	APBK	12 Bulan	1,331,515,000		SETDAKO	
4	01	03	31	014	Kegiatan Ceramah Rutin Jum'at	periode pelaksanaan ceramah rutin jum'at	periode pelaksanaan ceramah rutin jum'at	kali			Kota Lsm	Kota Lsm	22 Kali	22 Kali		40,000,000	40,000,000	-	APBK	APBK	12 Kali	58,850,000		SETDAKO	
4	01	03	33		PROGRAM PENINGKATAN FASILITAS SARANA DAN PRASARANA UMUM	Cakupan Pemeliharaan Taman Makam Pahlawan	Cakupan Pemeliharaan Taman Makam Pahlawan	Bulan			Kota Lsm	Kota Lsm				36,000,000	36,000,000	-	APBK	APBK	12 Bulan	65,360,000		SETDAKO	
4	01	03	33	006	Pelestarian TMP Blang Panyang	periode operasional TMP Blang Panyang	periode operasional TMP Blang Panyang	Bulan			Kota Lsm	Kota Lsm	12 Bulan	12 Bulan		36,000,000	36,000,000	-	APBK	APBK	12 Bulan	65,360,000		SETDAKO	
4	01	03	34		PROGRAM PERINGATAN HARI-HARI BESAR											1,567,015,000	1,567,015,000	-	APBK	APBK		2,146,681,500		SETDAKO	
4	01	03	34	002	Peringatan Hari-Hari Besar Nasional	Jumlah peringatan hari besar nasional	Jumlah peringatan hari besar nasional	Kali			Kota Lsm	Kota Lsm	8 Kali	8 Kali		198,400,000	218,400,000	20,000,000	APBK	APBK	8 Kali	246,600,000		SETDAKO	
4	01	03	34	004	Pelaksanaan Rekrutmen Paskibra	periode pelaksanaan rekrutmen paskibra	periode pelaksanaan rekrutmen paskibra	Org			Kota Lsm	Kota Lsm	35 Org	35 Org		50,000,000	50,000,000	-	APBK	APBK	35 Org	68,125,000		SETDAKO	
4	01	03	34	005	Perengkapan dan Pembinaan Paskibra	Jumlah anggota paskibra	Jumlah anggota paskibra	Kali			Kota Lsm	Kota Lsm	1 Kali	1 Kali		599,800,000	579,800,000	-20,000,000	APBK	APBK	1 Kali	572,350,000		SETDAKO	
4	01	03	34	007	Peringatan HUT KORPRI di Kota Lhokseumawe	Upacara Peringatan HUT KORPRI	Upacara Peringatan HUT KORPRI	Kegiatan			Kota Lsm	Kota Lsm	1 Kegiatan	1 Kegiatan		30,000,000	30,000,000	-	APBK	APBK	1 Kegiatan	62,880,000		SETDAKO	
4	01	03	34	009	Pelaksanaan Apel Gabungan Pemerintah Kota Lhokseumawe	Periode Terlaksananya Apel gabungan	Periode Terlaksananya Apel gabungan	Tahun			Kota Lsm	Kota Lsm	1 Tahun	1 Tahun		19,915,000	19,915,000	-	APBK	APBK	1 Tahun	76,265,000		SETDAKO	
4	01	03	34	010	Peningkatan Pelayanan Kunjungan Tamu Ke Kota Lhokseumawe	Periode Kunjungan tamu ke Kota Lhokseumawe	Periode Kunjungan tamu ke Kota Lhokseumawe	Kegiatan			Kota Lsm	Kota Lsm	1 Kegiatan	1 Kegiatan		200,000,000	200,000,000	-	APBK	APBK	1 Kegiatan	380,000,000		SETDAKO	
4	01	03	34	012	Pelaksanaan peringatan hari - hari besar Nasional	pelaksanaan peringatan hari kemerdekaan RI	pelaksanaan peringatan hari kemerdekaan RI	Kali			Kota Lsm	Kota Lsm	1 Kali	1 Kali		348,900,000	348,900,000	-	APBK	APBK	1 Kali	418,850,000		SETDAKO	
4	01	03	34	013	Anjagsana Ramadhan	terlaksananya anjagsana ramadhan 2018-2022	terlaksananya anjagsana ramadhan 2018-2022	Kali			Kota Lsm	Kota Lsm	1 Kali	1 Kali		120,000,000	120,000,000	-	APBK	APBK	1 Kali	321,611,500		SETDAKO	
					BELANJA											23,288,680,696	25,401,744,446	2,113,063,750				49,414,748,314		SETWAN	
					BELANJA TIDAK LANGSUNG											4,413,336,000	4,463,336,000	50,000,000				25,418,661,657		SETWAN	
					BELANJA LANGSUNG											18,875,344,696	20,938,408,446	2,063,063,750				23,996,086,657		SETWAN	
4					URUSAN PENUNJANG URUSAN PEMERINTAH											18,875,344,696	20,938,408,446	2,063,063,750				23,996,086,657		SETWAN	
4	01				Administrasi Pemerintah											18,875,344,696	20,938,408,446	2,063,063,750				23,996,086,657		SETWAN	
4	01	04	01		PROGRAM PELAYANAN ADMINISTRASI PERKANTORAN	Cakupan pelayanan administrasi perkantoran	Cakupan pelayanan administrasi perkantoran	Persen								7,227,430,946	8,160,344,696	932,913,750	DAU	DAU	100 %	8,946,149,210		SETWAN	
4	01	04	01	01	Penyediaan Jasa Surat Menyurat	Periode penyediaan benda pos dan paket pengiriman	Periode penyediaan benda pos dan paket pengiriman	Bulan			Kota Lsm	Kota Lsm	12 Bulan	12 Bulan		11,700,000	11,700,000	-	DAU	DAU	12 Bulan	4,356,000		SETWAN	
4	01	04	01	02	Penyediaan Jasa Komunikasi, Sumber Daya Air dan Listrik	Periode Penyediaan Penerangan dan Alat Komunikasi	Periode Penyediaan Penerangan dan Alat Komunikasi	Bulan			Kota Lsm	Kota Lsm	12 Bulan	12 Bulan		392,762,106	392,762,106	-	DAU	DAU	12 Bulan	460,000,000		SETWAN	
4	01	04	01	03	Penyediaan Jasa Peralatan dan Perengkapan Kantor	Periode Penyediaan Peralatan dan Perengkapan Kantor	Periode Penyediaan Peralatan dan Perengkapan Kantor	Bulan			Kota Lsm	Kota Lsm	12 Bulan	12 Bulan		35,350,000	35,350,000	-	DAU	DAU	12 Bulan	48,968,750		SETWAN	
4	01	04	01	07	Penyediaan Jasa Administrasi Keuangan	Jumlah Pejabat Pengelolaan Keuangan	Jumlah Pejabat Pengelolaan Keuangan	OB			Kota Lsm	Kota Lsm	420 OB	420 OB		148,680,000	148,680,000	-	DAU	DAU	420 OB	221,298,000		SETWAN	
4	01	04	01	10	Penyediaan Alat Tulis Kantor	Periode Tersedianya Alat Tulis Kantor	Periode Tersedianya Alat Tulis Kantor	Bulan			Kota Lsm	Kota Lsm	12 Bulan	12 Bulan		150,000,000	150,000,000	-	DAU	DAU	12 Bulan	124,394,335		SETWAN	
4	01	04	01	11	Penyediaan Barang Cetak dan Penggandaan	Periode penyediaan Bahan Cetak dan Penggandaan	Periode penyediaan Bahan Cetak dan Penggandaan	Bulan			Kota Lsm	Kota Lsm	12 Bulan	12 Bulan		203,186,300	542,736,300	339,550,000	DAU	DAU	12 Bulan	458,345,000		SETWAN	

Kode	Urusan/Bidang Urusan Pemerintahan Daerah dan Program/Kegiatan	Indikator Kinerja Program/Kegiatan			Rencana Tahun 2019										Perkiraan Maju Tahun 2020		Jenis Kegiatan	SKPD Penanggung Jawab	
		Sebelum Perubahan	Setelah Perubahan	Satuan	Kelompok Sasaran		Lokasi		Target Capaian Kinerja		Kebutuhan Dana / Pagu Indikatif			Sumber Dana		Target Capaian Kinerja			Kebutuhan Dana / Pagu Indikatif
					Sebelum Perubahan	Setelah Perubahan	Sebelum Perubahan	Setelah Perubahan	Sebelum Perubahan	Setelah Perubahan	Sebelum Perubahan	Setelah Perubahan	Jumlah Perubahan (+/-)	Sebelum Perubahan	Setelah Perubahan		a/b/c	1/2/3	
1	2	3	4		5	6	7	8	9	10	11	12	13=12-11	14	15	16	17	18	19
4 01 04 01 13	Penyediaan Peralatan dan Perlengkapan Kantor	Periode Penyediaan Peralatan dan Perlengkapan Kantor	Periode Penyediaan Peralatan dan Perlengkapan Kantor	Bulan			Kota Lsm	Kota Lsm	12 Bulan	12 Bulan	138,897,950	156,261,700	17,363,750	DAU	DAU	12 Bulan	142,132,650		SETWAN
4 01 04 01 14	Penyediaan Peralatan Rumah Tangga	Jumlah Penyediaan Peralatan Rumah Tangga	Jumlah Penyediaan Peralatan Rumah Tangga	jenis			Kota Lsm	Kota Lsm	2 Jenis	2 Jenis	20,000,000	25,000,000	5,000,000	DAU	DAU	2 Jenis	3,500,000		SETWAN
4 01 04 01 15	Penyediaan Bahan Bacaan dan Peraturan Perundang-Undangan	Periode Penyediaan Bahan Bacaan	Periode Penyediaan Bahan Bacaan	Eks			Kota Lsm	Kota Lsm	1020 Eks	1020 Eks	99,180,000	99,180,000	-	DAU	DAU	1020 Eks	175,175,000		SETWAN
4 01 04 01 17	Penyediaan Makanan dan Minuman	Periode Makanan dan Minuman	Periode Makanan dan Minuman	Bulan			Kota Lsm	Kota Lsm	11 Bulan	11 Bulan	1,358,375,000	1,458,375,000	100,000,000	DAU	DAU	11 Bulan	1,421,970,000		SETWAN
4 01 04 01 18	Rapat-rapat Koordinasi dan Konsultasi Dalam dan KeLuar Daerah	Periode Rapat-Rapat Koordinasi dan Konsultasi Dalam dan Luar Daerah	Periode Rapat-Rapat Koordinasi dan Konsultasi Dalam dan Luar Daerah	Bulan			Aceh/ Luar Aceh	Aceh/ Luar Aceh	12 Bulan	12 Bulan	2,500,000,000	2,900,000,000	400,000,000	DAU	DAU	12 Bulan	3,000,000,000		SETWAN
4 01 04 01 20	Penyediaan Jasa Pegawai Tidak Tetap	JUmlah Jasa Pegawai Tidak Tetap	JUmlah Jasa Pegawai Tidak Tetap	OB			Kota Lsm	Kota Lsm	3252 OB	3252 OB	2,169,299,590	2,240,299,590	71,000,000	DAU	DAU	3252 OB	2,886,009,475		SETWAN
4 01 04 02	PROGRAM PENINGKATAN SARANA DAN PRASARANA APARATUR	Cakupan pelayanan sarana dan prasarana aparatur	Cakupan pelayanan sarana dan prasarana aparatur	Perser							2,228,994,651	3,007,144,651	778,150,000	DAU	DAU	100 %	4,425,057,562		SETWAN
4 01 04 02 05	Pengadaan Kendaraan Dinas / Operasional	Jumlah Pengadaan Kendaraan Dinas/Operasional	Jumlah Pengadaan Kendaraan Dinas/Operasional	Unit			Kota Lsm	Kota Lsm	3 Unit	3 Unit	96,000,000	96,000,000	-	DAU	DAU	1 Unit	831,000,000		SETWAN
4 01 04 02 11	Pengadaan Peralatan dan Perlengkapan Kantor	Jumlah Peralatan dan Perlengkapan Kantor	Jumlah Peralatan dan Perlengkapan Kantor	Unit			Kota Lsm	Kota Lsm	16 Unit	16 Unit	806,134,751	869,284,751	63,150,000	DAU	DAU	13 Jenis	1,492,937,187		SETWAN
4 01 04 02 22	Pemeliharaan Rutin / berkala gedung kantor	Periode Pemeliharaan Rutin/ berkala Gedung Kantor	Periode Pemeliharaan Rutin/ berkala Gedung Kantor	Bulan			Kota Lsm	Kota Lsm	12 Bulan	12 Bulan	433,745,400	833,745,400	400,000,000	DAU	DAU	12 Bulan	985,045,875		SETWAN
4 01 04 02 23	Pemeliharaan rutin/berkala mobil jabatan	Jumlah Mobil Jabatan yang terpelihara	Jumlah Mobil Jabatan yang terpelihara	UB			Kota Lsm	Kota Lsm	48 UB	48 UB	70,000,000	70,000,000	-	DAU	DAU	48 UB	70,000,000		SETWAN
4 01 04 02 24	Pemeliharaan Rutin / Berkala kendaraan dinas / operasional	Jumlah kendaraan dinas / operasional yang terpelihara	Jumlah kendaraan dinas / operasional yang terpelihara	UB			Kota Lsm	Kota Lsm	96 UB	96 UB	314,400,000	314,400,000	-	DAU	DAU	96 UB	579,428,000		SETWAN
4 01 04 02 30	Pemeliharaan Rutin/Berkala Peralatan dan Perlengkapan Kantor	Jumlah Peralatan dan Perlengkapan Kantor yang terpelihara	Jumlah Peralatan dan Perlengkapan Kantor yang terpelihara	Unit			Kota Lsm	Kota Lsm	141 Unit	141 Unit	104,184,500	109,184,500	5,000,000	DAU	DAU	12 Bulan	121,250,000		SETWAN
4 01 04 02 31	Pemeliharaan Rutin/Berkala Jaringan Listrik	Periode pemeliharaan Rutin/berkala Jaringan Listrik	Periode pemeliharaan Rutin/berkala Jaringan Listrik	Bulan			Kota Lsm	Kota Lsm	12 Bulan	12 Bulan	93,595,000	98,595,000	5,000,000	DAU	DAU	12 Bulan	2,500,000		SETWAN
4 01 04 02 32	Pemeliharaan Rutin/Berkala Jaringan Telepon	Periode pemeliharaan rutin/ berkala Jaringan Telepon	Periode pemeliharaan rutin/ berkala Jaringan Telepon	Bulan			Kota Lsm	Kota Lsm	12 Bulan	12 Bulan	15,940,000	15,940,000	-	DAU	DAU	12 Bulan	17,500,000		SETWAN
4 01 04 02 34	Pemeliharaan Rutin/Berkala Taman, Tempat Parkir dan Halaman Kantor	Periode pemeliharaan rutin/berkala Taman, Tempat Parkir dan Halaman Kantor	Periode pemeliharaan rutin/berkala Taman, Tempat Parkir dan Halaman Kantor	Bulan			Kota Lsm	Kota Lsm	12 Bulan	12 Bulan	10,000,000	25,000,000	15,000,000	DAU	DAU	12 Bulan	47,300,000		SETWAN
4 01 04 02 35	Pemeliharaan Rutin/Berkala Jaringan Air Minum	Periode pemeliharaan Rutin berkala/Jaringan Air minum	Periode pemeliharaan Rutin berkala/Jaringan Air minum	Bulan			Kota Lsm	Kota Lsm	12 Bulan	12 Bulan	34,995,000	34,995,000	-	DAU	DAU	12 Bulan	22,000,000		SETWAN
4 01 04 02 42	Rehabilitasi sedang/berat gedung kantor	Jumlah Gedung Kantor yang terpelihara	Jumlah Gedung Kantor yang terpelihara	Gedung			Kota Lsm	Kota Lsm	1 Gedung	1 Gedung	250,000,000	540,000,000	290,000,000	DAU	DAU	1 Gedung	256,096,500		SETWAN
4 01 04 03	PROGRAM PENINGKATAN DISIPLIN APARATUR	Persentase tingkat disiplin aparatur	Persentase tingkat disiplin aparatur	Perser							1,011,328,500	1,011,328,500	-	DAU	DAU	100 %	553,186,900		SETWAN
4 01 04 03 02	Pengadaan Pakaian Dinas Beserta Perlengkapannya	Jumlah Pakaian Dinas DPRK dan Sekretariat DPRK	Jumlah Pakaian Dinas DPRK dan Sekretariat DPRK	Pasang			Kota Lsm	Kota Lsm	569 Pasang	569 Pasang	1,011,328,500	1,011,328,500	-	DAU	DAU	461 Pasang	553,186,900		SETWAN
4 01 04 07	PROGRAM PENYUSUNAN PERENCANAAN SATUAN KERJA PERANGKAT KERJA	Cakupan Penyediaan Dokumen perencanaan SKPK	Cakupan Penyediaan Dokumen perencanaan SKPK	Dokumen							1,500,000	1,500,000	-	DAU	DAU	100 %	3,850,000		SETWAN
4 01 04 07 02	Penyusunan Rencana Kerja (Renja) Satuan Kerja Perangkat Daerah	Jumlah Buku RENJA	Jumlah Buku RENJA	Buku			Kota Lsm	Kota Lsm	20 Buku	20 Buku	1,500,000	1,500,000	-	DAU	DAU	20 Buku	3,850,000		SETWAN
4 01 04 15	PROGRAM PENINGKATAN KAPASITAS LEMBAGA PERWAKILAN RAKYAT DAERAH	Persentase Qanun yang ditetapkan	Persentase Qanun yang ditetapkan	Perser							8,406,090,599	8,758,090,599	352,000,000	DAU	DAU	100 %	10,067,842,985		SETWAN
4 01 04 15 01	Pembahasan rancangan peraturan daerah dan DPRK Yang dibahas	Jumlah Qanun Inisiatif Pemerintah dan DPRK Yang dibahas	Jumlah Qanun Inisiatif Pemerintah dan DPRK Yang dibahas	Raqan			Kota Lsm	Kota Lsm	11 Raqan	11 Raqan	992,649,500	1,092,649,500	100,000,000	DAU	DAU	15 Raqan	1,000,000,000		SETWAN
4 01 04 15 03	Rapat-rapat alat kelengkapan dewan	Periode pelaksanaan Rapat-rapat Alat Kelengkapan Dewan	Periode pelaksanaan Rapat-rapat Alat Kelengkapan Dewan	Bulan			Kota Lsm	Kota Lsm	12 Bulan	12 Bulan	2,739,411,210	2,739,411,210	-	DAU	DAU	12 Bulan	3,657,334,000		SETWAN
4 01 04 15 04	Rapat-rapat paripurna DPRK	Periode Rapat-Rapat Paripurna DPRK	Periode Rapat-Rapat Paripurna DPRK	Bulan			Kota Lsm	Kota Lsm	12 Bulan	12 Bulan	82,920,000	82,920,000	-	DAU	DAU	12 Bulan	82,920,000		SETWAN
4 01 04 15 05	Kegiatan Reses	Jumlah Laporan Pertanggungjawaban	Jumlah Laporan Pertanggungjawaban	Laporan			Kota Lsm	Kota Lsm	2 Laporan	2 Laporan	880,264,000	880,264,000	-	DAU	DAU	3 Laporan	1,265,646,000		SETWAN
4 01 04 15 07	Peningkatan kapasitas pimpinan dan anggota DPRD	Jumlah Pimpinan dan Anggota DPRD Yang Mengikuti Diklat, BinteK dan Legal Drafting	Jumlah Pimpinan dan Anggota DPRD Yang Mengikuti Diklat, BinteK dan Legal Drafting	Dewan			Kota Lsm	Kota Lsm	25 Dewan	25 Dewan	1,325,000,000	1,325,000,000	-	DAU	DAU	25 Dewan	2,215,000,000		SETWAN
4 01 04 15 09	Kerjasama Informasi DPRK dengan Mass Media	Jumlah Media Publikasi	Jumlah Media Publikasi	Media			Kota Lsm	Kota Lsm	2 Media	2 Media	537,400,000	657,400,000	120,000,000	DAU	DAU	2 Media	611,800,000		SETWAN
4 01 04 15 10	Pembinaan dan Pengembangan Jaringan Komunikasi & Informasi DPRK Lhokseumawe	Periode Informasi dan Upgrade Berita pada Website DPRK Lhokseumawe	Periode Informasi dan Upgrade Berita pada Website DPRK Lhokseumawe	Bulan			Kota Lsm	Kota Lsm	12 bulan	12 bulan	64,307,324	64,307,324	-	DAU	DAU	12 Bulan	105,925,000		SETWAN
4 01 04 15 11	Penyediaan Tenaga Ahli dan Advokasi	Jumlah Tenaga Ahli dan Advokasi	Jumlah Tenaga Ahli dan Advokasi	OB			Kota Lsm	Kota Lsm	72 OB	72 OB	610,000,000	640,000,000	30,000,000	DAU	DAU	72 OB	625,000,000		SETWAN
4 01 04 15 12	Pergantian Antar Waktu (PAW) Anggota DPRK Lhokseumawe	Jumlah Pelaksanaan Penyelenggaraan PAW	Jumlah Pelaksanaan Penyelenggaraan PAW	Kali			Kota Lsm	Kota Lsm	3 Kali	3 Kali	41,800,000	41,800,000	-	DAU	DAU	3 Kali	41,800,000		SETWAN
4 01 04 15 13	Rapat Paripurna Istimewa HUT Kota Lhokseumawe	Periode Kegiatan Rapat Paripurna Istimewa HUT Kota Lhokseumawe	Periode Kegiatan Rapat Paripurna Istimewa HUT Kota Lhokseumawe	Kali			Kota Lsm	Kota Lsm	1 Kali	1 Kali	40,810,000	40,810,000	-	DAU	DAU	1 Kali	40,810,000		SETWAN
4 01 04 15 15	Pelantikan Pimpinan DPRK Lhokseumawe	Jumlah Kegiatan Pengucapan Sumpah/Janji Pimpinan DPRK	Jumlah Kegiatan Pengucapan Sumpah/Janji Pimpinan DPRK	Kegiatan			Kota Lsm	Kota Lsm	1 Kegiatan	1 Kegiatan	60,650,000	60,650,000	-	DAU	DAU	1 Kegiatan	-		SETWAN
4 01 04 15 16	Pelantikan Anggota DPRK Lhokseumawe	Jumlah Kegiatan Pengucapan Sumpah/Janji Anggota DPRK	Jumlah Kegiatan Pengucapan Sumpah/Janji Anggota DPRK	Kegiatan			Kota Lsm	Kota Lsm	1 Kegiatan	1 Kegiatan	387,650,000	387,650,000	-	DAU	DAU	-	-		SETWAN

Kode	Urusan/Bidang Urusan Pemerintah Daerah dan Program/Kegiatan	Indikator Kinerja Program/Kegiatan			Rencana Tahun 2019										Perkiraan Maju Tahun 2020		Jenis Kegiatan	SKPD Penanggung Jawab	
		Sebelum Perubahan	Setelah Perubahan	Satuan	Kelompok Sasaran		Lokasi		Target Capaian Kinerja		Kebutuhan Dana / Pagu Indikatif			Sumber Dana		Target Capaian Kinerja			Kebutuhan Dana / Pagu Indikatif
					Sebelum Perubahan	Setelah Perubahan	Sebelum Perubahan	Setelah Perubahan	Sebelum Perubahan	Setelah Perubahan	Sebelum Perubahan	Setelah Perubahan	Jumlah Perubahan (+/-)	Sebelum Perubahan	Setelah Perubahan				
1	2	3	4	5	6	7	8	9	10	11	12	13=12-11	14	15	16	17	18	19	
4 01 04 15 20	Orientasi Anggota DPRK	Jumlah Anggota DPRK yang mengikuti Orientasi	Jumlah Anggota DPRK yang mengikuti Orientasi	Dewan		Kota Lsm	Kota Lsm	25 Dewan	25 Dewan	500,000,000	602,000,000	102,000,000	DAU	DAU		-		SETWAN	
4 01 04 15 21	Buletin Parlemenaria	Jumlah terbitan Informasi dan Berita Parlemenaria	Jumlah terbitan Informasi dan Berita Parlemenaria	Edisi		Kota Lsm	Kota Lsm	10 Edisi	10 Edisi	113,517,775	113,517,775	-	DAU	DAU	10 Edisi	391,897,195		SETWAN	
4 01 04 15 27	Rapat-Rapat Fraksi	Jumlah Laporan Rapat Fraksi	Jumlah Laporan Rapat Fraksi	Laporan		Kota Lsm	Kota Lsm	108 Laporan	108 Laporan	29,710,790	29,710,790	-	DAU	DAU	108 Laporan	29,710,790		SETWAN	
	BELANJA									3,122,913,500	3,428,864,100	305,950,600				3,107,113,360		Banda Sakti	
	BELANJA TIDAK LANGSUNG									2,242,329,600	2,282,029,600	39,700,000				2,282,029,600		Banda Sakti	
	BELANJA LANGSUNG									880,583,900	1,146,834,500	266,250,600				825,083,760		Banda Sakti	
4	URUSAN PENUNJANG URUSAN PEMERINTAHAN									880,583,900	1,146,834,500	266,250,600				825,083,760		Banda Sakti	
4 01	Administrasi Pemerintahan									880,583,900	1,146,834,500	266,250,600				825,083,760		Banda Sakti	
4 01 05 01	PROGRAM PELAYANAN ADMINISTRASI PERKANTORAN	Cakupan pelayanan administrasi perkantoran	Cakupan pelayanan administrasi perkantoran	Persen						455,712,500	506,763,000	51,050,500				471,829,820		Banda Sakti	
4 01 05 01 001	Penyediaan jasa Surat Menyurat	Periode Penyediaan jasa surat menyurat	Periode Penyediaan jasa surat menyurat	Bulan	Aparatur Kantor Camat Banda Sakti	Aparatur Kantor Camat Banda Sakti	Kota Lsm	Kota Lsm	12 Bulan	12 Bulan	1,476,000	2,000,000	524,000	APBK	APBK	12 Bulan	2,000,000	a	Banda Sakti
4 01 05 01 002	Penyediaan jasa Komunikasi, Sumber Daya Air dan Listrik	Periode penyediaan jasa komunikasi, sumber daya air dan listrik	Periode penyediaan jasa komunikasi, sumber daya air dan listrik	Bulan	Aparatur Kantor Camat Banda Sakti	Aparatur Kantor Camat Banda Sakti	Kota Lsm	Kota Lsm	12 Bulan	12 Bulan	57,000,000	57,000,000	-	APBK	APBK	12 Bulan	57,000,000	a	Banda Sakti
4 01 05 01 007	Penyediaan Jasa Administrasi Keuangan	Jumlah pejabat pengelola keuangan SKPD	Jumlah pejabat pengelola keuangan SKPD	OB	Aparatur Kantor Camat Banda Sakti selaku pengelola kegiatan	Aparatur Kantor Camat Banda Sakti selaku pengelola kegiatan	Kota Lsm	Kota Lsm	120 OB	120 OB	53,120,000	55,120,000	2,000,000	APBK	APBK	120 OB	53,120,000	a	Banda Sakti
4 01 05 01 010	Penyediaan Alat Tulis Kantor	Periode penyediaan alat tulis kantor	Periode penyediaan alat tulis kantor	Bulan	Aparatur Kantor Camat Banda Sakti	Aparatur Kantor Camat Banda Sakti	Kota Lsm	Kota Lsm	12 Bulan	12 Bulan	23,633,000	25,000,000	1,367,000	APBK	APBK	12 Bulan	20,798,820	a	Banda Sakti
4 01 05 01 011	Penyediaan Barang Cetak dan Penggandaan	Periode penyediaan barang cetakan dan penggandaan	Periode penyediaan barang cetakan dan penggandaan	Bulan	Aparatur Kantor Camat Banda Sakti	Aparatur Kantor Camat Banda Sakti	Kota Lsm	Kota Lsm	12 Bulan	12 Bulan	10,738,500	12,960,000	2,221,500	APBK	APBK	12 Bulan	9,960,000	a	Banda Sakti
4 01 05 01 013	Penyediaan Peralatan dan Perlengkapan Kantor	Periode penyediaan peralatan dan perlengkapan kantor	Periode penyediaan peralatan dan perlengkapan kantor	Bulan	Aparatur Kantor Camat Banda Sakti	Aparatur Kantor Camat Banda Sakti	Kota Lsm	Kota Lsm	12 Bulan	12 Bulan	1,814,000	3,000,000	1,186,000	APBK	APBK	12 Bulan	5,000,000	a	Banda Sakti
4 01 05 01 015	Penyediaan Bahan Bacaan dan Peraturan Perundang-undangan	Periode penyediaan bahan bacaan dan peraturan perundang-undangan	Periode penyediaan bahan bacaan dan peraturan perundang-undangan	Eks	Aparatur Kantor Camat Banda Sakti dalam menambah pengetahuan	Aparatur Kantor Camat Banda Sakti dalam menambah pengetahuan	Kota Lsm	Kota Lsm	365 Eks	365 Eks	1,140,000	1,200,000	60,000	APBK	APBK	365 Eks	1,200,000	a	Banda Sakti
4 01 05 01 017	Penyediaan Makanan dan Minuman	Periode penyediaan makanan dan minuman	Periode penyediaan makanan dan minuman	Bulan	Aparatur Kantor Camat Banda Sakti	Aparatur Kantor Camat Banda Sakti	Kota Lsm	Kota Lsm	11 Bulan	11 Bulan	5,890,000	10,000,000	4,110,000	APBK	APBK	12 Bulan	5,000,000	a	Banda Sakti
4 01 05 01 018	Rapat-rapat Koordinasi dan Konsultasi Dalam dan Ke luar Daerah	Periode rapat-rapat koordinasi dan konsultasi ke luar daerah	Periode rapat-rapat koordinasi dan konsultasi ke luar daerah	Bulan	Aparatur Kantor Camat Banda Sakti	Aparatur Kantor Camat Banda Sakti	Kota Lsm	Kota Lsm	12 Bulan	12 Bulan	58,800,000	60,000,000	1,200,000	APBK	APBK	12 Bulan	40,000,000	a	Banda Sakti
4 01 05 01 020	Penyediaan Jasa Pegawai Tidak Tetap	Jumlah jasa pegawai tidak tetap	Jumlah jasa pegawai tidak tetap	OB	Tenaga adm, supir, tenaga kebersihan dan tenaga keamanan	Tenaga adm, supir, tenaga kebersihan dan tenaga keamanan	Kota Lsm	Kota Lsm	585 OB	636 OB	242,101,000	280,483,000	38,382,000	APBK	APBK	640 OB	277,751,000	a	Banda Sakti
4 01 05 02	PROGRAM PENINGKATAN SARANA DAN PRASARANA APARATUR	Cakupan Pelayanan Sarana dan Prasarana Aparatur	Cakupan Pelayanan Sarana dan Prasarana Aparatur	Persen						87,700,000	102,700,000	15,000,000	APBK	APBK		41,987,000		Banda Sakti	
4 01 05 02 011	Pengadaan Peralatan dan Perlengkapan Kantor	Jumlah pengadaan peralatan dan perlengkapan kantor	Jumlah pengadaan peralatan dan perlengkapan kantor	Unit	Aparatur Kantor Camat Banda Sakti	Aparatur Kantor Camat Banda Sakti	Kota Lsm	Kota Lsm	4 Unit	4 Unit	25,000,000	30,000,000	5,000,000	APBK	APBK	5 unit	7,000,000	a	Banda Sakti
4 01 05 02 022	Pemeliharaan Rutin/ Berkala Gedung Kantor	Jumlah Gedung Kantor yang Terpelihara	Jumlah Gedung Kantor yang Terpelihara	Unit	Aparatur Kantor Camat Banda Sakti	Aparatur Kantor Camat Banda Sakti	Kota Lsm	Kota Lsm	1 Unit	1 Unit	33,000,000	40,000,000	7,000,000	APBK	APBK	1 Unit	8,000,000	a	Banda Sakti
4 01 05 02 023	Pemeliharaan Rutin / Berkala Mobil Jabatan	Jumlah pemeliharaan rutin/berkala mobil jabatan	Jumlah mobil jabatan yang terpelihara	Bulan	Aparatur Kantor Camat Banda Sakti	Aparatur Kantor Camat Banda Sakti	Kota Lsm	Kota Lsm	12 Bulan	12 Bulan	23,700,000	25,700,000	2,000,000	APBK	APBK	12 Bulan	23,700,000	a	Banda Sakti
4 01 05 02 030	Pemeliharaan Rutin / Berkala Peralatan dan Perlengkapan Kantor	Periode pemeliharaan rutin	Jumlah peralatan dan Perlengkapan Kantor yang terpelihara	Bulan	Aparatur Kantor Camat Banda Sakti	Aparatur Kantor Camat Banda Sakti	Kota Lsm	Kota Lsm	12 Bulan	12 Bulan	6,000,000	7,000,000	1,000,000	APBK	APBK	12 Bulan	3,287,000	a	Banda Sakti
4 01 01 03	PROGRAM PENINGKATAN DISIPLIN APARATUR	Persentase Tingkat Disiplin Aparatur	Persentase Tingkat Disiplin Aparatur	Persen						75,562,500	75,562,500	-	APBK	APBK		50,000,000		Banda Sakti	
4 01 05 03 002	Pengadaan pakaian dinas beserta perlengkapannya	Jumlah pakaian dinas khusus hari-hari tertentu	Jumlah pakaian dinas khusus hari-hari tertentu	Pasang	Aparatur Kantor Camat Banda Sakti	Aparatur Kantor Camat Banda Sakti	Kota Lsm	Kota Lsm	150 Pasang	150 pasang	75,562,500	75,562,500	-	APBK	APBK	150 pasang	50,000,000	a	Banda Sakti
4 01 05 07	PROGRAM PENYUSUNAN PERENCANAAN SATUAN KERJA PERANGKAT KERJA	Terlaksananya perencanaan bagi SKPD di Kota Lhokseumawe	Terlaksananya perencanaan bagi SKPD di Kota Lhokseumawe	Dokumen						999,900	1,200,000	200,100	APBK	APBK		1,100,000		Banda Sakti	

Kode	Urusan/Bidang Urusan Pemerintahan Daerah dan Program/Kegiatan	Indikator Kinerja Program/Kegiatan			Rencana Tahun 2019											Perkiraan Maju Tahun 2020		Jenis Kegiatan	SKPD Penanggung Jawab
		Sebelum Perubahan	Setelah Perubahan	Satuan	Kelompok Sasaran		Lokasi		Target Capaian Kinerja		Kebutuhan Dana / Pagu Indikatif			Sumber Dana		Target Capaian Kinerja	Kebutuhan Dana / Pagu Indikatif		
					Sebelum Perubahan	Setelah Perubahan	Sebelum Perubahan	Setelah Perubahan	Sebelum Perubahan	Setelah Perubahan	Sebelum Perubahan	Setelah Perubahan	Jumlah Perubahan (+/-)	Sebelum Perubahan	Setelah Perubahan			a/b/c	1/2/3
1	2	3	4	5	6	7	8	9	10	11	12	13=12-11	14	15	16	17	18	19	
4 01 05 07 001	Penyusunan Rencana Strategis (RENSTRA) Satuan Kerja Perangkat Daerah	Jumlah Buku Renstra	Jumlah Buku Renstra	Buku	Kantor Camat Banda Sakti	Kantor Camat Banda Sakti	Kota Lsm	Kota Lsm											Banda Sakti
4 01 05 07 002	Penyusunan Rencana Kerja (RENJA) Satuan Kerja Perangkat Daerah	Jumlah Buku Renja	Jumlah Buku Renja	Buku	Kantor Camat Banda Sakti	Kantor Camat Banda Sakti	Kota Lsm	Kota Lsm	10 Buku	10 Buku	999,900	1,200,000	200,100	APBK	APBK	10 Buku	1,100,000	a	Banda Sakti
4 01 05 09	PROGRAM PEMBINAAN APARATUR DAN PEMERINTAHAN DESA/KELURAHAN/KECAMATAN	Cakupan Koordinasi Pemerintahan Kecamatan, Mukim, Gampong	Cakupan Koordinasi Pemerintahan Kecamatan, Mukim, Gampong	Bulan							91,014,000	91,014,000	-	APBK	APBK		110,126,940		Banda Sakti
4 01 05 09 001	Penyediaan Jasa Aparatur Pemerintahan Mukim/Desa/Kelurahan	Jumlah jasa paratur pemerintahan mukim/desa/kelurahan	Jumlah jasa paratur pemerintahan mukim/desa/kelurahan	OB	Aparatur Mukim dan Muspika kec. Banda sakti	Aparatur Mukim dan Muspika kec. Banda sakti	Kota Lsm	Kota Lsm	144 OB	144 OB	91,014,000	91,014,000	-	APBK	APBK	144 OB	110,126,940	a	Banda Sakti
4 01 05 28	PROGRAM PENINGKATAN PENYELENGGARAAN KEGIATAN DAN PEMBINAAN MASYARAKAT PEMERINTAHAN DESA /KEL (KHUSUS KEC)	Cakupan Pelaksanaan Kegiatan Syiar Islam	Cakupan Pelaksanaan Kegiatan Syiar Islam	Keg							169,595,000	369,595,000	200,000,000	APBK	APBK		150,040,000		Banda Sakti
4 01 05 28 001	Penyelenggaraan Kegiatan Masyarakat Desa/Kelurahan Bidang Agama, Sosial dan Budaya (MTQ, HUT RI, dll)	Jumlah hari pelaksanaan MTQ	Jumlah hari pelaksanaan MTQ	Hari	Aparatur dan Masyarakat Desa/Kelurahan pada Kec.Banda Sakti	Aparatur dan Masyarakat Desa/Kelurahan pada Kec.Banda Sakti	Kota Lsm	Kota Lsm	6 Hari	6 Hari	49,880,000	249,880,000	200,000,000	APBK	APBK	6 Hari	84,040,000	a	Banda Sakti
4 01 05 28 002	Kegiatan Saweu Gampong	Periode pelaksanaan saweu gampong	Periode pelaksanaan saweu gampong	Bulan	Aparatur dan Masyarakat Desa Kec.Banda Sakti	Aparatur dan Masyarakat Desa Kec.Banda Sakti	Kota Lsm	Kota Lsm	12 Bulan	12 Bulan	20,000,000	20,000,000	-	APBK	APBK	12 Bulan	10,000,000	a	Banda Sakti
4 01 05 28 003	Penyelenggaraan Kegiatan Masyarakat Desa/Kelurahan Bidang Pemuda dan Olah Raga	Periode kegiatan masyarakat desa/kel bidang pemuda dan olahraga	Periode kegiatan masyarakat desa/kel bidang pemuda dan olahraga	Bulan	Masyarakat Gampong	Masyarakat Gampong	Kota Lsm	Kota Lsm	12 Bulan	12 Bulan	8,000,000	8,000,000	-	APBK	APBK	12 Bulan	8,000,000	a	Banda Sakti
4 01 05 28 004	Peningkatan Pelatihan/Ketrampilan dan Pembinaan PKK Gampong	Periode pelatihan/ketrampilan dan pembinaan pkk gampong	Periode pelatihan/ketrampilan dan pembinaan pkk gampong	Bulan	Masyarakat Gampong	Masyarakat Gampong	Kota Lsm	Kota Lsm	12 Bulan	12 Bulan	8,000,000	8,000,000	-	APBK	APBK	12 Bulan	10,000,000	a	Banda Sakti
4 01 05 28 005	Peningkatan Keterlibatan dan Ketentraman Masyarakat di Lingkungan Desa/Kel. (Gampong)	Periode kegiatan keterlibatan ketentraman masyarakat	Periode kegiatan keterlibatan ketentraman masyarakat	Bulan	Masyarakat Kota Lhokseumawe	Masyarakat Kota Lhokseumawe	Kota Lsm	Kota Lsm	12 Bulan	12 Bulan	18,000,000	18,000,000	-	APBK	APBK	12 Bulan	8,000,000	a	Banda Sakti
4 01 05 28 015	Pelaksanaan Musrenbang Tingkat Kecamatan	Periode pelaksanaan musrenbang tingkat kecamatan	Periode pelaksanaan musrenbang tingkat kecamatan	Hari	Masyarakat Gampong	Masyarakat Gampong	Kota Lsm	Kota Lsm	1 Hari	1 Hari	31,880,000	31,880,000	-	APBK	APBK	1 Hari	20,000,000	a	Banda Sakti
4 01 05 28 016	Evaluasi Rancangan Peraturan Desa Tentang APB Desa	Jumlah evaluasi rancangan peraturan desa tentang APB Desa	Jumlah evaluasi rancangan peraturan desa tentang APB Desa	Gampong	Masyarakat Gampong	Masyarakat Gampong	Kota Lsm	Kota Lsm	18 Gampong	18 Gampong	33,835,000	33,835,000	-	APBK	APBK	18 Gampong	10,000,000	a	Banda Sakti
	BELANJA										2,981,226,884	3,479,721,884	498,495,000				3,824,679,908		Blang Mangat
	BELANJA TIDAK LANGSUNG										2,113,678,400	2,138,078,400	24,400,000	APBK	APBK		2,153,950,000		Blang Mangat
	BELANJA LANGSUNG										867,548,484	1,341,643,484	474,095,000	APBK	APBK		1,670,729,908		Blang Mangat
4	URUSAN PENUNJANG URUSAN PEMERINTAHAN										867,548,484	1,341,643,484	474,095,000	APBK	APBK		1,670,729,908		Blang Mangat
4 01	Administrasi Pemerintahan										867,548,484	1,341,643,484	474,095,000	APBK	APBK		1,670,729,908		Blang Mangat
4 01 06 01	PROGRAM PELAYANAN ADMINISTRASI PERKANTORAN	Meningkatnya Administrasi Perkantoran	Meningkatnya Administrasi Perkantoran	Persen			Kota Lsm	Kota Lsm	10	10	456,492,809	558,112,809	101,620,000	APBK	APBK	10	554,072,505		Blang Mangat
4 01 06 01 001	Penyediaan Jasa surat menyurat	periode penyediaan benda pos dan paket pengiriman	periode penyediaan jasa Surat Menyurat	Bulan	Aparatur Camat Blang Mangat	Aparatur Camat Blang Mangat	Lsm	Lsm	12	12	990,000	1,410,000	420,000	APBK	APBK	12	1,320,000	a	Blang Mangat
4 01 06 01 002	Penyediaan Jasa Komunikasi, Sumber Daya Air Dan Listrik	periode penyediaan penerangan dan alat komunikasi	periode penyediaan penerangan dan alat komunikasi	Bulan	Aparatur Camat Blang Mangat	Aparatur Camat Blang Mangat	Lsm	Lsm	12	12	78,684,000	78,684,000	-	APBK	APBK	12	78,684,000	a	Blang Mangat
4 01 06 01 007	Penyediaan Jasa Administrasi Keuangan	Jumlah pejabat pengelola keuangan SKPD (9 Orang x 12 Bulan)	Jumlah pejabat pengelola keuangan SKPD (9 Orang x 12 Bulan)	OB	Tersedianya Jasa Administrasi Keuangan	Tersedianya Jasa Administrasi Keuangan	Lsm	Lsm	108	108	47,309,680	47,309,680	-	APBK	APBK	108	56,909,680	a	Blang Mangat
4 01 06 01 010	Penyediaan Alat Tulis Kantor	Periode tersedianya alat tulis kantor Camat, Mukim dan Lurah	Periode tersedianya alat tulis kantor Camat, Mukim dan Lurah	Bulan	Tersedianya Alat Tulis Kantor Camat, Mukim dan Lurah	Tersedianya Alat Tulis Kantor Camat, Mukim dan Lurah	Lsm	Lsm	12	12	23,441,100	38,441,100	15,000,000	APBK	APBK	12	25,000,000	a	Blang Mangat
4 01 06 01 011	Penyediaan Barang Cetak dan Pengandaan	Periode Penyediaan Bahan Cetak dan Pengandaan	Periode Penyediaan Bahan Cetak dan Pengandaan	Bulan	Tersedianya Barang Cetak dan Foto Copy	Tersedianya Barang Cetak dan Foto Copy	Lsm	Lsm	12	12	8,827,650	13,827,650	5,000,000	APBK	APBK	12	11,000,000	a	Blang Mangat
4 01 06 01 013	Penyediaan Peralatan dan Perlengkapan Kantor	Periode Paralatan dan Perlengkapan Kantor	Periode Paralatan dan Perlengkapan Kantor	Bulan	Tersedianya Peralatan Kebersihan dan Bahan Pembersih	Tersedianya Peralatan Kebersihan dan Bahan Pembersih	Lsm	Lsm	12	12	1,638,454	3,638,454	2,000,000	APBK	APBK	12	2,000,000	a	Blang Mangat
4 01 06 01 015	Penyediaan Bahan Bacaan dan Peraturan Perundang-Undangan	Periode Penyediaan Bahan Bacaan & Peraturan Perundang-undangan	Jumlah Penyediaan Bahan Bacaan & Peraturan Perundang-undangan	Eks	Tersedianya Bahan Bacaan dan Peraturan Perundang-undangan	Tersedianya Bahan Bacaan dan Peraturan Perundang-undangan	Lsm	Lsm	12	12	1,140,000	1,140,000	-	APBK	APBK	12	1,140,000	a	Blang Mangat

Kode	Urusan/Bidang Urusan Pemerintahan Daerah dan Program/Kegiatan	Indikator Kinerja Program/Kegiatan			Rencana Tahun 2019										Perkiraan Maju Tahun 2020		Jenis Kegiatan	SKPD Penanggung Jawab		
		Sebelum Perubahan	Setelah Perubahan	Satuan	Kelompok Sasaran		Lokasi		Target Capaian Kinerja		Kebutuhan Dana / Pagu Indikatif			Sumber Dana		Target Capaian Kinerja			Kebutuhan Dana / Pagu Indikatif	
					Sebelum Perubahan	Setelah Perubahan	Sebelum Perubahan	Setelah Perubahan	Sebelum Perubahan	Setelah Perubahan	Sebelum Perubahan	Setelah Perubahan	Jumlah Perubahan (+/-)	Sebelum Perubahan	Setelah Perubahan		a/b/c	1/2/3		
1	2	3	4	5	6	7	8	9	10	11	12	13=12-11	14	15	16	17	18	19		
4 01 06 01 017	Penyediaan Makanan Dan Minuman	Periode Penyediaan Makanan dan Minuman	Periode Penyediaan Makanan dan Minuman	Bulan	Aparatur Kantor Camat Blang Mangat	Aparatur Kantor Camat Blang Mangat	Lsm	Lsm	12	12	5,855,000	10,855,000	5,000,000	APBK	APBK	12	8,440,000	a	Biang Mangat	
4 01 06 01 018	Rapat-rapat Koordinasi Dan Konsultasi Dalam dan Keuar Daerah	Periode Rapat-rapat Koordinasi & Konsultasi Dalam dan Keuar Daerah	Periode Rapat-rapat Koordinasi & Konsultasi Dalam dan Keuar Daerah	Bulan	Aparatur Kantor Camat Blang Mangat	Aparatur Kantor Camat Blang Mangat	Lsm	Lsm	12	12	58,800,000	98,800,000	40,000,000	APBK	APBK	12	100,000,000	a	Biang Mangat	
4 01 06 01 020	Penyediaan Jasa pegawai Tidak Tetap	Jumlah Jasa Pegawai Tidak Tetap	Jumlah Jasa Pegawai Tidak Tetap	Orang	Tenaga adm,supir,tenaga kebersihan dan tenaga keamanan	Tenaga adm,supir,tenaga kebersihan dan tenaga keamanan	Lsm	Lsm	612	612	229,806,925	264,006,925	34,200,000	APBK	APBK	612	269,578,825	a	Biang Mangat	
4 01 06 02 002	PROGRAM PENINGKATAN SARANA DAN PRASARANA APARATUR	Meningkatkan Sarana dan Prasarana Aparatur	Meningkatkan Sarana dan Prasarana Aparatur	Persen			Kota Lsm	Kota Lsm	6	6	54,760,000	200,235,000	145,475,000	APBK	APBK	4	275,109,600		Biang Mangat	
4 01 06 02 011	Pengadaan Peralatan dan Perlengkapan Kantor	Jumlah Peralatan dan Perlengkapan Kantor	Jumlah Peralatan dan Perlengkapan Kantor	Unit	Aparatur Kantor Camat Blang Mangat	Aparatur Kantor Camat Blang Mangat	Lsm	Lsm	11	23	25,000,000	148,475,000	123,475,000	APBK	APBK	33	178,000,000	a	Biang Mangat	
4 01 06 02 023	Pemeliharaan rutin / berkala mobil jabatan yang Terpelihara	Jumlah Pemeliharaan Mobil Jabatan yang Terpelihara	Jumlah Pemeliharaan Rutin Mobil Jabatan (1 Unit x 12 Bulan)	UB	Aparatur Kantor Camat Blang Mangat	Aparatur Kantor Camat Blang Mangat	Lsm	Lsm	12	12	23,760,000	28,760,000	5,000,000	APBK	APBK	12	23,760,000	a	Biang Mangat	
4 01 06 02 030	Pemeliharaan Rutin / Berkala Peralatan dan Perlengkapan Kantor (Mobiler, komputer dll)	Jumlah Peralatan dan Perlengkapan kantor yang terpelihara	Jumlah Peralatan dan Perlengkapan kantor yang terpelihara	Unit	Aparatur Kantor Camat Blang Mangat	Aparatur Kantor Camat Blang Mangat	Lsm	Lsm	9	9	6,000,000	8,000,000	2,000,000	APBK	APBK	12	12,050,000	a	Biang Mangat	
4 01 06 02 032	Rehabilitasi Sedang / Berat Gedung Kantor		Jumlah Rehabilitasi Sedang/berat gedung kantor	Unit		Aparatur Kantor Camat Blang Mangat	Lsm		-	1		15,000,000	15,000,000		APBK		4	61,299,600	a	Biang Mangat
4 01 06 03 003	PROGRAM PENINGKATAN DISIPLIN APARATUR	Persentase Tingkat Disiplin Aparatur	Persentase Tingkat Disiplin Aparatur	Persen			Kota Lsm	Kota Lsm	2	2	80,600,000	80,600,000	-	APBK	APBK	1	75,000,000		Biang Mangat	
4 01 06 03 002	Pengadaan Pakaian Dinas Beserta Kelengkapannya	Jumlah Pakaian Dinas Beserta Kelengkapannya	Jumlah Pakaian Dinas Beserta Kelengkapannya	Pasang	Aparatur Kantor Camat Blang Mangat	Aparatur Kantor Camat Blang Mangat	Lsm	Lsm	160	160	80,600,000	80,600,000		APBK	APBK	150	75,000,000	a	Biang Mangat	
4 01 06 07 007	PROGRAM PENYUSUNAN PERENCANAAN SATUAN KERJA PERANGKAT KERJA	Terarahnya Perencanaan Pembangunan Daerah	Terarahnya Perencanaan Pembangunan Daerah	Dokumen			Kota Lsm	Kota Lsm	2	2	1,000,000	1,000,000	-	APBK	APBK	2	1,100,000		Biang Mangat	
4 01 06 07 002	Penyusunan Rencana Kerja (RENJA) Satuan Kerja Perangkat Daerah	Jumlah Buku Renja	Jumlah Buku Renja	Buku	Aparatur Kantor Camat Blang Mangat	Aparatur Kantor Camat Blang Mangat	Lsm	Lsm	10	10	1,000,000	1,000,000	-	APBK	APBK	10	1,100,000	a	Biang Mangat	
4 01 06 09 009	PROGRAM PEMBINAAN APARATUR DAN PEMERINTAHAN DESA / KELURAHAN/KECAMATAN	Terbinanya Aparatur Pemerintahan Mukim / Desa/Kelurahan	Terbinanya Aparatur Pemerintahan Mukim / Desa/Kelurahan	Bulan			Kota Lsm	Kota Lsm	1	1	106,016,325	106,016,325	-	APBK	APBK	1	193,279,753		Biang Mangat	
4 01 06 09 001	Penyediaan Jasa Aparatur Pemerintahan Mukim / Desa / Kelurahan	Jumlah Aparatur Pemerintahan Mukim / Desa / Kelurahan	Jumlah Aparatur Pemerintahan Mukim / Desa / Kelurahan	Orang	Aparatur Pemerintahan Desa	Aparatur Pemerintahan Desa	Lsm	Lsm	204	204	106,016,325	106,016,325	-	APBK	APBK	204	193,279,753	a	Biang Mangat	
4 01 06 28 028	PROGRAM PENINGKATAN PENYELENGGARAAN KEGIATAN DAN PEMBINAAN MASYARAKAT PEMERINTAHAN DESA/KEL.(KHUSUS KECAMATAN)	Tertaksananya Peningkatan Penyelenggaraan Kegiatan dan Pembinaan Masyarakat Pemerintahan Desa/ Kel	Tertaksananya Peningkatan Penyelenggaraan Kegiatan dan Pembinaan Masyarakat Pemerintahan Desa/ Kel	Keg			Kota Lsm	Kota Lsm	5	5	168,679,350	395,679,350	227,000,000	APBK	APBK	8	572,168,050		Biang Mangat	
4 01 06 28 001	Penyelenggaraan Kegiatan Masyarakat Desa/Kelurahan Bidang Agama, Sosial dan Budaya (MTQ, HUT RI, Dll)	Pembinaan LPTQ Kecamatan	Pembinaan LPTQ Kecamatan	Hari	Masyarakat Gampong	Masyarakat Gampong	Lsm	Lsm	5	5	48,932,750	258,932,750	210,000,000	APBK	APBK	1	358,325,400	a	Biang Mangat	
4 01 06 28 002	Kegiatan Saweu Gampong	Periode Kegiatan Saweu Gampong	Periode Kegiatan Saweu Gampong	Bulan	Koordinasi Langsung antara Camat dengan Masyarakat	Koordinasi Langsung antara Camat dengan Masyarakat	Lsm	Lsm	12	12	20,000,000	25,000,000	5,000,000	APBK	APBK	12	91,850,000	a	Biang Mangat	
4 01 06 28 003	Penyelenggaraan Kegiatan Masyarakat Desa/Kel. Bdg Pemuda dan Olah Raga	Periode Penyelenggaraan Kegiatan Masyarakat Desa/Kel.Bdg Pemuda dan Olah Raga	Periode Penyelenggaraan Kegiatan Masyarakat Desa/Kel.Bdg Pemuda dan Olah Raga	Bulan	Masyarakat Gampong	Masyarakat Gampong	Lsm	Lsm	12	12	12,000,000	12,000,000	-	APBK	APBK	12	10,000,000	a	Biang Mangat	
4 01 06 28 004	Peningkatan Pelatihan / Keterampilan dan Pembinaan PKK Gampong	Periode Pembinaan PKK Gampong	Periode Pembinaan PKK Gampong	Bulan	Masyarakat Gampong	Masyarakat Gampong	Lsm	Lsm	12	12	8,000,000	20,000,000	12,000,000	APBK	APBK	12	20,760,000	a	Biang Mangat	
4 01 06 28 005	Peningkatan Keterlibatan dan Ketertarikan Masyarakat di Lingkungan Desa / Kel. (Gampong)	Periode Peningkatan Keterlibatan dan Ketertarikan Masyarakat di Lingkungan Desa / Kel. (Gampong)	Periode Peningkatan Keterlibatan dan Ketertarikan Masyarakat di Lingkungan Desa / Kel. (Gampong)	Bulan	Masyarakat Gampong	Masyarakat Gampong	Lsm	Lsm	12	12	12,000,000	12,000,000	-	APBK	APBK	12	23,160,000	a	Biang Mangat	
4 01 06 28 015	Pelaksanaan Musrembang Tingkat Kecamatan	Periode Pelaksanaan Musrenbang Tingkat Kecamatan	Periode Pelaksanaan Musrenbang Tingkat Kecamatan	Hari	Koordinasi Langsung antara Camat dengan Masyarakat	Koordinasi Langsung antara Camat dengan Masyarakat	Lsm	Lsm	1	1	34,948,400	34,948,400	-	APBK	APBK	1	25,152,650	a	Biang Mangat	
4 01 06 28 016	Evaluasi Rancangan Peraturan Desa Tentang APB Desa	Jumlah Evaluasi Rancangan Peraturan Desa Tentang APB Desa	Jumlah Evaluasi Rancangan Peraturan Desa Tentang APB Desa	Gampong	Koordinasi Langsung antara Camat dengan Masyarakat	Koordinasi Langsung antara Camat dengan Masyarakat	Lsm	Lsm	22	22	32,798,200	32,798,200	-	APBK	APBK	22	42,920,000	a	Biang Mangat	
BELANJA										2,299,787,060	2,653,414,410	353,627,350				828,370,760		Muara satu		
BELANJA TIDAK LANGSUNG										1,442,969,200	1,442,969,200	-						Muara satu		

Kode	Urusan/Bidang Urusan Pemerintah Daerah dan Program/Kegiatan	Indikator Kinerja Program/Kegiatan			Rencana Tahun 2019										Perkiraan Maju Tahun 2020		Jenis Kegiatan	SKPD Penanggung Jawab	
		Sebelum Perubahan	Setelah Perubahan	Satuan	Kelompok Sasaran		Lokasi		Target Capaian Kinerja		Kebutuhan Dana / Pagu Indikatif			Sumber Dana		Target Capaian Kinerja			Kebutuhan Dana / Pagu Indikatif
					Sebelum Perubahan	Setelah Perubahan	Sebelum Perubahan	Setelah Perubahan	Sebelum Perubahan	Setelah Perubahan	Sebelum Perubahan	Setelah Perubahan	Jumlah Perubahan (+/-)	Sebelum Perubahan	Setelah Perubahan		a/b/c	1/2/3	
1	2	3	4	5	6	7	8	9	10	11	12	13=12-11	14	15	16	17	18	19	
	BELANJA LANGSUNG																		
4	URUSAN PENUNJANG URUSAN PEMERINTAHAN																		
4 01	Administrasi Pemerintahan																		
4 01 07 01	PROGRAM PELAYANAN ADMINISTRASI PERKANTORAN	Cakupan Pelayanan Administrasi Perkantoran	Cakupan Pelayanan Administrasi Perkantoran	Keg															
4 01 07 01 001	Penyediaan jasa Surat Menyurat	Periode Penyediaan jasa surat menyurat	Periode Penyediaan jasa surat menyurat	Bulan	Perkantoran	Perkantoran	Kota Lsm	Kota Lsm	12 Bulan	12 Bulan	979,000	1,900,000	921,000	APBK	APBK	12 Bulan	2,000,000	a	Muara Satu
4 01 07 01 002	Penyediaan jasa Komunikasi, Sumber Daya Air dan Listrik	Periode penyediaan jasa komunikasi, sumber daya air dan listrik	Periode penyediaan jasa komunikasi, sumber daya air dan listrik	Bulan	SKPK	SKPK	Kota Lsm	Kota Lsm	12 Bulan	12 Bulan	88,117,685	95,117,685	7,000,000	APBK	APBK	12 Bulan	57,000,000	a	Muara Satu
4 01 07 01 007	Penyediaan Jasa Administrasi Keuangan	Jumlah pejabat pengelola keuangan SKPD	Jumlah pejabat pengelola keuangan SKPD	OB	SKPK	SKPK	Kota Lsm	Kota Lsm	108 OB	264 OB	54,100,000	54,800,000	700,000	APBK	APBK	120 OB	53,120,000	a	Muara Satu
4 01 07 01 010	Penyediaan Alat Tulis Kantor	Periode penyediaan alat tulis kantor	Periode penyediaan alat tulis kantor	Bulan	SKPK	SKPK	Kota Lsm	Kota Lsm	12 Bulan	12 Bulan	23,449,200	28,449,200	5,000,000	APBK	APBK	12 Bulan	20,798,820	a	Muara Satu
4 01 07 01 011	Penyediaan Barang Cetak dan Penggandaan	Periode penyediaan barang cetakan dan penggandaan	Periode penyediaan barang cetakan dan penggandaan	Bulan	SKPK	SKPK	Kota Lsm	Kota Lsm	12 Bulan	12 Bulan	9,369,425	9,969,425	600,000	APBK	APBK	12 Bulan	9,960,000	a	Muara Satu
4 01 07 01 013	Penyediaan Peralatan dan Perlengkapan Kantor	Periode penyediaan peralatan dan perlengkapan kantor	Periode penyediaan peralatan dan perlengkapan kantor	Bulan	SKPK	SKPK	Kota Lsm	Kota Lsm	12 Bulan	12 Bulan	1,825,000	2,825,000	1,000,000	APBK	APBK	12 Bulan	5,000,000	a	Muara Satu
4 01 07 01 015	Penyediaan Bahan Bacaan dan Peraturan Perundang-undangan	Periode penyediaan bahan bacaan dan peraturan perundang-undangan	Periode penyediaan bahan bacaan dan peraturan perundang-undangan	Bulan	SKPK	SKPK	Kota Lsm	Kota Lsm	12 Bulan	12 Bulan	1,140,000	1,140,000	-	APBK	APBK	365 Eks	1,200,000	a	Muara Satu
4 01 07 01 017	Penyediaan Makanan dan Minuman	Periode penyediaan makanan dan minuman	Periode penyediaan makanan dan minuman	Bulan	SKPK	SKPK	Kota Lsm	Kota Lsm	12 Bulan	11 Bulan	5,780,000	5,780,000	-	APBK	APBK	12 Bulan	5,000,000	a	Muara Satu
4 01 07 01 018	Rapat-rapat Koordinasi dan Konsultasi Dalam dan Keluar Daerah	Periode rapat-rapat koordinasi dan konsultasi ke luar daerah	Periode rapat-rapat koordinasi dan konsultasi ke luar daerah	Bulan	SKPK	SKPK	Kota Lsm	Kota Lsm	12 Bulan	12 Bulan	58,800,000	108,800,000	50,000,000	APBK	APBK	12 Bulan	40,000,000	a	Muara Satu
4 01 07 01 020	Penyediaan Jasa Pegawai Tidak Tetap	Jumlah jasa pegawai tidak tetap	Jumlah jasa pegawai tidak tetap	Bulan	SKPK	SKPK	Kota Lsm	Kota Lsm	12 Bulan	12 Bulan	220,390,000	260,390,000	40,000,000	APBK	APBK	640 OB	277,751,000	a	Muara Satu
4 01 07 02	PROGRAM PENINGKATAN SARANA DAN PRASARANA APARATUR	Cakupan Pelayanan Sarana dan Prasarana Aparatur	Cakupan Pelayanan Sarana dan Prasarana Aparatur	Keg															
4 01 07 02 011	Pengadaan Peralatan dan Perlengkapan Kantor	Jumlah pengadaan peralatan dan perlengkapan kantor	Jumlah pengadaan peralatan dan perlengkapan kantor	Unit	SKPK	SKPK	Kota Lsm	Kota Lsm	5 Unit	6 Unit	25,000,000	35,000,000	10,000,000	APBK	APBK	5 unit	7,000,000	a	Muara Satu
4 01 07 02 022	Pemeliharaan Rutin/ Berkala Gedung Kantor	Jumlah Gedung Kantor yang Terpelihara	Jumlah Gedung Kantor yang Terpelihara	Gedung	SKPK	SKPK	Kota Lsm	Kota Lsm	1 Keg	1 Gedung	3,000,000	8,000,000	5,000,000	APBK	APBK	1 Unit	8,000,000	a	Muara Satu
4 01 07 02 023	Pemeliharaan Rutin/ Berkala Mobil Jabatan	Jumlah pemeliharaan rutin/berkala mobil jabatan	Jumlah mobil jabatan yang terpelihara	Bulan	SKPK	SKPK	Kota Lsm	Kota Lsm	12 Bulan	12 Bulan	23,700,000	23,700,000	-	APBK	APBK	12 Bulan	23,700,000	a	Muara Satu
4 01 07 02 030	Pemeliharaan Rutin/ Berkala Peralatan dan Perlengkapan Kantor	Periode pemeliharaan rutin	Jumlah peralatan dan Perlengkapan Kantor yang terpelihara	Bulan	SKPK	SKPK	Kota Lsm	Kota Lsm	12 Bulan	12 Bulan	3,800,000	6,000,000	2,200,000	APBK	APBK	12 Bulan	3,287,000	a	Muara Satu
4 01 07 02 034	Pemeliharaan Rutin/ Berkala Taman, Tempat Parkir dan Halaman Kantor	Periode Pemeliharaan Rutin / Berkala Taman, Tempat Parkir dan Halaman Kantor	Periode Pemeliharaan Rutin / Berkala Taman, Tempat Parkir dan Halaman Kantor	Bulan	SKPK	SKPK	Kota Lsm	Kota Lsm	12 Bulan	12 Bulan	13,361,400	19,361,400	6,000,000	APBK	APBK	12 Bulan	3,287,000	a	Muara Satu
4 01 07 03	PROGRAM PENINGKATAN DISIPLIN APARATUR	Persentase Tingkat Disiplin Aparatur	Persentase Tingkat Disiplin Aparatur	Persen															
4 01 07 03 002	Pengadaan pakaian dinas beserta perlengkapannya	Jumlah pakaian dinas khusus hari-hari tertentu	Jumlah pakaian dinas khusus hari-hari tertentu	Pasang	Pengadaan pakaian dinas	Pengadaan pakaian dinas	Kota Lsm	Kota Lsm	124 Pasang	124 Pasang	62,465,000	62,465,000	-	APBK	APBK	150 pasang	50,000,000	a	Muara Satu
4 01 07 07	PROGRAM PENYUSUNAN PERENCANAAN SATUAN KERJA PERANGKAT KERJA	Terlaksananya perencanaan bagi SKPD di Kota Lhokseumawe	Terlaksananya perencanaan bagi SKPD di Kota Lhokseumawe	Dokumen															
4 01 07 07 002	Penyusunan Rencana Kerja (RENJA) Satuan Kerja Perangkat Daerah	Jumlah Buku Renja	Jumlah Buku Renja	Buku	SKPK	SKPK	Kota Lsm	Kota Lsm	10 Buku	10 Buku	1,000,000	1,000,000	-	APBK	APBK	10 Buku	1,100,000	a	Muara Satu
4 01 07 09	PROGRAM PEMBINAAN APARATUR DAN PEMERINTAHAN DESA/KELURAHAN/KECAMATAN	Cakupan Koordinasi Pemerintahan Kecamatan, Mukim, Gampong	Cakupan Koordinasi Pemerintahan Kecamatan, Mukim, Gampong	Bulan															
4 01 07 09 001	Penyediaan Jasa Aparatur Pemerintahan Mukim/Desa/Kelurahan	Jumlah jasa aparatur pemerintahan mukim/desa/kelurahan	Jumlah jasa aparatur pemerintahan mukim/desa/kelurahan	Bulan	SKPK	SKPK	Kota Lsm	Kota Lsm	12 Bulan	12 Bulan	90,907,500	90,907,500	-	APBK	APBK	144 OB	110,126,940	a	Muara Satu
4 01 07 28	PROGRAM PENINGKATAN PENYELENGGARAAN KEGIATAN DAN PEMBINAAN MASYARAKAT	Cakupan Pelaksanaan Kegiatan Syiar Islam	Cakupan Pelaksanaan Kegiatan Syiar Islam	Keg															
4 01 07 28 001	Penyelenggaraan Kegiatan Masyarakat Desa/Kelurahan Bidang Agama, Sosial dan Budaya (MTQ, HUT RI, dll)	Jumlah hari pelaksanaan MTQ	Jumlah hari pelaksanaan MTQ	Hari	SKPK	SKPK	Kota Lsm	Kota Lsm	5 Hari	100 Hari	49,900,000	249,900,000	200,000,000	APBK	APBK	6 Hari	84,040,000	a	Muara Satu
4 01 07 28 002	Kegiatan Saweu Gampong	Periode pelaksanaan saweu gampong	Periode pelaksanaan saweu gampong	Bulan	SKPK	SKPK	Kota Lsm	Kota Lsm	12 Bulan	12 Bulan	20,000,000	30,000,000	10,000,000	APBK	APBK	12 Bulan	10,000,000	a	Muara Satu
4 01 07 28 003	Penyelenggaraan Kegiatan Masyarakat Desa/Kelurahan Bidang Pemuda dan Olah Raga	Periode kegiatan masyarakat desa/kel bidang pemuda dan olahraga	Periode kegiatan masyarakat desa/kel bidang pemuda dan olahraga	Bulan	SKPK	SKPK	Kota Lsm	Kota Lsm	12 Bulan	12 Bulan	5,000,000	10,000,000	5,000,000	APBK	APBK	12 Bulan	8,000,000	a	Muara Satu

Kode	Urusan/Bidang Urusan Pemerintah Daerah dan Program/Kegiatan	Indikator Kinerja Program/Kegiatan			Rencana Tahun 2019										Perkiraan Maju Tahun 2020		Jenis Kegiatan	SKPD Penanggung Jawab	
		Sebelum Perubahan	Setelah Perubahan	Satuan	Kelompok Sasaran		Lokasi		Target Capaian Kinerja		Kebutuhan Dana / Pagu Indikatif			Sumber Dana		Target Capaian Kinerja			Kebutuhan Dana / Pagu Indikatif
					Sebelum Perubahan	Setelah Perubahan	Sebelum Perubahan	Setelah Perubahan	Sebelum Perubahan	Setelah Perubahan	Sebelum Perubahan	Setelah Perubahan	Jumlah Perubahan (+/-)	Sebelum Perubahan	Setelah Perubahan				
1	2	3	4	5	6	7	8	9	10	11	12	13=12-11	14	15	16	17	18	19	
4 01 07 28 004	Peningkatan Pelatihan/Ketrampilan dan Pembinaan PKK Gampong	Periode pelatihan/ketrampilan dan pembinaan pkk gampong	Periode pelatihan/ketrampilan dan pembinaan pkk gampong	Bulan	SKPK	SKPK	Kota Lsm	Kota Lsm	12 Bulan	12 Bulan	10,000,000	10,000,000	-	APBK	APBK	12 Bulan	10,000,000	a	Muara Satu
4 01 07 28 005	Peningkatan Keterlibatan dan Ketertarikan Masyarakat di Lingkungan Desa/Kel. (Gampong)	Periode kegiatan keterlibatan ketertarikan masyarakat	Periode kegiatan keterlibatan ketertarikan masyarakat	Bulan	SKPK	SKPK	Kota Lsm	Kota Lsm	12 Bulan	12 Bulan	20,000,000	25,000,000	5,000,000	APBK	APBK	12 Bulan	8,000,000	a	Muara Satu
4 01 07 28 015	Pelaksanaan Musrenbang Tingkat Kecamatan	Periode pelaksanaan musrenbang tingkat kecamatan	Periode pelaksanaan musrenbang tingkat kecamatan	Hari	Tercapainya Pelaksana Kegiatan Musrenbang	Tercapainya Pelaksana Kegiatan Musrenbang	Kota Lsm	Kota Lsm	1 Hari	1 Hari	24,940,000	24,940,000	-	APBK	APBK	1 Hari	20,000,000	a	Muara Satu
4 01 07 28 016	Evaluasi Rancangan Peraturan Desa Tentang APB Desa	Jumlah evaluasi rancangan peraturan desa tentang APB Desa	Jumlah evaluasi rancangan peraturan desa tentang APB Desa	Dok RAP Desa	Terciptanya Peraturan Desa Tentang APB Desa	Terciptanya Peraturan Desa Tentang APB Desa	Kota Lsm	Kota Lsm	11 Dok RAP Desa	11	39,793,650	45,000,000	5,206,350	APBK	APBK	18 Gampong	10,000,000	a	Muara Satu
BELANJA											3,621,807,946	4,774,537,013	1,152,729,067				4,597,339,724		Muara Dua
BELANJA TIDAK LANGSUNG											2,103,962,400	2,735,151,120	631,188,720				2,735,151,120		Muara Dua
BELANJA LANGSUNG											1,517,845,546	2,039,385,893	521,540,347				1,862,188,604		Muara Dua
4	PENUNJANG URUSAN PEMERINTAHAN										1,517,845,546	2,039,385,893	521,540,347				1,862,188,604		Muara Dua
4 01	Administrasi Pemerintahan										1,517,845,546	2,039,385,893	521,540,347				1,862,188,604		Muara Dua
4 01 08 01	PROGRAM PELAYANAN ADMINISTRASI PERKANTORAN	Meningkatnya Pelayanan ADM Perkantoran	Meningkatnya Pelayanan ADM Perkantoran	Persen			Kota Lsm	Kota Lsm	10	10	637,770,196	744,067,813	106,297,617	APBK	DAU	10	580,802,404		Muara Dua
4 01 08 01 001	Penyediaan Jasa Surat Menyurat	Periode penyediaan materi, fax & paket/pengiriman	Periode penyediaan materi, fax & paket/pengiriman	Bulan	Aparatur Kec. Muara Dua Lsm	Aparatur Kec. Muara Dua Lsm	Lsm	Lsm	12	12	1,091,000	1,091,000	-	APBK	DAU	12	1,200,000	a	Muara Dua
4 01 08 01 002	Penyediaan Jasa Komunikasi, Sumber daya Air dan Listrik	Periode Tersedianya biaya telepon, air dan listrik	Periode Tersedianya biaya telepon, air dan listrik	Bulan	Aparatur Kec. Muara Dua Lsm	Aparatur Kec. Muara Dua Lsm	Lsm	Lsm	12	12	77,165,829	84,882,412	7,716,583	APBK	DAU	12	77,165,829	a	Muara Dua
4 01 08 01 007	Penyediaan Jasa Administrasi Keuangan	Jumlah pejabat pengelolaan keuangan	Jumlah pejabat pengelolaan keuangan	OB	Aparatur Kec. Muara Dua Lsm	Aparatur Kec. Muara Dua Lsm	Lsm	Lsm	108	264	56,879,040	56,879,040	-	APBK	DAU	264	60,872,600	a	Muara Dua
4 01 08 01 010	Penyediaan Alat Tulis Kantor	Periode Tersedianya alat tulis kantor	Periode Tersedianya alat tulis kantor	Bulan	Aparatur Kec. Muara Dua Lsm	Aparatur Kec. Muara Dua Lsm	Lsm	Lsm	12	12	78,087,280	78,087,280	-	APBK	DAU	12	40,047,550	a	Muara Dua
4 01 08 01 011	Penyediaan Barang Cetak dan Penguasaan	Periode Penyediaan barang cetakan dan foto copy	Periode Penyediaan barang cetakan dan foto copy	Bulan	Aparatur Kec. Muara Dua Lsm	Aparatur Kec. Muara Dua Lsm	Lsm	Lsm	12	12	9,531,500	9,531,500	-	APBK	DAU	12	12,180,500	a	Muara Dua
4 01 08 01 013	Penyediaan Peralatan & Perlengkapan Kantor	Periode Penyediaan peralatan elektronik dan bahan pembersih	Periode Penyediaan peralatan elektronik dan bahan pembersih	Bulan	Aparatur Kec. Muara Dua Lsm	Aparatur Kec. Muara Dua Lsm	Lsm	Lsm	12	12	1,614,622	2,260,471	645,849	APBK	DAU	12	5,029,525	a	Muara Dua
4 01 08 01 015	Penyediaan Bahan Bacaan & Peraturan Perundang-undangan	Periode Penyediaan bahan bacaan surat kabar	Periode Penyediaan bahan bacaan surat kabar	Bulan	Aparatur Kec. Muara Dua Lsm	Aparatur Kec. Muara Dua Lsm	Lsm	Lsm	12	12	1,200,000	1,200,000	-	APBK	DAU	24	1,800,000	a	Muara Dua
4 01 08 01 017	Penyediaan Makanan dan Minuman	Periode Penyediaan makanan dan minuman	Periode Penyediaan makanan dan minuman	Bulan	Aparatur Kec. Muara Dua Lsm	Aparatur Kec. Muara Dua Lsm	Lsm	Lsm	12	12	59,725,000	59,725,000	-	APBK	DAU	12	70,000,000	a	Muara Dua
4 01 08 01 018	Rapat-rapat Koordinasi dan Konsultasi dalam dan luar daerah	Periode Rapat-rapat Koordinasi dan Konsultasi dalam dan luar daerah	Periode Rapat-rapat Koordinasi dan Konsultasi dalam dan luar daerah	Bulan	Aparatur Kec. Muara Dua Lsm	Aparatur Kec. Muara Dua Lsm	Lsm	Lsm	12	12	137,200,000	192,080,000	54,880,000	APBK	DAU	12	70,000,000	a	Muara Dua
4 01 08 01 020	Penyediaan Jasa Pegawai Tidak Tetap	Jumlah Tenaga tidak tetap	Jumlah Tenaga tidak tetap	OB	Aparatur Kec. Muara Dua Lsm	Aparatur Kec. Muara Dua Lsm	Lsm	Lsm	660	12	215,275,925	258,331,110	43,055,185	APBK	DAU	30	242,506,400	a	Muara Dua
4 01 08 02	PENINGKATAN SARANA DAN PRASARANA APARATUR	Meningkatnya sarana dan Prasarana	Meningkatnya sarana dan Prasarana	Persen			Kota Lsm	Kota Lsm	7	8	248,659,100	290,368,700	41,709,600	APBK	DAU	8	332,237,400		Muara Dua
4 01 08 02 011	Pengadaan Peralatan dan Perlengkapan Kantor	Jumlah peralatan dan perlengkapan kantor	Jumlah peralatan dan perlengkapan kantor	Unit	Aparatur Kec. Muara Dua Lsm	Aparatur Kec. Muara Dua Lsm	Lsm	Lsm	30	30	134,632,000	175,021,600	40,389,600	APBK	DAU	15	186,537,400	a	Muara Dua
4 01 08 02 022	Pemeliharaan rutin/berkala gedung kantor	Periode Pemeliharaan gedung kantor	Terpeliharanya fasilitas sarana dan prasarana	Jenis	Aparatur Kec. Muara Dua Lsm	Aparatur Kec. Muara Dua Lsm	Lsm	Lsm	1	1	29,591,100	29,591,100	-	APBK	DAU	12	50,000,000	a	Muara Dua
4 01 08 02 023	Pemeliharaan Rutin/berkala mobil jabatan	Jumlah Mobil jabatan yang terpelihara	Jumlah Mobil jabatan yang terpelihara	Bulan	Aparatur Kec. Muara Dua Lsm	Aparatur Kec. Muara Dua Lsm	Lsm	Lsm	12	12	26,136,000	26,136,000	-	APBK	DAU	12	28,200,000	a	Muara Dua
4 01 08 02 030	Pemeliharaan Rutin berkala peralatan dan perlengkapan kantor (mobiler, Komputer)	Jumlah peralatan dan perlengkapan kantor yang terpelihara	Jumlah peralatan dan perlengkapan kantor yang terpelihara	Bulan	Aparatur Kec. Muara Dua Lsm	Aparatur Kec. Muara Dua Lsm	Lsm	Lsm	12	12	3,300,000	4,620,000	1,320,000	APBK	DAU	22	7,500,000	a	Muara Dua
4 01 08 02 042	Rehabilitasi Sedang/Berat Gedung Kantor	jumlah gedung yang direhab	jumlah Gedung yang di rehab	Jenis	Aparatur Kec. Muara Dua Lsm	Aparatur Kec. Muara Dua Lsm	Lsm	Lsm	1	1	55,000,000	55,000,000	-	APBK	DAU	12	60,000,000	a	Muara Dua
4 01 08 03	PROGRAM PENINGKATAN DISIPLIN APARATUR	Adanya pedoman perencanaan kerja SKPD	Adanya pedoman perencanaan kerja SKPD	Persen			Kota Lsm	Kota Lsm	3	3	69,517,500	69,517,500	-	APBK	DAU	1	75,600,000		Muara Dua
4 01 08 03 002	Pengadaan Pakaian Dinas Berserta Perengkapannya	Jumlah Pakaian	Jumlah Pakaian	Pasang	Aparatur Kec. Muara Dua Lsm	Aparatur Kec. Muara Dua Lsm	Lsm	Lsm	138	138	69,517,500	69,517,500	-	APBK	DAU	10	75,600,000	a	Muara Dua
4 01 08 07	PROGRAM PENYUSUNAN PERENCANAAN SATUAN KERJA PERANGKAT DAERAH	Adanya pedoman perencanaan kerja SKPD	Adanya pedoman perencanaan kerja SKPD	Dokumen			Kota Lsm	Kota Lsm	9	9	1,000,000	1,000,000	-	APBK	DAU	12	1,225,000		Muara Dua
4 01 08 07 002	Penyusunan Rencana Kerja (RENJA) Satuan Kerja Perangkat Daerah	Jumlah buku renja	Jumlah buku renja	Buku	Aparatur Kec. Muara Dua Lsm	Aparatur Kec. Muara Dua Lsm	Lsm	Lsm	10	10	1,000,000	1,000,000	-	APBK	DAU	10	1,225,000	a	Muara Dua
4 01 08 09	PEMBINAAN APARATUR & PEMERINTAHAN DESA/KEL./KECAMATAN	Meningkatnya disiplin aparatur	Meningkatnya disiplin aparatur	Bulan			Kota Lsm	Kota Lsm	1	1	87,065,650	146,478,780	59,413,130	APBK	DAU	1	292,921,800		Muara Dua

Kode	Urusan/Bidang Urusan Pemerintahan Daerah dan Program/Kegiatan	Indikator Kinerja Program/Kegiatan			Rencana Tahun 2019										Perkiraan Maju Tahun 2020		Jenis Kegiatan	SKPD Penanggung Jawab	
		Sebelum Perubahan	Setelah Perubahan	Satuan	Kelompok Sasaran		Lokasi		Target Capaian Kinerja		Kebutuhan Dana / Pagu Indikatif			Sumber Dana		Target Capaian Kinerja			Kebutuhan Dana / Pagu Indikatif
					Sebelum Perubahan	Setelah Perubahan	Sebelum Perubahan	Setelah Perubahan	Sebelum Perubahan	Setelah Perubahan	Sebelum Perubahan	Setelah Perubahan	Jumlah Perubahan (+/-)	Sebelum Perubahan	Setelah Perubahan				
1	2	3	4	5	6	7	8	9	10	11	12	13=12-11	14	15	16	17	18	19	
4 01 08 09 001	Penyediaan Jasa aparatur Pemerintahan Mukim/Desa/Kelurahan	Jumlah Aparatur Pemerintahan Mukim	Jumlah Aparatur Pemerintahan Mukim	Orang	Aparatur Kec. Muara Dua Lsm	Aparatur Kec. Muara Dua Lsm	Lsm	Lsm	12	12	87,065,650	104,478,780	17,413,130	APBK	DAU	6	142,921,800	a	Muara Dua
4 01 08 09 000	Pelaksanaan Koordinasi Muspika	-	Jumlah Aparatur Pemerintahan Mukim	Orang	-	Aparatur Kec. Muara Dua Lsm	Lsm	Lsm	12	12	-	42,000,000	42,000,000	-	APBK	6	150,000,000	a	Muara Dua
4 01 08 28	PENINGKATAN PENYELENGGARAAN KEGIATAN & PEMBINAAN MASYARAKAT PEMERINTAHAN DESA/KELURAHAN (KHUSUS KECAMATAN)	Meningkatnya peran serta dalam kegiatan kemasyarakatan	Meningkatnya peran serta dalam kegiatan kemasyarakatan	Keg			Kota Lsm	Kota Lsm	7	7	473,833,100	787,953,100	314,120,000	APBK	DAU	7	579,402,000		Muara Dua
4 01 08 28 001	Penyelenggaraan Kegiatan Masyarakat Desa/Kelurahan bidang Agama, sosial & budaya (MTQ,HUT RI, DLL)	Jumlah peserta MTQ	Jumlah peserta MTQ	Orang	Aparatur Kec. Muara Dua Lsm	Aparatur Kec. Muara Dua Lsm	Lsm	Lsm	100	100	49,593,100	249,593,100	200,000,000	APBK	DAU	1	208,470,550	a	Muara Dua
4 01 08 28 002	Kegiatan Saweu Gampong	Jumlah pertemuan silaturahmi	Jumlah pertemuan silaturahmi	Bulan	Aparatur Kec. Muara Dua Lsm	Aparatur Kec. Muara Dua Lsm	Lsm	Lsm	108	264	134,360,000	134,360,000	-	APBK	DAU	12	66,837,500	a	Muara Dua
4 01 08 28 003	Penyelenggaraan Kegiatan Masyarakat Desa/Kelurahan Bidang Pemuda dan Olahraga	Jumlah proposal	Jumlah proposal	Bulan	Aparatur Kec. Muara Dua Lsm	Aparatur Kec. Muara Dua Lsm	Lsm	Lsm	12	12	120,000,000	144,000,000	24,000,000	APBK	DAU	12	60,000,000	a	Muara Dua
4 01 08 28 004	Peningkatan Pelatihan Ketrampilan dan Pembinaan PKK Gampong	Jumlah peserta yang terlatih	Jumlah peserta yang terlatih	Bulan	Aparatur Kec. Muara Dua Lsm	Aparatur Kec. Muara Dua Lsm	Lsm	Lsm	108	264	10,000,000	50,000,000	40,000,000	APBK	DAU	12	13,200,000	a	Muara Dua
4 01 08 28 005	Peningkatan Keterbacaan dan Kenetraman Masyarakat di Lingkungan Desa/Kelurahan (Gampong)	Periode kegiatan keterbacaan dan ketetraman masyarakat	Periode kegiatan keterbacaan dan ketetraman masyarakat	Bulan	Aparatur Kec. Muara Dua Lsm	Aparatur Kec. Muara Dua Lsm	Lsm	Lsm	12	12	100,000,000	110,000,000	10,000,000	APBK	DAU	15	59,111,950	a	Muara Dua
4 01 08 28 015	Pelaksanaan Musrenbang Tingkat Kecamatan	Periode Musrenbang Tingkat Kecamatan	Periode Musrenbang Tingkat Kecamatan	Hari	Aparatur Kec. Muara Dua Lsm	Aparatur Kec. Muara Dua Lsm	Lsm	Lsm	1	1	25,000,000	-	25,000,000	APBK	DAU	1	32,961,250	a	Muara Dua
4 01 08 28 016	Evaluasi Rancangan Peraturan Desa Tentang APB Desa	Jumlah Dokumen Rancangan APBDesa yang di evaluasi	Jumlah Dokumen Rancangan APBDesa yang di evaluasi	Bulan	Aparatur Kec. Muara Dua Lsm	Aparatur Kec. Muara Dua Lsm	Lsm	Lsm	11	11	34,880,000	-	34,880,000	APBK	DAU	11	38,820,750	a	Muara Dua
4 01 08 28 017	Monitoring dan Evaluasi Penyelenggaraan Pemerintah Mukim dan Gampong	Jumlah monitoring dan evaluasi	Jumlah gampong yang dimonitoring	17 Gampong	Aparatur Kec. Muara Dua Lsm	Aparatur Kec. Muara Dua Lsm	Lsm	Lsm	1	1	-	100,000,000	100,000,000	APBK	DAU	17	100,000,000	a	Muara Dua
BELANJA											5,711,604,588	6,356,960,588	645,356,000				9,303,648,760		BPBD
BELANJA TIDAK LANGSUNG											2,659,932,000	2,659,932,000	-				2,925,925,200		BPBD
BELANJA LANGSUNG											3,051,672,588	3,697,028,588	645,356,000				6,377,723,560		BPBD
URUSAN PENUNJANG URUSAN PEMERINTAHAN											3,051,672,588	3,697,028,588	645,356,000				6,377,723,560		BPBD
Administrasi Pemerintahan											3,051,672,588	3,697,028,588	645,356,000				6,377,723,560		BPBD
4 01 09 01	PROGRAM PELAYANAN ADMINISTRASI PERKANTORAN	Cakupan pelayanan administrasi perkantoran	Cakupan pelayanan administrasi perkantoran	Persen	SKPK	SKPK	Muara Dua	Muara Dua			2,274,578,188	2,495,634,188	221,056,000	APBK	APBK		2,618,740,000		BPBD
4 01 09 01 001	Penyediaan Jasa Surat Menyurat	Periode Jasa Surat Menyurat	Periode Jasa Surat Menyurat	Bulan	SKPK	SKPK	Muara Dua	Muara Dua	12	12	2,550,000	2,550,000	-	APBK	APBK	12 Bulan	2,550,000	a	BPBD
4 01 09 01 002	Penyediaan Jasa Komunikasi, Sumber Daya Air dan Listrik	Periode Penyediaan Jasa Komunikasi, Sumber daya air dan Listrik	Periode Penyediaan Jasa Komunikasi, Sumber daya air dan Listrik	Bulan	SKPK	SKPK	Muara Dua	Muara Dua	12	12	213,023,397	213,023,397	-	APBK	APBK	12 Bulan	238,000,000	a	BPBD
4 01 09 01 007	Penyediaan Jasa Administrasi Keuangan	Jumlah Pejabat Pengelola Keuangan SKPD	Jumlah Pejabat Pengelola Keuangan SKPD	OB	SKPK	SKPK	Muara Dua	Muara Dua	240	240	98,224,070	128,024,070	29,800,000	APBK	APBK	240 Orang	129,200,000	a	BPBD
4 01 09 01 010	Penyediaan Alat tulis Kantor	Periode Tersedianya alat tulis kantor	Periode Tersedianya alat-alat tulis kantor	Bulan	SKPK	SKPK	Muara Dua	Muara Dua	12	12	23,886,466	23,886,466	-	APBK	APBK	12 Bulan	20,320,000	a	BPBD
4 01 09 01 011	Penyediaan Barang Cetak dan Penggandaan	Periode Penyediaan Bahan Cetak dan Penggandaan	Periode Penyediaan Bahan Cetak dan Penggandaan	Bulan	SKPK	SKPK	Muara Dua	Muara Dua	12	12	9,000,000	9,000,000	-	APBK	APBK	12 Bulan	15,000,000	a	BPBD
4 01 09 01 013	Penyediaan Peralatan dan Perlengkapan Kantor	Periode Penyediaan peralatan dan perlengkapan kantor	Periode Penyediaan peralatan dan perlengkapan kantor	Bulan	SKPK	SKPK	Muara Dua	Muara Dua	12	12	4,596,750	4,596,750	-	APBK	APBK	12 Bulan	10,000,000	a	BPBD
4 01 09 01 015	Penyediaan Bahan Bacaan dan Peraturan Perundang-undangan	Jumlah Penyediaan Bahan Bacaan dan Peraturan Perundang-undangan	Periode Penyediaan Bahan Bacaan dan Peraturan Perundang-undangan	Bulan	SKPK	SKPK	Muara Dua	Muara Dua	12	12	1,140,000	1,140,000	-	APBK	APBK	12 Bulan	1,320,000	a	BPBD
4 01 09 01 017	Penyediaan Makanan dan Minuman	Periode Penyediaan Makanan dan Minuman	Periode Penyediaan Makanan dan Minuman	Bulan	SKPK	SKPK	Muara Dua	Muara Dua	11	11	25,000,000	25,000,000	-	APBK	APBK	11 Bulan	7,000,000	a	BPBD
4 01 09 01 018	Rapat-rapat Koordinasi dan Konsultasi Ke Luar Daerah	Periode Pelaksanaan Rapat-rapat Koordinasi Dalam/Luar Daerah	Periode Pelaksanaan Rapat-rapat Koordinasi Dalam/Luar Daerah	Bulan	SKPK	SKPK	Muara Dua	Muara Dua	12	12	98,000,000	130,000,000	32,000,000	APBK	APBK	12 Bulan	120,000,000	a	BPBD
4 01 09 01 020	Penyediaan Jasa Pegawai Tidak Tetap	Jumlah Jasa Pegawai Tidak Tetap	Jumlah Jasa Pegawai Tidak Tetap	Orang	SKPK	SKPK	Muara Dua	Muara Dua	1,309	1,309	1,799,157,505	1,958,413,505	159,256,000	APBK	APBK	1,309 Orang	2,075,350,000	a	BPBD
4 01 09 02	PROGRAM PENINGKATAN SARANA DAN PRASARANA APARATUR	Cakupan pelayanan sarana dan prasarana aparatur	Cakupan pelayanan sarana dan prasarana aparatur	Persen	SKPK	SKPK	Muara Dua	Muara Dua			423,830,600	848,130,600	424,300,000	APBK	APBK		3,450,050,000		BPBD
4 01 09 02 011	Pengadaan Peralatan dan Perlengkapan Kantor	Jumlah Peralatan dan Perlengkapan Kantor	Jumlah Peralatan dan Perlengkapan Kantor	Jenis	SKPK	SKPK	Muara Dua	Muara Dua	2	8	20,000,000	80,000,000	60,000,000	APBK	APBK	6 Jenis	208,300,000	a	BPBD
4 01 09 02 022	Pemeliharaan Rutin/Berkala Gedung Kantor	Periode Pemeliharaan Rutin/Berkala Gedung Kantor	Periode Pemeliharaan Rutin/Berkala Gedung Kantor	Bulan	SKPK	SKPK	Muara Dua	Muara Dua	12	12	39,910,000	39,910,000	-	APBK	APBK	12 Bulan	35,000,000	a	BPBD
4 01 09 02 023	Pemeliharaan Rutin/Berkala Mobil Jabatan	Jumlah Pemeliharaan Rutin Mobil Jabatan	Jumlah Pemeliharaan Rutin Mobil Jabatan	UB	SKPK	SKPK	Muara Dua	Muara Dua	12	12	29,000,000	33,300,000	4,300,000	APBK	APBK	1 UB	37,200,000	a	BPBD

Kode	Urusan/Bidang Urusan Pemerintahan Daerah dan Program/Kegiatan	Indikator Kinerja Program/Kegiatan			Rencana Tahun 2019										Perkiraan Maju Tahun 2020		Jenis Kegiatan	SKPD Penanggung Jawab		
		Sebelum Perubahan	Setelah Perubahan	Satuan	Kelompok Sasaran		Lokasi		Target Capaian Kinerja		Kebutuhan Dana / Pagu Indikatif			Sumber Dana		Target Capaian Kinerja			Kebutuhan Dana / Pagu Indikatif	
					Sebelum Perubahan	Setelah Perubahan	Sebelum Perubahan	Setelah Perubahan	Sebelum Perubahan	Setelah Perubahan	Sebelum Perubahan	Setelah Perubahan	Jumlah Perubahan (+/-)	Sebelum Perubahan	Setelah Perubahan					
1	2	3	4	5	6	7	8	9	10	11	12	13=12-11	14	15	16	17	18	19		
4.01.09.02.024	Pemeliharaan Rutin/Berkala Kendaraan Dinas/Operasional	Jumlah Pemeliharaan Rutin/Berkala Kendaraan Dinas/Operasional	Jumlah Pemeliharaan Rutin/Berkala Kendaraan Dinas/Operasional	UB	SKPK	SKPK	Muara Dua	Muara Dua	144	144	256,000,000	256,000,000	-	APBK	APBK	12 Unit	259,000,000	a	BPBD	
4.01.09.02.030	Pemeliharaan Rutin/Berkala Peralatan dan Perlengkapan Kantor	Jumlah Pemeliharaan Rutin Peralatan dan Perlengkapan Kantor	Jumlah Pemeliharaan Rutin Peralatan dan Perlengkapan Kantor	Unit	SKPK	SKPK	Muara Dua	Muara Dua	30	30	78,920,600	78,920,600	-	APBK	APBK	30 Unit	52,550,000	a	BPBD	
4.01.09.02.045	Pembangunan Fasilitas Gedung Kantor		Jumlah Fasilitas Gedung Kantor yang Terbangun	Unit		SKPK	Muara Dua		-	2		-	360,000,000	360,000,000		APBK	2 Unit	2,860,000,000	b	BPBD
4.01.09.03.002	PROGRAM PENINGKATAN DISIPLIN APARATUR	Persentase tingkat disiplin aparatur	Persentase tingkat disiplin aparatur	Persen	SKPK	SKPK	Muara Dua	Muara Dua			184,063,800	184,063,800	-	APBK	APBK		78,783,560		BPBD	
4.01.09.03.002	Pengadaan Pakaian Dinas Beserta Perlengkapannya	Jumlah Pengadaan Baju Dinas beserta Kelengkapannya	Jumlah Pengadaan Baju Dinas beserta Kelengkapannya	Pasang	SKPK	SKPK	Muara Dua	Muara Dua	230	230	184,063,800	184,063,800	-	APBK	APBK	67 Pasang	78,783,560	a	BPBD	
4.01.09.05.001	PROGRAM PENINGKATAN KAPASITAS SUMBER DAYA APARATUR				SKPK	SKPK	Muara Dua	Muara Dua			28,000,000	28,000,000	-	APBK	APBK		36,300,000		BPBD	
4.01.09.05.001	Pendidikan dan Pelatihan Formal	Periode Pendidikan dan Pelatihan Formal Aparatur	Periode Pendidikan dan Pelatihan Formal Aparatur	Bulan	SKPK	SKPK	Muara Dua	Muara Dua	12	12	28,000,000	28,000,000	-	APBK	APBK	12 Bulan	36,300,000	b	BPBD	
4.01.09.07.002	PROGRAM PENYUSUNAN PERENCANAAN SATUAN KERJA PERANGKAT KERJA	Cakupan Penyediaan Dokumen perencanaan SKPK	Cakupan Penyediaan Dokumen perencanaan SKPK	Dokumen	SKPK	SKPK	Muara Dua	Muara Dua			1,200,000	1,200,000	-	APBK	APBK		2,850,000		BPBD	
4.01.09.07.002	Penyusunan Rencana Kerja (Renja) Satuan Kerja Perangkat Daerah	Jumlah Buku RENJA SKPD	Jumlah Buku RENJA SKPD	Buku	SKPK	SKPK	Muara Dua	Muara Dua	10	10	1,200,000	1,200,000	-	APBK	APBK	10 Buku	2,850,000	a	BPBD	
4.01.09.35.009	PROGRAM PENCEGAHAN DINI DAN PENANGGULANGAN KORBAN BENCANA ALAM	Cakupan pelayanan bencana kebakaran	Cakupan pelayanan bencana kebakaran	Persen	SKPK	SKPK	Muara Dua	Muara Dua			140,000,000	140,000,000	-	APBK	APBK		191,000,000		BPBD	
4.01.09.35.009	Monitoring, Evaluasi dan Pelaporan	Periode Monitoring, Evaluasi dan Pelaporan	Periode Monitoring, Evaluasi dan Pelaporan	Bulan	SKPK	SKPK	Muara Dua	Muara Dua	12	12	78,635,610	78,635,610	-	APBK	APBK	12 Bulan	148,000,000	a	BPBD	
4.01.09.35.014	Pengiriman dan Pendistribusian Logistik Penanggulangan Bencana	Periode Penyerahan Barang Kepada Lembaga/ ormas Dalam Rangka Penanggulangan Bencana	Periode Penyerahan Barang Kepada Lembaga/ ormas Dalam Rangka Penanggulangan Bencana	Bulan	SKPK	SKPK	Muara Dua	Muara Dua	12	12	35,000,000	35,000,000	-	APBK	APBK	12 Bulan	43,000,000	a	BPBD	
4.01.09.35.019	Rehabilitasi dan Rekonstruksi Pasca Bencana	Panjang Kawasan yang direhabilitasi dan direkonstruksi pascabencana	Panjang Kawasan yang direhabilitasi dan direkonstruksi pascabencana	Paket	SKPK	SKPK	Muara Dua	Muara Dua	1	1	1,364,390	1,364,390	-	APBK	APBK	-	-	-	BPBD	
4.01.09.35.021	Pelatihan dan Pembekalan Teknis Pemadam Kebakaran	Jumlah Tenaga Pemadam Kebakaran Yang Mengikuti Penyuluhan/Pendidikan Teknik Pemadam Kebakaran	Jumlah Tenaga Pemadam Kebakaran Yang Mengikuti Penyuluhan/Pendidikan Teknik Pemadam Kebakaran	Orang	SKPK	SKPK	Muara Dua	Muara Dua	98	98	25,000,000	25,000,000	-	APBK	APBK	-	-	-	BPBD	
BELANJA											8,543,143,188	12,582,280,320	4,039,137,132				13,330,309,904		INSPEKTORAT	
BELANJA TIDAK LANGSUNG											5,436,861,768	5,850,000,000	413,138,232				5,990,000,000		INSPEKTORAT	
BELANJA LANGSUNG											3,106,281,420	6,732,280,320	3,625,998,900				7,340,309,904		INSPEKTORAT	
4	URUSAN PENUNJANG URUSAN PEMERINTAHAN										3,106,281,420	6,732,280,320	3,625,998,900				7,340,309,904		INSPEKTORAT	
4 02	Pengawasan										3,106,281,420	6,732,280,320	3,625,998,900				7,340,309,904		INSPEKTORAT	
4 02 01 01	PROGRAM PELAYANAN ADMINISTRASI PERKANTORAN	Cakupan pelayanan administrasi perkantoran	Cakupan pelayanan administrasi perkantoran				Kota Lsm	Kota Lsm	10 Keg	10 Keg	670,444,520	1,066,699,920	396,255,400	APBK	APBK	10 Keg	804,533,424		INSPEKTORAT	
4 02 01 01 001	Penyediaan jasa Surat Menyurat	Periode Tersedianya benda pos dan paket pengiriman	Periode Tersedianya benda pos dan paket pengiriman	Bln	Aparatur Inspektorat	Aparatur Inspektorat	Kota Lsm	Kota Lsm	12	12	2,940,000	4,940,000	2,000,000	APBK	APBK	12 Bulan	3,528,000		INSPEKTORAT	
4 02 01 01 002	Penyediaan jasa Komunikasi, Sumber Daya Air dan Listrik	periode penyediaan jasa komunikasi, sumber daya air, dan listrik	periode penyediaan jasa komunikasi, sumber daya air, dan listrik	Bln	Aparatur Inspektorat	Aparatur Inspektorat	Kota Lsm	Kota Lsm	12	12	86,800,000	126,800,000	40,000,000	APBK	APBK	12 Bulan	104,160,000		INSPEKTORAT	
4 02 01 01 007	Penyediaan Jasa Administrasi Keuangan	Jumlah pejabat pengelola keuangan SKPD	Jumlah pejabat pengelola keuangan SKPD	OB	Aparatur Pejabat Pengelola Keuangan	Aparatur Pejabat Pengelola Keuangan	Kota Lsm	Kota Lsm	240	240	109,839,920	131,839,920	22,000,000	APBK	APBK	12 Bulan	131,807,904		INSPEKTORAT	
4 02 01 01 010	Penyediaan Alat Tulis Kantor	Periode Tersedianya alat-alat tulis kantor	Periode Tersedianya alat-alat tulis kantor	Bln	Aparatur Inspektorat	Aparatur Inspektorat	Kota Lsm	Kota Lsm	12	12	47,743,200	90,000,000	42,256,800	APBK	APBK	12 Bulan	57,291,840		INSPEKTORAT	
4 02 01 01 011	Penyediaan Barang Cetak dan Penggandaan	Periode Tersedianya bahan cetak dan foto copy	Periode Tersedianya bahan cetak dan foto copy	Bln	Aparatur Inspektorat	Aparatur Inspektorat	Kota Lsm	Kota Lsm	12	12	16,763,400	30,000,000	13,236,600	APBK	APBK	12 Bulan	20,116,080		INSPEKTORAT	
4 02 01 01 013	Penyediaan Peralatan dan Perlengkapan Kantor	Periode Tersedianya alat penerangan dan alat kebersihan	Periode Tersedianya alat penerangan dan alat kebersihan	Bln	Aparatur Inspektorat	Aparatur Inspektorat	Kota Lsm	Kota Lsm	12	12	4,092,200	10,900,000	6,807,800	APBK	APBK	12 Bulan	4,910,640		INSPEKTORAT	
4 02 01 01 015	Penyediaan Bahan Bacaan dan Peraturan Perundang-undangan	Jumlah Penyediaan Bahan Bacaan	Jumlah Penyediaan Bahan Bacaan	Bln	Aparatur Inspektorat	Aparatur Inspektorat	Kota Lsm	Kota Lsm	31	12	3,000,000	6,000,000	3,000,000	APBK	APBK	12 Bulan	3,600,000		INSPEKTORAT	
4 02 01 01 017	Penyediaan Makanan dan Minuman	Periode Tersedianya konsumsi pendukung untuk kelancaran kegiatan	Periode Tersedianya konsumsi pendukung untuk kelancaran kegiatan	Bln	Aparatur Inspektorat	Aparatur Inspektorat	Kota Lsm	Kota Lsm	11	12	24,000,000	30,000,000	6,000,000	APBK	APBK	12 Bulan	28,800,000		INSPEKTORAT	
4 02 01 01 018	Rapat-rapat Koordinasi dan Konsultasi Dalam dan Keluar Daerah	Periode Tersedianya biaya perjalanan dinas dalam dan keluar daerah	Periode Tersedianya biaya perjalanan dinas dalam dan keluar daerah	Bln	Aparatur Inspektorat	Aparatur Inspektorat	Kota Lsm	Kota Lsm	12	12	204,820,000	454,820,000	250,000,000	APBK	APBK	12 Bulan	245,784,000		INSPEKTORAT	

Kode	Urusan/Bidang Urusan Pemerintah Daerah dan Program/Kegiatan	Indikator Kinerja Program/Kegiatan			Rencana Tahun 2019										Perkiraan Maju Tahun 2020		Jenis Kegiatan	SKPD Penanggung Jawab	
		Sebelum Perubahan	Setelah Perubahan	Satuan	Kelompok Sasaran		Lokasi		Target Capaian Kinerja		Kebutuhan Dana / Pagu Indikatif			Sumber Dana		Target Capaian Kinerja			Kebutuhan Dana / Pagu Indikatif
					Sebelum Perubahan	Setelah Perubahan	Sebelum Perubahan	Setelah Perubahan	Sebelum Perubahan	Setelah Perubahan	Sebelum Perubahan	Setelah Perubahan	Jumlah Perubahan (+/-)	Sebelum Perubahan	Setelah Perubahan				
1	2	3	4	5	6	7	8	9	10	11	12	13=12-11	14	15	16	17	18	19	
4 02 01 01 020	Penyediaan Jasa Pegawai Tidak Tetap	Jumlah jasa tenaga kerja tidak tetap	Jumlah jasa tenaga kerja tidak tetap	OB	Aparatur Inspektorat	Aparatur Inspektorat	Kota Lsm	Kota Lsm	324	324	170,445,800	181,400,000	10,954,200	APBK	APBK	12 Bulan	204,534,960	INSPEKTORAT	
4 02 01 02 02	PROGRAM PENINGKATAN SARANA DAN PRASARANA APARATUR	Meningkatkan sarana dan prasarana kantor					Kota Lsm	Kota Lsm	4 Keg	5 Keg	224,800,000	664,498,500	439,698,500	APBK	APBK	4 Keg	671,398,200	INSPEKTORAT	
4 02 01 02 000	Pembangunan Gedung Kantor	-	jumlah pembangunan gedung kantor			Aparatur Inspektorat	Kota Lsm		1		-	105,000,000	105,000,000	-	APBK			INSPEKTORAT	
4 02 01 02 011	Pengadaan Peralatan dan Kelengkapan Kantor (Mobiler, Komputer dll)	Jumlah Pengadaan Peralatan dan Kelengkapan Kantor	Jumlah Pengadaan Peralatan dan Kelengkapan Kantor	Unit	Aparatur Inspektorat	Aparatur Inspektorat	Kota Lsm	Kota Lsm	24	78	92,000,000	204,698,500	112,698,500	APBK	APBK	80 Unit	245,638,200	INSPEKTORAT	
4 02 01 02 023	Pemeliharaan Rutin / Berkala Mobil Jabatan	Jumlah Pemeliharaan Rutin/Berkala Mobil Jabatan	Jumlah Pemeliharaan Rutin/Berkala Mobil Jabatan	UB	Aparatur Inspektorat	Aparatur Inspektorat	Kota Lsm	Kota Lsm	12	12	25,800,000	77,800,000	52,000,000	APBK	APBK	12 UB	93,360,000	INSPEKTORAT	
4 02 01 02 024	Pemeliharaan Rutin Berkala/ kendaraan dinas / operasional	Jumlah Pemeliharaan Rutin/Berkala Kendaraan Dinas/ Operasional	Jumlah Pemeliharaan Rutin/Berkala Kendaraan Dinas/ Operasional	UB	Aparatur Inspektorat	Aparatur Inspektorat	Kota Lsm	Kota Lsm	48	60	94,000,000	252,000,000	158,000,000	APBK	APBK	70 Unit	302,400,000	INSPEKTORAT	
4 02 01 02 030	Pemeliharaan Rutin / Berkala Peralatan dan Kelengkapan Kantor (Mobiler, komputer dll)	Periode Pemeliharaan Rutin/ Berkala Peralatan dan Kelengkapan Kantor	Periode Pemeliharaan Rutin/ Berkala Peralatan dan Kelengkapan Kantor	Bln	Aparatur Inspektorat	Aparatur Inspektorat	Kota Lsm	Kota Lsm	12	12	13,000,000	25,000,000	12,000,000	APBK	APBK	12 Bln	30,000,000	INSPEKTORAT	
4 02 01 03 01	PROGRAM PENINGKATAN DISIPLIN APARATUR						Kota Lsm	Kota Lsm	2 Keg	2 Keg	198,660,000	198,660,000	-	APBK	APBK	2 Keg	238,392,000	INSPEKTORAT	
4 02 01 03 002	Pengadaan Pakaian Dinas Beserta Perlengkapannya	Jumlah Pakaian Dinas /Khusus Hari-hari Tertentu	Jumlah Pakaian Dinas /Khusus Hari-hari Tertentu	Pasang	Aparatur Inspektorat	Aparatur Inspektorat	Kota Lsm	Kota Lsm	88	88	88,660,000	88,660,000	-	APBK	APBK	80 Pasang	106,392,000	INSPEKTORAT	
4 02 01 03 006	Penyediaan Sewa Gedung Kantor	Jumlah Gedung Yang di Sewa	Jumlah Gedung Yang di Sewa	Tahun	Aparatur Inspektorat	Aparatur Inspektorat	Kota Lsm	Kota Lsm	1	1	110,000,000	110,000,000	-	APBK	APBK	1 Unit	132,000,000	INSPEKTORAT	
1 20 01 05 01	PROGRAM PENINGKATAN KAPASITAS SUMBER DAYA APARATUR						Kota Lsm	Kota Lsm	2 Keg	2 Keg	81,600,000	131,600,000	50,000,000	APBK	APBK	2 Keg	157,920,000	INSPEKTORAT	
1 20 01 05 001	Pendidikan dan Pelatihan Formal	Periode Pendidikan dan Pelatihan Formal Aparatur	Periode Pendidikan dan Pelatihan Formal Aparatur	Bln	Aparatur Inspektorat	Aparatur Inspektorat	Kota Lsm	Kota Lsm	12	12	63,000,000	113,000,000	50,000,000	APBK	APBK	12 Bln	135,600,000	INSPEKTORAT	
1 20 01 05 025	Penetapan Angka Kredit	Jumlah PAK yang diterbitkan	Jumlah PAK yang diterbitkan	Dok	Aparatur Inspektorat	Aparatur Inspektorat	Kota Lsm	Kota Lsm	80	80	18,600,000	18,600,000	-	APBK	APBK	80 Dok	22,320,000	INSPEKTORAT	
4 02 01 07 01	PROGRAM PENYUSUNAN PERENCANAAN SATUAN KERJA PERANGKAT KERJA	Laporan kinerja dan keuangan					Kota Lsm	Kota Lsm	1 Keg	1 Keg	1,099,700	1,099,700	-	APBK	APBK	1 Keg	1,319,640	INSPEKTORAT	
4 02 01 07 002	Penyusunan Rencana (RENJA) Satuan Kerja Perangkat Daerah	Jumlah Buku Renja yang di Hasilkan	Jumlah Buku Renja yang di Hasilkan	Buku	Aparatur Inspektorat	Aparatur Inspektorat	Kota Lsm	Kota Lsm	10	10	1,099,700	1,099,700	-	APBK	APBK	10 Buku	1,319,640	INSPEKTORAT	
4 02 01 20 01	PROGRAM PENINGKATAN SISTEM PENGAWASAN INTERNAL DAN PENGENDALIAN PELAKSANAAN KEBLAKAKAN KDH						Kota Lsm	Kota Lsm	9 Keg	15 Keg	1,765,504,400	4,251,299,400	2,485,795,000	APBK	APBK	13 Keg	5,006,639,280	INSPEKTORAT	
4 02 01 20 001	Pelaksanaan Pengawasan internal secara Berkala	Jumlah LHP yang di terbitkan	Jumlah LHP yang di terbitkan	LHP	OPD Pada Lingkungan Pemerintah Kota Lhokseumawe	OPD Pada Lingkungan Pemerintah Kota Lhokseumawe	Kota Lsm	Kota Lsm	150	300	1,029,165,300	2,954,325,300	1,925,160,000	APBK	APBK	300 Lap	3,545,190,360	INSPEKTORAT	
4 02 01 20 000	Pelaksanaan Tim Penyelesaian Kerugian Daerah Kota Lhokseumawe	-	Jumlah Laporan Kasus Kerugian Daerah Kota Lhokseumawe	Lap			Kota Lsm		10		-	100,000,000	100,000,000	-	APBK	10	120,000,000	INSPEKTORAT	
4 02 01 20 014	Pengembangan dan Pembinaan Sistem Pengendalian Intern Pemerintah Di Lingkungan Pemerintah Kota Lhokseumawe	Jumlah Draft Perkada dan Instruksi tentang SPIP yang dihasilkan	Jumlah Draft Perkada dan Instruksi tentang SPIP yang dihasilkan	Bln	OPD Pada Lingkungan Pemerintah Kota Lhokseumawe	OPD Pada Lingkungan Pemerintah Kota Lhokseumawe	Kota Lsm	Kota Lsm	12	12	79,893,400	79,893,400	-	APBK	APBK	1 laporan	95,872,080	INSPEKTORAT	
4 02 01 20 015	Rapat Koordinasi Pengawasan dengan Kepala SKPD	Jumlah Rapat Yang di Hasilkan	Jumlah Rapat Yang di Hasilkan	Lap		SKPD	Kota Lsm		2		-	20,000,000	20,000,000	APBK	APBK	-	24,000,000	INSPEKTORAT	
4 02 01 20 016	Reviu Laporan Keuangan Pemerintah Kota Lhokseumawe	Jumlah Laporan Yang di Terbitkan	Jumlah Laporan Yang di Terbitkan	Lap	Pemerintah Kota Lhokseumawe	Pemerintah Kota Lhokseumawe	Kota Lsm	Kota Lsm	1	1	40,000,000	40,000,000	-	APBK	APBK	1 laporan	48,000,000	INSPEKTORAT	
4 02 01 20 017	Tim Penyelesaian Tindak Lanjut Hasil Pemeriksaan (BPK, Inspektorat Aceh, BPKP, Irjen dan Inspektorat	Jumlah Tindak Lanjut Yang di terbitkan	Jumlah Tindak Lanjut Yang di terbitkan	Caturwulan	OPD Pada Lingkungan Pemerintah Kota Lhokseumawe	OPD Pada Lingkungan Pemerintah Kota Lhokseumawe	Kota Lsm	Kota Lsm	3	3	148,998,700	222,078,700	73,080,000	APBK	APBK	3 Caturwulan	266,494,440	INSPEKTORAT	
4 02 01 20 000	Penyelesaian Pemantauan Kerugian Negara dan Daerah Temuan BPK-Ri	-	Periode Pelaksanaan Penyelesaian Pemantauan Kerugian Negara	Lap		SKPD	Kota Lsm		2		-	10,000,000	10,000,000	-	APBK	2 laporan	12,000,000	INSPEKTORAT	
4 02 01 20 036	Reviu Rencana Kerja Anggaran Satuan Kerja Perangkat Daerah	Jumlah hasil reviu RKA	Jumlah hasil reviu RKA	RKA	OPD Pada Lingkungan Pemerintah Kota Lhokseumawe	OPD Pada Lingkungan Pemerintah Kota Lhokseumawe	Kota Lsm	Kota Lsm	33	34	88,380,700	109,870,700	21,490,000	APBK	APBK	34 laporan	131,844,840	INSPEKTORAT	
4 02 01 20 037	Pelaksanaan Tim Sapu Bersih Pemerintah Kota Lhokseumawe	Jumlah Pengaduan masyarakat terhadap pungli yang dapat ditangani	Jumlah Pengaduan masyarakat terhadap pungli yang dapat ditangani	Bln	Pemerintah Kota Lhokseumawe	Pemerintah Kota Lhokseumawe	Kota Lsm	Kota Lsm	12	12	301,690,900	301,690,900	-	APBK	APBK	12 Bln	362,029,080	INSPEKTORAT	
4 02 01 20 047	Verifikasi Laporan RAD PPK	Jumlah dokumen Laporan RAD PPK	Jumlah dokumen Laporan RAD PPK	Lap	OPD Pada Lingkungan Pemerintah Kota Lhokseumawe	OPD Pada Lingkungan Pemerintah Kota Lhokseumawe	Kota Lsm	Kota Lsm	2	3	24,673,000	39,673,000	15,000,000	APBK	APBK	4 laporan	47,607,600	INSPEKTORAT	
4 02 01 20 049	Reviu LKJIP Pemerintah Kota Lhokseumawe	Jumlah laporan Hasil reviu LKJIP	Jumlah laporan Hasil reviu LKJIP	Lap	Pemerintah Kota Lhokseumawe	Pemerintah Kota Lhokseumawe	Kota Lsm	Kota Lsm	1	2	21,607,750	21,607,750	-	APBK	APBK	1 laporan	25,929,300	INSPEKTORAT	
4 02 01 20 050	Evaluasi LKJIP SKPD Kota Lhokseumawe	Jumlah Laporan Evaluasi LKJIP SKPD Kota Lhokseumawe	Jumlah Laporan Evaluasi LKJIP SKPD Kota Lhokseumawe	Lap	OPD Pada Lingkungan Pemerintah Kota Lhokseumawe	OPD Pada Lingkungan Pemerintah Kota Lhokseumawe	Kota Lsm	Kota Lsm	33	1	31,094,650	40,479,650	9,385,000	APBK	APBK	33 laporan	48,575,580	INSPEKTORAT	

Kode	Urusan/Bidang Urusan Pemerintahan Daerah dan Program/Kegiatan	Indikator Kinerja Program/Kegiatan			Rencana Tahun 2019										Perkiraan Maju Tahun 2020		Jenis Kegiatan	SKPD Penanggung Jawab		
		Sebelum Perubahan	Setelah Perubahan	Satuan	Kelompok Sasaran		Lokasi		Target Capaian Kinerja		Kebutuhan Dana / Pagu Indikatif			Sumber Dana		Target Capaian Kinerja			Kebutuhan Dana / Pagu Indikatif	
					Sebelum Perubahan	Setelah Perubahan	Sebelum Perubahan	Setelah Perubahan	Sebelum Perubahan	Setelah Perubahan	Sebelum Perubahan	Setelah Perubahan	Jumlah Perubahan (+/-)	Sebelum Perubahan	Setelah Perubahan					
1	2	3	4	5	6	7	8	9	10	11	12	13=12-11	14	15	16	17	18	19		
4 02 01 20 062	Tim Penyelesaian Kerugian Daerah Kota Lhokseumawe				SKPD		Kota Lsm				-	30,000,000	30,000,000		APBK				INSPEKTORAT	
4 02 01 20 000	Pelaksanaan Unit Pengendalian Gratifikasi di Lingkungan Pemerintah Kota Lhokseumawe	-	Jumlah Pelaporan dua kali dalam setahun	Lap	SKPD		Kota Lsm		1		-	82,580,000	82,580,000	-	APBK	1 laporan	99,096,000		INSPEKTORAT	
4 02 01 20 000	Bimtek Siskeudes	-	Jumlah Bimtek Siskeudes	Lap	SKPD		Kota Lsm		1		-	49,100,000	49,100,000	-	APBK				INSPEKTORAT	
4 02 01 20 000	Survey Penilaian Integritas	-	Jumlah Laporan	Lap	SKPD		Kota Lsm		1		-	150,000,000	150,000,000	-	APBK	1 laporan	180,000,000		INSPEKTORAT	
4 02 1 21	PROGRAM PENINGKATAN PROFESIONALISME TENAGA PEMERIKSA DAN APARATUR PENGAWASAN						Kota Lsm	Kota Lsm	2 Keg	2 Keg		164,172,800	348,172,800	185,000,000	APBK	APBK	1 Keg	377,007,360	INSPEKTORAT	
4 02 1 21 04	Pendidikan dan Pelatihan Tenaga Pemeriksa dan Aparatur	Jumlah Tenaga Pemeriksa dan Meningkatnya Kapasitas Aparatur	Jumlah Tenaga Pemeriksa dan Meningkatnya Kapasitas Aparatur	Org	Aparatur Inspektorat	Aparatur Inspektorat	Kota Lsm	Kota Lsm	36	36		129,172,800	279,172,800	150,000,000	APBK	APBK		335,007,360	INSPEKTORAT	
4 02 1 21 006	Peningkatan Kapabilitas APIP Kota Lhokseumawe	Level Sertifikasi Kapabilitas APIP Kota Lhokseumawe	Level Sertifikasi Kapabilitas APIP Kota Lhokseumawe	Level	Aparatur Inspektorat	Aparatur Inspektorat	Kota Lsm	Kota Lsm	3	3		35,000,000	70,000,000	35,000,000	APBK	APBK	Level 3	42,000,000	INSPEKTORAT	
4 02 1 22	PROGRAM PENATAAN DAN PENYEMPURNAAN KEBIJAKAN SISTEM DAN PROSEDUR PENGAWASAN						Kota Lsm		0 Keg	3 Keg		-	69,250,000	69,250,000	APBK	APBK	3 Keg	83,100,000	INSPEKTORAT	
4 02 1 22 000	Pemantauan dan Pelaporan LHKPN dan LHKASN	-	Terinventaris Data Pegawai yang menyampaikan Pelaporan LHKPN dan LHKASN	Org	Aparatur		Kota Lsm		3100		-	29,250,000	29,250,000	-	APBK	3100 Orang	35,100,000	-	INSPEKTORAT	
4 02 1 22 000	Penyusunan PKPT Berbasis Resiko	-	Jumlah dokumen program kegiatan pengawasan tahunan Inspektorat Kota Lhokseumawe	Dok	Aparatur		Kota Lsm		1		-	20,000,000	20,000,000	-	APBK	1 Dokumen	24,000,000	-	INSPEKTORAT	
4 02 1 22 000	Penyusunan Pedoman Pelaksanaan Terkait Pengawasan	-	Jumlah Pedoman Pelaksanaan Terkait Pengawasan	Dok	Aparatur		Kota Lsm		3		-	20,000,000	20,000,000	-	APBK	3 dokumen	24,000,000	-	INSPEKTORAT	
BELANJA											10,157,951,342	10,209,905,042	51,953,700				11,230,895,546	BAPPEDA		
BELANJA TIDAK LANGSUNG											4,954,062,000	4,954,062,000	-				5,449,468,200	BAPPEDA		
BELANJA LANGSUNG											5,203,889,342	5,255,843,042	51,953,700				5,781,427,346	BAPPEDA		
4	URUSAN PENUNJANG URUSAN PEMERINTAHAN											5,131,339,342	5,255,843,042	124,503,700				5,781,427,346	BAPPEDA	
4 03	Perencanaan											5,131,339,342	5,255,843,042	124,503,700				5,781,427,346	BAPPEDA	
4 03 01 01	PROGRAM PELAYANAN ADMINISTRASI PERKANTORAN	Cakupan pelayanan administrasi perkantoran	Cakupan pelayanan administrasi perkantoran	Persen			Kota Lsm	Kota Lsm	10	10		1,153,112,579	1,162,112,579	9,000,000	APBK	APBK	10	1,278,323,837	BAPPEDA	
4 03 01 01 001	Penyediaan jasa Surat Menyurat	Periode Penyediaan Barang Cetak dan Penggandaan	Periode Penyediaan Barang Cetak dan Penggandaan	Bulan	Aparatur Bappeda Lsm	Aparatur Bappeda Lsm	Kota Lsm	Kota Lsm	12	12		3,790,000	3,790,000	-	APBK	APBK	12	4,169,000	a	BAPPEDA
4 03 01 01 002	Penyediaan jasa Komunikasi, Sumber Daya Air dan Listrik	Periode Penyediaan jasa Komunikasi, Sumber Daya Air dan Listrik	Periode Penyediaan jasa Komunikasi, Sumber Daya Air dan Listrik	Bulan	Aparatur Bappeda Lsm	Aparatur Bappeda Lsm	Kota Lsm	Kota Lsm	12	12		256,268,649	265,268,649	9,000,000	APBK	APBK	12	291,795,514	a	BAPPEDA
4 03 01 01 007	Penyediaan Jasa Administrasi Keuangan	Jumlah Pejabat Pengelola Keuangan SKPD	Jumlah Pejabat Pengelola Keuangan SKPD	OB	Aparatur Bappeda Lsm Selaku Pengelola Kegiatan	Aparatur Bappeda Lsm Selaku Pengelola Kegiatan	Kota Lsm	Kota Lsm	276	276		167,000,000	167,000,000	-	APBK	APBK	276	183,700,000	a	BAPPEDA
4 03 01 01 010	Penyediaan Alat Tulis Kantor	Periode Penyediaan alat tulis kantor	Periode Penyediaan alat tulis kantor	Bulan	Aparatur Bappeda Lsm	Aparatur Bappeda Lsm	Kota Lsm	Kota Lsm	12	12		48,323,930	48,323,930	-	APBK	APBK	12	53,156,323	a	BAPPEDA
4 03 01 01 011	Penyediaan Barang Cetak dan Pengandaan	Periode Penyediaan Barang Cetak dan Pengandaan	Periode Penyediaan Barang Cetak dan Pengandaan	Bulan	Aparatur Bappeda Lsm	Aparatur Bappeda Lsm	Kota Lsm	Kota Lsm	12	12		56,330,000	56,330,000	-	APBK	APBK	12	61,963,000	a	BAPPEDA
4 03 01 01 013	Penyediaan Peralatan dan Perlengkapan Kantor	Periode Penyediaan Peralatan dan Perlengkapan Kantor	Periode Penyediaan Peralatan dan Perlengkapan Kantor	Bulan	Aparatur Bappeda Lsm	Aparatur Bappeda Lsm	Kota Lsm	Kota Lsm	12	12		26,620,000	26,620,000	-	APBK	APBK	12	29,282,000	a	BAPPEDA
4 03 01 01 015	Penyediaan Bahan Bacaan dan Peraturan Perundang-undangan	Jumlah Penyediaan Bahan Bacaan dan Peraturan Perundang-undangan	Jumlah Penyediaan Bahan Bacaan dan Peraturan Perundang-undangan	Eks	Aparatur Tenaga Perencana dalam Menambah Pengetahuan	Aparatur Tenaga Perencana dalam Menambah Pengetahuan	Kota Lsm	Kota Lsm	2	2		2,280,000	2,280,000	-	APBK	APBK	2	2,508,000	a	BAPPEDA
4 03 01 01 017	Penyediaan Makanan dan Minuman	Periode Penyediaan Makanan dan Minuman	Periode Penyediaan Makanan dan Minuman	Bulan	Aparatur Bappeda Lsm	Aparatur Bappeda Lsm	Kota Lsm	Kota Lsm	11	11		39,900,000	39,900,000	-	APBK	APBK	11	43,890,000	a	BAPPEDA
4 03 01 01 018	Rapat-rapat Koordinasi dan Konsultasi Dalam dan Keluar Daerah	Periode Rapat-rapat Koordinasi dan Konsultasi Dalam dan Keluar Daerah	Periode Rapat-rapat Koordinasi dan Konsultasi Dalam dan Keluar Daerah	Bulan	Aparatur Bappeda Lsm	Aparatur Bappeda Lsm	Kota Lsm	Kota Lsm	12	12		310,000,000	310,000,000	-	APBK	APBK	12	341,000,000	a	BAPPEDA
4 03 01 01 020	Penyediaan Jasa Pegawai Tidak Tetap	Jumlah jasa pegawai tidak tetap	Jumlah jasa pegawai tidak tetap	OB	Tenaga Administrasi, Supir, Tenaga Kebersihan dan Tenaga Keamanan	Tenaga Administrasi, Supir, Tenaga Kebersihan dan Tenaga Keamanan	Kota Lsm	Kota Lsm	30	30		242,600,000	242,600,000	-	APBK	APBK	30	266,860,000	a	BAPPEDA

Kode	Urusan/Bidang Urusan Pemerintah Daerah dan Program/Kegiatan	Indikator Kinerja Program/Kegiatan			Rencana Tahun 2019										Perkiraan Maju Tahun 2020		Jenis Kegiatan	SKPD Penanggung Jawab	
		Sebelum Perubahan	Setelah Perubahan	Satuan	Kelompok Sasaran		Lokasi		Target Capaian Kinerja		Kebutuhan Dana / Pagu Indikatif		Sumber Dana		Target Capaian Kinerja	Kebutuhan Dana / Pagu Indikatif			
					Sebelum Perubahan	Setelah Perubahan	Sebelum Perubahan	Setelah Perubahan	Sebelum Perubahan	Setelah Perubahan	Sebelum Perubahan	Setelah Perubahan	Jumlah Perubahan (+/-)	Sebelum Perubahan					Setelah Perubahan
1	2	3	4	5	6	7	8	9	10	11	12	13=12-11	14	15	16	17	18	19	
4 03 01 02	PROGRAM PENINGKATAN SARANA DAN PRASARANA APARATUR	Cakupan pelayanan sarana dan prasarana aparatur	Cakupan pelayanan sarana dan prasarana aparatur	Persen		Kota Lsm	Kota Lsm	5	6	861,010,079	965,010,079	104,000,000	APBK	APBK	6	1,061,511,087		BAPPEDA	
4 03 01 02 005	Pengadaan Kendaraan Dinas / Operasional		Jumlah Pengadaan Kendaraan Dinas / Operasional	Jenis	Aparatur Bappeda Lsm	Aparatur Bappeda Lsm	Kota Lsm	Kota Lsm	-	3	-	31,000,000	APBK	APBK	3	34,100,000	b	BAPPEDA	
4 03 01 02 011	Pengadaan Peralatan dan Perlengkapan Kantor	Jumlah pengadaan peralatan dan perlengkapan kantor	Jumlah pengadaan peralatan dan perlengkapan kantor	Jenis	Aparatur Bappeda Lsm	Aparatur Bappeda Lsm	Kota Lsm	Kota Lsm	10	13	391,229,029	464,229,029	73,000,000	APBK	APBK	13	510,651,932	a	BAPPEDA
4 03 01 02 023	Pemeliharaan Rutin / Berkala Mobil Jabatan	Jumlah pemeliharaan rutin/berkala mobil jabatan	Jumlah pemeliharaan rutin/berkala mobil jabatan	UB	Aparatur Bappeda Lsm	Aparatur Bappeda Lsm	Kota Lsm	Kota Lsm	12	12	39,600,000	39,600,000	-	APBK	APBK	12	43,560,000	a	BAPPEDA
4 03 01 02 024	Pemeliharaan Rutin / Berkala Kendaraan Dinas / Operasional	Periode pemeliharaan rutin/berkala kendaraan operasional	Periode pemeliharaan rutin/berkala kendaraan operasional	UB	Aparatur Bappeda Lsm	Aparatur Bappeda Lsm	Kota Lsm	Kota Lsm	12	12	60,181,050	60,181,050	-	APBK	APBK	12	66,199,155	a	BAPPEDA
4 03 01 02 030	Pemeliharaan Rutin / Berkala Peralatan dan Perlengkapan Kantor	Jumlah pemeliharaan rutin/berkala peralatan dan perlengkapan kantor	Jumlah pemeliharaan rutin/berkala peralatan dan perlengkapan kantor	Jenis	Aparatur Bappeda Lsm	Aparatur Bappeda Lsm	Kota Lsm	Kota Lsm	2	2	70,000,000	70,000,000	-	APBK	APBK	2	77,000,000	a	BAPPEDA
4 03 01 02 042	Rehabilitasi Sedang/Berat Gedung Kantor	Jumlah Rehabilitasi Sedang/Berat Gedung Kantor	Jumlah Rehabilitasi Sedang/Berat Gedung Kantor	Jenis	Aparatur Bappeda Lsm	Aparatur Bappeda Lsm	Kota Lsm	Kota Lsm	7	7	300,000,000	300,000,000	-	APBK	APBK	7	330,000,000	a	BAPPEDA
4 03 01 03	PROGRAM PENINGKATAN DISIPLIN APARATUR	Persentase Tingkat Disiplin Aparatur	Persentase Tingkat Disiplin Aparatur	Persen		Kota Lsm	Kota Lsm	1	1	101,500,000	101,500,000	-	APBK	APBK	1	111,650,000		BAPPEDA	
4 03 01 03 002	Pengadaan Pakaian Dinas Beserta Perlengkapannya	Jumlah Pakaian Dinas Khusus Hari-hari Tertentu	Jumlah Pakaian Dinas Khusus Hari-hari Tertentu	Pasang	Aparatur Bappeda Lsm	Aparatur Bappeda Lsm	Kota Lsm	Kota Lsm	200	200	101,500,000	101,500,000	-	APBK	APBK	200	111,650,000	a	BAPPEDA
4 03 01 05	PROGRAM PENINGKATAN KAPASITAS SUMBER DAYA APARATUR	Cakupan kegiatan pendidikan dan pelatihan formal yang diikuti	Cakupan kegiatan pendidikan dan pelatihan formal yang diikuti	Kegiatan		Kota Lsm	Kota Lsm	1	1	35,000,000	35,000,000	-	APBK	APBK	1	38,500,000		BAPPEDA	
4 03 01 05 001	Pendidikan dan Pelatihan Formal Aparatur	Periode Pendidikan dan Pelatihan Formal Aparatur	Periode Pendidikan dan Pelatihan Formal Aparatur	Bulan	Aparatur Bappeda Lsm	Aparatur Bappeda Lsm	Kota Lsm	Kota Lsm	12	12	35,000,000	35,000,000	-	APBK	APBK	12	38,500,000	a	BAPPEDA
4 03 01 07	PROGRAM PENYUSUNAN PERENCANAAN SATUAN KERJA PERANGKAT KERJA	Cakupan Penyediaan Dokumen perencanaan SKPK	Cakupan Penyediaan Dokumen perencanaan SKPK	Dokumen		Kota Lsm	Kota Lsm	1	1	1,999,900	1,999,900	-	APBK	APBK	1	2,199,890		BAPPEDA	
4 03 01 07 002	Penyusunan Rencana Kerja (RENJA) Satuan Kerja Perangkat Daerah	Jumlah Buku Rencana Kerja SKPD	Jumlah Buku Rencana Kerja SKPD	Buku	Bappeda Lsm	Bappeda Lsm	Kota Lsm	Kota Lsm	20	20	1,999,900	1,999,900	-	APBK	APBK	20	2,199,890	a	BAPPEDA
4 03 01 15	PROGRAM PENGEMBANGAN DATA/INFORMASI	Keterbukaan informasi publik melalui website	Keterbukaan informasi publik melalui website	Ada/Tidak		Kota Lsm	Kota Lsm	3	3	190,174,800	170,174,800	(20,000,000)	APBK	APBK	3	187,192,280		BAPPEDA	
4 03 01 15 007	Pembinaan dan Pengembangan Website Bappeda	Periode Penyediaan Website Bappeda Kota Lohkseumawe	Periode Penyediaan Website Bappeda Kota Lohkseumawe	UB	Pelayanan dan Informasi	Pelayanan dan Informasi	Kota Lsm	Kota Lsm	12	12	31,699,800	31,699,800	-	APBK	APBK	12	34,869,780	a	BAPPEDA
4 03 01 15 023	Penyusunan Sistem Informasi Pembangunan Daerah Kota Lohkseumawe	Periode Penyediaan Sistem Informasi Pembangunan Daerah yang Berbasis	Periode Penyediaan Sistem Informasi Pembangunan Daerah yang Berbasis	Bulan	Stackholder SIPD	Stackholder SIPD	Kota Lsm	Kota Lsm	12	12	64,849,800	64,849,800	-	APBK	APBK	12	71,334,780	a	BAPPEDA
4 03 01 15 024	Pelaksanaan Pelaporan Sistem Informasi Monitoring TEpra (SISMONTEP)	Jumlah Laporan SISMONTEP Tahun 2018	Jumlah Laporan SISMONTEP Tahun 2018	Laporan	TAPK, DPRK, dan SKPD	TAPK, DPRK, dan SKPD	Kota Lsm	Kota Lsm	8	8	93,625,200	73,625,200	-20,000,000	APBK	APBK	8	80,987,720	a	BAPPEDA
4 03 01 16	PROGRAM KERJASAMA PEMBANGUNAN	Cakupan koordinasi Kerjasama perencanaan pembangunan	Cakupan koordinasi Kerjasama perencanaan pembangunan	Dokumen		Kota Lsm	Kota Lsm	1	1	124,229,150	96,229,150	(28,000,000)	APBK	APBK	1	105,852,065		BAPPEDA	
4 03 01 16 018	Kemitraan Pendanaan Pembangunan dengan Lembaga Dalam/Luar Negeri	Jumlah Lembaga Kemitraan	Jumlah Lembaga Kemitraan	Mitra	Masyarakat Kota Lsm	Masyarakat Kota Lsm	Kota Lsm	Kota Lsm	1	1	124,229,150	96,229,150	-28,000,000	APBK	APBK	1	105,852,065	a	BAPPEDA
4 03 01 19	PROGRAM PERENCANAAN PENGEMBANGAN KOTA - KOTA MENENGAH DAN BESAR	Cakupan penyediaan dokumen perencanaan pengembangan kota menengah dan besar	Cakupan penyediaan dokumen perencanaan pengembangan kota menengah dan besar	Dokumen		Kota Lsm	Kota Lsm	2	2	235,496,366	271,776,366	36,280,000	APBK	APBK	2	298,954,003		BAPPEDA	
4 03 01 19 020	Penguatan Peran Pelaku Pemerintah Daerah Terhadap Program Nasional	Periode Pelaksanaan SANIMAS dan KOTAKU	Periode Pelaksanaan SANIMAS dan KOTAKU	Bulan	Masyarakat Kota Lsm	Masyarakat Kota Lsm	Kota Lsm	Kota Lsm	12	12	193,939,600	230,219,600	36,280,000	APBK	APBK	12	253,241,560	a	BAPPEDA
4 03 01 19 023	Pemanfaatan Ruang Terbuka Hijau Publik	Jumlah Dokumen Pemanfaatan Ruang Terbuka Hijau Publik	Jumlah Dokumen Pemanfaatan Ruang Terbuka Hijau Publik	Dokumen	Masyarakat Kota Lsm	Masyarakat Kota Lsm	Kota Lsm	Kota Lsm	1	1	41,556,766	41,556,766	-	APBK	APBK	1	45,712,443	a	BAPPEDA
4 03 01 21	PROGRAM PERENCANAAN PEMBANGUNAN DAERAH	Cakupan penyediaan dokumen perencanaan pembangunan daerah	Cakupan penyediaan dokumen perencanaan pembangunan daerah	Dokumen		Kota Lsm	Kota Lsm	12	12	1,588,892,243	1,578,892,943	-20,223,700	APBK	APBK	12	1,736,782,237		BAPPEDA	
4 03 01 21 018	Penyelenggaraan Musrenbang RKPd	Periode Pelaksanaan Musrenbang dan Konsultasi Publik	Periode Pelaksanaan Musrenbang dan Konsultasi Publik	Hari	Seluruh SKPK, Tokoh Masy, Perguruan Tinggi, LSM dan Stackholder	Seluruh SKPK, Tokoh Masy, Perguruan Tinggi, LSM dan Stackholder	Kota Lsm	Kota Lsm	4	4	241,577,475	241,577,475	-	APBK	APBK	4	265,735,223	a	BAPPEDA
4 03 01 21 031	Penyusunan Monitoring, Pelaksana Kegiatan Pembangunan Daerah	Jumlah Buku Laporan Monitoring Pelaksanaan Kegiatan Pembangunan	Jumlah Buku Laporan Monitoring Pelaksanaan Kegiatan Pembangunan	Buku	Stackholder, Masyarakat, SKPK dan DPRK	Stackholder, Masyarakat, SKPK dan DPRK	Kota Lsm	Kota Lsm	35	35	85,450,768	85,450,768	-	APBK	APBK	35	93,995,845	a	BAPPEDA
4 03 01 21 034	Penyusunan Dokumen Rencana Kerja Pemerintah Daerah (RKPd)	Jumlah Buku RKPd Tahun 2017	Jumlah Buku RKPd Tahun 2017	Buku	Stackholder, Masyarakat, SKPK dan DPRK	Stackholder, Masyarakat, SKPK dan DPRK	Kota Lsm	Kota Lsm	50	50	160,400,800	160,400,800	-	APBK	APBK	50	176,440,880	a	BAPPEDA
4 03 01 21 049	Penyusunan Perubahan Rencana Kerja Pemerintah Daerah (P-RKPd)	Jumlah Buku RKPd P Tahun 2017 Kota Lohkseumawe	Jumlah Buku RKPd P Tahun 2017 Kota Lohkseumawe	Buku	SKPK	SKPK	Kota Lsm	Kota Lsm	35	35	150,003,600	150,003,600	-	APBK	APBK	35	165,003,960	a	BAPPEDA
4 03 01 21 059	Monitoring Perumahan dan Perumahan Kumuh (Operasional Pokjanis RKP-KP)	Periode Pelaksanaan Monitoring Perumahan dan Perumahan Kumuh	Periode Pelaksanaan Monitoring Perumahan dan Perumahan Kumuh	Triwulan	Masyarakat Kota Lsm	Masyarakat Kota Lsm	Kota Lsm	Kota Lsm	4	4	152,569,300	191,633,000	39,063,700	APBK	APBK	4	210,796,300	a	BAPPEDA
4 03 01 21 066	Perencanaan dan Monitoring Kegiatan DAK	Periode Pelaksanaan Perencanaan dan Monitoring Kegiatan DAK	Periode Pelaksanaan Perencanaan dan Monitoring Kegiatan DAK	Triwulan	Masyarakat Kota Lsm	Masyarakat Kota Lsm	Kota Lsm	Kota Lsm	4	4	239,700,000	239,700,000	-	APBK	APBK	4	263,670,000	a	BAPPEDA

Kode	Urusan/Bidang Urusan Pemerintahan Daerah dan Program/Kegiatan	Indikator Kinerja Program/Kegiatan			Rencana Tahun 2019											Perkiraan Maju Tahun 2020		Jenis Kegiatan	SKPD Penanggung Jawab	
		Sebelum Perubahan	Setelah Perubahan	Satuan	Kelompok Sasaran		Lokasi		Target Capaian Kinerja		Kebutuhan Dana / Pagu Indikatif			Sumber Dana		Target Capaian Kinerja	Kebutuhan Dana / Pagu Indikatif			
					Sebelum Perubahan	Setelah Perubahan	Sebelum Perubahan	Setelah Perubahan	Sebelum Perubahan	Setelah Perubahan	Sebelum Perubahan	Setelah Perubahan	Jumlah Perubahan (+/-)	Sebelum Perubahan	Setelah Perubahan					
1	2	3	4	5	6	7	8	9	10	11	12	13=12-11	14	15	16	17	18	19		
4 03 01 21 071	Verifikasi Renja SKPK Lhokseumawe	Jumlah laporan Verifikasi Renja SKPK	Jumlah laporan Verifikasi Renja SKPK	Laporan	SKPK Kota Lsm	SKPK Kota Lsm	Kota Lsm	Kota Lsm	10	10	55,801,300	55,801,300	-	APBK	APBK	10	61,381,430	a	BAPPEDA	
4 03 01 21 072	Verifikasi Perubahan Renja SKPK Lhokseumawe	Jumlah laporan Verifikasi Renja Perubahan SKPK	Jumlah laporan Verifikasi Renja Perubahan SKPK	Laporan	SKPK Kota Lsm	SKPK Kota Lsm	Kota Lsm	Kota Lsm	10	10	55,812,200	55,812,200	-	APBK	APBK	10	61,393,420	a	BAPPEDA	
4 03 01 21 076	Penyusunan Evaluasi Rencana Kerja (RENJA) SKPK Kota Lhokseumawe	Jumlah Dokumen Evaluasi Renja SKPK	Jumlah Dokumen Evaluasi Renja SKPK	Buku	SKPK	SKPK	Kota Lsm	Kota Lsm	10	10	86,964,600	86,964,600	-	APBK	APBK	10	95,661,060	a	BAPPEDA	
4 03 01 21 077	Penyusunan Dokumen RPI2JM	Jumlah Dokumen RPI2JM	Jumlah Dokumen RPI2JM	Dokumen	SKPK	SKPK	Kota Lsm	Kota Lsm	1	1	40,850,000	40,850,000	-	APBK	APBK	1	44,935,000	a	BAPPEDA	
4 03 01 21 084	Koordinasi Pembentukan Satgas Randal Bidang Cipta Karya	Jumlah Laporan Pendampingan Perencanaan dan Pengendalian Program Bidang Cipta Karya	Jumlah Laporan Pendampingan Perencanaan dan Pengendalian Program Bidang Cipta Karya	Laporan	SKPK	SKPK	Kota Lsm	Kota Lsm	1	0	38,840,000	-	38,840,000	APBK	APBK	1	-	a	BAPPEDA	
4 03 01 21 085	Manajemen Pengelolaan i-Ren	Periode Pengelolaan i-Ren	Periode Pengelolaan i-Ren	Triwulan	SKPK	SKPK	Kota Lsm	Kota Lsm	4	4	250,699,200	270,699,200	20,000,000	APBK	APBK	4	297,769,120	a	BAPPEDA	
4 03 01 22	PROGRAM PERENCANAAN PEMBANGUNAN EKONOMI	Cakupan koordinasi perencanaan pembangunan ekonomi	Cakupan koordinasi perencanaan pembangunan ekonomi	Bulan			Kota Lsm	Kota Lsm	3	3	250,001,400	250,001,400	-	APBK	APBK	3	275,001,540		BAPPEDA	
4 03 01 22 032	Penguatan Kelembagaan Tim Koordinasi Penanggulangan Kemiskinan Daerah Kota Lhokseumawe	Jumlah Dokumen LP2KD Tahun 2019	Jumlah Dokumen LP2KD Tahun 2019	Buku	Aparatur dan Publik	Aparatur dan Publik	Kota Lsm	Kota Lsm	15	15	132,492,350	132,492,350	-	APBK	APBK	15	145,741,585	a	BAPPEDA	
4 03 01 22 033	Kegiatan Sistem Kewaspadaan Pangan dan Gizi (SKPG)	Jumlah Buku Sistem Kewaspadaan Pangan dan Gizi (SKPG)	Jumlah Buku Sistem Kewaspadaan Pangan dan Gizi (SKPG)	Buku	Aparatur dan Publik	Aparatur dan Publik	Kota Lsm	Kota Lsm	20	20	47,052,550	47,052,550	-	APBK	APBK	20	51,757,805	a	BAPPEDA	
4 03 01 22 034	Penyusunan Dokumen Strategi Penanggulangan Kemiskinan Daerah (SPKD)	Jumlah Dokumen SPKD Tahun 2019-2023	Jumlah Dokumen SPKD Tahun 2019-2023	Buku	Aparatur dan Publik	Aparatur dan Publik	Kota Lsm	Kota Lsm	15	15	70,456,500	70,456,500	-	APBK	APBK	15	77,502,150	a	BAPPEDA	
4 03 01 23	PROGRAM PERENCANAAN SOSIAL DAN BUDAYA	Cakupan koordinasi perencanaan pembangunan sosial budaya	Cakupan koordinasi perencanaan pembangunan sosial budaya	Bulan			Kota Lsm	Kota Lsm	4	4	117,139,200	117,139,200	-	APBK	APBK	4	128,853,120		BAPPEDA	
4 03 01 23 014	Pengkajian Kebijakan Pendidikan	Jumlah buku pengkajian kebijakan pendidikan Kota Lhokseumawe	Jumlah buku pengkajian kebijakan pendidikan Kota Lhokseumawe	Buku	Aparatur dan Publik	Aparatur dan Publik	Kota Lsm	Kota Lsm	25	25	32,832,150	32,832,150	-	APBK	APBK	25	36,115,365	a	BAPPEDA	
4 03 01 23 035	Penilaian Adopsi Usulan Musrenbang Kota Lhokseumawe dan Reses DPRK Lingkup Bidang Pembangunan Keistimewaan Aceh dan SDM Dalam RPKD	Jumlah Buku Penilaian Adopsi Usulan Musrenbang Kota Lhokseumawe dan Reses DPRK Lingkup Bidang Pembangunan Keistimewaan Aceh dan SDM Dalam RPKD	Jumlah Buku Penilaian Adopsi Usulan Musrenbang Kota Lhokseumawe dan Reses DPRK Lingkup Bidang Pembangunan Keistimewaan Aceh dan SDM Dalam RPKD	Buku	Aparatur dan Publik	Aparatur dan Publik	Kota Lsm	Kota Lsm	20	20	22,856,050	22,856,050	-	APBK	APBK	20	25,141,655	a	BAPPEDA	
4 03 01 23 036	Analisis Kesesuaian Program/Kegiatan yang Direncanakan Terhadap Program/Kegiatan yang Dianggarkan Lingkup Bidang Pembangunan Keistimewaan Aceh dan SDM	Jumlah Buku Analisis Kesesuaian Program/Kegiatan yang Direncanakan Terhadap Program/Kegiatan yang Dianggarkan Lingkup Bidang Pembangunan Keistimewaan Aceh dan SDM	Jumlah Buku Analisis Kesesuaian Program/Kegiatan yang Direncanakan Terhadap Program/Kegiatan yang Dianggarkan Lingkup Bidang Pembangunan Keistimewaan Aceh dan SDM	Buku	Aparatur dan Publik	Aparatur dan Publik	Kota Lsm	Kota Lsm	20	20	23,169,050	23,169,050	-	APBK	APBK	20	25,485,955	a	BAPPEDA	
4 03 01 23 038	Validasi Data Pendukung Perencanaan Bidang Pendidikan	Jumlah Buku Hasil Validasi Data Pendukung Perencanaan Bidang Pendidikan Kota Lhokseumawe	Jumlah Buku Hasil Validasi Data Pendukung Perencanaan Bidang Pendidikan Kota Lhokseumawe	Buku	Aparatur dan Publik	Aparatur dan Publik	Kota Lsm	Kota Lsm	20	20	38,281,950	38,281,950	-	APBK	APBK	20	42,110,145	a	BAPPEDA	
4 03 01 26	PROGRAM KOORDINASI PERENCANAAN PEMBANGUNAN	Cakupan koordinasi perencanaan pembangunan ekonomi	Cakupan koordinasi perencanaan pembangunan ekonomi	Laporan			Kota Lsm	Kota Lsm	2	2	332,892,225	300,892,225	(32,000,000)	APBK	APBK	2	330,981,448		BAPPEDA	
4 03 01 26 03	Koordinasi Perencanaan dan Pengendalian TDBH Migas dan Otsus Kota Lhokseumawe	Jumlah laporan koordinasi perencanaan dan pengendalian dana Otsus	Jumlah laporan koordinasi perencanaan dan pengendalian dana Otsus	Buku	SKPD Terkait	SKPD Terkait	Kota Lsm	Kota Lsm	50	50	199,676,275	227,676,275	28,000,000	APBK	APBK	50	250,443,903	a	BAPPEDA	
4 03 01 26 012	Penyusunan Perencanaan dan Pengendalian APBA dan APBN Kota Lhokseumawe	Jumlah Laporan Usulan Perencanaan dan Pengendalian APBA dan APBN Kota Lhokseumawe	Jumlah Laporan Usulan Perencanaan dan Pengendalian APBA dan APBN Kota Lhokseumawe	Buku	Masyarakat Kota Lsm	Masyarakat Kota Lsm	Kota Lsm	Kota Lsm	20	20	133,215,950	73,215,950	-	60,000,000	APBK	APBK	20	80,537,545	a	BAPPEDA
4 03 01 30	PROGRAM PENELITIAN, PENGEMBANGAN DAN INOVASI DAERAH	Cakupan Penerapan SiDa	Cakupan Penerapan SiDa	Persen			Kota Lsm	Kota Lsm	4	4	170,114,400	205,114,400	35,000,000	APBK	APBK	4	225,625,840		BAPPEDA	
4 03 01 30 001	Peningkatan Kapasitas Penelitian dan Pengembangan	Periode Peningkatan Kapasitas Kelitbangan	Periode Peningkatan Kapasitas Kelitbangan	Bulan	Aparatur dan Publik	Aparatur dan Publik	Kota Lsm	Kota Lsm	12	12	17,199,900	17,199,900	-	APBK	APBK	12	18,919,890	a	BAPPEDA	
4 03 01 30 005	Penyusunan Kajian Belanja Publik Kota Lhokseumawe	Jumlah Buku Kajian Belanja Publik Kota Lhokseumawe	Jumlah Buku Kajian Belanja Publik Kota Lhokseumawe	Buku	Masyarakat Kota Lsm	Masyarakat Kota Lsm	Kota Lsm	Kota Lsm	20	20	35,199,900	35,199,900	-	APBK	APBK	20	38,719,890	a	BAPPEDA	
4 03 01 30 006	Penelitian dan Pengembangan Ekonomi Kreatif dan Pariwisata Kota Lhokseumawe	Jumlah Dokumen Penelitian dan Pengembangan Ekonomi Kreatif dan Pariwisata Kota Lhokseumawe	Jumlah Dokumen Penelitian dan Pengembangan Ekonomi Kreatif dan Pariwisata Kota Lhokseumawe	Buku	Masyarakat Kota Lsm	Masyarakat Kota Lsm	Kota Lsm	Kota Lsm	35	35	58,639,800	58,639,800	-	APBK	APBK	35	64,503,780	a	BAPPEDA	
4 03 01 30 008	Pengembangan Inovasi Potensi Kelautan dan Perikanan Kota Lhokseumawe	Jumlah Laporan Pengembangan Inovasi Potensi Kelautan dan Perikanan	Jumlah Laporan Pengembangan Inovasi Potensi Kelautan dan Perikanan	Buku	Masyarakat Kota Lsm	Masyarakat Kota Lsm	Kota Lsm	Kota Lsm	25	25	59,074,800	94,074,800	35,000,000	APBK	APBK	25	103,482,280	a	BAPPEDA	
2	PEMERINTAHAN WAJIB YANG TIDAK BERKAITAN DENGAN PELAYANAN DASAR										72,550,000	-	(72,550,000)					-	BAPPEDA	
2 14	Statistik										72,550,000	-	(72,550,000)					-	BAPPEDA	

Kode	Urusan/Bidang Urusan Pemerintahan Daerah dan Program/Kegiatan	Indikator Kinerja Program/Kegiatan			Rencana Tahun 2019										Perkiraan Maju Tahun 2020		Jenis Kegiatan	SKPD Penanggung Jawab						
		Sebelum Perubahan	Setelah Perubahan	Satuan	Kelompok Sasaran		Lokasi		Target Capaian Kinerja		Kebutuhan Dana / Pagu Indikatif			Sumber Dana		Target Capaian Kinerja			Kebutuhan Dana / Pagu Indikatif					
					Sebelum Perubahan	Setelah Perubahan	Sebelum Perubahan	Setelah Perubahan	Sebelum Perubahan	Setelah Perubahan	Sebelum Perubahan	Setelah Perubahan	Jumlah Perubahan (+/-)	Sebelum Perubahan	Setelah Perubahan		a/b/c	1/2/3						
1	2	3	4	5	6	7	8	9	10	11	12	13=12-11	14	15	16	17	18	19						
2	14	01	15																					
2	14	01	15	003	PROGRAM PENGEMBANGAN DATA/ INFORMASI/ STATISTIK DAERAH	Ketersediaan Buku Daerah Dalam Angka dan PDRB	Ketersediaan Buku Daerah Dalam Angka dan PDRB	Ada / Tidak			Kota Lsm	Kota Lsm	3	3	72,550,000	-	(72,550,000)	APBK	APBK	3	-	-	BAPPEDA	
2	14	01	15	003	Penyusunan dan Pengumpulan Data PDRB	Jumlah Buku PDRB	Jumlah Buku PDRB	Buku	Pengguna Data PDRB	Pengguna Data PDRB	Kota Lsm	Kota Lsm	50	50	12,000,000	-	12,000,000	APBK	APBK	50	-	a	BAPPEDA	
2	14	01	15	005	Penyusunan buku IPM	Jumlah Buku IPM	Jumlah Buku IPM	Buku	Pengguna Data IPM	Pengguna Data IPM	Kota Lsm	Kota Lsm	50	38	48,550,000	-	48,550,000	APBK	APBK	38	-	a	BAPPEDA	
2	14	01	15	006	Penyusunan Buku Lhokseumawe Dalam Angka	Jumlah Buku Lhokseumawe Dalam Angka	Jumlah Buku Lhokseumawe Dalam Angka	Buku	Pelayanan dan Informasi	Pelayanan dan Informasi	Kota Lsm	Kota Lsm	160	160	12,000,000	-	12,000,000	APBK	APBK	160	-	a	BAPPEDA	
					BELANJA										24,281,762,240	25,163,394,615	881,632,375					26,336,303,482	BPKD	
					BELANJA TIDAK LANGSUNG										13,500,391,178	13,500,391,178	-					13,500,391,178	BPKD	
					BELANJA LANGSUNG										10,781,371,062	11,663,003,437	881,632,375					12,835,912,304	BPKD	
4					URUSAN PENUNJANG URUSAN PEMERINTAHAN										10,781,371,062	11,663,003,437	881,632,375					12,835,912,304	BPKD	
4	04				KEUANGAN										10,781,371,062	11,663,003,437	881,632,375					12,835,912,304	BPKD	
4	04	01	01		PROGRAM PELAYANAN ADMINISTRASI PERKANTORAN	Cakupan pelayanan administrasi perkantoran	Cakupan pelayanan administrasi perkantoran	Persen	Aparatur BPKD	Aparatur BPKD	Lsm	Lsm	100 %	100 %	2,412,654,212	2,618,554,212	205,900,000	APBK	APBK	100 %	2,488,982,462			BPKD
4	04	01	01	001	Penyediaan Jasa Surat Menyurat	Periode Penyediaan Jasa Surat Menyurat	Periode Penyediaan Jasa Surat Menyurat	Bulan	Aparatur BPKD	Aparatur BPKD	Lsm	Lsm	12 Bulan	12 Bulan	11,310,000	11,310,000	-	APBK	APBK	12 Bulan	11,310,000			BPKD
4	04	01	01	002	Penyediaan Barang Komunikasi, Sumber Daya Air dan Listrik	Periode Penyediaan Jasa Komunikasi, Sumber Daya Air dan Listrik	Periode Penyediaan Jasa Komunikasi, Sumber Daya Air dan Listrik	Bulan	Aparatur BPKD	Aparatur BPKD	Lsm	Lsm	12 Bulan	12 Bulan	525,400,000	525,400,000	-	APBK	APBK	12 Bulan	525,400,000			BPKD
4	04	01	01	007	Penyediaan Jasa Administrasi Keuangan	Jumlah Pejabat Pengelolaan Keuangan BPKD (49 Org x 12 Bulan)	Jumlah Pejabat Pengelolaan Keuangan BPKD (49 Org x 12 Bulan)	Bulan	Aparatur BPKD	Aparatur BPKD	Lsm	Lsm	588 OB	588 OB	414,900,000	414,900,000	-	APBK	APBK	588 OB	405,300,000			BPKD
4	04	01	01	010	Penyediaan Alat Tulis Kantor	Periode Penyediaan Alat tulis Kantor	Periode Penyediaan Alat tulis Kantor	Bulan	Aparatur BPKD	Aparatur BPKD	Lsm	Lsm	12 Bulan	12 Bulan	119,800,000	119,800,000	-	APBK	APBK	12 Bulan	119,800,000			BPKD
4	04	01	01	011	Penyediaan Barang Cetak dan Penezaandaan	Periode Penyediaan Barang Cetak dan Penezaandaan	Periode Penyediaan Barang Cetak dan Penezaandaan	Bulan	Aparatur BPKD	Aparatur BPKD	Lsm	Lsm	12 Bulan	12 Bulan	34,400,000	34,400,000	-	APBK	APBK	12 Bulan	42,000,000			BPKD
4	04	01	01	013	Penyediaan Peralatan dan Perlengkapan Kantor	Periode Penyediaan Peralatan dan Perlengkapan Kantor	Periode Penyediaan Peralatan dan Perlengkapan Kantor	Bulan	Aparatur BPKD	Aparatur BPKD	Lsm	Lsm	12 Bulan	12 Bulan	20,611,750	20,611,750	-	APBK	APBK	12 Bulan	21,000,000			BPKD
4	04	01	01	015	Penyediaan Bahan Bacaan dan Peraturan Perundang-Undangan	Jumlah Penyediaan Bahan Bacaan Peraturan Perundang-Undangan (1 eks x 365 Hari)	Jumlah Penyediaan Bahan Bacaan Peraturan Perundang-Undangan (1 eks x 365 Hari)	Bulan	Aparatur BPKD	Aparatur BPKD	Lsm	Lsm	365 Eks	365 Eks	2,000,000	2,000,000	-	APBK	APBK	365 Eks	32,310,000			BPKD
4	04	01	01	017	Penyediaan Makanan dan Minuman	Periode Penyediaan Makanan dan Minuman	Periode Penyediaan Makanan dan Minuman	Bulan	Aparatur BPKD	Aparatur BPKD	Lsm	Lsm	11 Bulan	11 Bulan	69,900,000	69,900,000	-	APBK	APBK	11 Bulan	80,850,000			BPKD
4	04	01	01	018	Rapat-rapat Koordinasi dan Konsultasi Dalam dan Keluar Daerah	Periode rapat-rapat koordinasi dan konsultasi ke luar daerah	Periode rapat-rapat koordinasi dan konsultasi ke luar daerah	Bulan	Aparatur BPKD	Aparatur BPKD	Lsm	Lsm	12 Bulan	12 Bulan	307,500,000	427,500,000	120,000,000	APBK	APBK	12 Bulan	300,000,000			BPKD
4	04	01	01	020	Penyediaan Jasa Pegawai Tidak Tetap	Jumlah Jasa Pegawai Tidak Tetap (150 Ore x 12 Bulan)	Jumlah Jasa Pegawai Tidak Tetap (150 Ore x 12 Bulan)	Bulan	Aparatur BPKD	Aparatur BPKD	Lsm	Lsm	1.800 OB	1.800 OB	906,832,462	992,732,462	85,900,000	APBK	APBK	1.800 OB	951,012,462			BPKD
4	04	01	02		PROGRAM PENINGKATAN SARANA DAN PRASARANA APARATUR	Cakupan pelayanan sarana dan prasarana aparatur	Cakupan pelayanan sarana dan prasarana aparatur	Persen	BPKD	BPKD	Lsm	Lsm	100 %	100 %	1,839,900,000	2,116,150,000	276,250,000	APBK	APBK	100 %	2,618,625,000			BPKD
4	04	01	02	005	Pengadaan Kendaraan dinas/operasional	Jumlah Pengadaan Kendaraan Dinas/Operasional	Jumlah Pengadaan Kendaraan Dinas/Operasional	Bulan	Aparatur BPKD	Aparatur BPKD	Lsm	Lsm	2 Unit	2 Unit	772,000,000	772,000,000	-	APBK	APBK	7 Unit	1,180,000,000			BPKD
4	04	01	02	011	Pengadaan Peralatan dan Perlengkapan Kantor	Jumlah Pengadaan Peralatan dan Perlengkapan Kantor	Jumlah Pengadaan Peralatan dan Perlengkapan Kantor	Bulan	Aparatur BPKD	Aparatur BPKD	Lsm	Lsm	5 Jenis	5 Jenis	433,000,000	565,200,000	132,200,000	APBK	APBK	5 Jenis	484,575,000			BPKD
4	04	01	02	022	Pemeliharaan Rutin / berkala gedung kantor	Periode pemeliharaan Rutin/Berkala Gedung Kantor	Periode pemeliharaan Rutin/Berkala Gedung Kantor	Bulan	Aparatur BPKD	Aparatur BPKD	Lsm	Lsm	12 Bulan	12 Bulan	405,000,000	405,000,000	-	APBK	APBK	12 Bulan	610,000,000			BPKD
4	04	01	02	024	Pemeliharaan Rutin / Berkala kendaraan dinas / operasional	Jumlah pemeliharaan berkala kendaraan dinas/operasional (7 Unit x 12 Bulan)	Jumlah pemeliharaan berkala kendaraan dinas/operasional (7 Unit x 12 Bulan)	Bulan	Aparatur BPKD	Aparatur BPKD	Lsm	Lsm	84 UB	84 UB	138,100,000	228,100,000	90,000,000	APBK	APBK	84 UB	178,300,000			BPKD
4	04	01	02	030	Pemeliharaan Rutin/Berkala Peralatan dan Perlengkapan Kantor	Periode pemeliharaan rutin/berkala peralatan dan perlengkapan kantor	Periode pemeliharaan rutin/berkala peralatan dan perlengkapan kantor	Bulan	Aparatur BPKD	Aparatur BPKD	Lsm	Lsm	12 Bulan	12 Bulan	83,800,000	130,850,000	47,050,000	APBK	APBK	12 Bulan	140,750,000			BPKD
4	04	01	02	034	Pemeliharaan Rutin/Berkala Taman, Tempat Parkir dan Halaman Kantor	Periode pemeliharaan rutin/berkala taman, tempat parkir dan halaman kantor	Periode pemeliharaan rutin/berkala taman, tempat parkir dan halaman kantor	Bulan	Aparatur BPKD	Aparatur BPKD	Lsm	Lsm	12 Bulan	12 Bulan	8,000,000	15,000,000	7,000,000	APBK	APBK	12 Bulan	25,000,000			BPKD
4	04	01	03		PROGRAM PENINGKATAN DISIPLIN APARATUR	Persentase tingkat disiplin aparatur	Persentase tingkat disiplin aparatur	Persen	BPKD	BPKD	Lsm	Lsm	100%	100%	230,717,500	230,717,500	-	APBK	APBK	100%	60,500,000			BPKD
4	04	01	03	002	Pengadaan Pakaian Dinas Beserta Perlengkapannya	Jumlah pakaian dinas beserta perlengkapannya	Jumlah pakaian dinas beserta perlengkapannya	Bulan	SKPK	SKPK	Lsm	Lsm	458 Pasang	180 Pasang	230,717,500	230,717,500	-	APBK	APBK	180 Pasang	60,500,000			BPKD
4	04	01	07		PROGRAM PENYUSUNAN PERENCANAAN SATUAN KERJA PERANGKAT KERJA	Cakupan Penyediaan Dokumen perencanaan SKPK	Cakupan Penyediaan Dokumen perencanaan SKPK	Dokumen	BPKD	BPKD	Lsm	Lsm	1 Dokumen	1 Dokumen	16,500,000	16,500,000	-	APBK	APBK	1 Dokumen	1,452,000			BPKD
4	04	01	07	002	Penyusunan Rencana Kerja (Renja) Satuan Kerja Perangkat Daerah	Jumlah Buku RENJA SKPD	Jumlah Buku RENJA SKPD	Bulan	Aparatur BPKD	Aparatur BPKD	Lsm	Lsm	1 Dokumen	1 Dokumen	1,500,000	1,500,000	-	APBK	APBK	1 Dokumen	1,452,000			BPKD

Kode	Urusan/Bidang Urusan Pemerintahan Daerah dan Program/Kegiatan	Indikator Kinerja Program/Kegiatan			Rencana Tahun 2019										Perkiraan Maju Tahun 2020		Jenis Kegiatan	SKPD Penanggung Jawab
		Sebelum Perubahan	Setelah Perubahan	Satuan	Kelompok Sasaran		Lokasi		Target Capaian Kinerja		Kebutuhan Dana / Pagu Indikatif			Sumber Dana		Target Capaian Kinerja		
					Sebelum Perubahan	Setelah Perubahan	Sebelum Perubahan	Setelah Perubahan	Sebelum Perubahan	Setelah Perubahan	Sebelum Perubahan	Setelah Perubahan	Jumlah Perubahan (+/-)	Sebelum Perubahan	Setelah Perubahan		a/b/c	1/2/3
1	2	3	4	5	6	7	8	9	10	11	12	13=12-11	14	15	16	17	18	19
4 04 01 07 004	Penyusunan Standar Operasional Prosedur (SOP) Administrasi Pemerintahan	Jumlah Dokumen SOP SKPD	Jumlah Dokumen SOP SKPD	Bulan	SKPK	SKPK	Lsm	Lsm	-	-	15,000,000	15,000,000	-	APBK	APBK	-	0	BPKD
4 04 01 15	PROGRAM PENINGKATAN EFEKTIFITAS PENGELUARAN DAERAH	Cakupan pelaksanaan pengeluaran belanja daerah	Cakupan pelaksanaan pengeluaran belanja daerah	Bulan	BPKD	BPKD	Lsm	Lsm	12 Bulan	12 Bulan	293,981,100	355,631,100	61,650,000	APBK	APBK	12 Bulan	376,500,000	BPKD
4 04 01 15 014	Verifikasi Dokumen Penggajian Pemerintah Kota Lhokseumawe	periode pengelolaan penggajian Pemkot Lhokseumawe	periode pengelolaan penggajian Pemkot Lhokseumawe	Bulan	Aparatur BPKD	Aparatur BPKD	Lsm	Lsm	4 Triwulan	4 Triwulan	118,862,400	164,812,400	45,950,000	APBK	APBK	4 Triwulan	200,500,000	BPKD
4 04 01 15 016	Penataan Fungsi Pengelolaan Kas	Periode Penataan Fungsi Pengelolaan Kas	Periode Penataan Fungsi Pengelolaan Kas	Bulan	SKPK	SKPK	Lsm	Lsm	12 Bulan	12 Bulan	175,118,700	190,818,700	15,700,000	APBK	APBK	12 Bulan	176,000,000	BPKD
4 04 01 16	PROGRAM PENINGKATAN PENERIMAAN DAN PENGAMANAN	Besaran penerimaan PAD	Besaran penerimaan PAD	Milyar	BPKD	BPKD	Lsm	Lsm	47,50 Milvar	47,50 Milvar	698,245,000	716,783,000	18,538,000	APBK	APBK	49,20 Milvar	735,653,250	BPKD
4 04 01 16 050	Intensifikasi dan Ekstensifikasi Pajak	Periode intensifikasi dan ekstensifikasi pajak	Periode intensifikasi dan ekstensifikasi pajak	Bulan	Masyarakat Kota Lhokseumawe	Masyarakat Kota Lhokseumawe	Lsm	Lsm	12 Bulan	12 Bulan	260,425,000	260,425,000	-	APBK	APBK	12 Bulan	217,775,000	BPKD
4 04 01 16 052	Penagihan Rutin Tunggakan Retribusi Daerah	Periode Penagihan Rutin Tunggakan Retribusi Daerah	Periode Penagihan Rutin Tunggakan Retribusi Daerah	Bulan	Masyarakat Kota Lhokseumawe	Masyarakat Kota Lhokseumawe	Lsm	Lsm	4 Triwulan	4 Triwulan	224,734,600	230,909,600	6,175,000	APBK	APBK	4 Triwulan	257,086,830	BPKD
4 04 01 16 053	Pendataan, Penetapan Retribusi Daerah dan Pemakalan Kekayaan Daerah	Periode Pendataan Wajib Retribusi Daerah	Periode Pendataan Wajib Retribusi Daerah	Bulan	Masyarakat Kota Lhokseumawe	Masyarakat Kota Lhokseumawe	Lsm	Lsm	4 Triwulan	4 Triwulan	131,810,400	144,173,400	12,363,000	APBK	APBK	4 Triwulan	179,516,420	BPKD
4 04 01 16 054	Pelaporan dan Verifikasi Piutang Retribusi Daerah	Periode pelaporan piutang retribusi daerah	Periode pelaporan piutang retribusi daerah	Bulan	Masyarakat Kota Lhokseumawe	Masyarakat Kota Lhokseumawe	Lsm	Lsm	12 Bulan	12 Bulan	81,275,000	81,275,000	-	APBK	APBK	12 Bulan	81,275,000	BPKD
4 04 01 17	PROGRAM PENINGKATAN DAN PENGEMBANGAN PENGELOLAAN KEUANGAN DAERAH	Cakupan penyediaan pedoman dan Dokumen APBK	Cakupan penyediaan pedoman dan Dokumen APBK	Dokumen	BPKD	BPKD	Lsm	Lsm	100%	100%	3,968,141,150	4,085,435,525	117,294,375	APBK	APBK	100%	4,843,241,150	BPKD
4 04 01 17 001	Penyusunan analisa standar belanja	Jumlah Buku Analisa Standar (ASB)	Jumlah Buku Analisa Standar (ASB)	Buku	SKPK	SKPK	Lsm	Lsm	50 Buku	50 Buku	35,460,000	-	35,460,000	APBK	APBK	50 Buku	42,871,500	BPKD
4 04 01 17 002	Penyusunan standar satuan harga	Jumlah Buku Standar Satuan Harga (SSH)	Jumlah Buku Standar Satuan Harga (SSH)	Buku	SKPK	SKPK	Lsm	Lsm	100 Buku	100 Buku	60,000,000	60,000,000	-	APBK	APBK	100 Buku	52,500,000	BPKD
4 04 01 17 003	Penyusunan kebijakan akuntansi pemerintah daerah	Jumlah Dokumen Rancangan, Rencana dan Qanun APBK	Jumlah Dokumen Kebijakan Akuntansi Pemerintah Daerah	Dok	SKPK	SKPK	Lsm	Lsm	1 Dok	1 Dok	-	27,620,000	27,620,000	APBK	APBK	1 Dok	40,007,600	BPKD
4 04 01 17 006	Penyusunan rancangan peraturan daerah tentang APBK	Jumlah Dokumen Rancangan, Rencana dan Qanun APBK	Jumlah Dokumen Rancangan, Rencana dan Qanun APBK	Jenis Dokumen	SKPK	SKPK	Lsm	Lsm	3 Jenis Dokumen	3 Jenis Dokumen	1,230,356,500	1,247,856,500	17,500,000	APBK	APBK	3 Jenis Dokumen	1,429,273,500	BPKD
4 04 01 17 007	Penyusunan rancangan peraturan KDH tentang Penjabaran APBK dan DPPA SKPD	Jumlah Rancangan Peraturan KDH tentang Penjabaran APBK dan DPPA SKPD	Jumlah Rancangan Peraturan KDH tentang Penjabaran APBK dan DPPA SKPD	Jenis Dokumen	SKPK	SKPK	Lsm	Lsm	3 Jenis Dokumen	3 Jenis Dokumen	219,195,000	219,195,000	-	APBK	APBK	3 Jenis Dokumen	242,000,000	BPKD
4 04 01 17 008	Penyusunan rancangan peraturan daerah tentang Perubahan APBD	Jumlah Dokumen Rancangan, Rencana dan Qanun P-APBK	Jumlah Dokumen Rancangan, Rencana dan Qanun P-APBK	Jenis Dokumen	SKPK	SKPK	Lsm	Lsm	3 Jenis Dokumen	3 Jenis Dokumen	200,133,000	181,633,000	-	APBK	APBK	3 Jenis Dokumen	219,500,000	BPKD
4 04 01 17 009	Penyusunan rancangan peraturan KDH tentang Penjabaran Perubahan APBD dan DPPA SKPD	Jumlah Dokumen Rancangan Peraturan KDH tentang Penjabaran Perubahan APBD	Jumlah Dokumen Rancangan Peraturan KDH tentang Penjabaran Perubahan APBD	Jenis Dokumen	SKPK	SKPK	Lsm	Lsm	3 Jenis Dokumen	3 Jenis Dokumen	183,575,500	183,575,500	-	APBK	APBK	3 Jenis Dokumen	185,000,000	BPKD
4 04 01 17 010	Penyusunan rancangan peraturan daerah tentang pertanggungjawaban pelaksanaan APBD	Jumlah rancangan qanun tentang pertanggung jawaban APBK Tahun 2018	Jumlah rancangan qanun tentang pertanggung jawaban APBK Tahun 2018	-	SKPK	SKPK	Lsm	Lsm	2 Jenis Buku	2 Jenis Buku	174,033,000	174,033,000	-	APBK	APBK	2 Jenis Buku	249,069,700	BPKD
4 04 01 17 011	Penyusunan rancangan peraturan KDH tentang penjabaran pertanggungjawaban pelaksanaan APBD	Jumlah rancangan qanun dan rancangan peraturan KDH tentang penjabaran pertanggung jawaban APBK	Jumlah rancangan qanun dan rancangan peraturan KDH tentang penjabaran pertanggung jawaban APBK	-	SKPK	SKPK	Lsm	Lsm	5 Jenis Buku	5 Jenis Buku	65,996,800	65,996,800	-	APBK	APBK	5 Jenis Buku	108,195,400	BPKD
4 04 01 17 018	Penyusunan Standar Kebutuhan Umum	Jumlah Buku Standar Kebutuhan Umum	Jumlah Buku Standar Kebutuhan Umum	Buku	SKPK	SKPK	Lsm	Lsm	50 Buku	50 Buku	-	35,460,000	35,460,000	-	APBK	APBK	-	BPKD
4 04 01 17 021	Penyusunan Buku Pedoman Penyusunan RKA dan DPA SKPD	Jumlah Buku Penyusunan dan Pedoman RKA-DPA SKPD	Jumlah Buku Penyusunan dan Pedoman RKA-DPA SKPD	Buku	SKPK	SKPK	Lsm	Lsm	50 Buku	50 Buku	48,260,000	48,260,000	-	APBK	APBK	50 Buku	61,760,000	BPKD
4 04 01 17 022	Pembinaan / Pergeseran Anggaran	Jumlah SKPD yang melaksanakan pembinaan/pergeseran anggaran	Jumlah SKPD yang melaksanakan pembinaan/pergeseran anggaran	SKPD	Aparatur BPKD	Aparatur BPKD	Lsm	Lsm	35 SKPD	35 SKPD	65,280,000	65,280,000	-	APBK	APBK	35 SKPD	65,680,000	BPKD
4 04 01 17 026	Peningkatan manajemen keuangan daerah	Jumlah Dokumen Laporan DAK Fisik, DAK Non Fisik dan Buku Reziester	Jumlah Dokumen Laporan DAK Fisik, DAK Non Fisik dan Buku Reziester	Dok	Aparatur BPKD	Aparatur BPKD	Lsm	Lsm	3 Dok	3 Dok	254,774,400	268,774,400	14,000,000	APBK	APBK	3 Dok	344,000,000	BPKD
4 04 01 17 027	Penyusunan Laporan Keuangan Pemerintah Kota Lhokseumawe	Jumlah rancangan laporan keuangan Pemerintah Kota Lhokseumawe	Jumlah rancangan laporan keuangan Pemerintah Kota Lhokseumawe	Jenis Buku	Aparatur BPKD	Aparatur BPKD	Lsm	Lsm	3 Jenis Buku	3 Jenis Buku	140,099,400	140,099,400	-	APBK	APBK	3 Jenis Buku	167,308,100	BPKD
4 04 01 17 028	Manajemen Pengelolaan SIMDA Keuangan	Periode Pengelolaan Aplikasi SIMDA	Periode Pengelolaan Aplikasi SIMDA	Bulan	Satuan Kerja Pemerintah Kota Lhokseumawe	Satuan Kerja Pemerintah Kota Lhokseumawe	Lsm	Lsm	12 Bulan	12 Bulan	199,400,000	199,400,000	-	APBK	APBK	12 Bulan	230,568,200	BPKD
4 04 01 17 029	Bimtek Pengelolaan Aplikasi SIMDA Keuangan	Jumlah Peserta Bimtek SKPD Pengelola Aplikasi SIMDA	Jumlah Peserta Bimtek SKPD Pengelola Aplikasi SIMDA	Org	Aparatur BPKD	Aparatur BPKD	Lsm	Lsm	200 Org	200 Org	63,000,000	63,000,000	-	APBK	APBK	200 Org	63,400,000	BPKD
4 04 01 17 039	Pelayanan Validasi dan Verifikasi SSPD BPHTB	Periode Pelayanan Validasi dan Verifikasi SSPD BPHTB	Periode Pelayanan Validasi dan Verifikasi SSPD BPHTB	Triwulan	Masyarakat	Masyarakat	Lsm	Lsm	4 Triwulan	4 Triwulan	147,351,000	165,130,000	17,779,000	APBK	APBK	4 Triwulan	177,055,000	BPKD
4 04 01 17 040	Penertiban dan Pendistribusian Dokumen Ketetapan Pajak	Jumlah Blangko SPPT PBB,SSPD PBB dan DHKP	Jumlah Blangko SPPT PBB,SSPD PBB dan DHKP	Jenis Blangko	Masyarakat	Masyarakat	Lsm	Lsm	3 Jenis Blangko	3 Jenis Blangko	167,056,000	199,232,500	32,176,500	APBK	APBK	3 Jenis Blangko	247,446,000	BPKD

Kode	Urusan/Bidang Urusan Pemerintahan Daerah dan Program/Kegiatan	Indikator Kinerja Program/Kegiatan			Rencana Tahun 2019										Perkiraan Maju Tahun 2020		Jenis Kegiatan	SKPD Penanggung Jawab	
		Sebelum Perubahan	Setelah Perubahan	Satuan	Kelompok Sasaran		Lokasi		Target Capaian Kinerja		Kebutuhan Dana / Pagu Indikatif		Sumber Dana		Target Capaian Kinerja	Kebutuhan Dana / Pagu Indikatif			
					Sebelum Perubahan	Setelah Perubahan	Sebelum Perubahan	Setelah Perubahan	Sebelum Perubahan	Setelah Perubahan	Sebelum Perubahan	Setelah Perubahan	Jumlah Perubahan (+/-)	Sebelum Perubahan			Setelah Perubahan	a/b/c	1/2/3
1	2	3	4		5	6	7	8	9	10	11	12	13=12-11	14	15	16	17	18	19
4 04 01 17 041	Verifikasi Lapangan dan Penilaian Individu Data Objek Pajak dan Zona Nilai Tanah PBB	Jumlah Peta Blok 4 Kecamatan	Jumlah Peta Blok 4 Kecamatan	Lembar	Masyarakat	Masyarakat	Lsm	Lsm	300 Lbr	300 Lbr	92,062,000	100,662,500	8,600,500	APBK	APBK	300 Lbr	104,762,000		BPKD
4 04 01 17 046	Pengelolaan Pelaporan Keuangan	Periode Pengelolaan Pelaporan Keuangan	Periode Pengelolaan Pelaporan Keuangan	Triwulan	SKPK	SKPK	Lsm	Lsm	4 Triwulan	4 Triwulan	32,300,000	32,300,000	-	APBK	APBK	4 Triwulan	69,302,800		BPKD
4 04 01 17 047	Pemetaan Akun Pendapatan dan Belanja	Jumlah Dokumen Akun Pendapatan dan Belanja	Jumlah Dokumen Akun Pendapatan dan Belanja	Dokumen	SKPK	SKPK	Lsm	Lsm	1 Dokumen	1 Dokumen	13,500,000	13,500,000	-	APBK	APBK	1 Dokumen	27,120,800		BPKD
4 04 01 17 048	Penyusunan Saldo Awal Laporan keuangan	Jumlah Dokumen Saldo Awal Laporan Keuangan	Jumlah Dokumen Saldo Awal Laporan Keuangan	Dokumen	SKPK	SKPK	Lsm	Lsm	1 Dokumen	1 Dokumen	35,314,500	35,314,500	-	APBK	APBK	1 Dokumen	38,456,600		BPKD
4 04 01 17 051	Pendaftaran, Pendaftaran dan Penetapan Wajib Pajak	Periode Pendaftaran, Pendaftaran dan Penetapan Wajib Pajak	Periode Pendaftaran, Pendaftaran dan Penetapan Wajib Pajak	Triwulan	Masyarakat	Masyarakat	Lsm	Lsm	4 Triwulan	4 Triwulan	307,988,000	326,106,375	18,118,375	APBK	APBK	4 Triwulan	373,072,400		BPKD
4 04 01 17 052	Penyusunan Kebijakan Umum APBD (KUA)	Jumlah buku rancangan KUA dan Nota Kesejahteraan KUA	Jumlah buku rancangan KUA dan Nota Kesejahteraan KUA	Buku	SKPK	SKPK	Lsm	Lsm	100 Buku	100 Buku	72,288,100	72,288,100	-	APBK	APBK	100 Buku	78,928,100		BPKD
4 04 01 17 053	Penyusunan Prioritas dan Plafon Anggaran Sementara (PPAS)	Jumlah Buku Rancangan PPAS dan Nota Kesejahteraan PPAS	Jumlah Buku Rancangan PPAS dan Nota Kesejahteraan PPAS	Buku	SKPK	SKPK	Lsm	Lsm	110 Buku	110 Buku	48,024,350	48,024,350	-	APBK	APBK	110 Buku	89,474,350		BPKD
4 04 01 17 054	Penyusunan Perubahan KUA	Jumlah Buku KUA Perubahan dan Nota Kesejahteraan KUA	Jumlah Buku KUA Perubahan dan Nota Kesejahteraan KUA	Buku	SKPK	SKPK	Lsm	Lsm	95 Buku	95 Buku	26,378,300	26,378,300	-	APBK	APBK	95 Buku	44,378,300		BPKD
4 04 01 17 055	Penyusunan Perubahan PPAS	Jumlah Buku PPAS Perubahan dan Nota Kesejahteraan PPAS	Jumlah Buku PPAS Perubahan dan Nota Kesejahteraan PPAS	Buku	SKPK	SKPK	Lsm	Lsm	105 Buku	105 Buku	86,315,300	86,315,300	-	APBK	APBK	105 Buku	92,110,800		BPKD
4 04 01 18	PROGRAM PEMBINAAN AKUNTANSI KEUANGAN DAERAH	Opini BPK laporan keuangan daerah	Opini BPK laporan keuangan daerah	Opini	BPKD	BPKD	Lsm	Lsm	WTP	WTP	164,842,500	164,842,500	-	APBK	APBK	WTP	179,657,300		BPKD
4 04 01 18 002	Penyusunan Laporan Realisasi Anggaran	Jumlah Buku Laporan Realisasi Anggaran	Jumlah Buku Laporan Realisasi Anggaran	Jenis Buku	SKPK	SKPK	Lsm	Lsm	2 Jenis Buku	2 Jenis Buku	84,895,000	84,895,000	-	APBK	APBK	2 Jenis Buku	90,052,400		BPKD
4 04 01 18 005	Rekonsiliasi Laporan Keuangan SKPD	Jumlah Dokumen Laporan Keuangan SKPD	Jumlah Dokumen Laporan Keuangan SKPD	Dok	SKPK	SKPK	Lsm	Lsm	1 Dok	1 Dok	79,947,500	79,947,500	-	APBK	APBK	1 Dok	89,604,900		BPKD
4 04 01 19	PROGRAM PENINGKATAN EFEKTIFITAS PENGELOLAAN KEKAYAAN DAERAH	Cakupan laporan pengelolaan Aset daerah	Cakupan laporan pengelolaan Aset daerah	Dokumen	SKPK	SKPK	Lsm	Lsm	100 %	100 %	1,039,689,600	1,225,389,600	185,700,000	APBK	APBK	100 %	1,413,931,142		BPKD
4 04 01 19 004	Penyusunan Buku Inventaris Aset Daerah	Jumlah Buku Inventarisasi Aset Daerah	Jumlah Buku Inventarisasi Aset Daerah	Jenis Buku	SKPK	SKPK	Lsm	Lsm	3 Jenis Buku	3 Jenis Buku	30,000,000	30,000,000	-	APBK	APBK	3 Jenis Buku	31,728,661		BPKD
4 04 01 19 008	Inventarisasi dan Sertifikasi Barang/Aset Daerah	Periode Inventarisasi, Sertifikasi Barang/Aset Daerah	Periode Inventarisasi, Sertifikasi Barang/Aset Daerah	Bulan	SKPK	SKPK	Lsm	Lsm	12 Bulan	12 Bulan	50,000,000	161,450,000	111,450,000	APBK	APBK	12 Bulan	101,010,200		BPKD
4 04 01 19 009	Verifikasi Penyusunan Laporan Realisasi PPKD	Periode Verifikasi Penyusunan Laporan Realisasi PPKD	Periode Verifikasi Penyusunan Laporan Realisasi PPKD	4Triwulan	SKPK	SKPK	Lsm	Lsm	4 Triwulan	4 Triwulan	99,896,800	119,646,800	19,750,000	APBK	APBK	4 Triwulan	118,300,000		BPKD
4 04 01 19 011	Pemeliharaan Aset Daerah Bergerak dan Tidak Bergerak	Periode Pemeliharaan Aset Daerah Bergerak dan Tidak Bergerak	Periode Pemeliharaan Aset Daerah Bergerak dan Tidak Bergerak	Bulan	SKPK	SKPK	Lsm	Lsm	12 Bulan	12 Bulan	230,000,000	275,000,000	45,000,000	APBK	APBK	12 Bulan	480,000,000		BPKD
4 04 01 19 012	Penghapusan Aset Daerah Bergerak dan Tidak Bergerak	Periode penghapusan aset daerah bergerak dan tidak bergerak	Periode penghapusan aset daerah bergerak dan tidak bergerak	Bulan	SKPK	SKPK	Lsm	Lsm	12 Bulan	12 Bulan	35,000,000	35,000,000	-	APBK	APBK	12 Bulan	36,750,000		BPKD
4 04 01 19 026	Rekonsiliasi Laporan Barang Milik Daerah dengan SKPD di Jajaran Pemerintah Kota Lhokseumawe	Jumlah SKPD yang melakukan rekonsiliasi Laporan BMD	Jumlah SKPD yang melakukan rekonsiliasi Laporan BMD	SKPD	SKPK	SKPK	Lsm	Lsm	35 SKPD	35 SKPD	49,896,000	49,896,000	-	APBK	APBK	35 SKPD	52,500,000		BPKD
4 04 01 19 028	Rekonsiliasi Aset Lancar dengan SKPD di Lingkungan Pemerintah Kota Lhokseumawe	Jumlah SKPD yang melakukan Rekonsiliasi Aset Lancar	Jumlah SKPD yang melakukan Rekonsiliasi Aset Lancar	SKPD	SKPK	SKPK	Lsm	Lsm	35 SKPD	35 SKPD	50,000,000	50,000,000	-	APBK	APBK	35 SKPD	52,500,000		BPKD
4 04 01 19 030	Pengelolaan Aplikasi Persediaan	Periode Pengelolaan Aplikasi Persediaan	Periode Pengelolaan Aplikasi Persediaan	4Triwulan	SKPK	SKPK	Lsm	Lsm	4 Triwulan	4 Triwulan	150,000,000	150,000,000	-	APBK	APBK	4 Triwulan	157,500,000		BPKD
4 04 01 19 031	Pengelolaan Aplikasi SIMDA BMD	Periode Pengelolaan Aplikasi SIMDA BMD	Periode Pengelolaan Aplikasi SIMDA BMD	Triwulan	SKPK	SKPK	Lsm	Lsm	4 Triwulan	4 Triwulan	160,000,000	160,000,000	-	APBK	APBK	4 Triwulan	157,500,000		BPKD
4 04 01 19 033	Perencanaan Kebutuhan Barang Milik Daerah	Jumlah Buku RKBMD	Jumlah Buku RKBMD	Buku	SKPK	SKPK	Lsm	Lsm	50 Buku	50 Buku	45,000,000	45,000,000	-	APBK	APBK	50 Buku	52,051,881		BPKD
4 04 01 19 034	Verifikasi dan Penelitian Belanja Bantuan	Periode Verifikasi dan Penelitian Belanja Bantuan	Periode Verifikasi dan Penelitian Belanja Bantuan	-	SKPK	SKPK	Lsm	Lsm	4 Triwulan	4 Triwulan	49,896,800	59,396,800	9,500,000	APBK	APBK	4 Triwulan	60,600,400		BPKD
4 04 01 19 035	Perancangan Peraturan Walikota tentang Barang Milik Daerah	Jumlah dokumen rancangan Perwal tentang barang milik daerah	Jumlah dokumen rancangan Perwal tentang barang milik daerah	-	SKPK	SKPK	Lsm	Lsm	1 Dokumen	1 Dokumen	40,000,000	40,000,000	-	APBK	APBK	1 Dokumen	42,000,000		BPKD
4 04 01 19 040	Buku Status Barang Milik Daerah	Jumlah Buku Status Barang Milik Daerah	Jumlah Buku Status Barang Milik Daerah	-	Aset Daerah	Aset Daerah	Lsm	Lsm	50 Buku	50 Buku	50,000,000	50,000,000	-	APBK	APBK	50 Buku	71,490,000		BPKD
4 04 01 20	PROGRAM PEMBINAAN DAN FASILITASI PENGELOLAAN KEUANGAN KABUPATEN/KOTA	Cakupan pengelolaan sistem informasi keuangan daerah	Cakupan pengelolaan sistem informasi keuangan daerah	Bulan	Aparatur BPKD	Aparatur BPKD	Lsm	Lsm	12 Bulan	12 Bulan	116,700,000	133,000,000	16,300,000	APBK	APBK	12 Bulan	117,370,000		BPKD
4 04 01 20 008	Pemeliharaan Jaringan Sistem Informasi Pengelolaan Keuangan Daerah	Periode Pemeliharaan Jaringan Sistem Informasi Pengelolaan Keuangan Daerah	Periode Pemeliharaan Jaringan Sistem Informasi Pengelolaan Keuangan Daerah	12 Bulan	Aparatur BPKD	Aparatur BPKD	Lsm	Lsm	12 Bulan	12 Bulan	116,700,000	133,000,000	16,300,000	APBK	APBK	12 Bulan	117,370,000		BPKD
	BELANJA										8,476,342,671	8,989,156,631	512,813,960				9,888,072,294		BKPSDM
	BELANJA TIDAK LANGSUNG										6,385,024,000	6,385,024,000	-				7,023,526,400		BKPSDM
	BELANJA LANGSUNG										2,091,318,671	2,604,132,631	512,813,960				2,864,545,894		BKPSDM

Kode	Urusan/Bidang Urusan Pemerintah Daerah dan Program/Kegiatan	Indikator Kinerja Program/Kegiatan			Rencana Tahun 2019										Perkiraan Maju Tahun 2020		Jenis Kegiatan	SKPD Penanggung Jawab			
		Sebelum Perubahan	Setelah Perubahan	Satuan	Kelompok Sasaran		Lokasi		Target Capaian Kinerja		Kebutuhan Dana / Pagu Indikatif			Sumber Dana		Target Capaian Kinerja			Kebutuhan Dana / Pagu Indikatif		
					Sebelum Perubahan	Setelah Perubahan	Sebelum Perubahan	Setelah Perubahan	Sebelum Perubahan	Setelah Perubahan	Sebelum Perubahan	Setelah Perubahan	Jumlah Perubahan (+/-)	Sebelum Perubahan	Setelah Perubahan		a/b/c	1/2/3			
1	2	3	4	5	6	7	8	9	10	11	12	13=12-11	14	15	16	17	18	19			
4	URUSAN PENUNJANG URUSAN PEMERINTAHAN																		BKPSDM		
4	05	Kepegawaian, Pendidikan dan Pelatihan																	BKPSDM		
4	05	01	01	PROGRAM PELAYANAN ADMINISTRASI PERKANTORAN	Cakupan pelayanan administrasi perkantoran	Cakupan pelayanan administrasi perkantoran	Keg			Kota Lsm	Kota Lsm	10	10	643,527,080	855,847,080	212,320,000	APBK	APBK	10	941,431,788	BKPSDM
4	05	01	01	001	Penyediaan jasa Surat Menyurat	Periode penyediaan jasa surat menyurat	Bulan	Aparatur BKPSDM Lsm	Aparatur BKPSDM Lsm	Kota Lsm	Kota Lsm	12	12	1,850,000	2,750,000	900,000	APBK	APBK	12	3,025,000	BKPSDM
4	05	01	01	002	Penyediaan jasa Komunikasi, Sumber Daya Air dan Listrik	Periode penyediaan jasa komunikasi, sumber daya air dan listrik	Bulan	Aparatur BKPSDM Lsm	Aparatur BKPSDM Lsm	Kota Lsm	Kota Lsm	12	12	140,400,000	140,400,000	-	APBK	APBK	12	154,440,000	BKPSDM
4	05	01	01	007	Penyediaan Jasa Administrasi Keuangan	Jumlah pejabat pengelola keuangan SKPD	OB	Aparatur BKPSDM Lsm	Aparatur BKPSDM Lsm	Kota Lsm	Kota Lsm	216	216	99,727,100	107,887,100	8,160,000	APBK	APBK	216	118,675,810	BKPSDM
4	05	01	01	010	Penyediaan Alat Tulis Kantor	Periode penyediaan alat tulis kantor	Bulan	Aparatur BKPSDM Lsm	Aparatur BKPSDM Lsm	Kota Lsm	Kota Lsm	12	12	39,502,000	55,000,000	15,498,000	APBK	APBK	12	60,500,000	BKPSDM
4	05	01	01	011	Penyediaan Barang Cetak dan Penggandaan	Periode penyediaan barang cetak dan penggandaan	Bulan	Aparatur BKPSDM Lsm	Aparatur BKPSDM Lsm	Kota Lsm	Kota Lsm	12	12	18,499,980	22,499,980	4,000,000	APBK	APBK	12	24,749,978	BKPSDM
4	05	01	01	013	Penyediaan Peralatan dan Perlengkapan Kantor	Periode penyediaan peralatan dan perlengkapan kantor	Bulan	Aparatur BKPSDM Lsm	Aparatur BKPSDM Lsm	Kota Lsm	Kota Lsm	12	12	7,058,000	13,000,000	5,942,000	APBK	APBK	12	14,300,000	BKPSDM
4	05	01	01	015	Penyediaan Bahan Bacaan dan Peraturan Perundang-undangan	Periode penyediaan bahan bacaan dan peraturan perundang-undangan	EB	Aparatur BKPSDM Lsm	Aparatur BKPSDM Lsm	Kota Lsm	Kota Lsm	12	24	1,140,000	2,280,000	1,140,000	APBK	APBK	24	2,508,000	BKPSDM
4	05	01	01	017	Penyediaan Makanan dan Minuman	Periode penyediaan makanan dan minuman	Bulan	Aparatur BKPSDM Lsm	Aparatur BKPSDM Lsm	Kota Lsm	Kota Lsm	12	12	24,000,000	24,000,000	-	APBK	APBK	12	26,400,000	BKPSDM
4	05	01	01	018	Rapat-rapat Koordinasi dan Konsultasi Dalam dan Keluar Daerah	Periode rapat-rapat dan konsultasi ke luar daerah	Bulan	Aparatur BKPSDM Lsm	Aparatur BKPSDM Lsm	Kota Lsm	Kota Lsm	12	12	147,000,000	300,000,000	153,000,000	APBK	APBK	12	330,000,000	BKPSDM
4	05	01	01	020	Penyediaan Jasa Pegawai Tidak Tetap	Jumlah jasa pegawai tidak tetap (33 org x 12 bln)	OB	Aparatur BKPSDM Lsm	Aparatur BKPSDM Lsm	Kota Lsm	Kota Lsm	396	396	164,350,000	188,030,000	23,680,000	APBK	APBK	396	206,833,000	BKPSDM
4	05	01	02	PROGRAM PENINGKATAN SARANA DAN PRASARANA APARATUR	Meningkatkan sarana dan prasarana perkantoran	Meningkatkan sarana dan prasarana perkantoran	Keg			Kota Lsm	Kota Lsm	5	5	188,000,000	230,500,000	42,500,000	APBK	APBK	5	253,550,000	BKPSDM
4	05	01	02	011	Pengadaan Peralatan dan Kelengkapan Kantor	Jumlah pengadaan peralatan dan perlengkapan kantor	Jenis	Aparatur BKPSDM Lsm	Aparatur BKPSDM Lsm	Kota Lsm	Kota Lsm	5	7	115,000,000	132,100,000	17,100,000	APBK	APBK	7	145,310,000	BKPSDM
4	05	01	02	022	Pemeliharaan Rutin / Berkala Gedung Kantor	Periode pemeliharaan rutin/berkala gedung kantor	Bulan	Aparatur BKPSDM Lsm	Aparatur BKPSDM Lsm	Kota Lsm	Kota Lsm	12	12	15,000,000	18,000,000	3,000,000	APBK	APBK	12	19,800,000	BKPSDM
4	05	01	02	023	Pemeliharaan Rutin / Berkala Mobil Jabatan	Jumlah pemeliharaan rutin/berkala mobil jabatan	UB	Aparatur BKPSDM Lsm	Aparatur BKPSDM Lsm	Kota Lsm	Kota Lsm	12	12	29,300,000	33,100,000	3,800,000	APBK	APBK	12	36,410,000	BKPSDM
4	05	01	02	024	Pemeliharaan Rutin / Berkala Kendaraan Dinas /Operasional	Jumlah pemeliharaan rutin/berkala kendaraan dinas/operasional	UB	Aparatur BKPSDM Lsm	Aparatur BKPSDM Lsm	Kota Lsm	Kota Lsm	12	12	18,000,000	33,100,000	15,100,000	APBK	APBK	12	36,410,000	BKPSDM
4	05	01	02	030	Pemeliharaan Rutin / Berkala Peralatan dan Perlengkapan Kantor	Periode pemeliharaan rutin/berkala perlengkapan kantor	Bulan	Aparatur BKPSDM Lsm	Aparatur BKPSDM Lsm	Kota Lsm	Kota Lsm	12	12	10,700,000	14,200,000	3,500,000	APBK	APBK	12	15,620,000	BKPSDM
4	05	01	03	PROGRAM PENINGKATAN DISIPLIN APARATUR	Meningkatnya Disiplin Aparatur BKPSDM	Meningkatnya Disiplin Aparatur BKPSDM	Keg			Kota Lsm	Kota Lsm	1	1	128,960,000	128,960,000	-	APBK	APBK	1	141,856,000	BKPSDM
4	05	01	03	002	Pengadaan pakaian dinas beserta perlengkapannya	Jumlah pakaian dinas khusus hari-hari tertentu	Pasang	Aparatur BKPSDM Lsm	Aparatur BKPSDM Lsm	Kota Lsm	Kota Lsm	256	256	128,960,000	128,960,000	-	APBK	APBK		141,856,000	BKPSDM
4	05	01	05	PROGRAM PENINGKATAN KAPASITAS SUMBER DAYA APARATUR	Meningkatnya Kapasitas SDM Aparatur BKPSDM	Meningkatnya Kapasitas SDM Aparatur BKPSDM	Keg			Kota Lsm	Kota Lsm	1	1	48,000,000	48,000,000	-	APBK	APBK	1	52,800,000	BKPSDM
4	05	01	05	005	Peningkatan Kapasitas SDM Aparatur	Jumlah pelatihan peningkatan kapasitas SDM Aparatur	Kali	Aparatur BKPSDM Lsm	Aparatur BKPSDM Lsm	Kota Lsm	Kota Lsm	5	5	48,000,000	48,000,000	-	APBK	APBK		52,800,000	BKPSDM
4	05	01	07	PROGRAM PENYUSUNAN PERENCANAAN SATUAN KERJA PERANGKAT KERJA	Peningkatan perencanaan SKPD	Peningkatan perencanaan SKPD	Keg			Kota Lsm	Kota Lsm	1	1	1,400,000	1,400,000	-	APBK	APBK	1	1,540,000	BKPSDM
4	05	01	07	02	Penyusunan Rencana kerja (RENJA) Satuan Kerja Perangkat Daerah	Jumlah buku renja SKPD	Buku	Aparatur BKPSDM Lsm	Aparatur BKPSDM Lsm	Kota Lsm	Kota Lsm	14	14	1,400,000	1,400,000	-	APBK	APBK	14	1,540,000	BKPSDM
4	05	01	15	PROGRAM PENINGKATAN KAPASITAS SUMBER DAYA APARATUR	Meningkatnya pelayanan dan kinerja aparatur daerah	Meningkatnya pelayanan dan kinerja aparatur daerah	Keg			Kota Lsm	Kota Lsm	8	8	492,411,466	513,361,466	20,950,000	APBK	APBK	8	564,697,613	BKPSDM
4	05	01	15	001	Pengembangan Sistem E-Performance	Periode Pelaksanaan pengembangan sistem e-kinerja	Kali	Aparatur Pemko Lhokseumawe	Aparatur Pemko Lhokseumawe	Kota Lsm	Kota Lsm	1	1	272,747,000	272,747,000	-	APBK	APBK	1	300,021,700	BKPSDM
4	05	01	15	008	Penataan Sistem aplikasi Pelayanan Kepegawaian	Jumlah dokumen permajaaan data PNS	Buku	Aparatur Pemko Lhokseumawe	Aparatur Pemko Lhokseumawe	Kota Lsm	Kota Lsm	35	35	27,833,500	48,783,500	20,950,000	APBK	APBK	35	53,661,850	BKPSDM
4	05	01	15	010	Pelaksanaan Ujian Dinas dan Ujian Penyesuaian Kenaikan Pangkat	Jumlah peserta ujian dinas dan ujian penyesuaian kenaikan pangkat	Orang	Aparatur Pemko Lhokseumawe	Aparatur Pemko Lhokseumawe	Kota Lsm	Kota Lsm	120	120	34,419,000	34,419,000	-	APBK	APBK	120	37,860,900	BKPSDM
4	05	01	15	011	Pembuatan Dokumen Analisis Kebutuhan Diklat (AKD)	Jumlah Dokumen Analisis Pengembangan Kompetensi	Dokumen	Aparatur Pemko Lhokseumawe	Aparatur Pemko Lhokseumawe	Kota Lsm	Kota Lsm	5	5	36,695,716	36,695,716	-	APBK	APBK	5	40,365,288	BKPSDM
4	05	01	15	013	Penyusunan Perencanaan Kebutuhan Pegawai ASN Dengan Sistem E-Formasi	Jumlah Pelaksanaan penyusunan peta kebutuhan ASN yang akurat dan sistematis	Kali	Aparatur Pemko Lhokseumawe	Aparatur Pemko Lhokseumawe	Kota Lsm	Kota Lsm	1	1	57,452,400	57,452,400	-	APBK	APBK	1	63,197,640	BKPSDM

Kode	Urusan/Bidang Urusan Pemerintahan Daerah dan Program/Kegiatan	Indikator Kinerja Program/Kegiatan			Rencana Tahun 2019										Perkiraan Maju Tahun 2020		Jenis Kegiatan	SKPD Penanggung Jawab		
		Sebelum Perubahan	Setelah Perubahan	Satuan	Kelompok Sasaran		Lokasi		Target Capaian Kinerja		Kebutuhan Dana / Pagu Indikatif			Sumber Dana		Target Capaian Kinerja			Kebutuhan Dana / Pagu Indikatif	
					Sebelum Perubahan	Setelah Perubahan	Sebelum Perubahan	Setelah Perubahan	Sebelum Perubahan	Setelah Perubahan	Sebelum Perubahan	Setelah Perubahan	Jumlah Perubahan (+/-)	Sebelum Perubahan	Setelah Perubahan		a/b/c	1/2/3		
1	2	3	4		5	6	7	8	9	10	11	12	13=12-11	14	15	16	17	18	19	
4 05 01 15 015	Evaluasi dan Verifikasi Peserta Tugas Belajar, Izin Belajar dan Surat Keterangan Selesai Pendidikan	Periode evaluasi dan verifikasi peserta tugas belajar, izin belajar dan surat keterangan selesai pendidikan	Periode evaluasi dan verifikasi peserta tugas belajar, izin belajar dan surat keterangan selesai pendidikan	Kali	Aparatur Pemko Lhokseumawe	Aparatur Pemko Lhokseumawe	Kota Lsm	Kota Lsm	1	1	21,628,600	21,628,600	-	APBK	APBK	1	23,791,460		BKPSDM	
4 05 01 15 019	Pengelolaan dan Peremajaan Data Sistem e-Lapkin	Jumlah pelaksanaan pengelolaan dan peremajaan data penilaian SKP ASN yang dilaporkan dalam sistem e-lapkin	Jumlah pelaksanaan pengelolaan dan peremajaan data penilaian SKP ASN yang dilaporkan dalam sistem e-lapkin	Kali	Aparatur Pemko Lhokseumawe	Aparatur Pemko Lhokseumawe	Kota Lsm	Kota Lsm	1	1	41,635,250	41,635,250	-	APBK	APBK	1	45,798,775		BKPSDM	
																0				
4 05 01 16	PROGRAM PEMBINAAN DAN PENGEMBANGAN APARATUR	Meningkatnya Kualitas Aparatur Pemerintah Daerah	Meningkatnya Kualitas Aparatur Pemerintah Daerah	Keg			Kota Lsm	Kota Lsm	6	9	589,020,125	826,064,085	237,043,960	APBK	APBK	9	908,670,494		BKPSDM	
4 05 01 16 001	Penyusunan Rencana Pembinaan Karier PNS	Jumlah pelaksanaan pembinaan karir ASN	Jumlah pelaksanaan pembinaan karir ASN	Kali	Aparatur Pemko Lhokseumawe	Aparatur Pemko Lhokseumawe	Kota Lsm	Kota Lsm	8	8	41,720,000	64,520,000	22,800,000	APBK	APBK	8	70,972,000		BKPSDM	
4 05 01 16 002	Penataan Sistem Administrasi Kenaikan Pangkat Otomatis PNS	Periode kenaikan pangkat otomatis ASN	Periode kenaikan pangkat otomatis ASN	Periode	Aparatur Pemko Lhokseumawe	Aparatur Pemko Lhokseumawe	Kota Lsm	Kota Lsm	2	2	61,279,625	95,729,625	34,450,000	APBK	APBK	2	105,302,588		BKPSDM	
4 05 01 16 004	Seleksi Penerimaan Calon Pegawai Negeri Sipil	Jumlah pelaksanaan seleksi penerimaan ASN di lingkungan Pemko Lhokseumawe	Jumlah pelaksanaan seleksi penerimaan ASN di lingkungan Pemko Lhokseumawe	Kali	Aparatur Pemko Lhokseumawe	Aparatur Pemko Lhokseumawe	Kota Lsm	Kota Lsm	1	1	102,310,100	102,310,100	-	APBK	APBK	1	112,541,110		BKPSDM	
4 05 01 16 024	Pelaksanaan Penyerahan Satya Lencana Karya Satya	Jumlah aparatur penerima satya lencana karya satya	Jumlah aparatur penerima satya lencana karya satya	Orang	Aparatur Pemko Lhokseumawe	Aparatur Pemko Lhokseumawe	Kota Lsm	Kota Lsm	110	110	80,000,000	80,000,000	-	APBK	APBK	110	88,000,000		BKPSDM	
4 05 01 16 026	Pelaksanaan Sumpah/Janji PNS	Jumlah ASN yang mengikuti kegiatan sumpah ASN di Pemko Lhokseumawe	Jumlah ASN yang mengikuti kegiatan sumpah ASN di Pemko Lhokseumawe	Orang	Aparatur Pemko Lhokseumawe	Aparatur Pemko Lhokseumawe	Kota Lsm	Kota Lsm	200	200	19,367,300	29,267,300	9,900,000	APBK	APBK	200	32,194,030		BKPSDM	
4 05 01 16 027	Pelaksanaan Pemberian Penghargaan kepada PNS Masa Purna Bhakti	Jumlah pelaksanaan pemberian penghargaan kepada ASN masa purna bhakti	Jumlah pelaksanaan pemberian penghargaan kepada ASN masa purna bhakti	Kali	Aparatur Pemko Lhokseumawe	Aparatur Pemko Lhokseumawe	Kota Lsm	Kota Lsm	1	1	38,242,700	62,942,700	24,700,000	APBK	APBK	1	69,236,970		BKPSDM	
4 05 01 16 048	Seleksi Pegawai Pemerintah Dengan Perjanjian Kerja (PPPK)	Jumlah pelaksanaan seleksi penerimaan PPPK di lingkungan Pemko Lhokseumawe	Jumlah pelaksanaan seleksi penerimaan PPPK di lingkungan Pemko Lhokseumawe	Kali	Aparatur Pemko Lhokseumawe	Aparatur Pemko Lhokseumawe	Kota Lsm	Kota Lsm		1	-	135,143,960	135,143,960		APBK	1	148,658,356		BKPSDM	
4 05 01 16 050	Laporan Hasil Kekayaan Penyelenggara Negara di Pemko Lhokseumawe	Jumlah aparatur Pemko Lhokseumawe yang wajib lapor harta kekayaan penyelenggara negara (LHKPN)	Jumlah aparatur Pemko Lhokseumawe yang wajib lapor harta kekayaan penyelenggara negara (LHKPN)	Orang	Aparatur Pemko Lhokseumawe	Aparatur Pemko Lhokseumawe	Kota Lsm	Kota Lsm	350	350	41,246,400	51,296,400	10,050,000	APBK	APBK	350	56,426,040		BKPSDM	
4 05 01 16 051	Seleksi Terbuka Jabatan Pimpinan Tinggi Pratama	Jumlah pelaksanaan seleksi terbuka jabatan pimpinan tinggi pratama	Jumlah pelaksanaan seleksi terbuka jabatan pimpinan tinggi pratama	Kali	Aparatur Pemko Lhokseumawe	Aparatur Pemko Lhokseumawe	Kota Lsm	Kota Lsm	1	1	204,854,000	204,854,000	-	APBK	APBK	1	225,339,400		BKPSDM	
	BELANJA										15,713,799,326	18,916,699,326	3,202,900,000				16,727,480,591		DSI	
	BELANJA TIDAK LANGSUNG											2,979,238,000	2,979,238,000	-				2,979,238,000		DSI
	BELANJA LANGSUNG										12,734,561,326	15,937,461,326	3,202,900,000					13,748,242,591		DSI
4	URUSAN PENUNJANG URUSAN PEMERINTAHAN										12,734,561,326	15,937,461,326	3,202,900,000					13,748,242,591		DSI
4 06	<i>Keistimewaan dan Kekhususan</i>										12,734,561,326	15,937,461,326	3,202,900,000					13,748,242,591		DSI
4 06 01 01	PROGRAM PELAYANAN ADMINISTRASI PERKANTORAN	Cakupan pelayanan administrasi perkantoran	Cakupan pelayanan administrasi perkantoran	Persen							506,756,500	720,156,500	213,400,000					864,187,800		DSI
4 06 01 01 001	Penyediaan jasa Surat Menyurat	Periode Penyediaan Jasa Surat Menyurat	Periode penyediaan Benda Pos dan Paket Pengiriman	Bulan	Aparatur pada Dinas Syari'at Islam dan Pendidikan Dayah	Aparatur pada Dinas Syari'at Islam dan Pendidikan Dayah	Kec Banda Sakti	Kec Banda Sakti	12	12	3,000,000	3,900,000	900,000	APBK	APBK	12	4,680,000		DSI	
4 06 01 01 002	Penyediaan jasa Komunikasi, Sumber Daya Air dan Listrik	Penyediaan jasa Komunikasi, Sumber Daya Air dan Listrik	Periode penyediaan Penerangan dan Alat-alat Listrik	Bulan	Aparatur pada Dinas Syari'at Islam	Aparatur pada Dinas Syari'at Islam dan Pendidikan Dayah	Kec Banda Sakti	Kec Banda Sakti	12	12	53,000,000	64,000,000	11,000,000	APBK	APBK	12	76,800,000		DSI	
4 06 01 01 007	Penyediaan Jasa Administrasi Keuangan	Jumlah pejabat pengelola keuangan SKPD (18 orang x 12 Bulan)	Jumlah Pejabat Pengelola Keuangan SPDD	OB	Aparatur pada Dinas Syari'at Islam	Aparatur pada Dinas Syari'at Islam dan Pendidikan Dayah	Kec Banda Sakti	Kec Banda Sakti	216	216	100,375,400	100,375,400	-	APBK	APBK	12	120,450,480		DSI	
4 06 01 01 010	Penyediaan Alat Tulis Kantor	Periode Penyediaan alat-Alat Tulis Kantor	Tersedianya Alat Tulis kantor	Bulan	Aparatur pada Dinas Syari'at Islam	Aparatur pada Dinas Syari'at Islam dan Pendidikan Dayah	Kec Banda Sakti	Kec Banda Sakti	12	12	23,842,000	65,342,000	41,500,000	APBK	APBK	12	78,410,400		DSI	
4 06 01 01 011	Penyediaan Barang Cetak dan Penggandaan	Periode Penyediaan Barang Cetak dan Penggandaan	Periode Penyediaan Bahan Cetak dan Foto Copy	Bulan	Aparatur pada Dinas Syari'at Islam	Aparatur pada Dinas Syari'at Islam dan Pendidikan Dayah	Kec Banda Sakti	Kec Banda Sakti	12	12	34,000,000	34,000,000	-	APBK	APBK	12	40,800,000		DSI	
4 06 01 01 013	Penyediaan Peralatan dan Perlengkapan Kantor	Periode Penyediaan Peralatan dan Perlengkapan Kantor	Periode Tersedianya alat Penerangan dan Kebersihan	Bulan	Aparatur pada Dinas Syari'at Islam	Aparatur pada Dinas Syari'at Islam dan Pendidikan Dayah	Kec Banda Sakti	Kec Banda Sakti	12	12	2,499,100	2,499,100	-	APBK	APBK	12	2,998,920		DSI	

Kode	Urusan/Bidang Urusan Pemerintahan Daerah dan Program/Kegiatan	Indikator Kinerja Program/Kegiatan			Rencana Tahun 2019										Perkiraan Maju Tahun 2020		Jenis Kegiatan	SKPD Penanggung Jawab	
		Sebelum Perubahan	Setelah Perubahan	Satuan	Kelompok Sasaran		Lokasi		Target Capaian Kinerja		Kebutuhan Dana / Pagu Indikatif			Sumber Dana		Target Capaian Kinerja			Kebutuhan Dana / Pagu Indikatif
					Sebelum Perubahan	Setelah Perubahan	Sebelum Perubahan	Setelah Perubahan	Sebelum Perubahan	Setelah Perubahan	Sebelum Perubahan	Setelah Perubahan	Jumlah Perubahan (+/-)	Sebelum Perubahan	Setelah Perubahan				
1	2	3	4	5	6	7	8	9	10	11	12	13=12-11	14	15	16	17	18	19	
4 06 01 01 015	Penyediaan Bahan Bacaan dan Peraturan Perundang-undangan	Jumlah Penyediaan Bahan Bacaan dan Peraturan Perundang-undangan (2 eks x 12 bulan)	Jumlah Penyediaan Bahan Bacaan dan Peraturan Perundang-undangan (2 eks x 12 bulan)	Bulan	Aparatur pada Dinas Syarifat Islam	Aparatur pada Dinas Syarifat Islam dan Pendidikan Dayah	Kec Banda Sakti	Kec Banda Sakti	12	12	1,140,000	1,140,000	-	APBK	APBK	12	1,368,000	DSI	
4 06 01 01 017	Penyediaan Makanan dan Minuman	Periode Penyediaan Makanan dan minuman	Periode Penyediaan Makanan dan minuman	Bulan	Aparatur pada Dinas Syarifat Islam	Aparatur pada Dinas Syarifat Islam dan Pendidikan Dayah	Kec Banda Sakti	Kec Banda Sakti	11	11	24,000,000	24,000,000	-	APBK	APBK	11	28,800,000	DSI	
4 06 01 01 018	Rapat-rapat Koordinasi dan Konsultasi Dalam dan Keluar Daerah	Periode rapat -rapat koordinasi dan konsultasi dalam dan keluar daerah	Periode rapat -rapat koordinasi dan konsultasi dalam dan luar daerah	Bulan	Aparatur pada Dinas Syarifat Islam	Aparatur pada Dinas Syarifat Islam dan Pendidikan Dayah	Kec Banda Sakti	Kec Banda Sakti	12	12	98,000,000	258,000,000	160,000,000	APBK	APBK	12	309,600,000	DSI	
4 06 01 01 020	Penyediaan Jasa Pegawai Tidak Tetap	Jumlah Penyediaan pegawai tidak tetap (152 x 12 Bulan)	Jumlah Penyediaan pegawai tidak tetap (152 x 12 Bulan)	Bulan	Aparatur pada Dinas Syarifat Islam	Aparatur pada Dinas Syarifat Islam dan Pendidikan Dayah	Kec Banda Sakti	Kec Banda Sakti	12	12	166,900,000	166,900,000	-	APBK	APBK	12	200,280,000	DSI	
4 06 01 02	PROGRAM PENINGKATAN SARANA DAN PRASARANA APARATUR	Cakupan pelayanan sarana dan prasarana aparatur	Cakupan pelayanan sarana dan prasarana aparatur	Persen							1,925,782,900	2,496,682,900	570,900,000				260,019,480	DSI	
4 06 01 02 005	Pengadaan Kendaraan Dinas/Operasional	Jumlah pengadaan mobil operasional	Jumlah pengadaan mobil operasional	Unit	Aparatur pada Dinas Syarifat Islam	Aparatur pada Dinas Syarifat Islam dan Pendidikan Dayah	Kec Banda Sakti	Kec Banda Sakti	10	10	1,800,000,000	2,280,000,000	480,000,000			10		DSI	
4 06 01 02 011	Pengadaan Peralatan dan Perlengkapan Kantor (Mobiler, Komputer, Laptop dan Printer)	Jumlah Peralatan dan Perlengkapan Kantor	Jumlah Penyediaan Peralatan Kantor	Unit	Aparatur pada Dinas Syarifat Islam	Aparatur pada Dinas Syarifat Islam dan Pendidikan Dayah	Kec Banda Sakti	Kec Banda Sakti	31	31	75,000,000	110,400,000	35,400,000	APBK	APBK	31	132,480,000	DSI	
4 06 01 02 022	Pemeliharaan rutin/berkala Gedung Kantor	Jumlah pemeliharaan rutin gedung kantor	Jumlah Gedung Kantor yang dipelihara	Gedung	Aparatur pada Dinas Syarifat Islam	Aparatur pada Dinas Syarifat Islam dan Pendidikan Dayah	Kec Banda Sakti	Kec Banda Sakti	1	1	4,900,000	4,900,000	-	APBK	APBK	1	5,880,000	DSI	
4 06 01 02 023	Pemeliharaan Rutin / Berkala Mobil Jabatan	Jumlah mobil Jabatan yang terpelihara (1 Unit x 12 Bulan)	Jumlah Mobil Jabatan yang di Pelihara	UB	Aparatur pada Dinas Syarifat Islam	Aparatur pada Dinas Syarifat Islam dan Pendidikan Dayah	Kec Banda Sakti	Kec Banda Sakti	12	12	22,882,900	22,882,900	-	APBK	APBK	12	27,459,480	DSI	
4 06 01 02 024	Pemeliharaan Rutin / Berkala Mobil Dinas/Operasional	Jumlah mobil operasional yang terpelihara (1 unit x 12 Bulan)	Jumlah Mobil Operasional yang terpelihara	UB	Aparatur pada Dinas Syarifat Islam	Aparatur pada Dinas Syarifat Islam dan Pendidikan Dayah	Kec Banda Sakti	Kec Banda Sakti	12	12	18,000,000	70,000,000	52,000,000	APBK	APBK	12	84,000,000	DSI	
4 06 01 02 030	Pemeliharaan berkala Peralatan dan Perlengkapan Kantor (Mobiler, Komputer, Laptop dan Printer)	Periode Pemeliharaan rutin Peralatan dan Perlengkapan kantor	Jumlah Peralatan kantor yang terpelihara	Unit	Aparatur pada Dinas Syarifat Islam	Aparatur pada Dinas Syarifat Islam dan Pendidikan Dayah	Kec Banda Sakti	Kec Banda Sakti	15	15	5,000,000	8,500,000	3,500,000	APBK	APBK	15	10,200,000	DSI	
4 06 01 03	PROGRAM PENINGKATAN DISIPLIN APARATUR	Persentase tingkat disiplin aparatur	Persentase tingkat disiplin aparatur	Persen							189,742,500	189,742,500	-				108,000,000	DSI	
4 06 01 03 002	Pengadaan pakaian dinas beserta perlengkapannya	Jumlah Pakaian Dinas Khusus hari-hari Tertentu	Jumlah Pakaian Dinas Khusus hari-hari Tertentu	Stel	Aparatur pada Dinas Syarifat Islam	Aparatur pada Dinas Syarifat Islam dan Pendidikan Dayah	Kec Banda Sakti	Kec Banda Sakti	99	99	99,742,500	99,742,500	-			99		DSI	
4 06 01 03 006	Penyediaan sewa gedung Kantor	Jumlah gedung kantor yang disewakan	Jumlah gedung kantor yang disewakan	Pintu	Aparatur pada Dinas Syarifat Islam	Aparatur pada Dinas Syarifat Islam dan Pendidikan Dayah	Kec Banda Sakti	Kec Banda Sakti	2	2	90,000,000	90,000,000	-	APBK	APBK	2	108,000,000	DSI	
4 06 01 07	PROGRAM PENYUSUNAN PERENCANAAN SATUAN KERJA PERANGKAT KERJA DAERAH	Cakupan Penyediaan Dokumen perencanaan SKPK	Cakupan Penyediaan Dokumen perencanaan SKPK	Dokumen							1,000,000	1,000,000	-				1,200,000	DSI	
4 06 01 07 002	Penyusunan Rencana Kerja (Renja) SKPD	Jumlah buku Rencana Kerja (Renja) SKPD	Jumlah buku Rencana Kerja (Renja) SKPD	Buku	Aparatur pada Dinas Syarifat Islam	Aparatur pada Dinas Syarifat Islam dan Pendidikan Dayah	Kec Banda Sakti	Kec Banda Sakti	15	15	1,000,000	1,000,000	-	APBK	APBK	15	1,200,000	DSI	
4 06 01 15	PROGRAM PENINGKATAN PELAYANAN KEHIDUPAN BERAGAMA (KHUSUS SYARIFAT ISLAM)	Cakupan pelayanan kehidupan beragama	Cakupan pelayanan kehidupan beragama	Bulan							5,361,057,776	6,113,057,776	752,000,000				6,327,789,331	DSI	
4 06 01 15 001	Peningkatan Pembangunan Sarana Prasarana Agama	Jumlah Sarana Prasarana Agama	Jumlah Sarana Prasarana Agama	Unit	Aparatur pada Dinas Syarifat Islam	Aparatur pada Dinas Syarifat Islam dan Pendidikan Dayah	Kec Banda Sakti	Kec Banda Sakti	29	29	1,861,957,776	2,155,957,776	294,000,000	APBK	APBK	29	2,587,149,331	DSI	
4 06 01 15 010	Pemberian Jasa Keagamaan,	Jumlah Jasa keagamaan yang (khatib, imam, muadzin) se kota Lhokseumawe yang mendapat insentif	Tersedianya Jasa Tenaga keagamaan	Bulan	Aparatur pada Dinas Syarifat Islam	Aparatur pada Dinas Syarifat Islam dan Pendidikan Dayah	Kec Banda Sakti	Kec Banda Sakti	12	12	1,410,000,000	1,518,000,000	108,000,000	APBK	APBK	12	1,821,600,000	DSI	
4 06 01 15 011	Pembinaan dan Peningkatan Sarana dan prasarana Mesjid (APBK)	Jumlah Sarana Prasarana keagamaan	Jumlah Bantuan Mesjid	Unit	Aparatur pada Dinas Syarifat Islam	Aparatur pada Dinas Syarifat Islam dan Pendidikan Dayah	Kec Banda Sakti	Kec Banda Sakti	14	14	949,200,000	1,269,200,000	320,000,000			14	1,523,040,000	DSI	
4 06 01 15 014	Pemberangkatan Umrah Pimpinan Dayah dan Balai Pengajian yang Berprestasi	Jumlah Pimpinan Dayah dan Balai Pengajian yang berangkat Umrah	Jumlah Pimpinan Dayah dan Balai Pengajian yang berangkat Umrah	Orang	Pimpinan Dayah dan Balai Pengajian	Pimpinan Dayah dan Balai Pengajian	Kec Banda Sakti	Kec Banda Sakti	30	30	839,900,000	839,900,000	-			30		DSI	

Kode	Urusan/Bidang Urusan Pemerintahan Daerah dan Program/Kegiatan	Indikator Kinerja Program/Kegiatan			Rencana Tahun 2019										Perkiraan Maju Tahun 2020		Jenis Kegiatan	SKPD Penanggung Jawab				
		Sebelum Perubahan	Setelah Perubahan	Satuan	Kelompok Sasaran		Lokasi		Target Capaian Kinerja		Kebutuhan Dana / Pagu Indikatif			Sumber Dana		Target Capaian Kinerja			Kebutuhan Dana / Pagu Indikatif			
					Sebelum Perubahan	Setelah Perubahan	Sebelum Perubahan	Setelah Perubahan	Sebelum Perubahan	Setelah Perubahan	Sebelum Perubahan	Setelah Perubahan	Jumlah Perubahan (+/-)	Sebelum Perubahan	Setelah Perubahan							
1	2	3	4	5	6	7	8	9	10	11	12	13=12-11	14	15	16	17	18	19				
4	06	01	15	016	Pelaksanaan rangkaian ibadah haji dan Umrah	Jumlah jamaah yang mengikuti manasik haji dan berangkat haji	Jumlah jamaah yang mengikuti manasik dan Umrah haji	Orang	Aparatur Dinas Syari'at Islam	Aparatur pada Dinas Syari'at Islam dan Pendidikan Dayah	Kec Banda Sakti	Kec Banda Sakti	270	270	300,000,000	330,000,000	30,000,000	APBK	APBK	270	396,000,000	DSI
4	06	01	16		PROGRAM PENINGKATAN PELAKSANAAN SYARI'AT ISLAM DAN PERAN ULAMA	Persentase penurunan pelanggaran syariat	Persentase penurunan pelanggaran syariat	Kasus							2,792,721,650	3,860,721,650	1,068,000,000				4,489,645,980	DSI
4	06	01	16	003	Pengembangan Syiar Islam dalam Masyarakat	Terlaksananya TC MTQ menuju MTQ Provinsi	Terlaksananya TC MTQ menuju MTQ Provinsi	Peserta	Masyarakat Kota Lhokseumawe	Masyarakat Kota Lhokseumawe	Kec Banda Sakti	Kec Banda Sakti	56	56	1,798,396,000	2,418,396,000	620,000,000	APBK	APBK	56	2,902,075,200	DSI
4	06	01	16	005	Peringatan Hari-hari Besar Agama Islam	Jumlah hari-hari besar Islam yang dirayakan/peringati	Jumlah hari-hari besar Islam yang dirayakan/peringati	Hari	Aparatur Dinas Syari'at Islam	Aparatur pada Dinas Syari'at Islam dan Pendidikan Dayah	Kec Banda Sakti	Kec Banda Sakti	9	9	247,595,650	407,595,650	160,000,000	APBK	APBK	9	489,114,780	DSI
4	06	01	16	008	Pembinaan Qari-qariah Kota Lhokseumawe	Periode Penyediaan anggaran untuk Pembinaan Qari-Qariah	Periode Penyediaan anggaran untuk Pembinaan Qari-Qariah	Bulan	Aparatur Dinas Syari'at Islam	Aparatur pada Dinas Syari'at Islam dan Pendidikan Dayah	Kec Banda Sakti	Kec Banda Sakti	12	12	49,900,000	89,900,000	40,000,000	APBK	APBK	12	107,880,000	DSI
4	06	01	16	009	Pembinaan Hafizh-hafizhah Kota Lhokseumawe	Terbinanya Hafizh-hafizhah Kota Lhokseumawe	Terbinanya Hafizh-hafizhah Kota Lhokseumawe	Bulan	Masyarakat Kota Lhokseumawe	Masyarakat Kota Lhokseumawe	Kecamatan Banda Sakti	Kecamatan Banda Sakti	12	12	99,350,000	99,350,000	-			12		DSI
4	06	01	16	010	Kegiatan Badan Kontak Majelis Taklim	Periode Pelaksanaan Kegiatan Badan Kontak Majelis Taklim	Periode Pelaksanaan Kegiatan Badan Kontak Majelis Taklim	Bulan	Aparatur Dinas Syari'at Islam	Aparatur pada Dinas Syari'at Islam dan Pendidikan Dayah	Kec Banda Sakti	Kec Banda Sakti	12	12	377,980,000	461,980,000	84,000,000	APBK	APBK	12	554,376,000	DSI
4	06	01	16	012	Pengembangan Tilawatil Qur'an	Tersedianya Pengembangan Tilawatil Qur'an	Tersedianya Pengembangan Tilawatil Qur'an	Bulan	Masyarakat Kota Lhokseumawe	Masyarakat Kota Lhokseumawe	Kec Banda Sakti	Kec Banda Sakti	12	12	199,500,000	199,500,000	-	APBK	APBK	12	239,400,000	DSI
4	06	01	16	015	Verifikasi Penerima Bantuan Hibah dan Bansos Bidang Syariat Islam dan Pendidikan Dayah	-	Jumlah laporan Verifikasi Penerima Bantuan Hibah dan Bansos	Laporan						2	-	20,000,000	20,000,000		APBK			DSI
4	06	01	16	016	Penyelesaian Tsbat Nikah Korban Konflik dan Keluarga Kurang Mampu	Terlaksananya kegiatan Prosesi Administrasi Pasangan yang sudah menikah	Periode pelaksanaan Prosesi Administrasi Pasangan yang sudah menikah	Bulan	Masyarakat Kota Lhokseumawe	Masyarakat Kota Lhokseumawe	Kec Banda Sakti	Kec Banda Sakti	3	3	20,000,000	20,000,000	-	APBK	APBK	3	24,000,000	DSI
4	06	01	16	020	Sosialisasi Pelaksanaan Qanun dan Perwal Bidang Syari'at Islam		Periode Sosialisasi Pelaksanaan Qanun dan Perwal Bidang Syari'at Islam	Kali		Masyarakat Kota Lhokseumawe		Dalam Kecamatan Kota Lhokseumawe		1	-	72,000,000	72,000,000		APBK	1 Keg	86,400,000	DSI
4	06	01	16	021	Pelatihan Tahfiz Mayat dan Hukum Mawaris		Periode Pelatihan Tahfiz Mayat dan Hukum Mawaris	Kali		Masyarakat Kota Lhokseumawe		Dalam Kecamatan Kota Lhokseumawe		1	-	72,000,000	72,000,000		APBK	1 Keg	86,400,000	DSI
4	06	01	21		PROGRAM PENDIDIKAN, PEMBINAAN DAN PENGEMBANGAN DAYAH	Jumlah Dayah dengan tipe "A"	Jumlah Dayah dengan tipe "A"	Dayah							1,907,500,000	2,321,600,000	414,100,000				1,416,000,000	DSI
4	06	01	21	001	Pembangunan Sarana dan Prasarana Dayah	Jumlah Pembangunan sarana dan prasarana dayah	Jumlah Pembangunan sarana dan prasarana dayah	Paket	Masyarakat Kota Lhokseumawe	Masyarakat Kota Lhokseumawe	Kec Banda Sakti	Kec Banda Sakti	11	11	907,500,000	1,141,600,000	234,100,000	APBK	APBK	11		DSI
4	06	01	21	002	Pembangunan Sarana dan Prasarana Dayah (DOKA)	Jumlah Sarana yang terbantu	Jumlah Sarana yang terbantu	Paket	Masyarakat Kota Lhokseumawe	Masyarakat Kota Lhokseumawe	Kec Muara satu, muara Dua	Kec Muara satu, muara Dua	2	2	1,000,000,000	1,000,000,000	-	DOKA	DOKA	2	1,200,000,000	DSI
4	06	01	21	003	Perbaikan Baca Kitab Kuning	-	Periode Perbaikan Baca Kitab Kuning	Kali		Masyarakat Kota Lhokseumawe		Dalam Kecamatan Kota Lhokseumawe		1	-	180,000,000	180,000,000		DOKA		216,000,000	DSI
4	06	01	31		PROGRAM PENINGKATAN SUMBER DAYA ULAMA DAN KWALITAS PENDIDIKAN AGAMA	Jumlah Hafiz/Hafizah	Jumlah Hafiz/Hafizah	Jumlah							-	184,500,000	184,500,000	APBK	APBK		221,400,000	DSI
4	06	01	31	021	Pemberdayaan Badan Kemakmuran Masjid	-	Jumlah Mesjid yang mendapat Operasional	1 Keg		Masyarakat Kota Lhokseumawe		0		1	-	184,500,000	184,500,000		APBK		221,400,000	DSI
4	06	01	32		PROGRAM PENELITIAN DAN PENGEMBANGAN AGAMA	Persentase sumberdaya tenaga keagamaan dan kualitas sarana dan prasarana pendidikan agama	Persentase sumberdaya tenaga keagamaan dan kualitas sarana dan prasarana pendidikan agama	Person							50,000,000	50,000,000	-				60,000,000	DSI
4	06	01	32	004	Pendataan Balai Pengajian dan Dayah Se Wilayah Kota Lhokseumawe	Jumlah Balai Pengajian dan Dayah yang masih aktif di Kota Lhokseumawe	Jumlah Balai Pengajian dan Dayah yang masih aktif di Kota Lhokseumawe	Keg	Masyarakat Kota Lhokseumawe	Masyarakat Kota Lhokseumawe	Kec, Banda Sakti, Muara Satu, Muara Dua, Blang Mangat	Kec, Banda Sakti, Muara Satu, Muara Dua, Blang Mangat	1	1	50,000,000	50,000,000	-	APBK	APBK	1	60,000,000	DSI
					BELANJA										3,009,307,900	3,077,570,700	68,262,800				3,240,680,505	MPU
					BELANJA TIDAK LANGSUNG										1,232,860,800	1,232,860,800	-				1,356,146,880	MPU
					BELANJA LANGSUNG										1,776,447,100	1,844,709,900	68,262,800				1,884,533,625	MPU
4					URUSAN PEMERINTAHAN WAJIB YANG BERKAITAN DENGAN PELAYANAN DASAR										1,776,447,100	1,844,709,900	68,262,800				1,884,533,625	MPU

Kode	Urusan/Bidang Urusan Pemerintahan Daerah dan Program/Kegiatan	Indikator Kinerja Program/Kegiatan			Rencana Tahun 2019										Perkiraan Maju Tahun 2020		Jenis Kegiatan	SKPD Penanggung Jawab	
		Sebelum Perubahan	Setelah Perubahan	Satuan	Kelompok Sasaran		Lokasi		Target Capaian Kinerja		Kebutuhan Dana / Pagu Indikatif		Sumber Dana		Target Capaian Kinerja	Kebutuhan Dana / Pagu Indikatif			
					Sebelum Perubahan	Setelah Perubahan	Sebelum Perubahan	Setelah Perubahan	Sebelum Perubahan	Setelah Perubahan	Sebelum Perubahan	Setelah Perubahan	Sebelum Perubahan	Setelah Perubahan					
1	2	3	4	5	6	7	8	9	10	11	12	13=12-11	14	15	16	17	18	19	
4 06	Keistimewaan dan Kekhususan																		
4 06 02 01	PROGRAM PELAYANAN ADMINISTRASI PERKANTORAN	Cakupan pelayanan administrasi perkantoran	Cakupan pelayanan administrasi perkantoran			Kota Lsm	Kota Lsm			1,516,138,325	1,556,157,325	40,019,000	APBK	APBK		1,571,974,125		MPU	
4 06 02 01 001	Penyediaan jasa Surat Menyurat	Periode penyediaan jasa surat menyurat	Periode penyediaan benda pos dan paket pengiriman	Bulan	Aparatur MPU	Aparatur MPU	Kota Lsm	Kota Lsm	12 Bln	12 Bln	999,000	1,998,000	999,000		12 Bln	2,700,000		MPU	
4 06 02 01 002	Penyediaan jasa Komunikasi, Sumber Daya Air dan Listrik	Periode Penyediaan penerangan dan alat-alat komunikasi sumber daya air dan listrik	Periode Penyediaan penerangan dan alat-alat komunikasi	Bulan	Aparatur MPU	Aparatur MPU	Kota Lsm	Kota Lsm	12 Bln	12 Bln	14,086,000	14,086,000	-		12 Bln	15,494,600		MPU	
4 06 02 01 007	Penyediaan Jasa Administrasi Keuangan	Jumlah pejabat pengelola keuangan SKPD (9 Org x 12 Bulan)	Jumlah pejabat pengelola keuangan	OB	Tenaga Adm	Tenaga Adm	Kota Lsm	Kota Lsm	108 OB	108 OB	46,765,950	46,765,950	-		132 OB	71,365,950		MPU	
4 06 02 01 010	Penyediaan Alat Tulis Kantor	Periode tersedianya alat tulis kantor	Periode tersedianya alat tulis kantor	Bulan	Aparatur MPU	Aparatur MPU	Kota Lsm	Kota Lsm	12 Bln	12 Bln	17,791,475	17,791,475	-		12 Bln	19,434,825		MPU	
4 06 02 01 011	Penyediaan Barang Cetak dan Penggandaan	Periode penyediaan bahan cetak dan penggandaan	Periode penyediaan bahan cetak dan fotocopy	Bulan	Aparatur MPU	Aparatur MPU	Kota Lsm	Kota Lsm	12 Bln	12 Bln	8,612,000	8,612,000	-		12 Bln	9,441,200		MPU	
4 06 02 01 013	Penyediaan Peralatan dan Perlengkapan Kantor	Periode tersedianya alat penerangan dan alat kebersihan	Periode peralatan dan perlengkapan kantor	Bulan	Aparatur MPU	Aparatur MPU	Kota Lsm	Kota Lsm	12 Bln	12 Bln	1,900,000	1,900,000	-		12 Bln	2,133,650		MPU	
4 06 02 01 015	Penyediaan Bahan Bacaan dan Peraturan Perundang-undangan	Jumlah penyediaan bahan bacaan & peraturan perundang-undangan	Periode penyediaan bahan bacaan & peraturan perundang-undangan	Eks	Aparatur MPU	Aparatur MPU	Kota Lsm	Kota Lsm	365 Eks	365 Eks	1,140,000	1,140,000	-		12 Bln	1,140,000		MPU	
4 06 02 01 017	Penyediaan Makanan dan Minuman	Periode penyediaan makanan dan minuman	Periode penyediaan makanan dan minuman	Bulan	Aparatur MPU	Aparatur MPU	Kota Lsm	Kota Lsm	12 Bln	12 Bln	26,880,000	30,000,000	3,120,000		12 Bln	35,000,000		MPU	
4 06 02 01 018	Rapat-rapat Koordinasi dan Konsultasi Dalam dan Luar Daerah	Periode rapat-rapat koordinasi & konsultasi dalam dan luar daerah	Periode rapat-rapat koordinasi & konsultasi dalam dan luar daerah	Bulan	Aparatur MPU	Aparatur MPU	Kota Lsm	Kota Lsm	12 Bln	12 Bln	87,000,000	110,000,000	23,000,000		12 Bln	95,700,000		MPU	
4 06 02 01 020	Penyediaan Jasa Pegawai Tidak Tetap	Jumlah jasa pegawai tidak tetap	Jumlah tenaga kerja tidak tetap: - tenaga honorer (supir) 1 org, tenaga kebersihan (bakti) 1 org, tenaga adm (bakti) 5 org, tenaga adm (THL) 6 org	OB	Aparatur MPU	Aparatur MPU	Kota Lsm	Kota Lsm	173 OB	203 OB	71,406,475	84,306,475	12,900,000		203 OB	80,006,475		MPU	
4 06 02 01 023	Penyediaan Jasa Lembaga Keistimewaan Aceh	Jumlah pimpinan dan anggota MPU & DKU	Jumlah pimpinan dan anggota MPU & DKU	OB	Aparatur MPU	Aparatur MPU	Kota Lsm	Kota Lsm	504 OB	504 OB	1,239,557,425	1,239,557,425	-		504 OB	1,239,557,425		MPU	
4 06 02 02	PROGRAM PENINGKATAN SARANA DAN PRASARANA APARATUR					Kota Lsm	Kota Lsm			103,600,000	131,843,800	28,243,800	APBK	APBK		170,950,725		MPU	
4 06 02 02 011	Pengadaan Peralatan dan Kelengkapan Kantor	Jumlah pengadaan perlengkapan kantor	Jumlah pengadaan perlengkapan kantor	Unit	Aparatur MPU	Aparatur MPU	Kota Lsm	Kota Lsm	4 Unit	9 Unit	25,000,000	34,643,800	9,643,800		43 Unit	76,650,725		MPU	
4 06 02 02 023	Pemeliharaan Rutin / Berkala Mobil Jabatan	Periode Pemeliharaan Mobil Jabatan	Periode Pemeliharaan Mobil Jabatan	Unit	Aparatur MPU	Aparatur MPU	Kota Lsm	Kota Lsm	1 Unit	1 Unit	21,700,000	22,900,000	1,200,000		3%	23,500,000		MPU	
4 06 02 02 024	Pemeliharaan Rutin / Berkala Kendaraan Dinas/ Operasional	Periode Pemeliharaan Rutin/Berkala Kendaraan Dinas/Operasional	Periode Pemeliharaan Rutin/Berkala Kendaraan Dinas/Operasional	Unit	Aparatur MPU	Aparatur MPU	Kota Lsm	Kota Lsm	3 Unit	3 Unit	53,900,000	68,300,000	14,400,000		36 UB	67,800,000		MPU	
4 06 02 02 030	Pemeliharaan Rutin / Berkala Peralatan dan Perlengkapan Kantor	Tersedianya peralatan dan perlengkapan kantor yang terpelihara	Tersedianya peralatan dan perlengkapan kantor yang terpelihara	Unit	Aparatur MPU	Aparatur MPU	Kota Lsm	Kota Lsm	10 Unit	10 Unit	3,000,000	6,000,000	3,000,000		12 Bln	3,000,000		MPU	
4 06 02 03	PROGRAM PENINGKATAN DISIPLIN APARATUR					Kota Lsm	Kota Lsm			30,225,000	30,225,000	-	APBK	APBK		30,225,000		MPU	
4 06 02 03 002	Pengadaan Pakaian Dinas Beserta Perlengkapannya	Jumlah pakaian dinas khusus hari-hari khusus	Jumlah pakaian dinas khusus hari-hari khusus	Pasang	Pakaian Dinas	Pakaian Dinas	Kota Lsm	Kota Lsm	60 Pasang	60 Pasang	30,225,000	30,225,000	-		60 Pasang	30,225,000		MPU	
4 06 02 07	PROGRAM PERENCANAAN SATUAN KERJA PERANGKAT KERJA					Kota Lsm	Kota Lsm			800,000	800,000	-	APBK	APBK		1,400,000		MPU	
4 06 02 07 002	Penyusunan Rencana Kerja (RENJA) satuan kerja perangkat Daerah	Jumlah buku RENJA	Jumlah dokumen RENJA	Buku	Aparatur MPU	Aparatur MPU	Kota Lsm	Kota Lsm	13 Buku	13 Buku	800,000	800,000	-		13 Buku	1,400,000		MPU	
4 06 02 31	PROGRAM PENINGKATAN SUMBER DAYA ULAMA DAN KUALITAS PENDIDIKAN AGAMA					Kota Lsm	Kota Lsm			60,503,975	60,503,975	-	APBK	APBK		70,203,975		MPU	
4 06 02 31 005	Pendidikan dan Pelatihan Bagi Para Ulama	Pendidikan dan Pelatihan Dasar para ulama	Pendidikan dan Pelatihan Dasar para ulama	Kegiatan	SKPK	SKPK	Kota Lsm	Kota Lsm	1 Kegiatan	1 Kegiatan	33,943,975	33,943,975	-		1 Kegiatan	43,643,975		MPU	
4 06 02 31 014	Pendidikan dan Pelatihan Bagi Para Ulama (Simposium Hukum Islam)	Peserta yang mengikuti Simposium Hukum Islam	Periode pelaksanaan pendidikan dan pelatihan bagi para ulama	Kali	SKPK	SKPK	Kota Lsm	Kota Lsm	1 Kegiatan	1	26,560,000	26,560,000	-	APBK	APBK	1	26,560,000		MPU
4 06 02 32	PROGRAM PENELITIAN DAN PENGEMBANGAN AGAMA					Kota Lsm	Kota Lsm			25,400,000	25,400,000	-	APBK	APBK		-		MPU	
4 06 02 32 006	Sosialisasi Hukum dan Fatwa melalui Media Elektronik	Periode Pengawasan terhadap Tausiah dan Hasil Rekomendasi MPU Kota Lhokseumawe	Periode Pengawasan terhadap Tausiah dan Hasil Rekomendasi MPU Kota Lhokseumawe	Kali	SKPK	SKPK	Kota Lsm	Kota Lsm	1 Kali	1 Kali	10,400,000	10,400,000	-		25 Org	-		MPU	
4 06 02 32 007	Investigasi dan Verifikasi Keberadaan Aliran Sesat	Terbayarnya Kewajiban Tahun 2016	Terbayarnya Kewajiban Tahun 2016	Kali	SKPK	SKPK	Kota Lsm	Kota Lsm	51 Kali	51 Kali	15,000,000	15,000,000	-		-	-		MPU	
4 06 02 46	PROGRAM PEMBINAAN, PENGEMBANGAN, DAN PENINGKATAN KAPASITAS ULAMA					Kota Lsm	Kota Lsm			39,779,800	39,779,800	-	APBK	APBK		39,779,800		MPU	

Kode	Urusan/Bidang Urusan Pemerintahan Daerah dan Program/Kegiatan	Indikator Kinerja Program/Kegiatan			Rencana Tahun 2019										Perkiraan Maju Tahun 2020		Jenis Kegiatan	SKPD Penanggung Jawab	
		Sebelum Perubahan	Setelah Perubahan	Satuan	Kelompok Sasaran		Lokasi		Target Capaian Kinerja		Kebutuhan Dana / Pagu Indikatif			Sumber Dana		Target Capaian Kinerja			Kebutuhan Dana / Pagu Indikatif
					Sebelum Perubahan	Setelah Perubahan	Sebelum Perubahan	Setelah Perubahan	Sebelum Perubahan	Setelah Perubahan	Sebelum Perubahan	Setelah Perubahan	Jumlah Perubahan (+/-)	Sebelum Perubahan	Setelah Perubahan				
1	2	3	4	5	6	7	8	9	10	11	12	13=12-11	14	15	16	17	18	19	
4 06 02 46 003	Penyebarluasan dan Sosialisasi Informasi Keagamaan (Buletin MPU)	Jumlah Buletin MPU	Jumlah Buletin MPU	Kali	Aparatur MPU	Aparatur MPU	Kota Lsm	Kota Lsm	364 Kali	364 Kali	39,779,800	39,779,800	-			52,000 Eks	39,779,800	MPU	
	BELANJA										6,890,901,820	7,091,626,820	200,725,000				7,579,992,002	BAITUL MAL	
	BELANJA TIDAK LANGSUNG										1,114,901,200	1,114,901,200	-				1,226,391,320	BAITUL MAL	
	BELANJA LANGSUNG										5,776,000,620	5,976,725,620	200,725,000				6,353,600,682	BAITUL MAL	
4	URUSAN PEMERINTAHAN WAJIB YANG TIDK BERKAITAN DENGAN PELAYANAN DASAR										5,776,000,620	5,976,725,620	200,725,000				6,353,600,682	BAITUL MAL	
4 06	<i>Keistimewaan dan Kekhususan</i>										5,776,000,620	5,976,725,620	200,725,000				6,353,600,682	BAITUL MAL	
4 06 03 01	PROGRAM PELAYANAN ADMINISTRASI PERKANTORAN	Cakupan pelayanan administrasi perkantoran	Cakupan pelayanan administrasi perkantoran				Kota Lsm	Kota Lsm	11 Kg	11 Kg	514,548,620	691,493,620	176,945,000	APBK	APBK	12	566,003,482	BAITUL MAL	
4 06 03 01 001	Penyediaan jasa Surat Menyurat	Periode tersedianya benda pos dan paket pengiriman	Periode tersedianya benda pos dan paket pengiriman	Bulan	Benda Pos	Benda Pos	Kota Lsm	Kota Lsm	12	12	999,000	999,000	-	APBK	APBK	12	1,098,900	BAITUL MAL	
4 06 03 01 002	Periode tersedianya penerangan dan alat-alat komunikasi	Periode Penyediaan penerangan dan alat-alat komunikasi sumber daya air dan listrik	Periode Penyediaan penerangan dan alat-alat komunikasi sumber daya air dan listrik	Bulan	Aparatur Baitul Mal	Aparatur Baitul Mal	Kota Lsm	Kota Lsm	12	12	15,631,570	18,631,570	3,000,000	APBK	APBK	12	17,194,727	BAITUL MAL	
4 06 03 01 007	Penyediaan Jasa Administrasi Keuangan	Jumlah Pejabat Pengelola Keuangan SKPD	Jumlah Pejabat Pengelola Keuangan SKPD	OB	Aparatur Baitul Mal	Aparatur Baitul Mal	Kota Lsm	Kota Lsm	228	228	85,491,950	85,491,950	-	APBK	APBK	228	94,041,145	BAITUL MAL	
4 06 03 01 010	Penyediaan Alat Tulis Kantor	Periode tersedianya alat-alat tulis kantor	Periode tersedianya alat-alat tulis kantor	Bulan	Aparatur Baitul Mal	Aparatur Baitul Mal	Kota Lsm	Kota Lsm	12	12	17,837,000	20,000,000	2,163,000	APBK	APBK	12	19,620,700	BAITUL MAL	
4 06 03 01 011	Penyediaan Barang Cetak dan Penggandaan	Periode tersedianya bahan cetak dan foto copy	Periode tersedianya bahan cetak dan Penggandaan	Bulan	Aparatur Baitul Mal	Aparatur Baitul Mal	Kota Lsm	Kota Lsm	12	12	8,718,000	10,000,000	1,282,000	APBK	APBK	12	9,589,800	BAITUL MAL	
4 06 03 01 013	Penyediaan Peralatan dan Perlengkapan Kantor	Periode tersedianya alat penerangan dan alat kebersihan	Periode tersedianya alat penerangan dan alat kebersihan	Bulan	Aparatur Baitul Mal	Aparatur Baitul Mal	Kota Lsm	Kota Lsm	12	12	1,639,700	1,639,700	-	APBK	APBK	12	1,803,670	BAITUL MAL	
4 06 03 01 015	Penyediaan Bahan Bacaan dan Peraturan Perundang-undangan	Jumlah penyediaan bahan bacaan	Jumlah penyediaan bahan bacaan dan Peraturan Perundang-undangan	Bulan	Aparatur Baitul Mal	Aparatur Baitul Mal	Kota Lsm	Kota Lsm	12	12	1,140,000	1,140,000	-	APBK	APBK	730	1,254,000	BAITUL MAL	
4 06 03 01 017	Penyediaan Makanan dan Minuman	Periode tersedianya konsumsi pendukung untuk kelancaran kegiatan	Periode tersedianya makanan dan Minuman	Bulan	Aparatur Baitul Mal	Aparatur Baitul Mal	Kota Lsm	Kota Lsm	11	11	6,000,000	6,000,000	-	APBK	APBK	11	6,600,000	BAITUL MAL	
4 06 03 01 018	Rapat-rapat Koordinasi dan Konsultasi Dalam dan Keluar Daerah	Periode tersedianya biaya perjalanan dinas dalam dan keluar daerah	Periode tersedianya biaya perjalanan dinas dalam dan keluar daerah	Bulan	Aparatur Baitul Mal	Aparatur Baitul Mal	Kota Lsm	Kota Lsm	12	12	60,000,000	70,000,000	10,000,000	APBK	APBK	12	66,000,000	BAITUL MAL	
4 06 03 01 020	Penyediaan Jasa Pegawai Tidak Tetap	Jumlah jasa tenaga kerja tidak tetap	Jumlah jasa tenaga kerja tidak tetap	OB	Aparatur Baitul Mal	Aparatur Baitul Mal	Kota Lsm	Kota Lsm	228	228	109,915,000	116,815,000	6,900,000	APBK	APBK	228	120,906,500	BAITUL MAL	
4 06 03 01 023	Penyediaan Jasa Lembaga Keistimewaan Aceh	Jumlah jasa lembaga keistimewaan aceh	Jumlah jasa lembaga keistimewaan aceh	OB	Aparatur Baitul Mal	Aparatur Baitul Mal	Kota Lsm	Kota Lsm	240	240	207,176,400	360,776,400	153,600,000	APBK	APBK	240	227,894,040	BAITUL MAL	
4 06 03 02	PROGRAM PENINGKATAN SARANA DAN PRASARANA APARATUR	Meningkatkan sarana dan prasarana kantor	Meningkatkan sarana dan prasarana kantor				Kota Lsm	Kota Lsm	5 Kg	5 Kg	89,360,000	113,140,000	23,780,000				98,296,000	BAITUL MAL	
4 06 03 02 011	Pengadaan Peralatan dan Kelengkapan Kantor	Jumlah pengadaan peralatan dan perlengkapan kantor	Jumlah pengadaan peralatan dan perlengkapan kantor	Unit	Aparatur Baitul Mal	Aparatur Baitul Mal	Kota Lsm	Kota Lsm	3	5	25,000,000	25,000,000	-	APBK	APBK	5	27,500,000	BAITUL MAL	
4 06 03 02 022	Pemeliharaan Rutin/ Berkala Gedung Kantor	Jumlah Gedung Kantor yang terpelihara	Jumlah Gedung Kantor yang terpelihara	Keg	Aparatur Baitul Mal	Aparatur Baitul Mal	Kota Lsm	Kota Lsm	1	1		20,000,000	20,000,000	APBK	APBK	1	-	BAITUL MAL	
4 06 03 02 023	Pemeliharaan Rutin / Berkala Mobil Jabatan	Periode pemeliharaan mobil jabatan	Jumlah pemeliharaan rutin/berkala mobil jabatan	Bulan	Aparatur Baitul Mal	Aparatur Baitul Mal	Kota Lsm	Kota Lsm	12	12	23,760,000	26,460,000	2,700,000	APBK	APBK	12	26,136,000	BAITUL MAL	
4 06 03 02 024	Pemeliharaan Rutin / Berkala Kendaraan Dinas / Operasional	Periode pemeliharaan kendaraan operasional	Periode pemeliharaan rutin/berkala kendaraan operasional	Bulan	Aparatur Baitul Mal	Aparatur Baitul Mal	Kota Lsm	Kota Lsm	12	12	37,600,000	37,600,000	-	APBK	APBK	13	41,360,000	BAITUL MAL	
4 06 03 02 030	Pemeliharaan Rutin / Berkala Peralatan dan Perlengkapan Kantor	Periode pemeliharaan peralatan dan perlengkapan kantor MPD	Jumlah pemeliharaan rutin/berkala peralatan dan perlengkapan kantor	Unit	Aparatur Baitul Mal	Aparatur Baitul Mal	Kota Lsm	Kota Lsm	12	12	3,000,000	4,080,000	1,080,000	APBK	APBK	13	3,300,000	BAITUL MAL	
4 06 03 03	PROGRAM PENINGKATAN DISIPLIN APARATUR	Meningkatkan sarana dan prasarana kantor	Meningkatkan sarana dan prasarana kantor				Kota Lsm	Kota Lsm	1 Kg	1 Kg	76,570,000	76,570,000	-				84,227,000	BAITUL MAL	
4 06 03 03 002	Pengadaan Pakaian Dinas Beserta Perlengkapannya	Jumlah Pakaian Dinas Khusus Hari-hari Tertentu	Jumlah Pakaian Dinas Harian dan Batik	Pasang	Aparatur Baitul Mal	Aparatur Baitul Mal	Kota Lsm	Kota Lsm	76	76	76,570,000	76,570,000	-	APBK	APBK	76	84,227,000	BAITUL MAL	
4 06 03 07	PROGRAM PENYUSUNAN PERENCANAAN SATUAN KERJA PERANGKAT KERJA	Terlaksananya perencanaan bagi SKPD di Kota Lhokseumawe					Kota Lsm	Kota Lsm	1 Kg	1 Kg	800,000	800,000	-	APBK	APBK	1 Kg	880,000	BAITUL MAL	
4 06 03 07 002	Penyusunan Rencana Kerja (RENJA) Satuan Kerja Perangkat Daerah	Jumlah Buku Rencana Kerja SKPD	Jumlah Buku Rencana Kerja SKPD	Buku	Aparatur Baitul Mal	Aparatur Baitul Mal	Kota Lsm	Kota Lsm	10	10	800,000	800,000	-	APBK	APBK	10	880,000	BAITUL MAL	
4 06 03 11	PROGRAM PEMBINAAN KEAGAMAAN DAN ADAT	Terlaksananya Pelantikan Kepala Baitul Mal dan Dewan Pengawas Baitul Mal	Terlaksananya Pelantikan Kepala Baitul Mal dan Dewan Pengawas Baitul Mal				Kota Lsm	Kota Lsm	1 Kg	1 Kg	17,922,000	17,922,000	-	APBK	APBK	1 Kg	19,714,200	BAITUL MAL	
4 06 03 11 001	Pelantikan Kepala dan Wakil Kepala/ Badan Pengawas Baitul Mal Kota Lhokseumawe	Periode Pelantikan Kepala dan Wakil Kepala/ Badan Pengawas Baitul Mal Kota Lhokseumawe	Periode Pelantikan Kepala dan Wakil Kepala/ Badan Pengawas Baitul Mal Kota Lhokseumawe	Keg	Aparatur Baitul Mal	Aparatur Baitul Mal	Kota Lsm	Kota Lsm	1	1	17,922,000	17,922,000	-	APBK	APBK	1 Kg	19,714,200	BAITUL MAL	

Kode	Urusan/Bidang Urusan Pemerintah Daerah dan Program/Kegiatan	Indikator Kinerja Program/Kegiatan			Rencana Tahun 2019										Perkiraan Maju Tahun 2020		Jenis Kegiatan	SKPD Penanggung Jawab	
		Sebelum Perubahan	Setelah Perubahan	Satuan	Kelompok Sasaran		Lokasi		Target Capaian Kinerja		Kebutuhan Dana / Pagu Indikatif			Sumber Dana		Target Capaian Kinerja			Kebutuhan Dana / Pagu Indikatif
					Sebelum Perubahan	Setelah Perubahan	Sebelum Perubahan	Setelah Perubahan	Sebelum Perubahan	Setelah Perubahan	Sebelum Perubahan	Setelah Perubahan	Jumlah Perubahan (+/-)	Sebelum Perubahan	Setelah Perubahan				
1	2	3	4	5	6	7	8	9	10	11	12	13=12-11	14	15	16	17	18	19	
4	06	03	47																
4	06	03	47	002															
4	06	04	01																
4	06	04	01	001															
4	06	04	01	002															
4	06	04	01	007															
4	06	04	01	010															
4	06	04	01	011															
4	06	04	01	013															
4	06	04	01	015															
4	06	04	01	017															
4	06	04	01	018															
4	06	04	01	020															
4	06	04	01	023															
4	06	04	02																
4	06	04	02	011															
4	06	04	02	023															
4	06	04	02	024															
4	06	04	02	030															
4	06	04	03																
4	06	04	03	002															
4	06	04	07																
4	06	04	07	002															
4	06	04	15																

Kode	Urusan/Bidang Urusan Pemerintahan Daerah dan Program/Kegiatan	Indikator Kinerja Program/Kegiatan			Rencana Tahun 2019										Perkiraan Maju Tahun 2020		Jenis Kegiatan	SKPD Penanggung Jawab	
		Sebelum Perubahan	Setelah Perubahan	Satuan	Kelompok Sasaran		Lokasi		Target Capaian Kinerja		Kebutuhan Dana / Pagu Indikatif			Sumber Dana		Target Capaian Kinerja			Kebutuhan Dana / Pagu Indikatif
					Sebelum Perubahan	Setelah Perubahan	Sebelum Perubahan	Setelah Perubahan	Sebelum Perubahan	Setelah Perubahan	Sebelum Perubahan	Setelah Perubahan	Jumlah Perubahan (+/-)	Sebelum Perubahan	Setelah Perubahan				
1	2	3	4	5	6	7	8	9	10	11	12	13=12-11	14	15	16	17	18	19	
4 06 04 15 001	Pelestarian dan Aktualisasi Adat Budaya Daerah	Jumlah Pelaksanaan acara adat budaya daerah (5x)	Jumlah Pelaksanaan acara adat budaya daerah (5x)	5 kali	Tamu Daerah	Tamu Daerah	Kota Lsm	Kota Lsm	5 kali	5 kali	30,000,000	30,000,000	-	APBK	APBK	5 kali	60,000,000	MAA	
4 06 04 15 006	Pelatihan Peradilan Adat	Jumlah Peserta Pelatihan adat	Jumlah Peserta Pelatihan adat	50 org	Aparatur Gampong	Aparatur Gampong	Kota Lsm	Kota Lsm	50 org	50 org	25,000,000	25,000,000	-	APBK	APBK	50 org	34,000,000	MAA	
4 06 04 15 017	Pelaksanaan Peradilan Adat Gampong	Jumlah kasus peradilan adat gampong	Jumlah kasus peradilan adat gampong	68 gmpng	Aparatur Gampong	Aparatur Gampong	Kota Lsm	Kota Lsm	68 gmpng	68 gmpng	4,000,000	4,000,000	-	APBK	APBK	68 gmpng	34,000,000	MAA	
4 06 04 15 031	Pelatihan Dalae Khairat dan Meurukon	Jumlah Peserta Pelatihan Dalae Khairat dan Meurukon	Jumlah Peserta Pelatihan Dalae Khairat dan Meurukon	10 kelompok	Masyarakat	Masyarakat	Kota Lsm	Kota Lsm	10 kelompok	10 kelompok	30,000,000	-	30,000,000	APBK	APBK	5 kelompok	-	MAA	
4 06 04 17	PROGRAM PENGELOLAAN KERAGAMAN BUDAYA	Cakupan benda, situs dan kawasan cagar budaya yang di lestarikan	Cakupan benda, situs dan kawasan cagar budaya yang di lestarikan	3 Kg			Kota Lsm	Kota Lsm	3 Kg	3 Kg	31,000,000	31,000,000	-	APBK	APBK		40,000,000	MAA	
4 06 04 17 027	Pendidikan Adat Bagi Para Pelajar di Kota Lhokseumawe	Jumlah Peserta Pendidikan Adat Bagi Para Pelajar di Kota Lhokseumawe	Jumlah Peserta Pendidikan Adat Bagi Para Pelajar di Kota Lhokseumawe	50 org	Siswa/siswi	Siswa/siswi	Kota Lsm	Kota Lsm	50 org	50 org	31,000,000	31,000,000	-	APBK	APBK	50 org	40,000,000	MAA	
4 06 04 19	PROGRAM PENGEMBANGAN SARANA DAN PRASARANA KEBUDAYAAN	Cakupan Benda, Situs dan kawasan cagar Budaya yang di Lestarkan	Cakupan Benda, Situs dan kawasan cagar Budaya yang di Lestarkan	1 Kg			Kota Lsm	Kota Lsm	1 Kg	1 Kg	30,000,000	30,000,000	-	APBK	APBK			MAA	
4 06 04 19 003	Penyediaan Baju Adat Aceh dan Perengkapannya	Jumlah Penyediaan Baju Adat Aceh dan Perengkapannya	Jumlah Penyediaan Baju Adat Aceh dan Perengkapannya	1 pasang	Koleksi	Koleksi	Kota Lsm	Kota Lsm	1 psg	1 psg	30,000,000	30,000,000	-	APBK	APBK	1 pasang	-	MAA	
	BELANJA										2,113,209,145	2,303,834,145	190,625,000				2,324,530,060	MPD	
	BELANJA TIDAK LANGSUNG										1,337,114,400	1,337,114,400	-				1,470,825,840	MPD	
	BELANJA LANGSUNG										776,094,745	966,719,745	190,625,000				853,704,220	MPD	
4	URUSAN PEMERINTAHAN WAJIB YANG BERKAITAN DENGAN PELAYANAN DASAR										776,094,745	966,719,745	190,625,000				853,704,220	MPD	
4 06	<i>Keistimewaan dan Kekhususan</i>										<i>776,094,745</i>	<i>966,719,745</i>	<i>190,625,000</i>				<i>853,704,220</i>	<i>MPD</i>	
4 06 05 01	PROGRAM PELAYANAN ADMINISTRASI PERKANTORAN	Cakupan pelayanan administrasi perkantoran	Cakupan pelayanan administrasi perkantoran				Kota Lsm	Kota Lsm	11 Kg	11 Kg	524,934,745	524,934,745	-	APBK	APBK	11 Kg	577,428,220	MPD	
4 06 05 01 002	Penyediaan jasa Surat Menyurat	Periode tersedianya benda pos dan paket pengiriman	Periode tersedianya benda pos dan paket pengiriman	Bulan	Aparatur MPD Lsm	Aparatur MPD Lsm	Kota Lsm	Kota Lsm	12	12	999,000	999,000	-	APBK	APBK	12 Bulan	1,098,900	MPD	
4 06 05 01 007	Penyediaan jasa Komunikasi, Sumber Daya Air dan Listrik	Periode tersedianya penerangan dan alat-alat komunikasi	Periode tersedianya penerangan dan alat-alat komunikasi	Bulan	Aparatur MPD Lsm	Aparatur MPD Lsm	Kota Lsm	Kota Lsm	12	12	4,770,000	4,770,000	-	APBK	APBK	12 Bulan	5,247,000	MPD	
4 06 05 01 010	Penyediaan Jasa Administrasi Keuangan	Jumlah Pejabat Pengelola Keuangan SKPD	Jumlah Pejabat Pengelola Keuangan SKPD	OB	Aparatur MPD Lsm Selaku Pengelola Kegiatan	Aparatur Bappeda Lsm Selaku Pengelola Kegiatan	Kota Lsm	Kota Lsm	120	120	62,622,820	62,622,820	-	APBK	APBK	24 OB	68,885,102	MPD	
4 06 05 01 011	Penyediaan Alat Tulis Kantor	Periode tersedianya alat-alat tulis kantor	Periode tersedianya alat-alat tulis kantor	Bulan	Aparatur MPD Lsm	Aparatur MPD Lsm	Kota Lsm	Kota Lsm	12	12	17,860,000	17,860,000	-	APBK	APBK	12 Bulan	19,646,000	MPD	
4 06 05 01 013	Penyediaan Barang Cetak dan Penggandaan	Periode tersedianya bahan cetak dan foto copy	Periode tersedianya bahan cetak dan Penggandaan	Bulan	Aparatur MPD Lsm	Aparatur MPD Lsm	Kota Lsm	Kota Lsm	12	12	8,821,000	8,821,000	-	APBK	APBK	12 Bulan	9,703,100	MPD	
4 06 05 01 015	Penyediaan Peralatan dan Perlengkapan Kantor	Periode tersedianya alat penerangan dan alat kebersihan	Periode tersedianya alat penerangan dan alat kebersihan	Bulan	Aparatur MPD Lsm	Aparatur MPD Lsm	Kota Lsm	Kota Lsm	12	12	1,795,700	1,795,700	-	APBK	APBK	12 Bulan	1,975,270	MPD	
4 06 05 01 017	Penyediaan Bahan Bacaan dan Peraturan Perundang-undangan	Jumlah penyediaan bahan bacaan dan Peraturan Perundang-undangan	Jumlah penyediaan bahan bacaan dan Peraturan Perundang-undangan	Eks	Aparatur MPD Lsm	Aparatur Tenaga Perencana dalam Menambah Pengetahuan	Kota Lsm	Kota Lsm	12	12	21,140,000	21,140,000	-	APBK	APBK	1 Eks	23,254,000	MPD	
4 06 05 01 018	Penyediaan Makanan dan Minuman	Periode tersedianya konsumsi pendukung untuk kelancaran kegiatan	Periode tersedianya makanan dan Minuman	Bulan	Aparatur MPD Lsm	Aparatur MPD Lsm	Kota Lsm	Kota Lsm	11	11	11,900,000	11,900,000	-	APBK	APBK	11 Bulan	13,090,000	MPD	
4 06 05 01 020	Rapat-rapat Koordinasi dan Konsultasi Dalam dan Keluar Daerah	Periode tersedianya biaya perjalanan dinas dalam dan keluar daerah	Periode tersedianya biaya perjalanan dinas dalam dan keluar daerah	Bulan	Aparatur MPD Lsm	Aparatur MPD Lsm	Kota Lsm	Kota Lsm	12	12	95,500,000	95,500,000	-	APBK	APBK	12 Bulan	105,050,000	MPD	
4 06 05 01 023	Penyediaan Jasa Pegawai Tidak Tetap	Jumlah jasa tenaga kerja tidak tetap	Jumlah jasa tenaga kerja tidak tetap	OB	Tenaga Administrasi, Supir, Tenaga Kebersihan dan Tenaga Keamanan	Tenaga Administrasi, Supir, Tenaga Kebersihan dan Tenaga Keamanan	Kota Lsm	Kota Lsm	102	102	38,557,225	38,557,225	-	APBK	APBK	30 OB	42,412,948	MPD	
06 05 05 01 023	Penyediaan Jasa Lembaga Keistimewaan Aceh	Jumlah jasa lembaga keistimewaan aceh	Jumlah jasa lembaga keistimewaan aceh	OB	Pengurus Majelis Pendidikan Daerah (MPD)	Pengurus Majelis Pendidikan Daerah (MPD)	Kota Lsm	Kota Lsm	216	216	260,969,000	260,969,000	-	APBK	APBK	30 OB	287,065,900	MPD	
4 06 05 02	PROGRAM PENINGKATAN SARANA DAN PRASARANA APARATUR	Meningkatkan sarana dan prasarana kantor	Meningkatkan sarana dan prasarana kantor				Kota Lsm	Kota Lsm	4 Kg	4 Kg	106,300,000	106,300,000	-	APBK	APBK	4 kg	116,930,000	MPD	
4 06 05 02 011	Pengadaan Peralatan dan Kelengkapan Kantor	Jumlah pengadaan peralatan dan perlengkapan kantor	Jumlah pengadaan peralatan dan perlengkapan kantor	Jenis	Aparatur MPD Lsm	Aparatur MPD Lsm	Kota Lsm	Kota Lsm	3	3	25,000,000	25,000,000	-	APBK	APBK	8 Jenis	27,500,000	MPD	
4 06 05 02 023	Pemeliharaan Rutin / Berkala Mobil Jabatan	Periode pemeliharaan mobil jabatan	Periode pemeliharaan mobil jabatan	UB	Aparatur MPD Lsm	Aparatur MPD Lsm	Kota Lsm	Kota Lsm	12	12	29,300,000	29,300,000	-	APBK	APBK	12 UB	32,230,000	MPD	

Kode	Urusan/Bidang Urusan Pemerintahan Daerah dan Program/Kegiatan	Indikator Kinerja Program/Kegiatan			Rencana Tahun 2019										Perkiraan Maju Tahun 2020		Jenis Kegiatan	SKPD Penanggung Jawab						
		Sebelum Perubahan	Setelah Perubahan	Satuan	Kelompok Sasaran		Lokasi		Target Capaian Kinerja		Kebutuhan Dana / Pagu Indikatif			Sumber Dana		Target Capaian Kinerja			Kebutuhan Dana / Pagu Indikatif					
					Sebelum Perubahan	Setelah Perubahan	Sebelum Perubahan	Setelah Perubahan	Sebelum Perubahan	Setelah Perubahan	Sebelum Perubahan	Setelah Perubahan	Jumlah Perubahan (+/-)	Sebelum Perubahan	Setelah Perubahan		a/b/c	1/2/3						
1	2	3	4		5	6	7	8	9	10	11	12	13=12-11	14	15	16	17	18	19					
4 06 05 02 024	Pemeliharaan Rutin / Berkala Kendaraan Dinas / Operasional	Periode pemeliharaan kendaraan operasional	Periode pemeliharaan rutin/berkala kendaraan operasional	UB	Aparatur MPD Lsm	Aparatur MPD Lsm	Kota Lsm	Kota Lsm	12	12	47,000,000	47,000,000	-	APBK	APBK	24 UB	51,700,000		MPD					
4 06 05 02 030	Pemeliharaan Rutin / Berkala Peralatan dan Perlengkapan Kantor	Periode pemeliharaan peralatan dan perlengkapan kantor MPD	Jumlah pemeliharaan rutin/berkala peralatan dan perlengkapan kantor	UB	Aparatur MPD Lsm	Aparatur MPD Lsm	Kota Lsm	Kota Lsm	16	16	5,000,000	5,000,000	-	APBK	APBK	9 UB	5,500,000		MPD					
4 06 05 03	PROGRAM PENINGKATAN DISIPLIN APARATUR	Persentase Tingkat Disiplin Aparatur					Kota Lsm	Kota Lsm	1 Kg	1 Kg	24,180,000	24,180,000	-	APBK	APBK	1 Kg	26,598,000		MPD					
4 06 05 03 003	Pengadaan Pakaian Dinas Beserta Perlengkapannya	Jumlah Pakaian Dinas Beserta Perlengkapannya	Jumlah Pakaian Dinas Harian dan Batik	Pasang	Aparatur MPD Lsm	Aparatur MPD Lsm	Kota Lsm	Kota Lsm	48	48	24,180,000	24,180,000	-	APBK	APBK	48 Psg	26,598,000		MPD					
4 06 05 07	PROGRAM PENYUSUNAN PERENCANAAN SATUAN KERJA PERANGKAT KERJA	Tertaksananya perencanaan bagi SKPD di Kota Lhokseumawe					Kota Lsm	Kota Lsm	1 Kg	1 Kg	800,000	800,000	-	APBK	APBK	1 Kg	880,000		MPD					
4 06 05 07 002	Penyusunan Rencana Kerja (RENJA) Satuan Kerja Perangkat Daerah	Jumlah Buku Rencana Kerja SKPD	Jumlah Buku Rencana Kerja SKPD	Buku	MPD Lhokseumawe	MPD Lhokseumawe	Kota Lsm	Kota Lsm	10	10	800,000	800,000	-	APBK	APBK	10 Buku	880,000		MPD					
4 06 05 22	PROGRAM PERENCANAAN DAN PENGAWASAN/MONITORING DAN EVALUASI	Tertaksananya kegiatan perencanaan dan pengawasan/monitoring dan evaluasi pendidikan	Tertaksananya kegiatan perencanaan dan pengawasan/monitoring dan evaluasi pendidikan				Kota Lsm	Kota Lsm	4 Kg	4 Kg	119,880,000	119,880,000	-	APBK	APBK	4 Kg	131,868,000		MPD					
4 06 05 22 001	Penerbitan Buletin Edukasi	Jumlah eksampler buletin edukasi	Jumlah eksampler buletin edukasi	edisi	MPD Lhokseumawe	MPD Lhokseumawe	Kota Lsm	Kota Lsm	3	3	62,940,000	62,940,000	-	APBK	APBK	1 Kg	69,234,000		MPD					
4 06 05 22 002	Monitoring dan Evaluasi Pelaksanaan Penilaian UAN	Periode Monitoring dan Evaluasi Pelaksanaan Penilaian UAN	Periode Monitoring dan Evaluasi Pelaksanaan Penilaian UAN	Hari	MPD Lhokseumawe	MPD Lhokseumawe	Kota Lsm	Kota Lsm	8	8	24,940,000	24,940,000	-	APBK	APBK	8 Hari	27,434,000		MPD					
4 06 05 22 003	Monitoring dan Evaluasi Pelaksanaan Penilaian UAS	Periode Monitoring dan Evaluasi Pelaksanaan Penilaian UAS	Periode Monitoring dan Evaluasi Pelaksanaan Penilaian UAS	Hari	MPD Lhokseumawe	MPD Lhokseumawe	Kota Lsm	Kota Lsm	4	4	10,000,000	10,000,000	-	APBK	APBK	4 Hari	11,000,000		MPD					
4 06 05 22 011	Supervisi Pengawasan Satuan Pendidik	Jumlah Laporan kegiatan supervisi pengawasan satuan pendidik	Periode kegiatan supervisi pengawasan satuan pendidik	Hari	MPD Lhokseumawe	MPD Lhokseumawe	Kota Lsm	Kota Lsm	4	4	22,000,000	22,000,000	-	APBK	APBK	4 Hari	24,200,000		MPD					
4 06 05 27	PROGRAM PERENCANAAN DAN PENGAWASAN/MONITORING DAN EVALUASI	Tersedianya Biaya Pendidikan Untuk Siswa Berprestasi tingkat SMA/ sederajat dan Mahasiswa	Tersedianya Biaya Pendidikan Untuk Siswa Berprestasi tingkat SMA/ sederajat dan Mahasiswa				Kota Lsm	Kota Lsm	1 Kg	1 Kg	-	190,625,000	190,625,000	APBK	APBK	1 Kg	-		MPD					
4 06 05 27 007	Penatausahaan Pemberian Beasiswa dan Bantuan Pendidikan	Jumlah Pemberian Biaya Pendidikan untuk Siswa Berprestasi tingkat SMA/ sederajat dan Mahasiswa	Jumlah Pemberian Biaya Pendidikan untuk Siswa Berprestasi tingkat SMA/ sederajat dan Mahasiswa	jenis		Siswa/ dan Mahasiswa/ di Lingkungan Kota Lhokseumawe	Kota Lsm		3		-	190,625,000	190,625,000	APBK	APBK	3 Jenis	-		MPD					
	Dewan Perwakilan Rakyat Kota										9,180,147,590	9,180,147,590	-				9,180,147,590		DPRK					
	Kepala Daerah dan Wakil Kepala Daerah										614,512,000	614,512,000	-				614,512,000		KDH/WKDH					
	PPKD										138,438,569,596	130,438,569,596	(8,000,000,000)				130,438,569,596		PPKD					
TOTAL BELANJA TIDAK LANGSUNG (BTL) SKPD																	465,044,398,597	461,240,906,549	(3,803,492,048)			487,998,666,984		
TOTAL BELANJA LANGSUNG (BL) SKPD																		474,836,369,013	514,285,490,952	39,449,121,939			594,531,194,531	
TOTAL BELANJA SKPD																		939,880,767,610	975,626,397,501	35,645,629,891			1,082,529,861,515	

BAB VI

PENUTUP

Sesuai dengan Undang-undang nomor 25 tahun 2004 tentang Sistem Perencanaan Pembangunan Nasional, Rencana Kerja Pembangunan Daerah merupakan pedoman untuk Penyusunan Rancangan APBD dan Perubahannya. Oleh karena itu, Perubahan RKPK Lhokseumawe Tahun 2019 disusun sebagai penyesuaian terhadap adanya perkembangan yang tidak sesuai dengan asumsi perencanaan yang telah ditetapkan RKPK sebelumnya, hal tersebut mencakup adanya perubahan asumsi ekonomi makro yang telah disepakati terhadap kemampuan fiskal daerah, sehingga terjadinya pelampauan proyeksi pendapatan daerah, alokasi belanja daerah, sumber dan penggunaan pembiayaan, serta pendanaan kegiatan-kegiatan yang capaian target kinerjanya harus ditingkatkan dari yang telah ditetapkan serta dapat diselesaikan sampai dengan batas akhir penyelesaian pembayaran dalam tahun anggaran berjalan.


Selain itu pula, penyusunan Perubahan RKPK Lhokseumawe Tahun 2019 ini, dilakukan untuk memberikan landasan yuridis dalam keadaan yang menyebabkan harus dilakukannya pergeseran anggaran antar unit organisasi, antar program, antar kegiatan, dan antar jenis belanja, sekaligus sebagai pedoman dalam penyusunan Renja-OPD Kota Lhokseumawe. Perubahan RKPK Lhokseumawe yang disepakati harus menjadi acuan bagi OPD maupun masyarakat termasuk dunia usaha agar tercapainya sinergitas dalam pelaksanaan program pembangunan. Untuk itu perlu ditetapkan kaidah-kaidah pelaksanaannya sebagai berikut:

1. bagi OPD untuk Perubahan RKPK Lhokseumawe Tahun 2019 merupakan acuan dan pedoman dalam menyusun kebijakan publik, baik yang berupa kerangka regulasi maupun kerangka anggaran dalam Perubahan APBD Lhokseumawe Tahun 2019.

2. untuk mengupayakan keterpaduan, sinkronisasi, dan harmonisasi pelaksanaan setiap program, maka dalam rangka koordinasi perencanaan masing-masing instansi daerah perlu menyusun Perubahan Renja-OPD Tahun 2019.
3. pada akhir Tahun Anggaran 2019, setiap OPD wajib melakukan evaluasi pelaksanaan kegiatan yang meliputi evaluasi terhadap pencapaian sasaran kegiatan yang telah ditetapkan, maupun kesesuaian dengan rencana alokasi anggaran yang ditetapkan dalam Perubahan APBD Lhokseumawe Tahun 2019
4. Masyarakat Kota Lhokseumawe dapat berperan serta dalam hal:
(1) pelaksanaan program-program berdasarkan rancangan peran serta masyarakat dalam kegiatan yang bersangkutan sesuai dengan ketentuan perundang-undangan yang berlaku, (2) pengawasan dalam pelaksanaan kebijakan dan kegiatan dalam program-program pembangunan yang direncanakan

Dalam rangka pencapaian program-program yang direncanakan dalam Perubahan RPK ini, maka seluruh jajaran Pemerintah Kota Lhokseumawe hendaknya menerapkan prinsip-prinsip efisien, efektif, transparan, akuntabel dan partisipatif dalam melaksanakan kegiatannya. Pelaksanaan semua kegiatan hendaknya memperhatikan keterpaduan dan sinkronisasi antar kegiatan baik itu kegiatan dalam satu program maupun kegiatan antar program, dalam satu instansi dan antar instansi dengan tetap memperhatikan tanggung jawab dan tugas yang melekat pada masing-masing OPD sesuai dengan ketentuan perundang-undangan yang berlaku

WALIKOTA LHOKSEUMAWE



SUAIDI YAHYA

