



**PERATURAN WALIKOTA LHOKSEUMAWE  
NOMOR 28 TAHUN 2021**

**TENTANG**

**PERUBAHAN ATAS PERATURAN WALIKOTA  
LHOKSEUMAWE NOMOR 51 TAHUN 2020 TENTANG  
RENCANA KERJA PEMERINTAH KOTA LHOKSEUMAWE  
TAHUN 2021**

**BADAN PERENCANAAN PEMBANGUNAN DAERAH  
PEMERINTAH KOTA LHOKSEUMAWE  
TAHUN 2021**



**PERATURAN WALIKOTA LHOKSEUMAWE  
NOMOR 28 TAHUN 2021**

**TENTANG**

**PERUBAHAN ATAS PERATURAN WALIKOTA  
LHOKSEUMAWE NOMOR 51 TAHUN 2020  
TENTANG RENCANA KERJA PEMERINTAH  
KOTA LHOKSEUMAWE TAHUN 2021**



**BADAN PERENCANAAN PEMBANGUNAN DAERAH  
PEMERINTAH KOTA LHOKSEUMAWE  
TAHUN 2021**

## DAFTAR ISI

<b>DAFTAR ISI</b> .....	<b>i</b>
<b>DAFTAR TABEL</b> .....	<b>ii</b>
<b>BAB I PENDAHULUAN</b> .....	<b>I-1</b>
1.1 Latar Belakang .....	I-1
1.2 Dasar Hukum Penyusunan .....	I-5
1.3 Hubungan Antar Dokumen .....	I-8
1.4 Sistematika Penyusunan.....	I-9
1.5 Maksud dan Tujuan.....	I-10
<b>BAB II EVALUASI TRIWULAN II HASIL PELAKSANAAN RKPK LHOKSEUMAWE TAHUN 2021</b> .....	<b>II-1</b>
2.1 Evaluasi Triwulan II Hasil Pelaksanaan Program dan Kegiatan Rencana Kerja Pemerintah Kota Tahun 2021 .....	II-1
2.2 Kesimpulan dan Rekomendasi Hasil Evaluasi Triwulan II .	II -17
2.2.1. Kesimpulan Hasil Evaluasi Triwulan II RKPK Tahun 2021 .....	II -17
<b>BAB III KERANGKA EKONOMI DAN KEUANGAN DAERAH</b>	
3.1 Arah Kebijakan Ekonomi Daerah .....	III -1
3.1.1 Kondisi Perekonomian Global, Nasional dan Aceh 2020 .....	III -1
3.1.2 Kondisi Perekonomian Kota Lhokseumawe .....	III -5
3.1.3 Pertumbuhan Ekonomi Kota Lhokseumawe.....	III - 6
3.1.4 Laju Inflasi .....	III -8
3.2 Arah Kebijakan Keuangan Kota.....	III -13
3.2.1 Arah Kebijakan Pendapatan Kota Lhokseumawe.....	III-13
3.2.2 Arah Kebijakan Belanja Kota Lhokseumawe .....	III -18
3.2.3 Arah Kebijakan Pembiayaan Kota Lhokseumawe ....	III -21
<b>BAB IV SASARAN DAN PRIORITAS PEMBANGUNAN DAERAH</b> .....	<b>IV -1</b>
4.1 Tujuan dan Sasaran Pembangunan .....	IV - 1
4.2 Sasaran dan Prioritas Pembangunan .....	IV – 9
<b>BAB V RENCANA KERJA DAN PENDANAAN DAERAH</b> .....	<b>V - 1</b>
<b>BAB VI PENUTUP</b> .....	<b>VI - 1</b>

## DAFTAR TABEL

Tabel 2.1	Peenilaian Realisasi Kinerja.....	II -4
Tabel 2.2	Tingkat Capaian Realisasi Anggaran RPKKTahun 2021 Semester 1 .....	II -16
Tabel 2.3	Evaluasi Rencana Kerja Pemerintah Kota Lhokseumawe Semester 1 Tahun 2021 .....	II -18
Tabel 3.1	Realisasi dan Target Perubahan Belanja Kota Lhokseumawe Tahun 2019-2022 .....	III -15
Tabel 3.2	Realisasi dan Target Perubahan Belanja Kota Lhokseumawe Tahun 2019-2022 .....	III -20
Tabel 3.3	Realisasi dan Perubahan Target Pembiayaan Kota Lhokseumawe Tahun 2019-2022 .....	III-23
Tabel 4.1	Hubungan Visi/Misi, Tujuan, Sasaran, Strategi dan Arah Kebijakan Pembangunan.....	IV – 4
Tabel 4.2	Target Capaian Sasaran Pembangunan Kota Lhokseumawe Tahun 2021 .....	IV – 10
Tabel 4.3	Singkronisasi Isu Strategis, Tujuan/Sasaran Pembangunan Nasional, Provinsi dan Kota Lhokseumawe.....	IV – 15
Tabel 4.4	Program Prioritas Pembangunan Kota Lhokseumawe Tahun 2021 .....	IV - 21
Tabel 5.1.	Penetapan Perubahan Rencana Kerja Pemerintah Daerah (RKPD) Kota lhokseumawe Tahun 2021 .....	V -39



PERATURAN WALIKOTA LHOKSEUMAWE

NOMOR 28 TAHUN 2021

TENTANG

PERUBAHAN ATAS PERATURAN WALIKOTA LHOKSEUMAWE NOMOR 51  
TAHUN 2020 TENTANG RENCANA KERJA PEMERINTAH KOTA LHOKSEUMAWE  
TAHUN 2021

DENGAN RAHMAT ALLAH YANG MAHA KUASA

WALIKOTA LHOKSEUMAWE,

- Menimbang: a. bahwa sehubungan dengan adanya hasil evaluasi capaian kinerja program dan kegiatan, pergeseran pagu kegiatan, penghapusan kegiatan, penambahan kegiatan baru/alternatif, penambahan atau pengurangan target kinerja serta perubahan lokasi dan kelompok sasaran kegiatan pada Perangkat Daerah Kota Lhokseumawe;
- b. bahwa berdasarkan pertimbangan sebagaimana dimaksud dalam huruf a, perlu menetapkan Peraturan Walikota Lhokseumawe tentang Perubahan atas Peraturan Walikota Lhokseumawe Nomor 51 Tahun 2020 tentang Rencana Kerja Pemerintah Kota Lhokseumawe Tahun 2021;
- Mengingat : 1. Undang-Undang Nomor 28 Tahun 1999 tentang Penyelenggaraan Negara yang Bersih dan Bebas dari Korupsi, Kolusi dan Nepotisme (Lembaran Negara Republik Indonesia Tahun 1999 Nomor 75, Tambahan Lembaran Negara Republik Indonesia Nomor 3851);
2. Undang-Undang Nomor 44 Tahun 1999 tentang Penyelenggaraan Keistimewaan Provinsi Daerah Istimewa Aceh (Lembaran Negara Republik Indonesia Tahun 1999 Nomor 172, Tambahan Lembaran Negara Republik Indonesia Nomor 3839);
3. Undang-Undang Nomor 2 Tahun 2001 tentang Pembentukan Kota Lhokseumawe (Lembaran Negara Republik Indonesia Tahun 2001 Nomor 82, Tambahan Lembaran Negara Republik Indonesia Nomor 4109);
4. Undang-Undang Nomor 1 Tahun 2004 tentang Perbendaharaan Negara (Lembaran Negara Republik Indonesia Tahun 2004 Nomor 5, Tambahan Lembaran Negara Republik Indonesia Nomor 4355);

5. Undang-Undang Nomor 25 Tahun 2004 tentang Sistem Perencanaan Pembangunan Nasional (Lembaran Negara Republik Indonesia Tahun 2004 Nomor 104, Tambahan Lembaran Republik Indonesia Nomor 4421);
6. Undang-Undang Nomor 33 Tahun 2004 tentang Perimbangan Keuangan antara Pemerintah Pusat dengan Pemerintahan Daerah (Lembaran Negara Republik Indonesia Tahun 2004 Nomor 125, Tambahan Lembaran Negara Republik Indonesia Nomor 4437);
7. Undang-Undang Nomor 11 Tahun 2006 tentang Pemerintahan Aceh (Lembaran Negara Republik Indonesia Tahun 2006 Nomor 62, Tambahan Lembaran Negara Republik Indonesia Nomor 4633);
8. Undang-Undang Nomor 26 Tahun 2007 tentang Penataan Ruang (Lembaran Negara Republik Indonesia Tahun 2007 Nomor 68, Tambahan Lembaran Negara Republik Indonesia Nomor 4725);
9. Undang-Undang Nomor 6 Tahun 2014 tentang Desa (Lembaran Negara Republik Indonesia Tahun 2014 Nomor 7, Tambahan Lembaran Negara Republik Indonesia Nomor 5495);
10. Undang-Undang Nomor 23 Tahun 2014 tentang Pemerintahan Daerah (Lembaran Negara Republik Indonesia Tahun 2014 Nomor 244, Tambahan Lembaran Negara Republik Indonesia Nomor 5587), sebagaimana telah diubah beberapa kali, terakhir dengan Undang-Undang Nomor 9 Tahun 2015 tentang Perubahan Kedua atas Undang-undang Nomor 23 Tahun 2014 tentang Pemerintahan Daerah (Lembaran Negara Republik Indonesia Tahun 2014 Nomor 58, Tambahan Lembaran Negara Republik Indonesia Nomor 5679);
11. Undang-Undang Nomor 2 Tahun 2020 tentang Penetapan Peraturan Pemerintah Pengganti Undang-Undang (Perpu) Nomor 1 Tahun 2020 tentang Kebijakan Keuangan Negara dan Stabilitas Sistem Keuangan untuk Penanganan Pandemi Corona Virus Disease 2019 (COVID-19) dan/atau Dalam Rangka Menghadapi Ancaman yang Membahayakan Perekonomian Nasional dan/atau Stabilitas Sistem Keuangan menjadi Undang-Undang (Lembaran Negara Republik Indonesia Tahun 2020 Nomor 87, Tambahan Lembaran Negara Republik Indonesia Nomor 6485);
12. Undang-Undang Nomor 11 Tahun 2020 tentang Cipta Kerja (Lembaran Negara Republik Indonesia Tahun 2020 Nomor 245, Tambahan Lembaran Negara Republik Indonesia Nomor 6573);
13. Peraturan Pemerintah Nomor 60 Tahun 2002 tentang Pemberlakuan Secara Efektif Undang-Undang Nomor 2 Tahun 2001 tentang Pembentukan Kota Lhokseumawe (Lembaran Negara Republik Indonesia Tahun 2002 Nomor 116, Tambahan Lembaran Negara Republik Indonesia Nomor 4239);

14. Peraturan Pemerintah Nomor 8 Tahun 2008 tentang Tahapan, Tata Cara Penyusunan, Pengendalian dan Evaluasi Pelaksanaan Rencana Pembangunan Daerah (Lembaran Negara Republik Indonesia Tahun 2008 Nomor 21 Tambahan Lembaran Negara Republik Indonesia Nomor 4817);
15. Peraturan Pemerintah Nomor 12 Tahun 2019 tentang Pengelolaan Keuangan Daerah (Lembaran Negara Republik Indonesia Tahun 2019 Nomor 42, Tambahan Lembaran Negara Republik Indonesia Nomor 6322);
16. Peraturan Pemerintah Nomor 13 Tahun 2019 tentang Laporan dan Evaluasi Penyelenggaraan Pemerintah Daerah (Lembaran Negara Republik Indonesia Tahun 2019 Nomor 52, Tambahan Lembaran Negara Republik Indonesia Nomor 6323);
17. Peraturan Pemerintah Nomor 21 Tahun 2021 tentang Penyelenggaraan Penataan Ruang (Lembaran Negara Republik Indonesia Tahun 2021 Nomor 31, Tambahan Lembaran Negara Republik Indonesia Nomor 6633);
18. Peraturan Presiden Nomor 18 Tahun 2020 tentang Rencana Pembangunan Jangka Menengah Nasional Tahun 2020-2024 (Lembaran Negara Republik Indonesia Tahun 2020 Nomor 10);
19. Peraturan Menteri Dalam Negeri Nomor 86 Tahun 2017 tentang Tata Cara Perencanaan, Pengendalian dan Evaluasi Pembangunan Daerah, Tata Cara Evaluasi Rancangan Peraturan Daerah tentang Rencana Pembangunan Jangka Panjang Daerah dan Rencana Pembangunan Jangka Menengah Daerah, serta Tata Cara Perubahan Rencana Pembangunan Jangka Panjang Daerah, Rencana Pembangunan Jangka Menengah Daerah, dan Rencana Kerja Pemerintah Daerah;
20. Peraturan Menteri Dalam Negeri Nomor 90 Tahun 2019 tentang Klasifikasi, Kodifikasi dan Nomenklatur Perencanaan Pembangunan Dan Keuangan Daerah;
21. Peraturan Menteri Dalam Negeri Nomor 18 Tahun 2020 tentang Peraturan Pelaksanaan Peraturan Pemerintah Nomor 13 Tahun 2019 tentang Laporan dan Evaluasi Penyelenggaraan Pemerintah Daerah;
22. Peraturan Menteri Dalam Negeri Nomor 77 Tahun 2020 tentang Pedoman Teknis Pengelolaan Keuangan Daerah;
23. Qanun Aceh Nomor 2 Tahun 2008 tentang Tata Cara Pengalokasian Tambahan Dana Bagi Hasil Minyak dan Gas Bumi dan Penggunaan Dana Otonomi Khusus, sebagaimana telah diubah beberapa kali terakhir dengan Qanun Nomor 1 Tahun 2018 tentang Tata Cara Pengalokasian Tambahan Dana Bagi Hasil Minyak dan Gas Bumi dan Penggunaan Dana Otonomi Khusus (Lembaran Aceh Tahun 2018 Nomor 7, Tambahan Lembaran Aceh Nomor 102);

24. Qanun Aceh Nomor 9 Tahun 2012 tentang Rencana Pembangunan Jangka Panjang Aceh Tahun 2012-2032 (Lembaran Aceh Tahun 2012 Nomor 9, Tambahan Lembaran Aceh Nomor 46);
25. Qanun Aceh Nomor 19 Tahun 2013 tentang Rencana Tata Ruang dan Wilayah Aceh Tahun 2012-2032 (Lembaran Aceh Tahun 2014 Nomor 1, Tambahan Lembaran Aceh Nomor 62);
26. Qanun Aceh Nomor 8 Tahun 2014 tentang Pokok-Pokok Syariat Islam (Lembaran Aceh Tahun 2014 Nomor 9, Tambahan Lembaran Aceh Nomor 68);
27. Qanun Aceh Nomor 1 Tahun 2019 tentang Rencana Pembangunan Jangka Menengah Aceh Tahun 2017-2022 (Lembaran Aceh Tahun 2019 Nomor 9);
28. Peraturan Gubernur Aceh Nomor 79 Tahun 2013 tentang Petunjuk Teknis Pengelolaan Dana Bagi Hasil Minyak dan Gas Bumi dan Otonomi Khusus sebagaimana telah diubah dengan Peraturan Gubernur Aceh Nomor 79 Tahun 2015 tentang Perubahan atas Peraturan Gubernur Aceh Nomor 79 Tahun 2013 tentang Petunjuk Teknis Pengelolaan Dana Bagi Hasil Minyak dan Gas Bumi dan Otonomi Khusus;
29. Peraturan Gubernur Aceh Nomor 22 Tahun 2019 tentang Petunjuk Teknis Pengelolaan Tambahan Dana Bagi Hasil Minyak dan Gas Bumi dan Dana Otonomi Khusus;
30. Qanun Kota Lhokseumawe Nomor 1 Tahun 2014 tentang Rencana Tata Ruang dan Wilayah Kota Lhokseumawe Tahun 2012-2032 (Lembaran Daerah Kota Lhokseumawe Tahun 2014);
31. Qanun Kota Lhokseumawe Nomor 4 Tahun 2014 tentang Rencana Pembangunan Jangka Panjang Kota Lhokseumawe Tahun 2005-2025 (Lembaran Daerah Kota Lhokseumawe Tahun 2014 Nomor 4);
32. Qanun Kota Lhokseumawe Nomor 9 Tahun 2016 tentang Pembentukan dan Susunan Perangkat Daerah Kota Lhokseumawe;
33. Qanun Kota Lhokseumawe Nomor 7 Tahun 2018 tentang Rencana Pembangunan Jangka Menengah Kota Lhokseumawe Tahun 2017-2022 (Lembaran Daerah Kota Lhokseumawe Tahun 2018 Nomor 7), sebagaimana telah diubah dengan Qanun Kota Lhokseumawe Nomor 9 Tahun 2020 tentang Perubahan atas Qanun Kota Lhokseumawe Nomor 7 Tahun 2018 tentang Rencana Pembangunan Jangka Menengah Kota Lhokseumawe Tahun 2017-2022 (Lembaran Daerah Kota Lhokseumawe Tahun 2020 Nomor 9);
34. Qanun Kota Lhokseumawe Nomor 10 Tahun 2020 tentang Anggaran Pendapatan Belanja Kota Lhokseumawe Tahun Anggaran 2021;
35. Peraturan Walikota Lhokseumawe Nomor 51 Tahun 2020 tentang Rencana Kerja Pemerintah Kota Lhokseumawe Tahun 2021;



36. Peraturan Walikota Lhokseumawe Nomor 60 Tahun 2020 tentang Penjabaran Anggaran Pendapatan Belanja Kota Lhokseumawe Tahun Anggaran 2021, sebagaimana telah diubah beberapa kali, terakhir dengan Peraturan Walikota Lhokseumawe Nomor 17 Tahun 2021 tentang Perubahan atas Peraturan Walikota Lhokseumawe Nomor 60 Tahun 2020 tentang Penjabaran Anggaran Pendapatan Belanja Kota Lhokseumawe Tahun Anggaran 2021 (Berita Kota Lhokseumawe Tahun 2021 Nomor 17);
37. Peraturan Walikota Lhokseumawe Nomor 51 Tahun 2020 tentang Rencana Kerja Pemerintah Kota Lhokseumawe Tahun 2021;

MEMUTUSKAN:

Menetapkan: PERATURAN WALIKOTA LHOKSEUMAWE TENTANG PERUBAHAN ATAS PERATURAN WALIKOTA LHOKSEUMAWE NOMOR 51 TAHUN 2020 TENTANG RENCANA KERJA PEMERINTAH KOTA LHOKSEUMAWE TAHUN 2021

Pasal I

Beberapa ketentuan dalam Peraturan Walikota Lhokseumawe Nomor 51 Tahun 2020 tentang Rencana Kerja Pemerintah Kota Lhokseumawe Tahun 2021 (Berita Kota Lhokseumawe Tahun 2021 Nomor 51), diubah sebagai berikut:

1. Diantara Pasal 2 dan Pasal 3 disisipkan 1 (satu) pasal, yakni Pasal 2A sehingga berbunyi sebagai berikut :

Pasal 2A

Perubahan RKPK disusun dengan sistematika sebagai berikut :

- |         |   |  |
|---------|---|--|
| BAB I   | : | PENDAHULUAN  |
| BAB II  | : | EVALUASI TRIWULAN II HASIL<br>PELAKSANAAN RKPK LHOKSEUMAWE<br>TAHUN 2021 |
| BAB III | : | KERANGKA EKONOMI DAN<br>KEUANGAN DAERAH                                  |
| BAB IV  | : | SASARAN DAN PRIORITAS<br>PEMBANGUNAN KOTA<br>LHOKSEUMAWE                 |
| BAB V   | : | RENCANA KERJA DAN PENDANAAN<br>DAERAH; dan                               |
| BAB VI  | : | PENUTUP  |

2. Diantara Pasal 3 dan Pasal 4 disisipkan 1 (satu) Pasal, yakni Pasal 3A sehingga berbunyi sebagai berikut:

Pasal 3A

Sistematika penyusunan Perubahan RKPK Lhokseumawe Tahun 2021 sebagaimana dimaksud dalam Pasal 2A tercantum dalam lampiran dan merupakan bagian yang tidak terpisahkan dari Peraturan Walikota ini.

Pasal II

Peraturan Walikota ini mulai berlaku pada tanggal ditetapkan. Agar setiap orang mengetahuinya, memerintahkan pengundangan Peraturan Walikota ini dengan penempatannya dalam Berita Kota Lhokseumawe.

Ditetapkan di Lhokseumawe  
pada tanggal 06 September 2021 M  
28 Muharram 1443 H

WALIKOTA LHOKSEUMAWE,



SUAIDI YAHYA

Diundangkan di Lhokseumawe  
pada tanggal 06 September 2021 M  
28 Muharram 1443 H

SEKRETARIS DAERAH  
KOTA LHOKSEUMAWE



T. ADNAN

BERITA KOTA LHOKSEUMAWE TAHUN 2021 NOMOR 28

PENJELASAN

PERATURAN WALIKOTA LHOKSEUMAWE  
NOMOR 28 TAHUN 2021

TENTANG

PERUBAHAN ATAS PERATURAN WALIKOTA LHOKSEUMAWE NOMOR 51 TAHUN  
2020 TENTANG RENCANA KERJA PEMERINTAH KOTA LHOKSEUMAWE  
TAHUN 2021

I. PENJELASAN UMUM

Pergeseran pagu kegiatan, penghapusan kegiatan, penambahan kegiatan baru/alternatif, penambahan atau pengurangan target kinerja serta perubahan lokasi dan kelompok sasaran kegiatan pada Organisasi Perangkat Daerah Kota Lhokseumawe, mengakibatkan terjadinya Perubahan Rencana Kerja Pemerintah Daerah Kota Lhokseumawe Tahun 2021.

Berkenaan dengan hal diatas, perlu dilakukan perubahan terhadap Peraturan Walikota Lhokseumawe Nomor 51 Tahun 2020 tentang Rencana Kerja Pemerintah Kota Lhokseumawe Tahun 2021.

II. PENJELASAN PASAL DEMI PASAL

Pasal I

Cukup Jelas

Pasal II

Cukup Jelas

TAMBAHAN BERITA KOTA LHOKSEUMAWE TAHUN 2021 NOMOR

Lampiran  
Peraturan Walikota Lhokseumawe  
Nomor 28 Tahun 2021  
Tentang  
Perubahan Atas Peraturan Walikota  
Lhokseumawe Nomor 51 Tahun 2020  
Tentang Rencana Kerja Pemerintah Kota  
Lhokseumawe Tahun 2021

## **BAB I PENDAHULUAN**

### **1.1 Latar Belakang**

Berdasarkan Peraturan Menteri Dalam Negeri Nomor 86 Tahun 2017, Perubahan RKPD dapat dilakukan apabila berdasarkan hasil evaluasi pelaksanaannya dalam tahun berjalan menunjukkan adanya ketidaksesuaian dengan perkembangan keadaan, terjadi penambahan kegiatan baru pada KUA dan PPAS yang tidak terdapat dalam RKPD akibat terdapat kebijakan nasional atau provinsi, keadaan darurat, keadaan luar biasa, dan perintah dari peraturan perundang-undangan yang lebih tinggi setelah RKPD ditetapkan dan juga terjadi perubahan kerangka ekonomi dan keuangan Daerah, target sasaran pembangunan Daerah, prioritas pembangunan Daerah, penambahan dan/atau pengurangan program dan kegiatan perangkat Daerah dan target kinerja penyelenggaraan pemerintahan Daerah.

Perubahan RPKK Lhokseumawe Tahun 2021 secara umum memiliki nilai yang sangat strategis dan penting dalam proses perencanaan pembangunan, antara lain:

1. merupakan instrumen pelaksanaan RPJM Kota Lhokseumawe untuk mewujudkan visi dan misi Walikota Lhokseumawe.
2. Menjadi acuan dalam penyusunan Perubahan Rencana Kerja (Renja) OPD Kota Lhokseumawe berupa program dan kegiatan OPD dan/atau antar sesama OPD.
3. mewujudkan konsistensi program dan sinkronisasi pencapaian sasaran RPJM Kota Lhokseumawe.

4. Menjadi landasan penyusunan Kebijakan Umum Perubahan Anggaran (KU-PAPBK) dan Perubahan Prioritas dan Plafon Anggaran Sementara (P-PPAS) dalam rangka menyusun Rancangan Perubahan APBD Tahun Anggaran 2021.
5. Menjadi pedoman dalam mengevaluasi Peraturan Daerah tentang APBD Tahun Anggaran 2021.

RKPK Lhokseumawe Tahun 2021 yang ditetapkan dengan Peraturan Walikota Lhokseumawe Nomor 51 Tahun 2020 tentang Rencana Kerja Pemerintah Kota (RKPK) Lhokseumawe Tahun 2021 telah berjalan selama satu semester dimana ada beberapa kondisi yang mengakibatkan terjadinya beberapa asumsi yang tidak sesuai target. Kondisi tersebut selain akibat dari penanganan Covid 19 dan kebijakan fiskal secara nasional, juga dapat dilihat setelah dilakukannya Evaluasi RKPK 2021 hingga semester I tahun berjalan. Evaluasi ini dilakukan dengan tujuan untuk memastikan bahwa pencapaian hasil pelaksanaan RKPK Lhokseumawe Tahun 2021 perihal target rencana program dan kegiatan prioritas daerah dalam RKPK Tahun 2021 dan sasaran dalam Perubahan RPJMK dapat dicapai dalam upaya mendukung pencapaian sasaran pembangunan nasional. Namun pada hasil evaluasi semester I terdapat beberapa asumsi yang berubah antara lain:

1. Adanya pergeseran kegiatan, penghapusan kegiatan, penambahan kegiatan baru/kegiatan alternatif, penambahan atau pengurangan target kinerja dan pagu kegiatan, serta perubahan lokasi dan kelompok sasaran kegiatan.
2. Adanya perubahan perkembangan kondisi perekonomian yang tidak sesuai dengan asumsi kerangka ekonomi Nasional dan Daerah, kerangka pendanaan, prioritas dan sasaran pembangunan serta rencana program dan kegiatan prioritas daerah, Perubahan Kebijakan Pendapatan Daerah dan Asumsi Pembiayaan Daerah.

Selain itu, perubahan juga disebabkan pandemi Covid 19 yang masih melanda telah menyebabkan perubahan drastis pada tatanan ekonomi dan fiskal Pemerintah Pusat sehingga memberi dampak pada perekonomian dan kebijakan fiskal Kota Lhokseumawe, hal tersebut menyebabkan Pemerintah Pusat mengambil langkah-langkah antisipasi dalam penanganannya dengan menerbitkan Peraturan Menteri Keuangan PMK Nomor 17/PMK.07/2021 tentang Pengelolaan Transfer Ke Daerah dan Dana Desa Tahun Anggaran 2021 Dalam Rangka Mendukung Penanganan Pandemi Corona Virus Disease 2019 (COVID 19) dan Dampaknya.

Akibat dari terbitnya peraturan diatas, menyebabkan lahirnya Peraturan Walikota Lhokseumawe Nomor 17 Tahun 2021 tentang Perubahan Atas Peraturan Walikota Lhokseumawe Nomor 60 Tahun 2020 tentang Penjabaran Anggaran Pendapatan dan Belanja Kota Lhokseumawe Tahun Anggaran 2021. Didalam peraturan tersebut dilakukan beberapa pergeseran anggaran terkait dengan penanganan Covid 19 antara lain pengurangan pendapatan pada Dana Alokasi Umum (DAU) sebesar Rp.13.851.141.000,- dan Realokasi pagu belanja untuk dukungan pendanaan belanja kesehatan penanganan Covid 19 dan belanja prioritas lainnya sebesar Rp.33.490.132.480,- atau 8% serta Realokasi Dana Insentif Daerah (DID) Bidang Kesehatan sebesar Rp.4.846.808.100 atau 30% dari total alokasi. Hal tersebut menyebabkan tidak tercapainya target dan capaian yang telah ditetapkan dalam RKPK Tahun 2021 sehingga banyak program-program yang telah direncanakan di RKPK Tahun 2021 mengalami mengalihan penempatan dan penggunaannya selain juga terdapat kebijakan-kebijakan baru yang harus dilaksanakan dalam rangka Penanganan Covid 19 misalkan pemberian Bantuan Langsung Tunai kepada warga terdampak Covid 19, penyediaan alat-alat kesehatan dalam rangka penanganan covid, penambahan ruang Pinere Covid 19 dan kebijakan memperkuat pondasi perekonomian dan kebutuhan-kebutuhan lainnya yang mendukung proses penanganan pandemi Covid 19.

Selanjutnya perubahan asumsi dalam hasil evaluasi mengakibatkan RKPK Lhokseumawe Tahun 2021 harus dilakukan Perubahan dengan beberapa pertimbangan yakni (1) Perlu adanya penyesuaian terhadap sasaran dan hasil yang harus dicapai dan realokasi beberapa kegiatan dalam Perubahan APBK Tahun Anggaran 2021, (2) Adanya berbagai permasalahan yang berkembang seperti Pandemi Covid 19 dan perubahan kebijakan fiskal nasional, (3) Dalam rangka penyesuaian pelaksanaan program/kegiatan dengan juknisnya pada program/kegiatan yang bersumber dari dana hibah, bantuan keuangan, dan dana perimbangan yang bersifat spesifik grant seperti DAK , OTSUS , Bantuan Keuangan Provinsi Aceh dan lain-lain.

Pada Perubahan RKPK Tahun 2021, Pendapatan Daerah Kota Lhokseumawe secara umum mengalami perubahan. Pada APBK Tahun 2021 Pendapatan Daerah sebesar Rp.819.257.195.523,- terjadi pengurangan sebesar Rp.13.851.141.000,- sehingga menjadi Rp.805.406.054.523,-. Selain Perubahan Kebijakan Pendapatan Daerah, faktor Pembiayaan dalam struktur APBK juga memiliki pengaruh yang sangat mendasar didalam menentukan apakah RKPK Kota Lhokseumawe itu perlu dilakukan perubahan atau tidak. Pembiayaan disediakan untuk menganggarkan setiap penerimaan yang perlu dibayar kembali atau pengeluaran yang akan diterima kembali, baik pada tahun anggaran yang bersangkutan maupun pada tahun-tahun anggaran berikutnya. Pembiayaan juga merupakan pengurangan antara perkiraan Pendapatan dengan Belanja.

Pembiayaan pada APBK Lhokseumawe Tahun 2021, dianggarkan SILPA Tahun Sebelumnya (2020) sebesar Rp.16.500.000.000,- dan berdasarkan Audit Badan Pemeriksaan Keuangan (BPK) Perwakilan Aceh terhadap Laporan PertanggungJawaban (LPJ) Pemerintah Kota Lhokseumawe diperoleh SILPA Tahun 2020 sebesar Rp.42.045.667.332,-. Perolehan SILPA hasil audit Badan Pemeriksaan Keuangan (BPK) tersebut juga menjadi salah satu faktor yang mengakibatkan RKPK Kota Lhokseumawe Tahun 2021 perlu dilakukan perubahan.

## **1.2 Dasar Hukum Penyusunan**

Dasar Hukum dalam pelaksanaan Penyusunan Perubahan RKPK Kota Lhokseumawe Tahun 2021 adalah sebagai berikut:

1. Undang-Undang Nomor 28 Tahun 1999 tentang Penyelenggaraan Negara yang Bersih dan Bebas dari Korupsi, Kolusi dan Nepotisme.
2. Undang-Undang Nomor 44 Tahun 1999 tentang Penyelenggaraan Keistimewaan Provinsi Daerah Istimewa Aceh.
3. Undang-Undang Nomor 2 Tahun 2001 tentang Pembentukan Kota Lhokseumawe.
4. Undang-Undang Nomor 1 Tahun 2004 tentang Perbendaharaan Negara.
5. Undang-Undang Nomor 25 Tahun 2004 tentang Sistem Perencanaan Pembangunan Nasional.
6. Undang-Undang Nomor 33 Tahun 2004 tentang Perimbangan Keuangan antara Pemerintah Pusat dengan Pemerintahan Daerah.
7. Undang-Undang Nomor 11 Tahun 2006 tentang Pemerintahan Aceh.
8. Undang-Undang Nomor 26 Tahun 2007 tentang Penataan Ruang.
9. Undang-undang Nomor 6 Tahun 2014 tentang Desa.
10. Undang-Undang Nomor 23 Tahun 2014 tentang Pemerintah Daerah sebagaimana telah diubah beberapa kali, terakhir dengan Undang-Undang Nomor 9 Tahun 2015 tentang Perubahan Kedua atas Undang-undang Nomor 23 Tahun 2014 tentang Pemerintahan Daerah.
11. Undang-Undang Nomor 2 Tahun 2020 tentang Penetapan Peraturan Pemerintah Pengganti Undang-Undang (Perpu) Nomor 1 Tahun 2020 tentang Kebijakan Keuangan Negara dan Stabilitas Sistem Keuangan untuk Penanganan Pandemi Corona Virus Disease 2019 (COVID-19) dan/atau Dalam Rangka Menghadapi Ancaman yang Membahayakan Perekonomian Nasional dan/atau Stabilitas Sistem Keuangan menjadi Undang-Undang.
12. Undang-Undang Nomor 11 Tahun 2020 tentang Cipta Kerja.



13. Peraturan Pemerintah Nomor 60 Tahun 2002 tentang Pemberlakuan Secara Efektif Undang-Undang Nomor 2 Tahun 2001 tentang Pembentukan Kota Lhokseumawe.
14. Peraturan Pemerintah Nomor 8 Tahun 2008 tentang Tahapan, Tata Cara Penyusunan, Pengendalian dan Evaluasi Pelaksanaan Rencana Pembangunan Daerah.
15. Peraturan Pemerintah Nomor 12 Tahun 2019 tentang Pengelolaan Keuangan Daerah.
16. Peraturan Pemerintah Nomor 13 Tahun 2019 tentang Laporan dan Evaluasi Penyelenggaraan Pemerintah Daerah.
17. Peraturan Pemerintah Nomor 72 Tahun 2019 tentang Perubahan atas Peraturan Pemerintah Nomor 18 Tahun 2016 tentang Perangkat Daerah.
18. Peraturan Pemerintah Nomor 21 Tahun 2021 tentang Penyelenggaraan Penataan Ruang.
19. Peraturan Presiden Nomor 18 Tahun 2020 tentang Rencana Pembangunan Jangka Menengah Nasional Tahun 2020-2024.
20. Peraturan Menteri Dalam Negeri Nomor 86 Tahun 2017 tentang Tata Cara Perencanaan Pembangunan Daerah, Tata Cara Evaluasi Rancangan Peraturan Daerah tentang Rencana Pembangunan Jangka Panjang Daerah dan Rencana Pembangunan Jangka Menengah Daerah, serta Tata Cara Perubahan Rencana Pembangunan Jangka Panjang Daerah, Rencana Pembangunan Jangka Menengah Daerah dan Rencana Kerja Pemerintah Daerah.
21. Peraturan Menteri Dalam Negeri Nomor 120 Tahun 2018 tentang Pembentukan Produk Hukum Daerah.
22. Peraturan Menteri Dalam Negeri Nomor 90 Tahun 2019 tentang Klasifikasi, Kodifikasi dan Nomenklatur Perencanaan Pembangunan Dan Keuangan Daerah.
23. Peraturan Menteri Dalam Negeri Nomor 18 Tahun 2020 tentang Peraturan Pelaksanaan Peraturan Pemerintah Nomor 13 Tahun 2019 tentang Laporan dan Evaluasi Penyelenggaraan Pemerintah Daerah.

24. Peraturan Menteri Dalam Negeri Nomor 77 Tahun 2020 tentang Pedoman Teknis Pengelolaan Keuangan Daerah.
25. Qanun Aceh Nomor 2 Tahun 2008 tentang Tata Cara Pengalokasian Tambahan Dana Bagi Hasil Minyak dan Gas Bumi dan Penggunaan Dana Otonomi Khusus, sebagaimana telah diubah beberapa kali terakhir dengan Qanun Nomor 1 Tahun 2018 tentang Tata Cara Pengalokasian Tambahan Dana Bagi Hasil Minyak dan Gas Bumi dan Penggunaan Dana Otonomi Khusus.
26. Qanun Aceh Nomor 9 Tahun 2012 tentang Rencana Pembangunan Jangka Panjang Aceh Tahun 2012-2032.
27. Qanun Aceh Nomor 19 Tahun 2013 tentang Rencana Tata Ruang dan Wilayah Aceh Tahun 2012-2032.
28. Qanun Aceh Nomor 8 Tahun 2014 tentang Pokok-Pokok Syariat Islam.
29. Qanun Aceh Nomor 1 Tahun 2019 tentang Rencana Pembangunan Jangka Menengah Aceh Tahun 2017-2022.
30. Peraturan Gubernur Aceh Nomor 79 Tahun 2013 tentang Petunjuk Teknis Pengelolaan Dana Bagi Hasil Minyak dan Gas Bumi dan Otonomi Khusus sebagaimana telah diubah dengan Peraturan Gubernur Aceh Nomor 79 Tahun 2015 tentang Perubahan atas Peraturan Gubernur Aceh Nomor 79 Tahun 2013 tentang Petunjuk Teknis Pengelolaan Dana Bagi Hasil Minyak dan Gas Bumi dan Otonomi Khusus.
31. Peraturan Gubernur Aceh Nomor 22 Tahun 2019 tentang Petunjuk Teknis Pengelolaan Tambahan Dana Bagi Hasil Minyak dan Gas Bumi dan Dana Otonomi Khusus.
32. Qanun Kota Lhokseumawe Nomor 1 Tahun 2014 tentang Rencana Tata Ruang dan Wilayah Kota Lhokseumawe Tahun 2012-2032.
33. Qanun Kota Lhokseumawe Nomor 4 Tahun 2014 tentang Rencana Pembangunan Jangka Panjang Kota Lhokseumawe Tahun 2005-2025.

34. Qanun Kota Lhokseumawe Nomor 9 Tahun 2016 tentang Pembentukan dan Susunan Perangkat Daerah Kota Lhokseumawe.
35. Qanun Kota Lhokseumawe Nomor 7 Tahun 2018 tentang Rencana Pembangunan Jangka Menengah Kota Lhokseumawe Tahun 2017-2022 sebagaimana telah diubah dengan Qanun Kota Lhokseumawe Nomor 9 Tahun 2020 tentang Perubahan atas Qanun Kota Lhokseumawe Nomor 7 Tahun 2018 tentang Rencana Pembangunan Jangka Menengah Kota Lhokseumawe Tahun 2017-2022.
36. Qanun Kota Lhokseumawe Nomor 10 Tahun 2020 tentang Anggaran Pendapatan Belanja Kota Lhokseumawe Tahun Anggaran 2021.
37. Peraturan Walikota Lhokseumawe Nomor 51 Tahun 2020 tentang Rencana Kerja Pemerintah Kota Lhokseumawe Tahun 2021.
38. Peraturan Walikota Lhokseumawe Nomor 60 Tahun 2020 tentang Penjabaran Anggaran Pendapatan Belanja Kota Lhokseumawe Tahun Anggaran 2021, sebagaimana telah diubah dengan beberapa kali terakhir dengan Peraturan Walikota Lhokseumawe Nomor 17 Tahun 2021 tentang Perubahan atas Peraturan Walikota Lhokseumawe Nomor 60 Tahun 2020 tentang Penjabaran Anggaran Pendapatan Belanja Kota Lhokseumawe Tahun Anggaran 2021 (Berita Kota Lhokseumawe Tahun 2021 Nomor 17).

### **1.3 Hubungan Antar Dokumen**

Perubahan Rencana Kerja Pemerintah Kota (RKPK) Lhokseumawe Tahun 2021 adalah dokumen perencanaan tahun keempat dari RPJM Kota Lhokseumawe Tahun 2017-2022. RKPK Kota Lhokseumawe Tahun 2021 disusun sebagai upaya sinkronisasi antara perencanaan, penganggaran, pelaksanaan dan pengawasan. Dokumen RKPK berfungsi sebagai acuan dalam penyusunan Rancangan APBK Tahun 2021. Penyusunan RKPK bertujuan untuk mewujudkan perencanaan pembangunan daerah yang sinergis antara perencanaan pembangunan nasional dan provinsi dengan

perencanaan pembangunan Kota Lhokseumawe. Oleh karena itu substansi RKPK harus selaras dengan dokumen perencanaan tingkat pusat, dokumen perencanaan tingkat provinsi dan dokumen perencanaan tingkat kota sehingga terjadi sinergitas perencanaan pembangunan Nasional, Provinsi dan Kota Lhokseumawe.

Hubungan antara Rencana Kerja Pemerintah Kota (RKPK), Rencana Strategis Organisasi Perangkat Daerah (Renstra OPD) dan Rencana Kerja Organisasi Perangkat Daerah (Renja OPD) yaitu Rencana Kerja Pemerintah Kota (RKPK) memuat program dan kegiatan Organisasi Perangkat Daerah (OPD) dan penjabaran Rencana Strategis Organisasi Perangkat Daerah (Renstra OPD). Dokumen Rencana Kerja Pemerintah Kota (RKPK) merupakan acuan bagi Organisasi Perangkat Daerah (OPD) dalam menyempurnakan Rencana Kerja Organisasi Perangkat Daerah (Renja OPD) untuk tahun yang bersangkutan. Proses penyusunan Rencana Kerja Pemerintah Kota (RKPK) dilakukan bersamaan dan sifatnya saling memberi masukan dengan proses penyusunan Rencana Kerja Organisasi Perangkat Daerah (Renja OPD).

#### **1.4 Sistematika Penyusunan**

Perihal Sistematika Penyajian Dokumen RKPK, Rancangan Perubahan RKPK Kota Lhokseumawe Tahun 2021 harus disajikan dengan berpedoman kepada Peraturan Menteri Dalam Negeri Nomor 86 Tahun 2017 Tentang Tata Cara Perencanaan, Pengendalian dan Evaluasi Rancangan Peraturan Daerah tentang Rencana Pembangunan Jangka Panjang Daerah dan Rencana Pembangunan Jangka Menengah Daerah, serta Tata Cara Perubahan Rencana Pembangunan Jangka Panjang Daerah, Rencana Pembangunan Jangka Menengah Daerah, dan Rencana Kerja Pemerintah Daerah. Adapun susunan sistematika penyajiannya terdiri dari BAB I sampai dengan BAB VI dengan rincian sebagai berikut:

BAB I	Pendahuluan
1.1	Latar Belakang
1.2	Dasar Hukum Penyusunan
1.3	Hubungan Antar Dokumen
1.4	Sistematika Penyusunan
1.5	Maksud dan Tujuan
BAB II	Evaluasi Triwulan II Hasil Pelaksanaan RKPK Lhokseumawe Tahun 2021
2.1	Evaluasi Triwulan II Pelaksanaan Program dan Kegiatan Rencana Kerja Pemerintah Kota Tahun 2021
2.2	Kesimpulan dan Rekomendasi Hasil Evaluasi Triwulan II Pelaksanaan RKPK Lhokseumawe Tahun 2021
BAB III	Kerangka Ekonomi dan Keuangan Daerah
3.1	Arah Kebijakan Ekonomi Daerah
3.2	Arah Kebijakan Keuangan Daerah
BAB IV	Sasaran dan Prioritas Pembangunan Daerah
4.1	Tujuan dan Sasaran Pembangunan Daerah
4.2	Prioritas Pembangunan Daerah
BAB V	Rencana Kerja dan Pendanaan Daerah
BAB VI	Penutup

### **1.5 Maksud dan Tujuan**

Perubahan Rencana Kerja Pembangunan Kota (RKPK) Lhokseumawe yang selanjutnya disingkat Perubahan RKPK adalah Dokumen Perubahan Perencanaan Daerah untuk Periode 1 (satu) Tahun yang disusun dengan memiliki maksud dan tujuan. Adapun maksud dan tujuan tersebut adalah sebagai berikut:

#### **A. Maksud Penyusunan Perubahan RKPK Lhokseumawe**

Berkaitan latar belakang dan dasar hukum yang telah disampaikan, maka penyusunan Perubahan RKPK Lhokseumawe ini memiliki maksud antara lain:

1. Untuk menyesuaikan dengan perkembangan kondisi perekonomian dalam tahun berjalan.

2. Menyediakan acuan resmi bagi Pemerintah Kota Lhokseumawe dan Dewan Perwakilan Rakyat Kota Lhokseumawe dalam rangka menyusun Perubahan Anggaran Pendapatan dan Belanja Kota (P-APBK) Tahun 2021 yang didahului dengan Penyusunan Perubahan Kebijakan Umum APBK (KU-PAPBK) serta Perubahan Prioritas dan Plafon Anggaran Sementara (P-PPAS) Tahun Anggaran 2021.
3. Sebagai pedoman Penyusunan Perubahan Rencana Kerja Organisasi Perangkat Daerah (Perubahan Renja OPD) Kota Lhokseumawe Tahun 2021.

B. Tujuan Penyusunan Perubahan RKPK Lhokseumawe

Berkaitan dengan latar belakang yang telah dirumuskan di atas, maka tujuan Penyusunan Perubahan Rencana Kerja Pembangunan Kota (RKPK) Lhokseumawe Tahun 2021 ini antara lain:

1. untuk menciptakan keselarasan atas perubahan asumsi kerangka ekonomi makro sehingga tercipta sinergi dalam pelaksanaan pembangunan daerah antar wilayah, antar sektor pembangunan dan antar tingkat pemerintahan serta menciptakan efisiensi alokasi sumberdaya dalam pembangunan daerah.
2. Melakukan penyelarasan antara kegiatan baru dan kegiatan lama disetiap OPD, penyelarasan terkait penambahan dan pengurangan target kinerja dan pagu kegiatan serta terkait dengan perubahan lokasi dan kelompok sasaran kegiatan disetiap OPD Kota Lhokseumawe.

**BAB II**  
**EVALUASI TRIWULAN II HASIL PELAKSANAAN**  
**RKPK LHOKSEUMAWE TAHUN 2021**

**2.1. Evaluasi Triwulan II Hasil Pelaksanaan Program dan Kegiatan Rencana Kerja Pemerintah Kota Tahun 2021**

Menurut Peraturan Menteri Dalam Negeri Nomor 86 Tahun 2017 Tentang Perencanaan, Pengendalian Dan Evaluasi Pembangunan Daerah, Tata Cara Evaluasi Rancangan Peraturan Daerah Tentang Rencana Pembangunan Jangka Panjang Daerah Dan Rencana Pembangunan Jangka Menengah Daerah, Serta Tata Cara Perubahan Rencana Pembangunan Jangka Panjang Daerah, Tujuan evaluasi hasil RKPK adalah untuk memastikan dan menilai bahwa target program dan kegiatan prioritas daerah dalam RKPK dapat dicapai dalam rangka mewujudkan sasaran pembangunan jangka menengah daerah dan pencapaian prioritas dan sasaran pembangunan tahunan nasional.

Evaluasi hasil RKPK dilaksanakan setiap semester oleh Kepala Bappeda dengan menggunakan hasil evaluasi Renja SKPK. Sehubungan dengan hal tersebut, Kepala OPD wajib melaksanakan evaluasi hasil Renja SKPK setiap semester berdasarkan realisasi DPA PD. Evaluasi Hasil RKPK

- a. Bappeda melakukan Evaluasi Hasil RKPK setiap semester berdasarkan Hasil Evaluasi Renja SKPK yang dilaporkan/disampaikan Kepala SKPK.
- b. Evaluasi Hasil RKPK selanjutnya digunakan untuk penyusunan Perubahan RKPK tahun berjalan atau RKPK Tahun berikutnya.
- c. Formulir Evaluasi Hasil RKPK Provinsi/Kabupaten/Kota adalah yang menyerupai Formulir Evaluasi Hasil Renja.

Untuk lebih jelas mengenai mekanisme pengisian Evaluasi Hasil RKPK Provinsi/Kabupaten/Kota, dapat dilihat sebagai berikut:

- Baris rata-rata capaian kinerja (%) diisi dengan rata-rata capaian kinerja K) dan penyerapan anggaran (Rp) setiap program, dengan menjumlahkan persentase realisasi kinerja dan anggaran yang dicapai seluruh kegiatan dibagi dengan jumlah kegiatan dalam program dimaksud.

- Baris predikat kinerja diisi dengan gradasi nilai (skala intensitas) berdasarkan kinerja yang dicapai pada baris rata-rata capaian kinerja dengan skala nilai peringkat kinerja sebagai berikut:

Skala Nilai Peringkat Kinerja Semester 1		Skala Nilai Peringkat Kinerja Semester 2	
INTERVAL NILAI REALISASI KINERJA	KRITERIA PENILAIAN REALISASI KINERJA	INTERVAL NILAI REALISASI KINERJA	KRITERIA PENILAIAN REALISASI KINERJA
45,5% ≤ 50%	Sangat tinggi	91% ≤ 100%	Sangat tinggi
38% ≤ 45%	Tinggi	76% ≤ 90%	Tinggi
33% ≤ 37,5%	Sedang	66% ≤ 75%	Sedang
25,5% ≤ 32,5%	Rendah	51% ≤ 65%	Rendah
≤ 25%	Sangat Rendah	≤ 50%	Sangat Rendah

Dalam penilaian kinerja tersebut, gradasi nilai (skala intensitas) kinerja suatu indikator dapat dimaknai sebagai berikut:

- (1) Hasil Sangat Tinggi dan Tinggi

Gradasi ini menunjukkan pencapaian/realisasi kinerja capaian telah memenuhi target dan berada diatas persyaratan minimal kelulusan penilaian kinerja.

- (2) Hasil Sedang

Gradasi cukup menunjukkan pencapaian/realisasi kinerja capaian telah memenuhi persyaratan minimal.

- (3) Hasil Rendah dan Sangat Rendah

Gradasi ini menunjukkan pencapaian/realisasi kinerja capaian belum memenuhi/masih dibawah persyaratan minimal pencapaian kinerja yang diharapkan.

Khusus Untuk Evaluasi hingga Triwulan ke II, nilai capaian kinerja K dan Rp. Harus dikalikan 2 terlebih dahulu sebelum melihat skala penilaian kinerja.



Catatan :

1. Dalam hal evaluasi dari hasil pemantauan dan supervisi ditemukan adanya ketidaksesuaian/penyimpangan atas pelaksanaan RKPK pada triwulan I dan triwulan II, Gubernur/Bupati/Walikota menyampaikan rekomendasi dan langkah-langkah penyempurnaan RKPK untuk ditindaklanjuti oleh Kepala Bappeda provinsi/kabupaten/kota dengan melakukan perubahan RKPK.
2. Dalam hal dilakukan perubahan RKPK, data dan informasi pada Kolom (7) disesuaikan dengan data dan informasi yang tercantum dalam perubahan RKPK.

Untuk Data Hasil Evaluasi Pelaksanaan RKPK Tahun 2021, berikut ini disajikan Hasil Evaluasi Pelaksanaan Program dan Kegiatan Perangkat Daerah sampai dengan semester 1 atau Triwulan II Tahun 2021 dan Realisasi RPJMK Lhokseumawe pada Tabe dibawah ini.

**Tabel 2.1 Penilaian Realisasi Kinerja**

No	Perangkat Daerah	Rata-rata Tingkat capaian RKPD			Predikat Tingkat Capaian RKPD			Faktor penghambat	Faktor pendorong
		Kinerja Program (%)	Kinerja kegiatan (%)	Kinerja keuangan (%)	Kinerja Program	Kinerja kegiatan	Kinerja keuangan		
1	2	3	4	5	6	7	8	9	10
	<b>BADAN</b>								
1	BPBD	16,7%	7,8%	14,2%	<b>SR</b>	<b>SR</b>	<b>SR</b>	- Kegiatan belum di lakukan karena refocusing anggaran dan pergeseran	- Untuk dapat segera dilaksanakan kegiatan dan pencairan
2	BKPSDM	33,3%	10,7%	4,1%	<b>S</b>	<b>SR</b>	<b>SR</b>	- Kegiatan belum di lakukan karena refocusing anggaran dan pergeseran - Pendidikan dan Pelatihan PNS belum bisa dilaksanakan karena dimasa pandemi	- Untuk dapat segera dilaksanakan kegiatan dan pencairan '-koordinasi yang baik dengan pihak terkait pelaksanaan kegiatan
3	KESBANGPOL	4,2%	3,5%	25,0%	<b>SR</b>	<b>SR</b>	<b>SR</b>	- Kegiatan belum di lakukan karena refocusing anggaran dan pergeseran	'- Untuk dapat segera dilaksanakan kegiatan dan pencairan

No	Perangkat Daerah	Rata-rata Tingkat capaian RKPD			Predikat Tingkat Capaian RKPD			Faktor penghambat	Faktor pendorong
		Kinerja Program (%)	Kinerja kegiatan (%)	Kinerja keuangan (%)	Kinerja Program	Kinerja kegiatan	Kinerja keuangan		
1	2	3	4	5	6	7	8	9	10
4	BAPPEDA	54,2%	7,4%	2,5%	<b>ST</b>	<b>SR</b>	<b>SR</b>	- Kegiatan sudah terlaksana namun menunggu proses pembayaran '- Kegiatan belum di lakukan proses pembayaran kare refocusing anggaran dan pergeseran	'- Untuk dapat segera dilaksanakan kegiatan dan pencairan
5	BPKD	31,9%	35,4%	1185,6%	<b>S</b>	<b>S</b>	<b>ST</b>	-	-
6	INSPEKTORAT	50,0%	24,0%	11,0%	<b>ST</b>	<b>SR</b>	<b>SR</b>	- Kegiatan belum di lakukan karena refocusing anggaran dan pergeseran	'- Untuk dapat segera dilaksanakan kegiatan dan pencairan
	<b>DINAS/KANTOR</b>								
7	DINAS PK	17,5%	4,8%	3,5%	<b>SR</b>	<b>SR</b>	<b>SR</b>	- Kegiatan belum di lakukan karena refocusing anggaran dan pergeseran '- Kegiatan fisik	- Untuk dapat segera dilaksanakan kegiatan dan pencairan '- Untuk segera dilakukan

No	Perangkat Daerah	Rata-rata Tingkat capaian RKPD			Predikat Tingkat Capaian RKPD			Faktor penghambat	Faktor pendorong
		Kinerja Program (%)	Kinerja kegiatan (%)	Kinerja keuangan (%)	Kinerja Program	Kinerja kegiatan	Kinerja keuangan		
1	2	3	4	5	6	7	8	9	10
								yang belum dilakukan pelelangan	pelanggan
8	DINAS KESEHATAN	50,0%	5,2%	4,5%	<b>ST</b>	<b>SR</b>	<b>SR</b>	- Kegiatan belum dilakukan karena refocusing anggaran dan pergeseran	'- Untuk dapat segera dilaksanakan kegiatan dan pencairan
9	DINAS PUPR	23,1%	13,8%	14,0%	<b>SR</b>	<b>SR</b>	<b>SR</b>	- Refocusing anggaran untuk kegiatan fisik sehingga banyak kegiatan yang tidak dilaksanakan '- Kegiatan fisik yang belum dilakukan pelelangan	- Melakukan monev yang intensif sehingga paket pekerjaan yang tertunda dapat diselesaikan
10	DINSOS	9,2%	2,0%	1,3%	<b>SR</b>	<b>SR</b>	<b>SR</b>	- Kegiatan belum dilakukan karena refocusing anggaran dan pergeseran	'- Untuk dapat segera dilaksanakan kegiatan dan pencairan

No	Perangkat Daerah	Rata-rata Tingkat capaian RKPD			Predikat Tingkat Capaian RKPD			Faktor penghambat	Faktor pendorong
		Kinerja Program (%)	Kinerja kegiatan (%)	Kinerja keuangan (%)	Kinerja Program	Kinerja kegiatan	Kinerja keuangan		
1	2	3	4	5	6	7	8	9	10
11	DP3AP2KB	18,8%	9,3%	9,9%	<b>SR</b>	<b>SR</b>	<b>SR</b>	- Kegiatan belum di lakukan karena refocusing anggaran dan pergeseran	'- Untuk dapat segera dilaksanakan kegiatan dan pencairan
12	DINAS PERTANAHAN	6,3%	2,4%	1,8%	<b>SR</b>	<b>SR</b>	<b>SR</b>	- Kegiatan belum di lakukan karena refocusing anggaran dan pergeseran	'- Untuk dapat segera dilaksanakan kegiatan dan pencairan
13	DINAS LINGKUNGAN HIDUP	19,9%	8,1%	2,9%	<b>SR</b>	<b>SR</b>	<b>SR</b>	- Kegiatan belum di lakukan karena refocusing anggaran dan pergeseran	'- Untuk dapat segera dilaksanakan kegiatan dan pencairan
14	DISDUKCAPIL	16,7%	3,1%	3,5%	<b>SR</b>	<b>SR</b>	<b>SR</b>	- Kegiatan belum di lakukan karena refocusing anggaran dan pergeseran	'- Untuk dapat segera dilaksanakan kegiatan dan pencairan
15	DPMG	33,3%	5,6%	6,2%	<b>S</b>	<b>SR</b>	<b>SR</b>	- Kegiatan belum di lakukan karena refocusing anggaran dan pergeseran	'- Untuk dapat segera dilaksanakan kegiatan dan pencairan

No	Perangkat Daerah	Rata-rata Tingkat capaian RKPD			Predikat Tingkat Capaian RKPD			Faktor penghambat	Faktor pendorong
		Kinerja Program (%)	Kinerja kegiatan (%)	Kinerja keuangan (%)	Kinerja Program	Kinerja kegiatan	Kinerja keuangan		
1	2	3	4	5	6	7	8	9	10
16	DISHUB	50,0%	11,9%	11,4%	<b>ST</b>	<b>SR</b>	<b>SR</b>	- Kegiatan belum di lakukan karena refocusing anggaran dan pergeseran	'- Untuk dapat segera dilaksanakan kegiatan dan pencairan
17	DISKOMINFO	31,3%	12,3%	10,3%	<b>S</b>	<b>SR</b>	<b>SR</b>	- Kegiatan belum di lakukan karena refocusing anggaran dan pergeseran	'- Untuk dapat segera dilaksanakan kegiatan dan pencairan
18	DPMTSP dan NAKER	30,0%	10,3%	10,6%	<b>R</b>	<b>SR</b>	<b>SR</b>	- Kegiatan belum di lakukan karena refocusing anggaran dan pergeseran	'- Untuk dapat segera dilaksanakan kegiatan dan pencairan
19	DISPORAPAR	35,7%	11,1%	136,3%	<b>S</b>	<b>SR</b>	<b>ST</b>	-	
20	DISPUSARSIP	25,0%	5,3%	6,1%	<b>SR</b>	<b>SR</b>	<b>SR</b>	- Kegiatan belum di lakukan karena refocusing anggaran dan pergeseran	'- Untuk dapat segera dilaksanakan kegiatan dan pencairan
21	DKP3	15,0%	42,9%	44,8%	<b>SR</b>	<b>T</b>	<b>T</b>	-	
22	Disprindagkop	15,4%	0,0%	2,9%	<b>SR</b>	<b>SR</b>	<b>SR</b>	- Kegiatan belum di lakukan karena	'- Untuk dapat segera dilaksanakan

No	Perangkat Daerah	Rata-rata Tingkat capaian RKPD			Predikat Tingkat Capaian RKPD			Faktor penghambat	Faktor pendorong
		Kinerja Program (%)	Kinerja kegiatan (%)	Kinerja keuangan (%)	Kinerja Program	Kinerja kegiatan	Kinerja keuangan		
1	2	3	4	5	6	7	8	9	10
								refocusing anggaran dan pergeseran	kegiatan dan pencairan
23	DSIPD	25,0%	4,3%	3,2%	<b>SR</b>	<b>SR</b>	<b>SR</b>	- Kegiatan belum di lakukan karena refocusing anggaran dan pergeseran '- Kegiatan fisik yang belum dilakukan pelelangan	- Untuk dapat segera dilaksanakan kegiatan dan pencairan '- Untuk segera dilakukan pelalngan
24	Satpol PP	25,0%	14,4%	25,9%	<b>SR</b>	<b>SR</b>	<b>R</b>	- Kegiatan belum di lakukan karena refocusing anggaran dan pergeseran	'- Untuk dapat segera dilaksanakan kegiatan dan pencairan
	<b>SEKRETARIAT</b>								
25	Sekretariat MPD	37,5%	15,7%	9,8%	<b>S</b>	<b>SR</b>	<b>SR</b>	- Kegiatan belum di lakukan karena refocusing anggaran dan pergeseran	'- Untuk dapat segera dilaksanakan kegiatan dan pencairan
26	Sekretariat MAA	25,0%	8,6%	8,1%	<b>SR</b>	<b>SR</b>	<b>SR</b>	- Kegiatan belum di lakukan karena	'- Untuk dapat segera dilaksanakan

No	Perangkat Daerah	Rata-rata Tingkat capaian RKPD			Predikat Tingkat Capaian RKPD			Faktor penghambat	Faktor pendorong
		Kinerja Program (%)	Kinerja kegiatan (%)	Kinerja keuangan (%)	Kinerja Program	Kinerja kegiatan	Kinerja keuangan		
1	2	3	4	5	6	7	8	9	10
								refocusing anggaran dan pergeseran	kegiatan dan pencairan
27	Setdako	38,9%	41,6%	33,6%	<b>T</b>	<b>T</b>	<b>S</b>	-	
28	Sekwan	50,0%	31,8%	28,1%	<b>ST</b>	<b>S</b>	<b>R</b>	- Kegiatan belum di lakukan karena refocusing anggaran dan pergeseran	'- Untuk dapat segera dilaksanakan kegiatan dan pencairan
29	Sekretariat MPU	50,0%	13,4%	7,0%	<b>ST</b>	<b>SR</b>	<b>SR</b>	- Kegiatan belum di lakukan karena refocusing anggaran dan pergeseran	'- Untuk dapat segera dilaksanakan kegiatan dan pencairan
30	Sekretariat Baitul Mal	49,0%	33,4%	15,5%	<b>ST</b>	<b>S</b>	<b>SR</b>	- Kegiatan belum di lakukan karena refocusing anggaran dan pergeseran	'- Untuk dapat segera dilaksanakan kegiatan dan pencairan
	<b>KECAMATAN</b>								
31	Banda Sakti	30,0%	14,3%	74,8%	<b>R</b>	<b>SR</b>	<b>ST</b>	-	
32	Blang Mangat	30,6%	9,3%	20,8%	<b>R</b>	<b>SR</b>	<b>SR</b>	- Kegiatan belum di lakukan karena refocusing anggaran dan	'- Untuk dapat segera dilaksanakan kegiatan dan pencairan



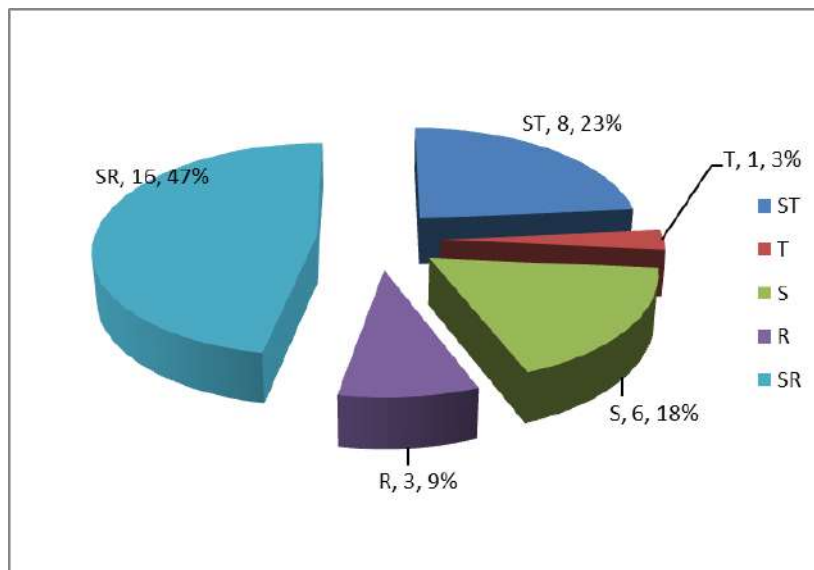
No	Perangkat Daerah	Rata-rata Tingkat capaian RKPD			Predikat Tingkat Capaian RKPD			Faktor penghambat	Faktor pendorong
		Kinerja Program (%)	Kinerja kegiatan (%)	Kinerja keuangan (%)	Kinerja Program	Kinerja kegiatan	Kinerja keuangan		
1	2	3	4	5	6	7	8	9	10
								pergeseran	
33	Muara Satu	20,0%	9,1%	4,9%	<b>SR</b>	<b>SR</b>	<b>SR</b>	- Kegiatan belum di lakukan karena refocusing anggaran dan pergeseran	'- Untuk dapat segera dilaksanakan kegiatan dan pencairan
34	Muara Dua	50,7%	45,6%	45,6%	<b>ST</b>	<b>ST</b>	<b>ST</b>	-	

Sumber: Hasil Evaluasi

Formulir Evaluasi Hasil RKPK Lhokseumawe Triwulan II Tahun 2021 diatas menunjukkan bahwa rata-rata capaian kinerja Program Perangkat Daerah masih di posisi kriteria rendah dengan total rata-rata capaian kinerja kegiatan 30,0%. Rincian kriteria penilaian kinerja program PD sebagai berikut:

- a. Capaian kinerja program dengan kriteria sangat tinggi ada 8 (delapan) PD (23%%) yaitu : Bappeda; Inspektorat; Dinas Kesehatan; Dishub; Sekwan; Sekretariat MPU; Sekretariat Baitul Mal; Kecamatan Muara Dua;
- b. Capaian kinerja program dengan kriteria tinggi ada 1(satu) PD (3%) yaitu: Setdako.
- c. Capaian kinerja program dengan sedang ada 6 (enam) PD (18%) yaitu BKPSDM; BPKD; Diskominfo; DPMG; Disporapar; Sekretariat MPD.
- d. Capaian kinerja program dengan kriteria rendah ada 3 (tiga) PD (9%) yaitu : DPMTSP dan NAKER; Kecamatan Banda Sakti; Kecamatan Blang Mangat.
- e. Capaian kinerja program sangat rendah ada 16 (enam belas) PD (47%) yaitu : BPBD; KESBANGPOL; Dlinas PK; Dinas PUPR; DINSOS; DP3AP2KB; Dinas Pertanahan; Dinas Lingkungan Hidup; DISDUKCAPIL; DISPUSARSIP; DKP3; Disprindagkop; DSIPD; Satpol PP; Sekretariat MAA; Sekretariat Muara Satu.

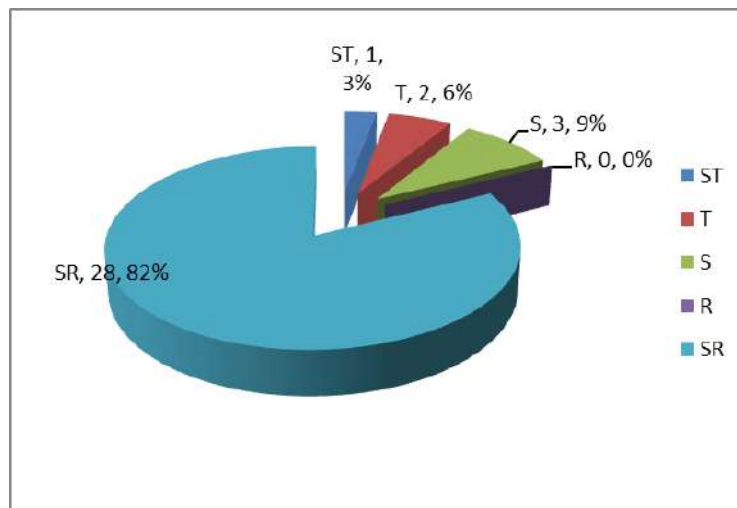
Penggambaran capaian kinerja program perangkat daerah sampai dengan semester I Tahun 2021 sebagai berikut :



Adapun untuk kinerja kegiatan rata-rata dari seluruh PD masih sangat rendah sebesar 14,1%. Secara terperinci capaian kinerja kegiatan PD sebagai berikut:

- a. Capaian kinerja program kriteria sangat tinggi ada 1 (satu) PD (3%), yaitu: Kecamatan Muara Dua;
- b. Capaian kinerja program kriteria tinggi ada 2 (dua) PD (6%), yaitu : DKP3; Setdako.
- c. Capaian kinerja keuangan kriteria sedang ada 3(tiga) PD (9%) yaitu : BPKD; Sekwan; Sekretariat Baitul Mal.
- d. Capaian kinerja keuangan kriteria rendah tidak ada.
- e. Capaian kinerja keuangan kriteria sangat rendah sebanyak 28 (dua delapan) (82%) PD yaitu : BPBD; BKPSDM; KESBANGPOL; BAPPEDA; Inspektorat; Dinas PK; Dinas Kesehatan; Dinas PUPR; DINSOS; DP3AP2KB; Dinas Pertanahan; Dinas Lingkungan Hidup; DISDUKCAPIL; DPMG; DISHUB; DISKOMINFO; DPMTSP dan NAKER; DISPORAPAR; DISPUSARSIP; Disprindagkop; DSIPD; Satpol PP; Sekretariat MPD; Sekretariat MAA; Sekretariat MPU; Banda Sakti; Blang Mangat; Muara Satu.

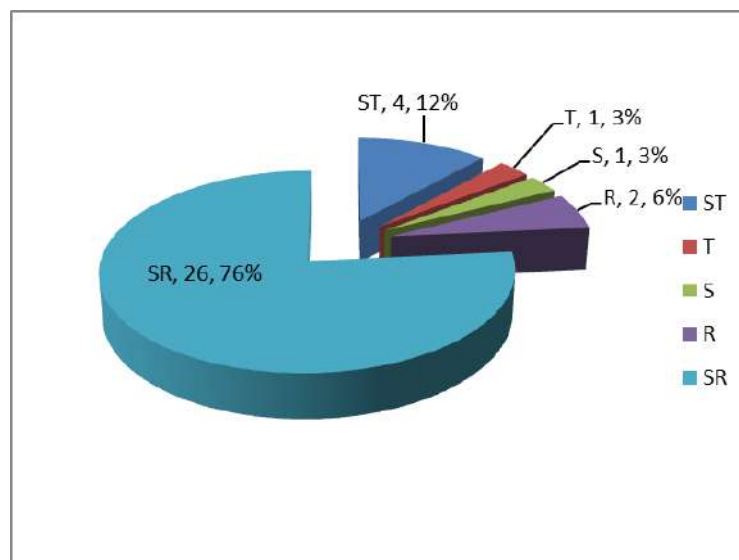
Penggambaran capaian kinerja kegiatan perangkat daerah sampai dengan semester I Tahun 2021 sebagai berikut :



Adapun untuk kinerja keuangan rata-rata dari seluruh PD sangat tinggi. Capaian kinerja keuangan PD sampai dengan semester I Tahun 2021 rata-rata mencapai 52,6% dengan kriteria Sangat Tinggi. Secara terperinci capaian kinerja keuangan PD sebagai berikut:

- a. Capaian kinerja program kriteria sangat tinggi ada 4 (empat) PD (12%), yaitu : BPKD; DISPORAPAR; Kecamatan Banda Sakti; Kecamatan Muara Dua.
- b. Capaian kinerja keuangan kriteria tinggi ada 1 (satu) PD (3%), yaitu : DKP3.
- c. Capaian kinerja keuangan kriteria sedang ada 1 (satu) PD (3%) yaitu : Setdako.
- d. Capaian kinerja keuangan kriteria rendah ada 2 (dua) PD (6%) yaitu : Satpol PP; Sekwan.
- e. Capaian kinerja keuangan kriteria sangat rendah sebanyak 26 (dua puluh enam) PD (76%) yaitu : BPBD; BKPSDM; KESBANGPOL; BAPPEDA; Inspektorat; Dinas PK; Dinas Kesehatan; Dinas PUPR; DINSOS; DP3AP2KB; Dinas Pertanahan; Dinas Lingkungan Hidup; DISDUKCAPIL; DPMG; DISHUB; DISKOMINFO; DPMTSP dan NAKER; DISPUSARSIP; Disprindagkop; DSIPD; Sekretariat MPD; Sekretariat MAA; Sekretariat MPU; Sekretariat Baitul Mal; Kecamatan Blang Mangat; Kecamatan Muara Satu.

Penggambaran capaian kinerja keuangan perangkat daerah sampai dengan semester I Tahun 2021 sebagai berikut :



Berdasarkan capaian realisasi kinerja Kegiatan dan keuangan seluruh perangkat daerah sampai dengan Semester 1 Tahun 2021 ini diantaranya karena berbagai faktor pendorong dan penghambat. Beberapa Faktor

penghambat dari capaian realisasi baik kinerja maupun keuangan adalah sebagai berikut:

- a. Kebijakan refocusing anggaran untuk penanganan Covid-19
- b. Pergeseran Anggaran Tahun 2021.
- c. Kegiatan fisik yang belum dilakukan pelelangan.

Adapun faktor pendorong dari capaian realisasi kinerja kegiatan maupun keuangan adalah sebagai berikut:

- a. Untuk dapat segera dilaksanakan kegiatan dan pencairan
- b. Melakukan monev yang intensif sehingga paket pekerjaan yang tertunda dapat diselesaikan
- c. Koordinasi yang baik dengan pihak terkait
- d. Untuk segera dilakukan pelelangan.

Dari hasil Evaluasi yang telah dilakukan samapi dengan semester 1 Tahun 2021 mengacu kepada penilaian 50% merupakan capaian target untuk semester 1, lebih jelas dapat dilihat bahwa

1. Realisasi program, kegiatan dan sub kegiatan yang tidak memenuhi target kinerja hasil atau keluaran yang direncanakan kurang dari (<) 50% sebanyak 92,3 % atau 1646 sub kegiatan.
2. Realisasi program, kegiatan dan sub kegiatan yang telah memenuhi target kinerja hasil atau keluaran yang direncanakan sama dengan(=) 50% sebanyak 0,2% atau 4 sub kegiatan.
3. Realisasi program, kegiatan dan sub kegiatan yang melebihi target kinerja hasil atau keluaran yang direncanakan lebih dari (>) 50% sebanyak 7,4% atau 132 sub kegiatan.
4. Faktor-faktor penyebab tidak tercapainya, disebabkan kondisi pandemi yang memaksa terjadinya refocusing anggaran sehingga banyak kegiatan tertunda untuk dilaksanakan pencairan anggaran.

Faktor-faktor terpenuhinya target capaian kinerja anggaran disebabkan pada beberapa kegiatan tidak terjadi refocusin sehingga dapat dilakukan pencairan sesuai target anggaran yang telah ditentukan.

Faktor-faktor penyebab melebihi target kinerja anggaran dikarenakan Target anggaran dalam RKPK pagu yang direncanakan lebih kecil dibandingkan realisasi yang telah dilakukan sehingga realisasi anggaran melebihi target yang direncanakan. Lebih jelas dapat dilihat pada tabel berikut :

**Tabel 2.2**  
**Tingkat Capaian Realisasi Anggaran RKPK Tahun 2021 Semester 1**

No	Perangkat Daerah	Tingkat Capaian Realisasi Anggaran RKPK Tahun 2021		
		<	=	>
1	2	3		
<b>BADAN</b>				
1	BPBD	34	0	1
2	BKPSDM	29	0	1
3	KESBANGPOL	34	0	6
4	BAPPEDA	71	0	0
5	BPKD	71	0	7
6	INSPEKTORAT	44	0	2
<b>DINAS/KANTOR</b>				
7	DINAS PK	111	0	2
8	DINAS KESEHATAN	80	0	1
9	DINAS PUPR	51	0	3
10	DINSOS	67	0	0
11	DP3AP2KB	43	0	4
12	DINAS PERTANAHAN	35	0	3
13	DINAS LINGKUNGAN HIDUP	42	0	3
14	DISDUKCAPIL	119	0	3
15	DPMG	53	0	2
16	DISHUB	49	0	3
17	DISKOMINFO	24	0	5
18	DPMTSP dan NAKER	43	0	0
19	DISPORAPAR	35	0	3
20	DISPUSARSIP	47	0	1
21	DKP3	53	1	4
22	Disprindagkop	89	0	0
23	DSIPD	103	0	3
24	Satpol PP	47	0	0
<b>SEKRETARIAT</b>				
25	Sekretariat MPD	18	0	2
26	Sekretariat MAA	29	0	1
27	Setdako	35	0	21
28	Sekwan	65	0	9
29	Sekretariat MPU	19	1	1
30	Sekretariat Baitul Mal	23	1	4
<b>KECAMATAN</b>				
31	Banda Sakti	14	0	15
32	Blang Mangat	27	1	8
33	Muara Satu	25	0	2
34	Muara Dua	17	0	12
		<b>1646</b>	<b>4</b>	<b>132</b>

Sumber: Hasil Evaluasi

## **2.2. Kesimpulan dan Rekomendasi Hasil Evaluasi Triwulan II**

### **2.2.1. Kesimpulan Hasil Evaluasi Triwulan II RKPK Tahun 2021**

Kesimpulan dari hasil Evaluasi terhadap RKPK 2021 sebagai berikut:

- a. Capaian kinerja program perangkat daerah untuk RKPK Tahun 2021 pada semester 1 atau triwulan II rata-rata masih berada di kriteria sangat rendah ini terlihat dari 16 (enam belas) PD atau 47% dengan capaian rata-rata sangat rendah.
- b. Capaian kinerja kegiatan perangkat daerah untuk RKPK Tahun 2021 pada semester 1 atau triwulan II rata-rata masih berada di kriteria sangat rendah sebanyak 28 (dua delapan) Perangkat daerah atau 82% dengan capaian rata-rata sangat rendah.
- c. Capaian kinerja keuangan perangkat daerah untuk RKPK Tahun 2021 pada semester 1 atau triwulan II rata-rata masih berada di kriteria sangat rendah sebanyak 26 (dua puluh enam) perangkat daerah atau 76% dengan capaian rata-rata sangat rendah.

Bila dilihat dari keseluruhan capaian program, kegiatan dan keuangan untuk semester 1 di Tahun 2021 masih sangat rendah, disebabkan oleh berbagai faktor salah satunya adanya pergeseran anggaran yang terjadi karena adanya refocusing anggaran untuk Covid-19 yang masih dilakukan. Bila dilihat dari tingkat capaian realisasi anggaran untuk semester 1 ditargetkan anggaran mencapai 50%, namun persentase kurang dari (<) 50% capaian realisasi keuangan sebanyak 1646 sub kegiatan atau sebesar 92,3%.

### **2.2.2. Rekomendasi Hasil Evaluasi Triwulan II RKPK Tahun 2021**

Rekomendasi tindak lanjut terhadap pelaksanaan pada Triwulan III dan IV Tahun 2021 sebagai berikut:

- a. Diharapkan kepada seluruh OPD untuk dapat mempercepat proses pelaksanaan kegiatan dan proses pencairan.
- b. PD agar tetap menerapkan prinsip efektif dan efisien dalam pengelolaan anggaran;
- c. Kegiatan-kegiatan yang tidak/ belum dilaksanakan karena adanya pandemi covid 19 agar dilaksanakan penyesuaian di perubahan APBK Tahun 2021;
- d. Kegiatan yang dilakukan dengan mekanisme lelang agar memperhitungkan jangka waktu penyelesaian pelaksanaan pekerjaan.

Evaluasi terhadap hasil RKPK sampai dengan Semester 1 Tahun 2021 secara detil tercantum sebagai berikut

TABEL 2.3  
EVALUASI HASIL RENCANA KERJA PEMERINTAH DAERAH  
KOTA LHOEKSEUMAWE  
SEMESTER I TAHUN 2021

1. Sekretariat Majelis Pendidikan Daerah

No	Sasaran	Kode	Urusan/Bidang Urusan Pemerintahan Daerah dan Program / Kegiatan	Indikator Kinerja Program (Outcome)/Kegiatan (output) dan satuannya	Target RPJMD pada Tahun 2021 s/d 2022 (PRP/JMD)		Realisasi Capaian Kinerja RPJMD s/d RPKD Tahun Lalu		Target Kinerja dan Anggaran RPKD Tahun 2021 yang Dievaluasi		Realisasi Capaian Kinerja Tahun 2021				Realisasi Capaian Kinerja dan Anggaran RPKD yang Dievaluasi (2020)		Tingkat Capaian Kinerja dan Realisasi Anggaran RPKD Tahun 2020 (%)			Realisasi Kinerja dan Anggaran RPJMD s/d Tahun 2022 (Akhir Tahun Pelaksanaan RPKD)		Tingkat Capaian Kinerja dan Realisasi Anggaran RPJMD S/D Tahun 2020 (%)		Perangkat Daerah Penanggung Jawab	Ket					
					K	Rp	K	Rp	K	Rp	Triwulan 1		Triwulan 2		K	Rp	K	Rp	Realisasi > = <	K	Rp	K	Rp			K	Rp			
											K	Rp	K	Rp																
1	2	3	4	5	6		7		8		9				10		11=9+10			12= 11/8			13 = 7+11		14=13/6*100%		15	16		
		MPD				4.246.850.174				2.022.215.321		213.226.585		489.267.068		702.493.653														
		1		URUSAN PEMERINTAHAN WAJIB YANG BERKAITAN DENGAN PELAYANAN DASAR																										
		1	1	URUSAN PEMERINTAHAN BIDANG PENDIDIKAN						4.246.850.174				2.022.215.321		213.226.585		489.267.068		702.493.653										
		1	1	1	PROGRAM PENUNJANG URUSAN PEMERINTAHAN DAERAH KABUPATEN/KOTA	Cakupan Penunjang Urusan Pemerintahan Daerah	Persen	100	3.375.779.668	-	-	100	1.607.419.842	25	213.226.585	25	468.892.468	50	682.119.053	50,00%	42,44%		50	682.119.053	50,00%	20,21%				
		1	1	1	2.01	Perencanaan, Penganggaran, dan Evaluasi Kinerja Perangkat Daerah	Jumlah Buku Renja SKPD	Buku	16	2.520.000	-	-	8	1.200.000	-	-	-	-	-	-	0,00%	0,00%		-	-	0,00%	0,00%			
		1	1	1	2.01	1	Penyusunan Dokumen Perencanaan Perangkat Daerah	Jumlah Buku Renja SKPD	Buku	16	2.520.000	-	-	8	1.200.000	-	-	-	-	-	0,00%	0,00%	<	-	-	0,00%	0,00%			
																				0,00%	0,00%				0,00%	0,00%				
		1	1	1	2.02	Administrasi Keuangan Perangkat Daerah	Jumlah ASN yang Menerima Gaji dan Tunjangan	OB	336	1.813.859.968	-	-	168	863.742.842	42	156.426.585	42	304.123.668	84	460.550.253	50,00%	53,32%		84	460.550.253	25,00%	25,39%			
		1	1	1	2.02	1	Penyediaan Gaji dan Tunjangan ASN	Jumlah ASN yang Menerima Gaji dan Tunjangan	OB	336	1.813.859.968	-	-	168	863.742.842	42	156.426.585	42	304.123.668	84	460.550.253	50,00%	53,32%	>	84	460.550.253	25,00%	25,39%		
		1	1	1	2.05	Administrasi Kepegawaian Perangkat Daerah	Jumlah Pakaian Dinas Beserta Atribut Kelengkapannya	Stel	50	52.500.000	-	-	50	25.000.000	-	-	-	-	-	-	0,00%	0,00%		-	-	0,00%	0,00%			
		1	1	1	2.05	2	Pengadaan Pakaian Dinas Beserta Atribut Kelengkapannya	Jumlah Pakaian Dinas Beserta Atribut Kelengkapannya	Stel	100	52.500.000	-	-	50	25.000.000	-	-	-	-	-	0,00%	0,00%	<	-	-	0,00%	0,00%			
		1	1	1	2.06	Administrasi Umum Perangkat Daerah	Jumlah Administrasi Umum Perangkat Daerah yang Disediakan	Jenis	5	344.892.000			5	164.140.000	-	0	-	39.046.000	-	39.046.000	0,00%	23,79%		-	39.046.000	0,00%	11,32%			
		1	1	1	2.06	2	Penyediaan Peralatan dan Perlengkapan Kantor	Jumlah Alat Tulis Kantor yang Disediakan Jumlah Peralatan dan Perlengkapan Kantor yang Disediakan	Jenis	98	48.300.000			49	23.000.000	-	-	-	-	-	0,00%	0,00%	<	-	-	0,00%	0,00%			
		1	1	1	2.06	4	Penyediaan Bahan Logistik Kantor	Jumlah Makanan dan Minuman yang Disediakan	Porsi	126 5	42.000.000	-	-	615	20.000.000	-	-	-	-	-	0,00%	0,00%	<	-	-	0,00%	0,00%			
		1	1	1	2.06	5	Penyediaan Barang Cetak dan Penggandaan	Jumlah Barang Cetak dan Penggandaan yang Disediakan	Jenis	12	42.000.000	-	-	6	20.000.000	-	-	-	-	-	0,00%	0,00%	<	-	-	0,00%	0,00%			



No	Sasaran	Kode	Urusan/Bidang Urusan Pemerintah Daerah dan Program / Kegiatan	Indikator Kinerja Program (Outcome)/Kegiatan (output) dan satuannya			Target RPJMD pada Tahun 2021 s/d 2022 (PRPJMD)		Realisasi Capaian Kinerja RPJMD s/d RPKD Tahun Lalu		Target Kinerja dan Anggaran RPKK Tahun 2021 yang Dievaluasi		Realisasi Capaian Kinerja Tahun 2021				Realisasi Capaian Kinerja dan Anggaran RPKK yang Dievaluasi (2020)			Tingkat Capaian Kinerja dan Realisasi Anggaran RPKK Tahun 2020 (%)			Realisasi Kinerja dan Anggaran RPJMD s/d Tahun 2022 (Akhir Tahun Pelaksanaan RPKK)		Tingkat Capaian Kinerja dan Realisasi Anggaran RPJMD S/D Tahun 2020 (%)		Perangkat Daerah Penanggung Jawab	Ket			
							K	Rp	K	Rp	K	Rp	Triwulan 1		Triwulan 2		K	Rp	K	Rp	K	Rp	Realisasi > = <	K	Rp	K			Rp		
													K	Rp	K	Rp														K	Rp
1	2	3	4	5			6		7		8		9				10			11=9+10			12= 11/8			13 = 7+11		14=13/6*100%		15	16
		1 1 1 2.06	6	Penyediaan Bahan Bacaan dan Peraturan Perundang-undangan	Jumlah Bahan Bacaan dan Peraturan Perundang-undangan	Eks	730	2.592.000	-	-	365	1.140.000	-	-	183	285.000	183	285.000	50,00%	25,00%	<	183	285.000	25,00%	11,00%						
		1 1 1 2.06	9	Penyelenggaraan Rapat Koordinasi dan Konsultasi SKPD	Frekuensi Rapat Koordinasi dan Konsultasi SKPD	Kali	77	210.000.000	-	-	37	100.000.000	-	-	19	38.761.000	19	38.761.000	50,00%	38,76%	<	19	38.761.000	24,03%	18,46%						
Rata-rata capaian kinerja (%)																	20,00%	12,75%				8,17%	6,80%								
Predikat Kinerja																	SR	SR				SR	SR								
		1 1 1 2.07	#	Pengadaan Barang Milik Daerah Penunjang Urusan Pemerintah Daerah	Jumlah Peralatan dan Perlengkapan Kantor Yang Diadakan	Unit	35	63.000.000	-	-	32	30.000.000	-	-	16	2.368.800	16	2.368.800	50,00%	7,90%		16	2.368.800	45,71%	3,76%						
		1 1 1 2.07	#	Pengadaan Sarana dan Prasarana Pendukung Gedung Kantor atau Bangunan Lainnya	Jumlah Peralatan dan Perlengkapan Gedung Kantor yang Diadakan	Unit	67	63.000.000	-	-	32	30.000.000	-	-	16	2.368.800	16	2.368.800	50,00%	7,90%	<	16	2.368.800	23,88%	3,76%						
Rata-rata capaian kinerja (%)																	50,00%	7,90%				23,88%	3,76%								
Predikat Kinerja																	ST	SR				SR	SR								
		1 1 1 2.08		Penyediaan Jasa Penunjang Urusan Pemerintahan Daerah	Jumlah Penyediaan Jasa Penunjang Urusan Pemerintahan Daerah	Jenis	3	904.337.700	-	-	3	430.637.000	1	56.800.000	1	109.890.000	2	166.690.000	50,00%	38,71%		2	166.690.000	50,00%	18,43%						
		1 1 1 2.08	1	Penyediaan Jasa Surat Menyurat	Jumlah Materai yang Disediakan	Lembar	668	4.195.800	-	-	426	1.998.000	-	-	-	800.000	-	800.000	0,00%	40,04%	<	-	800.000	0,00%	19,07%						
		1 1 1 2.08	2	Penyediaan Jasa Komunikasi, Sumber Daya Air dan Listrik	Jumlah Rekening yang Dibayar	RB	24	10.017.000	-	-	12	4.770.000	-	-	-	810.000	-	810.000	0,00%	16,98%	<	-	810.000	0,00%	8,09%						
		1 1 1 2.08	4	Penyediaan Jasa Pelayanan Umum Kantor	Jumlah Jasa Lembaga Keistimewaan Aceh Jumlah Jasa Pegawai Tidak Tetap Jumlah Jasa Penatausahaan dan Pengujian/Verifikasi Keuangan SKPD	OB	960	890.124.900	-	-	480	423.869.000	120	56.800.000	120	108.280.000	240	165.080.000	50,00%	38,95%	>	240	165.080.000	25,00%	18,55%						
Rata-rata capaian kinerja (%)																	16,67%	31,99%				8,33%	15,23%								
Predikat Kinerja																	SR	S				SR	SR								
		1 1 1 2.09		Pemeliharaan Barang Milik Daerah Penunjang Urusan Pemerintahan Daerah	Jumlah Pemeliharaan Barang Milik Daerah	Jenis	4	194.670.000	-	-	4	92.700.000	-	-	-	13.464.000	-	13.464.000	0,00%	14,52%		-	13.464.000	0,00%	6,92%						
		1 1 1 2.09	1	Penyediaan Jasa Pemeliharaan, Biaya Pemeliharaan dan Pajak Kendaraan Perorangan Dinas atau Kendaraan Dinas Jabatan	Jumlah Kendaraan Dinas Jabatan yang Dipelihara	UB	24	53.970.000	-	-	12	25.700.000	-	-	6	4.500.000	6	4.500.000	50,00%	17,51%	<	6	4.500.000	25,00%	8,34%						
		1 1 1 2.09	2	Penyediaan Jasa Pemeliharaan, Biaya Pemeliharaan, Pajak, dan Perizinan Kendaraan Dinas Operasional atau Lapangan	Jumlah Kendaraan Dinas Operasional yang Dipelihara	UB	48	98.700.000	-	-	24	47.000.000	-	-	12	8.964.000	12	8.964.000	50,00%	19,07%	<	12	8.964.000	25,00%	9,08%						
		1 1 1 2.09	9	Pemeliharaan/Rehabilitasi Gedung Kantor dan Bangunan Lainnya	Jumlah Gedung kantor yang Dipelihara	Unit	2	31.500.000	-	-	1	15.000.000	-	-	-	-	-	-	0,00%	0,00%	<	-	-	0,00%	0,00%						
		1 1 1 2.09	#	Pemeliharaan/Rehabilitasi Sarana dan Prasarana Gedung Kantor atau Bangunan Lainnya	Jumlah Peralatan dan Perlengkapan Kantor yang Dipelihara	Unit	32	10.500.000	-	-	16	5.000.000	-	-	-	-	-	-	0,00%	0,00%	<	-	-	0,00%	0,00%						

No	Sasaran	Kode	Urusan/Bidang Urusan Pemerintahan Daerah dan Program / Kegiatan	Indikator Kinerja Program (Outcome) Kegiatan (output) dan satuannya	Target RPJMD pada Tahun 2021 s/d 2022 (PRPJMD)		Realisasi Capaian Kinerja RPJMD s/d RPKD Tahun Lalu		Target Kinerja dan Anggaran RPKD Tahun 2021 yang Dievaluasi		Realisasi Capaian Kinerja Tahun 2021				Tingkat Capaian Kinerja dan Realisasi Anggaran RPKD Tahun 2020 (%)			Realisasi Kinerja dan Anggaran RPJMD s/d Tahun 2022 (Akhir Tahun Pelaksanaan RPKD)		Tingkat Capaian Kinerja dan Realisasi Anggaran RPJMD S/D Tahun 2020 (%)		Perangkat Daerah Penanggung Jawab	Ket						
					K	Rp	K	Rp	K	Rp	Triwulan 1		Triwulan 2		K	Rp	K	Rp	Realisasi > = <	K	Rp			K	Rp				
											K	Rp	K	Rp															
1	2	3	4	5	6		7		8		9				10			11=9+10			12= 11/8		13 = 7+11		14=13/6*100%		15	16	
Rata-rata capaian kinerja (%)													25,00%	9,15%					12,50%	4,36%									
Predikat Kinerja													SR	SR					SR	SR									
RATA-RATA CAPAIAN KINERJA PROGRAM													23,10%	16,44%					25,00%	18,55%									
PREDIKAT KINERJA PROGRAM													SR	SR					SR	SR									
		1	1	8	PROGRAM PENYELENGGARAAN MAJELIS PENDIDIKAN ACEH	Persentase sekolah yang menerapkan Assesment Kompetensi Minimum (AKM)	Persen	70	871.070.506	-	-	70	414.795.479	-	-	18	20.374.600	18	20.374.600	25,00%	4,91%		18	20.374.600	25,00%	2,34%			
		1	1	8	2.01	Penyelenggaraan Kebijakan Pendidikan Aceh	Jumlah Penyelenggaraan Sistem Informasi Manajemen Pendidikan Aceh	Jenis	1	286.939.608	-	-	1	143.536.480	-	-	-	-	-	-	0,00%	0,00%		-	-	0,00%	0,00%		
		1	1	8	2.01	2	Penyelenggaraan Sistem Informasi Manajemen Pendidikan Aceh	Jumlah Edisi Buletin Edukasi Jumlah Hari Pelaksanaan Kegiatan Publik Hearing (Meudrah) Pendidikan Jumlah Hari Pelaksanaan Pameran Pembangunan Kota Lhokseumawe Jumlah Hari Pemberian Ceramah Rohani untuk Mencegah Kenakalan Remaja di Lingkungan Sekolah	Jenis	32	286.939.608	-	-	17	143.536.480	-	-	-	-	-	0,00%	0,00%	<	-	-	0,00%	0,00%		
Rata-rata capaian kinerja (%)													0,00%	0,00%					0,00%	0,00%									
Predikat Kinerja													SR	SR					SR	SR									
		1	1	8	2.02	Penyelenggaraan Pembiayaan Pendidikan Aceh	Jumlah Penyelenggaraan Sistem Informasi Manajemen Pendidikan Aceh	Jenis	1	210.000.000	-	-	1	100.000.000	-	-	-	-	-	-	0,00%	0,00%		-	-	0,00%	0,00%		
		1	1	8	2.02	3	Pembiayaan Pendidikan Formal, dan Pendidikan Nonformal bagi Satuan Pendidikan yang Diselenggarakan oleh Pemerintah Aceh	Jumlah Data Penerima Beasiswa Beasiswa dan Bantuan Pendidikan	Jenis	6	210.000.000	-	-	3	100.000.000	-	-	-	-	-	0,00%	0,00%	<	-	-	0,00%	0,00%		
Rata-rata capaian kinerja (%)													0,00%	0,00%					0,00%	0,00%									
Predikat Kinerja													SR	SR					SR	SR									
		1	1	8	2.05	Penyelenggaraan Penjaminan dan Pengendalian Mutu Pendidikan Aceh	Jumlah Penyelenggaraan Penjaminan dan Pengendalian Mutu Pendidikan Aceh	Jenis	2	374.130.898	-	-	2	171.258.999	1	-	1	20.374.600	1	20.374.600	50,00%	11,90%		1	20.374.600	50,00%	5,45%		
		1	1	8	2.05	2	Supervisi dan Fasilitasi Satuan Pendidikan Dasar dan Pendidikan Menengah untuk Pengendalian Mutu Pendidikan Aceh	Jumlah Hari Pelaksanaan Pengawasan dan Bimbingan MPD Kepada Komite Sekolah Jumlah Hari Pelaksanaan Supervisi Pencapaian Standar Pendidikan Jumlah Hari Pengawasan dan Bimbingan MPD kepada Komite Sekolah	Hari	17	134.026.500	-	-	11	65.495.000	-	-	-	-	-	0,00%	0,00%	<	-	-	0,00%	0,00%		

No	Sasaran	Kode				Urusan/Bidang Urusan Pemerintahan Daerah dan Program / Kegiatan	Indikator Kinerja Program (Outcome)/Kegiatan (output) dan satuannya		Target RPJMD pada Tahun 2021 s/d 2022 (PRPJMD)		Realisasi Capaian Kinerja RPJMD s/d RPKD Tahun Lalu		Target Kinerja dan Anggaran RPKK Tahun 2021 yang Dievaluasi				Realisasi Capaian Kinerja Tahun 2021				Realisasi Capaian Kinerja dan Anggaran RPKK yang Dievaluasi (2020)		Tingkat Capaian Kinerja dan Realisasi Anggaran RPKK Tahun 2020 (%)			Realisasi Kinerja dan Anggaran RPJMD s/d Tahun 2022 (Akhir Tahun Pelaksanaan RPKK)		Tingkat Capaian Kinerja dan Realisasi Anggaran RPJMD S/D Tahun 2020 (%)		Perangkat Daerah Penanggung Jawab	Ket
									K	Rp	K	Rp	K	Rp	K	Rp	K	Rp	K	Rp	K	Rp	Realisasi > = <	K	Rp	K	Rp				
									9		10		11=9+10		12= 11/8			13 = 7+11		14=13/6*100%											
1		1	1	8	2.05	3	Evaluasi Pencapaian Standar Pendidikan Aceh pada setiap Satuan Pendidikan di Aceh	Jumlah Hari Pelaksanaan Monitoring dan Evaluasi Penerapan Assesment Kompetensi Minimum (AKM) Tingkat Sekolah Dasar	Hari	54	240.104.398	-	-	27	105.763.999	7	-	7	20.374.600	14	20.374.600	50,00%	19,26%	<	14	20.374.600	25,00%	8,49%			
											Rata-rata capaian kinerja (%)		25,00%	9,63%				12,50%	4,24%												
											Predikat Kinerja		SR	SR							SR	SR									
											TOTAL RATA-RATA CAPAIAN KINERJA PROGRAM		8,33%	3,21%							4,17%	1,41%									
											PREDIKAT KINERJA PROGRAM		SR	SR							SR	SR									
											TOTAL RATA-RATA CAPAIAN KINERJA DAN ANGGARAN (PER OPD)		15,71%	9,83%							14,58%	9,98%									
											PREDIKAT KINERJA (PER BIDANG OPD)		SR	SR							SR	SR									

2. DINAS PENDIDIKAN DAN KEBUDAYAAN

No	Sasaran	Kode	Urusan/ Bidang Urusan/ Program/ Kegiatan/ Sub Kegiatan	Indikator Kinerja Program (Outcome) / Kegiatan (Output) / Sub Kegiatan dan Satuannya	Target RPJMD pada Tahun 2021 s/d 2022 (PRPJMD)		Realisasi Capaian Kinerja RPJMD s/d RKPD Tahun Lalu		Target Kinerja dan Anggaran RKPK Tahun 2021 Yang Dievaluasi		Realisasi Capaian Kinerja Tahun 2021				Realisasi Capaian Kinerja dan Anggaran RKPK yang Dievaluasi (2021)		Tingkat Capaian Kinerja dan Realisasi Anggaran RKPK Tahun 2021 (%)			Realisasi Kinerja dan Anggaran RPJMD s/d Tahun 2022 (Akhir Tahun Pelaksanaan RKPK)		Tingkat Capaian Kinerja dan Realisasi Anggaran RPJMD S/D Tahun 2021		Perangkat Daerah Penanggung Jawab	Ket					
					K	Rp	K	Rp	K	Rp	Triwulan 1		Triwulan 2		K	Rp	K	Rp	K	Rp	Realisasi > / = / <	K	Rp			K	Rp			
											K	Rp	K	Rp																
1																														
				DINAS PENDIDIKAN DAN KEBUDAYAAN			417.541.026.839						17.930.006.736		46.588.135.888		64.518.142.624						64.518.142.624							
		1		URUSAN PEMERINTAHAN WAJIB YANG BERKAITAN DENGAN PELAYANAN DASAR			413.602.596.737		-				17.930.006.736		46.534.135.888		64.464.142.624						64.464.142.624			PK				
		1	01	URUSAN PEMERINTAHAN BIDANG PENDIDIKAN			413.602.596.737		-				17.930.006.736		46.534.135.888		64.464.142.624						64.464.142.624			PK				
	Meningkatnya pendidikan dasar yang berkualitas.	1	01	01	PROGRAM PENUNJANG URUSAN PEMERINTAHAN DAERAH KABUPATEN/KOTA	Cakupan Penunjang Urusan Pemerintahan Daerah	Persen	100	310.658.559.351		-	100	144.687.677.954	25	17.930.006.736	25	43.697.962.961	50	61.627.969.697	50,00%	42,59%		50	61.627.969.697	50,00%	19,84%	PK			
		1	01	01	2,01	Perencanaan, Penganggaran, dan Evaluasi Kinerja Perangkat Daerah	Periode penyelenggaraan administrasi umum perangkat daerah	Bulan	24	1.401.200.000		-	12	721.200.000	0	-	6	377.017.000	6	377.017.000	50,00%	52,28%		6	377.017.000	25,00%	26,91%	PK		
		1	01	01	2,01	01	Penyusunan Dokumen Perencanaan Perangkat Daerah	Jumlah Buku Renja dan Resnra Yang Dicitak Jumlah DED yang disusun	Buku	77	851.200.000			37	401.200.000	0	-	20	377.017.000	20	377.017.000	54,05%	93,97%	>	20	377.017.000	25,97%	44,29%	PK	
		1	01	01	2,01	02	Koordinasi dan Penyusunan Dokumen RKA-SKPD	Jumlah Buku RKA-SKPD	Buku	20	125.000.000		10	75.000.000	0	-	0	-	0	-	0,00%	0,00%	<	0	-	0,00%	0,00%	PK		
		1	01	01	2,01	03	Koordinasi dan Penyusunan Dokumen Perubahan RKA-SKPD	Jumlah Buku Perubahan RKA-SKPD	Buku	20	120.000.000		10	75.000.000	0	-	0	-	0	-	0,00%	0,00%	<	0	-	0,00%	0,00%	PK		
		1	01	01	2,01	04	Koordinasi dan Penyusunan DPA	Jumlah Buku DPA-SKPD	Buku	20	125.000.000		10	75.000.000	0	-	0	-	0	-	0,00%	0,00%	<	0	-	0,00%	0,00%	PK		
		1	01	01	2,01	05	Koordinasi dan Penyusunan Perubahan DPA-SKPD	Jumlah Buku Perubahan DPA-SKPD	Buku	20	120.000.000		10	75.000.000	0	-	0	-	0	-	0,00%	0,00%	<	0	-	0,00%	0,00%	PK		
		1	01	01	2,01	06	Koordinasi dan Penyusunan Laporan Capaian Kinerja dan Ikhtisar Realisasi Kinerja SKPD	Jumlah buku LAKIP SKPD	Buku	20	60.000.000		10	20.000.000	0	-	0	-	0	-	0,00%	0,00%	<	0	-	0,00%	0,00%	PK		
Rata-rata Capaian Kinerja (%)																	9,0%	15,7%			4,3%	7,4%	PK							
Predikat Kinerja																	SR	SR			SR	SR	PK							
		1	01	01	2,02	Administrasi Keuangan Perangkat Daerah	Periode penyelenggaraan administrasi umum perangkat daerah	Bulan	24	276.336.182.397		-	12	126.045.004.477	3	17.930.006.736	3	39.902.725.961	6	57.832.732.697	50,00%	45,88%		6	57.832.732.697	25,00%	20,93%	PK		
		1	01	01	2,02	01	Penyediaan Gaji dan Tunjangan ASN	Jumlah Penyediaan Gaji dan Tunjangan ASN	OB	58800	276.314.062.397		29400	126.038.444.477	7350	17.930.006.736	7350	39.902.725.961	14700	57.832.732.697	50,00%	45,88%	<	14700	57.832.732.697	25,00%	20,93%	PK		
		1	01	01	2,02	08	Penyusunan Pelaporan dan Analisis Prognosis Realisasi Anggaran	Jumlah buku SPM yang dicetak	buku	40	22.120.000		20	6.560.000	0	-	0	-	0	-	0,00%	0,00%	<	0	-	0,00%	0,00%	PK		
Rata-rata Capaian Kinerja (%)																	25,0%	22,9%			12,5%	10,5%	PK							
Predikat Kinerja																	SR	SR			SR	SR	PK							
		1	01	01	2,03	Administrasi Barang Milik Daerah pada Perangkat Daerah	Periode pengelolaan administrasi barang milik daerah pada perangkat daerah	Bulan	24	50.000.000		0	-	0	-	0	-	0	-	0	-	0,00%	0,00%		0	-	0,00%	0,00%	PK	
		1	01	01	2,03	05	Rekonsiliasi dan Penyusunan Laporan Barang Milik Daerah pada SKPD	Jumlah dokumen laporan barang milik daerah pada SKPD	Laporan	12	50.000.000		0	-	0	-	0	-	0	-	0,00%	0,00%	<	0	-	0,00%	0,00%	PK		
Rata-rata Capaian Kinerja (%)																	0,0%	0,0%			0,0%	0,0%	PK							
Predikat Kinerja																	SR	SR			SR	SR	PK							
		1	01	01	2,05	Administrasi Kepegawaian Perangkat Daerah	Periode penyelenggaraan administrasi umum perangkat daerah	Bulan	24	460.000.000		-	12	340.000.000	0	-	0	-	0	-	0,00%	0,00%		0	-	0,00%	0,00%	PK		
		1	01	01	2,05	03	Pendataan dan Pengolahan Administrasi Kepegawaian	Jumlah dokumen angka kredit guru yang disusun	dokumen	1000	85.000.000		500	40.000.000	0	-	0	-	0	-	0,00%	0,00%	<	0	-	0,00%	0,00%	PK		
		1	01	01	2,05	09	Pendidikan dan Pelatihan Pegawai Berdasarkan Tugas dan Fungsi	Jumlah Pendidikan dan Pelatihan Formal yang diikuti	Kali	10	375.000.000		5	300.000.000	0	-	0	-	0	-	0,00%	0,00%	<	0	-	0,00%	0,00%	PK		
Rata-rata Capaian Kinerja (%)																	0,0%	0,0%			0,0%	0,0%	PK							
Predikat Kinerja																	SR	SR			SR	SR	PK							
		1	01	01	2,06	Administrasi Umum Perangkat Daerah	Periode penyelenggaraan administrasi umum perangkat daerah	Bulan	24	2.691.930.000		-	12	1.495.000.000	0	-	0	-	0	-	0,00%	0,00%		0	-	0,00%	0,00%	PK		
		1	01	01	2,06	02	Penyediaan Peralatan dan Perlengkapan Kantor	Jumlah Jenis Alat Tulis Kantor, Peralatan Listrik dan Bahan Kebersihan Yang Disediakan	Jenis	180	650.000.000		90	350.000.000	0	-	0	-	0	-	0,00%	0,00%	<	0	-	0,00%	0,00%	PK		

No	Sasaran	Kode	Urusan/ Bidang Urusan/ Program/ Kegiatan/ Sub Kegiatan	Indikator Kinerja Program (Outcome) / Kegiatan (Output) / Sub Kegiatan dan Satuannya		Target RPJMD pada Tahun 2021 s/d 2022 (PRP/JMD)		Realisasi Capaian Kinerja RPJMD s/d RKPD Tahun Lalu		Target Kinerja dan Anggaran RKPK Tahun 2021 yang Dievaluasi		Realisasi Capaian Kinerja Tahun 2021				Realisasi Capaian Kinerja dan Anggaran RKPK yang Dievaluasi (2021)		Tingkat Capaian Kinerja dan Realisasi Anggaran RKPK Tahun 2021 (%)			Realisasi Kinerja dan Anggaran RPJMD s/d Tahun 2022 (Akhir Tahun Pelaksanaan RKPK)		Tingkat Capaian Kinerja dan Realisasi Anggaran RPJMD S/D Tahun 2021		Perangkat Daerah Penanggung Jawab	Ket																					
						K	Rp	K	Rp	K	Rp	Triwulan 1		Triwulan 2		K	Rp	K	Rp	K	Rp	Realisasi > / = / <	K	Rp			K	Rp																			
												K	Rp	K	Rp																																
1	2	3	4	5		6		7		8		9				10		11 = 9 + 10		12 = 11 / 8			13 = 7 + 11		14 = 13/6 *100%		15	16																			
	1	01	01	2,06	04	Penyediaan Bahan Logistik Kantor	Jumlah penyelenggaraan rapat koordinasi	Kali	18	120.150.000			0	-	0	-	0	-	0	-	0,00%	0,00%	<	0	-	0,00%	0,00%	PK																			
	1	01	01	2,06	05	Penyediaan Barang Cetak dan Pengandaan	Jumlah Jenis Laporan yang Cetak dan Digandakan	Jenis	100	100.000.000			50	50.000.000	0	-	0	-	0	-	0,00%	0,00%	<	0	-	0,00%	0,00%	PK																			
	1	01	01	2,06	06	Penyediaan Bahan Bacaan dan Peraturan Perundang-undangan	Jumlah eks pengadaan koran kantor	Eks	2	2.280.000			0	-	0	-	0	-	0	-	0,00%	0,00%	<	0	-	0,00%	0,00%	PK																			
	1	01	01	2,06	09	Penyelenggaraan Rapat Koordinasi dan Konsultasi SKPD	Frekuensi rapat-rapat Koordinasi dan konsultasi ke luar daerah	Kali	120	500.000.000			60	300.000.000	0	-	0	-	0	-	0,00%	0,00%	<	0	-	0,00%	0,00%	PK																			
	1	01	01	2,06	11	Dukungan Pelaksanaan Sistem Pemerintahan Berbasis Elektronik pada SKPD	Jumlah operator aplikasi sistem pemerintahan berbasis elektronik pada dinas pendidikan dan sekolah	Orang	270	1.319.500.000			135	795.000.000	0	-	0	-	0	-	0,00%	0,00%	<	0	-	0,00%	0,00%	PK																			
Rata-rata Capaian Kinerja (%)																0,0%	0,0%																														
Predikat Kinerja																SR	SR																														
	1	01	01	2,07		Pengadaan Barang Milik Daerah Penunjang Urusan Pemerintah Daerah	Periode penyelenggaraan administrasi umum perangkat daerah	Bulan	24	2.886.400.000			-	12	2.736.400.000	0	-	0	-	0	-	0,00%	0,00%		0	-	0,00%	0,00%	PK																		
	1	01	01	2,07	09	Pengadaan Gedung Kantor atau Bangunan Lainnya	Jumlah gedung kantor atau bangunan lainnya yang dibangun	Unit	2	2.010.000.000			1	2.000.000.000	0	-	0	-	0	-	0,00%	0,00%	<	0	-	0,00%	0,00%	PK																			
	1	01	01	2,07	10	Pengadaan Sarana dan Prasarana Gedung Kantor atau Bangunan Lainnya	Jumlah Pengadaan Sarana dan Prasarana Pendukung Gedung Kantor atau Bangunan Lainnya	jenis	20	226.400.000			10	136.400.000	0	-	0	-	0	-	0,00%	0,00%	<	0	-	0,00%	0,00%	PK																			
	1	01	01	2,07	11	Pengadaan Sarana dan Prasarana Pendukung Gedung Kantor atau Bangunan Lainnya	Jumlah unit sarana dan prasarana pendukung gedung kantor atau bangunan lainnya yang dibangun	Unit	2	650.000.000			1	600.000.000	0	-	0	-	0	-	0,00%	0,00%	<	0	-	0,00%	0,00%	PK																			
Rata-rata Capaian Kinerja (%)																0,0%	0,0%																														
Predikat Kinerja																SR	SR																														
	1	01	01	2,08		Penyediaan Jasa Penunjang Urusan Pemerintahan Daerah	Periode penyelenggaraan administrasi umum perangkat daerah	Bulan	24	26.397.546.954			-	12	13.198.773.477	0	-	0	3.418.220.000	0	3.418.220.000	0,00%	25,90%		0	3.418.220.000	0,00%	12,95%	PK																		
	1	01	01	2,08	01	Penyediaan Jasa Surat Menyurat	Jumlah Surat yang Dikirim	Surat	100	4.440.000			50	2.220.000	0	-	0	-	0	-	0,00%	0,00%	<	0	-	0,00%	0,00%	PK																			
	1	01	01	2,08	02	Penyediaan Jasa Komunikasi, Sumber Daya Air dan Listrik	Jumlah Rekening yang Dibayar	rekening bulan	192	720.176.592			96	360.088.296	0	-	0	-	0	-	0,00%	0,00%	<	0	-	0,00%	0,00%	PK																			
	1	01	01	2,08	04	Penyediaan Jasa Pelayanan Umum Kantor	Jumlah jasa pegawai tidak tetap; Jumlah pejabat pengelola keuangan OPD	OB	49152	25.672.930.362			24576	12.836.465.181	6144	-	6144	3.418.220.000	12288	3.418.220.000	50,00%	26,63%	<	12288	3.418.220.000	25,00%	13,31%	PK																			
Rata-rata Capaian Kinerja (%)																16,7%	8,9%																														
Predikat Kinerja																SR	SR																														
	1	01	01	2,09		Pemeliharaan Barang Milik Daerah Penunjang Urusan Pemerintahan Daerah	Periode penyelenggaraan administrasi umum perangkat daerah	Bulan	24	435.300.000			-	12	151.300.000	0	-	0	-	0	-	0,00%	0,00%		0	-	0,00%	0,00%	PK																		
	1	01	01	2,09	01	Penyediaan Jasa Pemeliharaan, Biaya Pemeliharaan dan Pajak Kendaraan Perorangan Dinas atau Kendaraan Dinas Jabatan	Jumlah pemeliharaan rutin/berkala mobil jabatan	UB	24	75.000.000			12	35.000.000	0	-	0	-	0	-	0,00%	0,00%	<	0	-	0,00%	0,00%	PK																			
	1	01	01	2,09	02	Penyediaan Jasa Pemeliharaan, Biaya Pemeliharaan, Pajak, dan Perizinan Kendaraan Dinas Operasional atau Lapangan	Jumlah pemeliharaan rutin/berkala kendaraan dinas/operasional	UB	24	37.200.000			12	18.200.000	0	-	0	-	0	-	0,00%	0,00%	<	0	-	0,00%	0,00%	PK																			
	1	01	01	2,09	09	Pemeliharaan/Rehabilitasi Gedung Kantor dan Bangunan Lainnya	Jumlah Pemeliharaan/Rehabilitasi Gedung Kantor dan Bangunan Lainnya	Jenis	6	250.000.000			3	50.000.000	0	-	0	-	0	-	0,00%	0,00%	<	0	-	0,00%	0,00%	PK																			

No	Sasaran	Kode	Urusan/ Bidang Urusan/ Program/ Kegiatan/ Sub Kegiatan	Indikator Kinerja Program (Outcome) / Kegiatan (Output) / Sub Kegiatan dan Satuannya	Target RPJMD pada Tahun 2021 s/d 2022 (PRP/JMD)		Realisasi Capaian Kinerja RPJMD s/d RKPD Tahun Lalu		Target Kinerja dan Anggaran RPKP Tahun 2021 Yang Dievaluasi		Realisasi Capaian Kinerja Tahun 2021				Realisasi Capaian Kinerja dan Anggaran RPKP yang Dievaluasi (2021)		Tingkat Capaian Kinerja dan Realisasi Anggaran RPKP Tahun 2021 (%)			Realisasi Kinerja dan Anggaran RPJMD s/d Tahun 2022 (Akhir Tahun Pelaksanaan RPKP)		Tingkat Capaian Kinerja dan Realisasi Anggaran RPJMD S/D Tahun 2021		Perangkat Daerah Penanggung Jawab	Ket			
					K	Rp	K	Rp	K	Rp	Triwulan 1		Triwulan 2		K	Rp	K	Rp	K	Rp	Realisasi > / = / <	K	Rp			K	Rp	
											K	Rp	K	Rp														
1		1 01 01 2.09 10	Pemeliharaan/Rehabilitasi Sarana dan Prasarana Gedung Kantor atau Bangunan Lainnya	Jumlah Pemeliharaan/Rehabilitasi Sarana dan Prasarana Gedung Kantor atau Bangunan Lainnya	Jenis	10	73.100.000			5	48.100.000	0	-	0	-	0	-	0,00%	0,00%	<	0	-	0,00%	0,00%	PK			
													Rata-rata Capaian Kinerja (%)		0,0%	0,0%			0,0%	0,0%	PK							
													Predikat Kinerja		SR	SR			SR	SR	PK							
													TOTAL RATA-RATA CAPAIAN KINERJA DAN ANGGARAN (PROGRAM) (%)		6,33%	5,94%			3,15%	2,79%	PK							
													PREDIKAT KINERJA (PROGRAM)		SR	SR			SR	SR	PK							
Meningkatnya pendidikan dasar yang berkualitas.	1	01	02		PROGRAM PENGELOLAAN PENDIDIKAN	Angka Partisipasi Kasar	Persen	100	100.924.037.386	-	100	46.855.344.386			-	2.836.172.927	0	2.836.172.927	0,00%	6,05%		0	2.836.172.927	0,00%	2,81%	PK		
	1	01	02	2.01	Pengelolaan Pendidikan Sekolah Dasar	Angka Partisipasi Murni SD	Persen	90	46.875.527.175	-	90	23.310.972.000	0	-	22,5	1.313.948.877	22,5	1.313.948.877	25,00%	5,64%		22,5	1.313.948.877	25,00%	2,80%	PK		
	1	01	02	2.01	02	Penambahan Ruang Kelas Baru	Jumlah ruang kelas yang dibangun	Ruang	10	2.402.850.000		7	1.858.500.000	0	-	0	-	0	-	0,00%	0,00%	<	0	-	0,00%	0,00%	PK	
	1	01	02	2.01	03	Pembangunan Ruang Guru/Kepala Sekolah/TU	Jumlah ruang guru/kepala sekolah/TU yang dibangun	Ruang	4	458.673.600		2	218.416.000	0	-	1	59.812.500	1	59.812.500	50,00%	27,38%	<	1	59.812.500	25,00%	13,04%	PK	
	1	01	02	2.01	04	Pembangunan Ruang Unit Kesehatan Sekolah	Jumlah ruang usaha kesehatan sekolah yang dibangun	Ruang	4	335.605.200		2	159.812.000	0	-	1	30.040.600	1	30.040.600	50,00%	18,80%	<	1	30.040.600	25,00%	8,95%	PK	
	1	01	02	2.01	05	Pembangunan Perpustakaan Sekolah	Jumlah perpustakaan sekolah yang dibangun	Ruang	10	1.429.485.000		5	1.129.485.000	0	-	1	130.050.377	1	130.050.377	20,00%	11,51%	<	1	130.050.377	10,00%	9,10%	PK	
	1	01	02	2.01	06	Pembangunan Sarana, Prasarana dan Utilitas Sekolah	Jumlah sarana, prasarana dan utilitas sekolah yang dibangun	Ruang	8	1.413.664.000		4	913.664.000	0	-	1	59.955.000	1	59.955.000	25,00%	6,56%	<	1	59.955.000	12,50%	4,24%	PK	
	1	01	02	2.01	08	Rehabilitasi Sedang/Berat Ruang Kelas	Jumlah ruang kelas yang direhabilitasi sedang/berat	Ruang	36	2.966.900.000		18	2.466.900.000	0	-	5	676.422.000	5	676.422.000	27,78%	27,42%	<	5	676.422.000	13,89%	22,80%	PK	
	1	01	02	2.01	09	Rehabilitasi Sedang/Berat Ruang Guru/Kepala Sekolah/TU	Jumlah ruang guru/kepala sekolah/TU yang direhabilitasi sedang/berat	Ruang	10	1.201.502.400		5	572.144.000	0	-	2	261.546.650	2	261.546.650	40,00%	45,71%	<	2	261.546.650	20,00%	21,77%	PK	
	1	01	02	2.01	11	Rehabilitasi Sedang/Berat Perpustakaan Sekolah	Jumlah ruang perpustakaan yang direhabilitasi sedang/berat	Ruang	2	262.703.700		1	125.097.000	0	-	0	3.367.650	0	3.367.650	0,00%	2,69%	<	0	3.367.650	0,00%	1,28%	PK	
	1	01	02	2.01	12	Rehabilitasi Sedang/Berat Sarana, Prasarana dan Utilitas Sekolah	Jumlah sarana, prasarana dan utilitas sekolah yang direhabilitasi sedang/berat	Unit	46	949.554.000		23	355.554.000	0	-	6	92.754.100	6	92.754.100	26,09%	26,09%	<	6	92.754.100	13,04%	9,77%	PK	
	1	01	02	2.01	14	Pengadaan Mebel Sekolah	Jumlah Paket Pengadaan Mebel Sekolah	Paket	10	150.000.000		5	100.000.000	0	-	0	-	0	-	0,00%	0,00%	<	0	-	0,00%	0,00%	PK	
	1	01	02	2.01	16	Pengadaan Perlengkapan Sekolah	Jumlah paket pengadaan perlengkapan sekolah	Paket	28	1.134.000.000		16	540.000.000	0	-	0	-	0	-	0,00%	0,00%	<	0	-	0,00%	0,00%	PK	
	1	01	02	2.01	17	Pengadaan Perlengkapan Siswa	Jumlah pengadaan perlengkapan siswa	Paket	80	130.000.000		40	100.000.000	0	-	0	-	0	-	0,00%	0,00%	<	0	-	0,00%	0,00%	PK	
	1	01	02	2.01	21	Penyediaan Biaya Personil Peserta Didik Sekolah Dasar	Jumlah penyediaan biaya personil peserta didik sekolah dasar	Siswa	100	100.000.000		50	50.000.000	0	-	0	-	0	-	0,00%	0,00%	<	0	-	0,00%	0,00%	PK	
	1	01	02	2.01	22	Pengadaan Alat Praktik dan Peraga Siswa	Jumlah paket pengadaan alat praktik dan peraga siswa	Paket	10	430.000.000		5	100.000.000	0	-	0	-	0	-	0,00%	0,00%	<	0	-	0,00%	0,00%	PK	
	1	01	02	2.01	23	Penyelenggaraan Proses Belajar dan Ujian bagi Peserta Didik	Periode penyelenggaraan Proses Belajar dan Ujian Bagi Peserta Didik	Semester	2	300.000.000		1	150.000.000	0	-	0	-	0	-	0,00%	0,00%	<	0	-	0,00%	0,00%	PK	
	1	01	02	2.01	24	Penyiapan dan Tindak Lanjut Evaluasi Satuan Pendidikan Dasar	Jumlah sekolah yang dilakukan evaluasi	Sekolah	144	650.000.000		72	300.000.000	0	-	0	-	0	-	0,00%	0,00%	<	0	-	0,00%	0,00%	PK	
	1	01	02	2.01	25	Pembinaan Minat, Bakat dan Kreativitas Siswa	Jumlah cabang perlombaan yang diperlombakan	Cabang Lomba	26	950.000.000		13	400.000.000	0	-	0	-	0	-	0,00%	0,00%	<	0	-	0,00%	0,00%	PK	
	1	01	02	2.01	27	Pengembangan Karir Pendidik dan Tenaga Kependidikan pada Satuan Pendidikan Sekolah Dasar	Jumlah peserta pengembangan karir pendidik dan tenaga kependidikan pada satuan pendidikan non formal/kesetaraan	Orang	1176	1.727.789.275		588	800.000.000	0	-	0	-	0	-	0,00%	0,00%	<	0	-	0,00%	0,00%	PK	

No	Sasaran	Kode	Urusan/ Bidang Urusan/ Program/ Kegiatan/ Sub Kegiatan	Indikator Kinerja Program (Outcome) / Kegiatan (Output) / Sub Kegiatan dan Satuannya	Target RPJMD pada Tahun 2021 s/d 2022 (PRPJMMD)		Realisasi Capaian Kinerja RPJMD s/d RKPD Tahun Lalu		Target Kinerja dan Anggaran RPKP Tahun 2021 Yang Dievaluasi		Realisasi Capaian Kinerja Tahun 2021				Realisasi Capaian Kinerja dan Anggaran RPKP yang Dievaluasi (2021)		Tingkat Capaian Kinerja dan Realisasi Anggaran RPKP Tahun 2021 (%)			Realisasi Kinerja dan Anggaran RPJMD s/d Tahun 2022 (Akhir Tahun Pelaksanaan RPKP)		Tingkat Capaian Kinerja dan Realisasi Anggaran RPJMD S/D Tahun 2021		Perangkat Daerah Penanggung Jawab	Ket		
					K	Rp	K	Rp	K	Rp	Triwulan 1		Triwulan 2		K	Rp	K	Rp	K	Rp	Realisasi > / = / <	K	Rp			K	Rp
											K	Rp	K	Rp													
1	2	3	4	5	6	7	8	9	10	11 = 9 + 10	12 = 11 / 8	13 = 7 + 11	14 = 13 / 6 * 100%	15	16												
		1 01 02 2,01 28	Pembinaan Kelembagaan dan Manajemen Sekolah	Jumlah peserta pembinaan kelembagaan dan manajemen sekolah	Orang	736	1.300.000.000			368	300.000.000	0	-	0	-	0	-	0,00%	0,00%	<	0	-	0,00%	0,00%	PK		
		1 01 02 2,01 29	Pengelolaan Dana BOS Sekolah Dasar	Jumlah sekolah yang menerima dana bos	Sekolah	138	28.502.800.000			69	12.621.400.000	0	-	0	-	0	-	0,00%	0,00%	<	0	-	0,00%	0,00%	PK		
		1 01 02 2,01 30	Peningkatan Kapasitas Pengelolaan Dana BOS Sekolah Dasar	Jumlah bendahara sekolah yang ditingkatkan kapasitas pengelolaan dana bos sekolah dasar	bendahara sekolah	138	80.000.000			69	50.000.000	0	-	0	-	0	-	0,00%	0,00%	<	0	-	0,00%	0,00%	PK		
Rata-rata Capaian Kinerja (%)												11,9%	8,3%					6,0%	4,5%	PK							
Predikat Kinerja												SR	SR					SR	SR	PK							
		1 01 02 2,02	Pengelolaan Pendidikan Sekolah Menengah Pertama	Periode pengelolaan pendidikan Sekolah Menengah Pertama	Bulan	24	46.828.766.811			12	20.485.960.386	0	-	3	1.510.032.300	3	1.510.032.300	25,00%	7,37%		3	1.510.032.300	12,50%	3,22%	PK		
		1 01 02 2,02 02	Penambahan Ruang Kelas Baru	Jumlah ruang kelas yang dibangun	Ruang	14	3.984.927.211			7	1.897.584.386	0	-	0	-	0	-	0,00%	0,00%	<	0	-	0,00%	0,00%	PK		
		1 01 02 2,02 06	Pembangunan Laboratorium	Jumlah laboratorium yang dibangun	Ruang	16	4.630.500.000			8	2.205.000.000	0	-	0	-	0	-	0,00%	0,00%	<	0	-	0,00%	0,00%	PK		
		1 01 02 2,02 12	Pembangunan Sarana, Prasarana dan Utilitas Sekolah	Jumlah sarana, prasarana dan utilitas sekolah yang dibangun	unit	8	4.200.000.000			4	2.000.000.000	0	-	0	-	0	-	0,00%	0,00%	<	0	-	0,00%	0,00%	PK		
		1 01 02 2,02 13	Rehabilitasi Sedang/Berat Gedung Sekolah	jumlah gedung sekolah yang direhabilitasi sedang/berat	Ruang	6	906.177.300			3	431.513.000	0	-	0	-	0	-	0,00%	0,00%	<	0	-	0,00%	0,00%	PK		
		1 01 02 2,02 14	Rehabilitasi Sedang/Berat Ruang Kelas Sekolah	Jumlah ruang kelas yang direhabilitasi sedang/berat	Ruang	24	4.956.084.000			12	2.360.040.000	0	-	3	702.530.400	3	702.530.400	25,00%	29,77%	<	3	702.530.400	12,50%	14,18%	PK		
		1 01 02 2,02 15	Rehabilitasi Sedang/Berat Ruang Guru Sekolah	Jumlah ruang guru yang direhabilitasi sedang/berat	Ruang	4	1.376.650.800			2	655.548.000	0	-	1	208.364.000	1	208.364.000	50,00%	31,78%	<	1	208.364.000	25,00%	15,14%	PK		
		1 01 02 2,02 17	Rehabilitasi Sedang/Berat Perpustakaan Sekolah	Jumlah perpustakaan sekolah yang direhabilitasi sedang/berat	Ruang	4	1.738.325.400			2	827.774.000	0	-	0	8.187.300	0	8.187.300	0,00%	0,99%	<	0	8.187.300	0,00%	0,47%	PK		
		1 01 02 2,02 18	Rehabilitasi Sedang/Berat Laboratorium	Jumlah laboratorium yang direhabilitasi sedang/berat	Ruang	10	3.871.822.500			5	1.843.725.000	0	-	2	551.942.600	2	551.942.600	40,00%	29,94%	<	2	551.942.600	20,00%	14,26%	PK		
		1 01 02 2,02 24	Rehabilitasi Sedang/Berat Sarana, Prasarana dan Utilitas Sekolah	Jumlah sarana, prasarana dan utilitas sekolah yang direhabilitasi sedang/berat	unit	6	668.757.600			3	318.456.000	0	-	1	39.008.000	1	39.008.000	33,33%	12,25%	<	1	39.008.000	16,67%	5,83%	PK		
		1 01 02 2,02 25	Pengadaan Mebel Sekolah	Jumlah Paket Pengadaan Mebel Sekolah	Paket	10	150.000.000			5	100.000.000	0	-	0	-	0	-	0,00%	0,00%	<	0	-	0,00%	0,00%	PK		
		1 01 02 2,02 27	Pengadaan Perlengkapan Sekolah	Jumlah pengadaan perlengkapan sekolah	Paket	18	850.500.000			9	405.000.000	0	-	0	-	0	-	0,00%	0,00%	<	0	-	0,00%	0,00%	PK		
		1 01 02 2,02 28	Pengadaan Perlengkapan Siswa	Jumlah Paket Pengadaan Perlengkapan Siswa	Paket	100	1.100.000.000			50	100.000.000	0	-	0	-	0	-	0,00%	0,00%	<	0	-	0,00%	0,00%	PK		
		1 01 02 2,02 32	Penyediaan Biaya Personil Peserta Didik Sekolah Menengah Pertama	Jumlah penyediaan biaya personil peserta didik sekolah menengah pertama	Siswa	100	100.000.000			50	50.000.000	0	-	0	-	0	-	0,00%	0,00%	<	0	-	0,00%	0,00%	PK		
		1 01 02 2,02 33	Perlengkapan Dasar Buku Teks Peserta Didik	Jumlah paket Perlengkapan Dasar Buku Teks Peserta Didik	Paket	17	150.000.000			12	100.000.000	0	-	0	-	0	-	0,00%	0,00%	<	0	-	0,00%	0,00%	PK		
		1 01 02 2,02 34	Perlengkapan Belajar Peserta Didik	Jumlah pengadaan perlengkapan belajar peserta didik	Paket	80	130.000.000			40	100.000.000	0	-	0	-	0	-	0,00%	0,00%	<	0	-	0,00%	0,00%	PK		
		1 01 02 2,02 35	Pengadaan Alat Praktik dan Peraga Siswa	Jumlah pengadaan alat praktek dan peraga siswa	Paket	4	50.022.000			2	23.820.000	0	-	0	-	0	-	0,00%	0,00%	<	0	-	0,00%	0,00%	PK		
		1 01 02 2,02 36	Penyelenggaraan Proses Belajar dan Ujian bagi Peserta Didik	Periode penyelenggaraan Proses Belajar dan Ujian Bagi Peserta Didik	Semester	2	200.000.000			1	100.000.000	0	-	0	-	0	-	0,00%	0,00%	<	0	-	0,00%	0,00%	PK		
		1 01 02 2,02 37	Penyiapan dan Tindak Lanjut Evaluasi Satuan Pendidikan Sekolah Menengah Pertama	Jumlah sekolah yang dilakukan evaluasi	Sekolah	54	300.000.000			27	100.000.000	0	-	0	-	0	-	0,00%	0,00%	<	0	-	0,00%	0,00%	PK		
		1 01 02 2,02 38	Pembinaan Minat, Bakat dan Kreativitas Siswa	Jumlah cabang perlombaan yang diperlombakan	Cabang Lomba	28	1.000.000.000			14	500.000.000	0	-	0	-	0	-	0,00%	0,00%	<	0	-	0,00%	0,00%	PK		

No	Sasaran	Kode	Urusan/ Bidang Urusan/ Program/ Kegiatan/ Sub Kegiatan	Indikator Kinerja Program (Outcome) / Kegiatan (Output) / Sub Kegiatan dan Satuannya	Target RPJMD pada Tahun 2021 s/d 2022 (PRP/JMD)		Realisasi Capaian Kinerja RPJMD s/d RKPD Tahun Lalu		Target Kinerja dan Anggaran RPKP Tahun 2021 yang Dievaluasi		Realisasi Capaian Kinerja Tahun 2021				Realisasi Capaian Kinerja dan Anggaran RPKP yang Dievaluasi (2021)		Tingkat Capaian Kinerja dan Realisasi Anggaran RPKP Tahun 2021 (%)			Realisasi Kinerja dan Anggaran RPJMD s/d Tahun 2022 (Akhir Tahun Pelaksanaan RPKP)		Tingkat Capaian Kinerja dan Realisasi Anggaran RPJMD S/D Tahun 2021		Perangkat Daerah Penanggung Jawab	Ket																				
					K	Rp	K	Rp	K	Rp	Triwulan 1		Triwulan 2		K	Rp	K	Rp	K	Rp	Realisasi >1=1<	K	Rp			K	Rp																		
											K	Rp	K	Rp																															
1	2	3	4	5	6		7		8		9				10		11 = 9 + 10		12 = 11 / 8			13 = 7 + 11		14 = 13/6 *100%		15	16																		
	1	01	02	2,02	40	Pengembangan Karir Pendidik dan Tenaga Kependidikan pada Satuan Pendidikan Sekolah Menengah Pertama	Jumlah peserta pengembangan karir pendidik dan tenaga kependidikan pada satuan pendidikan non formal/kesetaraan	Orang	834	2.000.000.000			417	1.000.000.000	0	-	0	-	0	-	0,00%	0,00%	<	0	-	0,00%	0,00%	PK																	
	1	01	02	2,02	41	Pembinaan Kelembagaan dan Manajemen Sekolah	Jumlah peserta pembinaan kelembagaan dan manajemen sekolah	Orang	324	1.100.000.000			162	300.000.000	0	-	0	-	0	-	0,00%	0,00%	<	0	-	0,00%	0,00%	PK																	
	1	01	02	2,02	42	Pengelolaan Dana BOS Sekolah Menengah Pertama	Jumlah sekolah yang menerima dana bos	Sekolah	54	13.295.000.000			27	5.017.500.000	0	-	0	-	0	-	0,00%	0,00%	<	0	-	0,00%	0,00%	PK																	
	1	01	02	2,02	43	Peningkatan Kapasitas Pengelolaan Dana BOS Sekolah Menengah Pertama	Jumlah bendahara sekolah yang dilibatkan kapasitas pengelolaan dana bos sekolah dasar	bendahara sekolah	54	70.000.000			27	50.000.000	0	-	0	-	0	-	0,00%	0,00%	<	0	-	0,00%	0,00%	PK																	
Rata-rata Capaian Kinerja (%)																6,4%	4,6%																												
Predikat Kinerja																SR	SR																												
	1	01	02	2,03		Pengelolaan Pendidikan Anak Usia Dini (PAUD)	Periode pengelolaan Pendidikan Anak Usia Dini (PAUD)	Bulan	24	4.219.743.400			12	1.958.412.000	0	-	3	12.191.750	3	12.191.750	25,00%	0,62%		3	12.191.750	12,50%	0,29%	PK																	
	1	01	02	2,03	01	Pembangunan Gedung/Ruang Kelas/Ruang Guru PAUD	Jumlah Gedung/ruang kelas/ruang guru PAUD yang dibangun	Ruang	2	158.436.000			1	79.218.000	0	-	0	1.977.800	0	1.977.800	0,00%	2,50%	<	0	1.977.800	0,00%	1,25%	PK																	
	1	01	02	2,03	02	Pembangunan Sarana, Prasarana dan Utilitas PAUD	Jumlah pembangunan sarana, prasarana dan utilitas PAUD	Ruang	4	234.271.800			2	111.558.000	0	-	0	2.786.850	0	2.786.850	0,00%	2,50%	<	0	2.786.850	0,00%	1,19%	PK																	
	1	01	02	2,03	03	Rehabilitasi Sedang/Berat Gedung/Ruang Kelas/Ruang Guru PAUD	Jumlah Gedung/ruang kelas/ruang guru paud yang direhabilitasi sedang/berat	Ruang	4	519.615.600			2	247.436.000	0	-	0	6.172.100	0	6.172.100	0,00%	2,49%	<	0	6.172.100	0,00%	1,19%	PK																	
	1	01	02	2,03	04	Rehabilitasi Sedang/Berat Pembangunan Sarana, Prasarana dan Utilitas PAUD	Jumlah sarana, prasarana dan utilitas paud yang direhabilitasi sedang/berat	Unit	8	105.420.000			4	50.200.000	0	-	0	1.255.000	0	1.255.000	0,00%	2,50%	<	0	1.255.000	0,00%	1,19%	PK																	
	1	01	02	2,03	07	Pengadaan Mebel PAUD	Jumlah Paket Pengadaan Mebel PAUD	Paket	10	150.000.000			5	100.000.000	0	-	0	-	0	-	0,00%	0,00%	<	0	-	0,00%	0,00%	PK																	
	1	01	02	2,03	10	Pengadaan Perlengkapan Siswa PAUD	Jumlah Paket Pengadaan Perlengkapan Siswa PAUD	Paket	10	150.000.000			5	100.000.000	0	-	0	-	0	-	0,00%	0,00%	<	0	-	0,00%	0,00%	PK																	
	1	01	02	2,03	12	Pengadaan Alat Praktik dan Peraga Siswa PAUD	Jumlah pengadaan alat praktek dan peraga siswa PAUD	Paket	12	252.000.000			6	120.000.000	0	-	0	-	0	-	0,00%	0,00%	<	0	-	0,00%	0,00%	PK																	
	1	01	02	2,03	16	Pengembangan Karir Pendidik dan Tenaga Kependidikan pada Satuan Pendidikan PAUD	Jumlah peserta pengembangan karir pendidik dan tenaga kependidikan yang dilatih	Orang	200	1.000.000.000			100	500.000.000	0	-	0	-	0	-	0,00%	0,00%	<	0	-	0,00%	0,00%	PK																	
	1	01	02	2,03	17	Pembinaan Kelembagaan dan Manajemen PAUD	Jumlah peserta yang mengikuti pembinaan kelembagaan dan manajemen sekolah	Orang	780	1.050.000.000			390	300.000.000	0	-	0	-	0	-	0,00%	0,00%	<	0	-	0,00%	0,00%	PK																	
	1	01	02	2,03	18	Pengelolaan Dana BOP PAUD	Jumlah sekolah yang menerima dana BOP	Sekolah	10	600.000.000			5	350.000.000	0	-	0	-	0	-	0,00%	0,00%	<	0	-	0,00%	0,00%	PK																	
Rata-rata Capaian Kinerja (%)																0,0%	1,0%																												
Predikat Kinerja																SR	SR																												
	1	01	02	2,04		Pengelolaan Pendidikan Nonformal/Kesetaraan	Periode Pengelolaan Pendidikan Non Formal/ Kesetaraan	Bulan	24	3.000.000.000			12	1.100.000.000	0	-	0	-	0	-	0,00%	0,00%		0	-	0,00%	0,00%	PK																	
	1	01	02	2,04	01	Pembangunan Gedung/Ruang Kelas/Ruang Guru Nonformal/Kesetaraan	Jumlah Gedung/ruang kelas/ruang guru nonformal/kesetaraan yang dibangun	Ruang	8	1.500.000.000			4	500.000.000	0	-	0	-	0	-	0,00%	0,00%	<	0	-	0,00%	0,00%	PK																	
	1	01	02	2,04	02	Pembangunan Sarana, Prasarana dan Utilitas Sekolah Nonformal/Kesetaraan	Jumlah Unit Pembangunan Sarana, Prasarana dan Utilitas Sekolah Nonformal/Kesetaraan	Unit	10	300.000.000			5	100.000.000	0	-	0	-	0	-	0,00%	0,00%	<	0	-	0,00%	0,00%	PK																	
	1	01	02	2,04	15	Pengembangan Karir Pendidik dan Tenaga Kependidikan pada Satuan Pendidikan Nonformal/Kesetaraan	Jumlah peserta pengembangan karir pendidik dan tenaga kependidikan pada satuan pendidikan non formal/kesetaraan	Orang	872	800.000.000			436	300.000.000	0	-	0	-	0	-	0,00%	0,00%	<	0	-	0,00%	0,00%	PK																	



No	Sasaran	Kode	Urusan/ Bidang Urusan/ Program/ Kegiatan/ Sub Kegiatan	Indikator Kinerja Program (Outcome) / Kegiatan (Output) / Sub Kegiatan dan Satuannya		Target RPJMD pada Tahun 2021 s/d 2022 (PRP/JMD)		Realisasi Capaian Kinerja RPJMD s/d RKPD Tahun Lalu		Target Kinerja dan Anggaran RKPK Tahun 2021 Yang Dievaluasi		Realisasi Capaian Kinerja Tahun 2021				Realisasi Capaian Kinerja dan Anggaran RKPK yang Dievaluasi (2021)		Tingkat Capaian Kinerja dan Realisasi Anggaran RKPK Tahun 2021 (%)			Realisasi Kinerja dan Anggaran RPJMD s/d Tahun 2022 (Akhir Tahun Pelaksanaan RKPK)		Tingkat Capaian Kinerja dan Realisasi Anggaran RPJMD S/D Tahun 2021		Perangkat Daerah Penanggung Jawab	Ket		
						K	Rp	K	Rp	K	Rp	Triwulan 1		Triwulan 2		K	Rp	K	Rp	K	Rp	Realisasi > / = / <	K	Rp			K	Rp
												K	Rp	K	Rp													
1		1 01 02 2,04 16	Pembinaan Kelembagaan dan Manajemen Sekolah Nonformal/Kesetaraan	Jumlah sekolah yang dilakukan pembinaan kelembagaan dan manajemen sekolah	Sekolah	50	400.000.000			25	200.000.000	0	-	0	-	0	-	0,00%	0,00%	<	0	-	0,00%	0,00%	PK			
Rata-rata Capaian Kinerja (%)																0,0%	0,0%				0,0%	0,0%	PK					
Predikat Kinerja																SR	SR				SR	SR	PK					
TOTAL RATA-RATA CAPAIAN KINERJA DAN ANGGARAN (PROGRAM) (%)																4,60%	3,47%				2,30%	1,80%	PK					
PREDIKAT KINERJA (PROGRAM)																SR	SR				SR	SR	PK					
Meningkatnya pendidikan dasar yang berkualitas.		1 01 03	PROGRAM PENGEMBANGAN KURIKULUM	Persentase Guru Berjajah S1/D4	Persen	100	1.250.000.000			100	750.000.000	0	-	0	-	0	-	0,00%	0,00%		0	-	0,00%	0,00%	PK			
		1 01 03 2,01	Penetapan Kurikulum Muatan Lokal Pendidikan Dasar	Periode penyelenggaraan penetapan kurikulum Muatan Lokal Pendidikan Dasar	Bulan	24	800.000.000			12	400.000.000	0	-	0	-	0	-	0,00%	0,00%		0	-	0,00%	0,00%	PK			
		1 01 03 2,01 01	Penyusunan Kompetensi Dasar Muatan Lokal Pendidikan Dasar	Jumlah peserta penyusunan kompetensi dasar muatan lokal pendidikan dasar	Peserta	252	600.000.000			126	300.000.000	0	-	0	-	0	-	0,00%	0,00%	<	0	-	0,00%	0,00%	PK			
		1 01 03 2,01 02	Penyusunan Silabus Muatan Lokal Pendidikan Dasar	Jumlah peserta penyusunan silabus muatan lokal pendidikan dasar	Peserta	232	100.000.000			116	50.000.000	0	-	0	-	0	-	0,00%	0,00%	<	0	-	0,00%	0,00%	PK			
		1 01 03 2,01 04	Pelatihan Penyusunan Kurikulum Muatan Lokal Pendidikan Dasar	Jumlah peserta pelatihan penyusunan kurikulum muatan lokal pendidikan dasar	Peserta	232	100.000.000			116	50.000.000	0	-	0	-	0	-	0,00%	0,00%	<	0	-	0,00%	0,00%	PK			
Rata-rata Capaian Kinerja (%)																0,0%	0,0%				0,0%	0,0%	PK					
Predikat Kinerja																SR	SR				SR	SR	PK					
		1 01 03 2,02	Penetapan Kurikulum Muatan Lokal Pendidikan Anak Usia Dini dan Pendidikan Nonformal	Periode penyelenggaraan penetapan kurikulum Muatan Lokal Pendidikan Anak Usia Dini dan Pendidikan Non Formal	Bulan	24	450.000.000			12	350.000.000	0	-	0	-	0	-	0,00%	0,00%		0	-	0,00%	0,00%	PK			
		1 01 03 2,02 01	Penyusunan Kompetensi Dasar Muatan Lokal Pendidikan Anak Usia Dini dan Pendidikan Nonformal	Jumlah peserta pelatihan penyusunan kompetensi dasar lokal pendidikan anak usia dini dan pendidikan non formal	Peserta	180	350.000.000			90	300.000.000	0	-	0	-	0	-	0,00%	0,00%	<	0	-	0,00%	0,00%	PK			
		1 01 03 2,02 02	Penyusunan Silabus Muatan Lokal Pendidikan Anak Usia Dini dan Pendidikan Nonformal	Jumlah peserta pelatihan penyusunan silabus muatan lokal pendidikan anak usia dini dan pendidikan non formal	Peserta	180	100.000.000			90	50.000.000	0	-	0	-	0	-	0,00%	0,00%	<	0	-	0,00%	0,00%	PK			
Rata-rata Capaian Kinerja (%)																0,0%	0,0%				0,0%	0,0%	PK					
Predikat Kinerja																SR	SR				SR	SR	PK					
TOTAL RATA-RATA CAPAIAN KINERJA DAN ANGGARAN (PROGRAM) (%)																0,00%	0,00%				0,00%	0,00%	PK					
PREDIKAT KINERJA (PROGRAM)																SR	SR				SR	SR	PK					
Meningkatnya pendidikan dasar yang berkualitas.		1 01 04	PROGRAM PENDIDIK DAN TENAGA KEPENDIDIKAN	Persentase Guru Berjajah S1/D4	Persen	100	220.000.000			100	110.000.000	0	-	0	-	0	-	0,00%	0,00%		0	-	0,00%	0,00%	PK			
		1 01 04 2,01	Pemerataan Kuantitas dan Kualitas Pendidik dan Tenaga Kependidikan bagi Satuan Pendidikan Dasar, PAUD, dan Pendidikan Nonformal/Kesetaraan	Periode Pemerataan Kuantitas dan Kualitas Pendidik dan Tenaga Kependidikan bagi Satuan Pendidikan Dasar, PAUD, dan PNF / Kesetaraan	Bulan	24	220.000.000			12	110.000.000	0	-	0	-	0	-	0,00%	0,00%		0	-	0,00%	0,00%	PK			
		1 01 04 2,01 01	Perhitungan dan Pemetaan Pendidik dan Tenaga Kependidikan Satuan Pendidikan Dasar, PAUD, dan Pendidikan Nonformal/Kesetaraan	Jumlah cetak buku perhitungan dan pemetaan pendidik dan tenaga kependidikan	buku	30	110.000.000			15	60.000.000	0	-	0	-	0	-	0,00%	0,00%	<	0	-	0,00%	0,00%	PK			

No	Sasaran	Kode	Urusan/ Bidang Urusan/ Program/ Kegiatan/ Sub Kegiatan	Indikator Kinerja Program (Outcome) / Kegiatan (Output) / Sub Kegiatan dan Satuannya	Target RPJMD pada Tahun 2021 s/d 2022 (PRPJMD)		Realisasi Capaian Kinerja RPJMD s/d RKPD Tahun Lalu		Target Kinerja dan Anggaran RKPK Tahun 2021 yang Dievaluasi		Realisasi Capaian Kinerja Tahun 2021				Realisasi Capaian Kinerja dan Anggaran RKPK yang Dievaluasi (2021)		Tingkat Capaian Kinerja dan Realisasi Anggaran RKPK Tahun 2021 (%)			Realisasi Kinerja dan Anggaran RPJMD s/d Tahun 2022 (Akhir Tahun Pelaksanaan RKPK)		Tingkat Capaian Kinerja dan Realisasi Anggaran RPJMD S/D Tahun 2021		Perangkat Daerah Penanggung Jawab	Ket		
					K	Rp	K	Rp	K	Rp	Triwulan 1		Triwulan 2		K	Rp	K	Rp	K	Rp	Realisasi > / = / <	K	Rp			K	Rp
											K	Rp	K	Rp													
1	2	3	4	5	6		7		8		9				10		11 = 9 + 10		12 = 11 / 8			13 = 7 + 11		14 = 13 / 100%		15	16
		1 01 04 2,01 02	Penataan Pendistribusian Pendidik dan Tenaga Kependidikan bagi Satuan Pendidikan Dasar, PAUD, dan Pendidikan Nonformal/Keselaraan	Jumlah cetak buku penataan pendistribusian pendidik dan tenaga kependidikan	buku	30	110.000.000			15	50.000.000	0	-	0	-	0	-	0,00%	0,00%	<	0	-	0,00%	0,00%	PK		
Rata-rata Capaian Kinerja (%)																0,0%	0,0%				0,0%	0,0%	PK				
Predikat Kinerja																SR	SR				SR	SR	PK				
TOTAL RATA-RATA CAPAIAN KINERJA DAN ANGGARAN (PROGRAM) (%)																0,00%	0,00%				0,00%	0,00%	PK				
PREDIKAT KINERJA (PROGRAM)																SR	SR				SR	SR	PK				
Meningkatnya pendidikan dasar yang berkualitas.	1 01 05		PROGRAM PENGENDALIAN PERIZINAN PENDIDIKAN	Cakupan Pengendalian Perizinan Pendidikan	Persen	85	550.000.000			85	250.000.000	0	-	0	-	0	-	0,00%	0,00%		0	-	0,00%	0,00%	PK		
	1 01 05 2,02		Penerbitan Izin PAUD dan Pendidikan Nonformal yang Diselenggarakan oleh Masyarakat	Periode penerbitan Izin PAUD dan Pendidikan Non Formal yang diselenggarakan oleh Masyarakat	Bulan	24	550.000.000			12	250.000.000	0	-	0	-	0	-	0,00%	0,00%		0	-	0,00%	0,00%	PK		
	1 01 05 2,02 01		Penilaian Kelayakan Usul Perizinan PAUD dan Pendidikan Nonformal yang Diselenggarakan oleh Masyarakat	Jumlah dokumen penilaian kelayakan usul perizinan paud dan pendidikan non formal yang diselenggarakan oleh masyarakat	Dokumen	20	200.000.000			10	100.000.000	0	-	0	-	0	-	0,00%	0,00%	<	0	-	0,00%	0,00%	PK		
	1 01 05 2,02 02		Pengendalian dan Pengawasan Perizinan PAUD dan Pendidikan Nonformal yang Diselenggarakan oleh Masyarakat	Jumlah dokumen pengendalian dan pengawasan perizinan paud dan pendidikan non formal yang diselenggarakan oleh masyarakat	Dokumen	20	150.000.000			10	50.000.000	0	-	0	-	0	-	0,00%	0,00%	<	0	-	0,00%	0,00%	PK		
	1 01 05 2,02 03		Pembinaan PAUD dan Pendidikan Nonformal yang Diselenggarakan oleh Masyarakat	Jumlah sekolah yang dilakukan pembinaan	Sekolah	200	200.000.000			100	100.000.000	0	-	0	-	0	-	0,00%	0,00%	<	0	-	0,00%	0,00%	PK		
Rata-rata Capaian Kinerja (%)																0,0%	0,0%				0,0%	0,0%	PK				
Predikat Kinerja																SR	SR				SR	SR	PK				
TOTAL RATA-RATA CAPAIAN KINERJA DAN ANGGARAN (PROGRAM) (%)																0,00%	0,00%				0,00%	0,00%	PK				
PREDIKAT KINERJA (PROGRAM)																SR	SR				SR	SR	PK				
TOTAL RATA-RATA CAPAIAN KINERJA DAN ANGGARAN (BIDANG URUSAN) (%)																2,19%	1,88%				1,09%	0,92%	PK				
PREDIKAT KINERJA (BIDANG URUSAN)																SR	SR				SR	SR	PK				
	2		URUSAN PEMERINTAHAN WAJIB YANG TIDAK BERKAITAN DENGAN PELAYANAN DASAR				3.938.430.102			-	1.313.430.102			-	54.000.000	0	54.000.000		4,11%		0	54.000.000		1,37%	PK		
	2 22		URUSAN PEMERINTAHAN BIDANG KEBUDAYAAN				3.938.430.102			-	1.313.430.102			-	54.000.000	0	54.000.000		4,11%		0	54.000.000		1,37%	PK		
Meningkatkan pemahaman dan penghayatan masyarakat terhadap sejarah Aceh sebagai nilai budaya dalam talanan kehidupan	2 22 02		PROGRAM PENGEMBANGAN KEBUDAYAAN	Cakupan Pengembangan Kebudayaan	Persen	95	810.000.000			95	150.000.000	0	-	23,75	50.000.000	23,75	50.000.000	25,00%	33,33%		23,75	50.000.000	25,00%	6,17%	PK		
	2 22 02 2,01		Pengelolaan Kebudayaan yang Masyarakat Pelakunya dalam Daerah Kabupaten/Kota	Periode Pengelolaan Kebudayaan yang Masyarakat Pelakunya dalam Daerah Kabupaten/Kota	Bulan	24	460.000.000			12	100.000.000	3	-	3	50.000.000	6	50.000.000	50,00%	50,00%		6	50.000.000	25,00%	10,87%	PK		
	2 22 02 2,01 01		Pelindungan, Pengembangan, Pemanfaatan Objek Pemajuan Kebudayaan	Jumlah Objek Pemajuan Kebudayaan yang dilindungi, di kembangkan, dan di manfaatkan	Objek	4	350.000.000			2	50.000.000	0	-	0	-	0	-	0,00%	0,00%	<	0	-	0,00%	0,00%	PK		
	2 22 02 2,01 02		Pembinaan Sumber Daya Manusia, Lembaga, dan Pranata Kebudayaan	Jumlah Sumber Daya Manusia, Lembaga, dan Pranata Kebudayaan yang dibina	Orang	40	110.000.000			20	50.000.000	0	-	20	50.000.000	20	50.000.000	100,00%	100,00%	>	20	50.000.000	50,00%	45,45%	PK		
Rata-rata Capaian Kinerja (%)																50,0%	50,0%				25,0%	22,7%	PK				
Predikat Kinerja																ST	ST				SR	SR	PK				

No	Sasaran	Kode	Urusan/ Bidang Urusan/ Program/ Kegiatan/ Sub Kegiatan	Indikator Kinerja Program (Outcome) / Kegiatan (Output) / Sub Kegiatan dan Satuannya	Target RPJMD pada Tahun 2021 s/d 2022 (PRP/JMD)		Realisasi Capaian Kinerja RPJMD s/d RKPD Tahun Lalu		Target Kinerja dan Anggaran RKPK Tahun 2021 yang Dievaluasi		Realisasi Capaian Kinerja Tahun 2021				Realisasi Capaian Kinerja dan Anggaran RKPK yang Dievaluasi (2021)		Tingkat Capaian Kinerja dan Realisasi Anggaran RKPK Tahun 2021 (%)			Realisasi Kinerja dan Anggaran RPJMD s/d Tahun 2022 (Akhir Tahun Pelaksanaan RKPK)		Tingkat Capaian Kinerja dan Realisasi Anggaran RPJMD S/D Tahun 2021		Perangkat Daerah Penanggung Jawab	Ket																					
					K	Rp	K	Rp	K	Rp	Triwulan 1		Triwulan 2		K	Rp	K	Rp	K	Rp	Realisasi > / = / <	K	Rp			K	Rp																			
											K	Rp	K	Rp																																
1	2	3	4	5	6		7		8		9				10		11 = 9 + 10		12 = 11 / 8			13 = 7 + 11		14 = 13 / 6 * 100%		15	16																			
		2	02	2,02	Pelestarian Kesenian Tradisional yang Masyarakat Pelakunya dalam Daerah Kabupaten/Kota	Bulan	24	350.000.000	-	12	50.000.000	0	-	0	-	0	-	0,00%	0,00%	0	-	0,00%	0,00%	PK																						
		2	02	2,02	01 Pelindungan, Pengembangan, Pemanfaatan Objek Pemajuan Tradisi Budaya	Objek	6	350.000.000		3	50.000.000	0	-	0	-	0	-	0,00%	0,00%	<	0	-	0,00%	0,00%	PK																					
Rata-rata Capaian Kinerja (%)																0,0%	0,0%																													
Predikat Kinerja																SR	SR																													
TOTAL RATA-RATA CAPAIAN KINERJA DAN ANGGARAN (PROGRAM) (%)																25,00%	25,00%																													
PREDIKAT KINERJA (PROGRAM)																SR	SR																													
Meningkatkan pemahaman dan penghayatan masyarakat terhadap sejarah Aceh sebagai nilai budaya dalam tatanan kehidupan	2	22	03		PROGRAM PENGEMBANGAN KESENIAN TRADISIONAL	Cakupan Pengembangan Kesenian Tradisional	Persen	80	800.000.000	-	80	150.000.000	20	-	20	-	40	-	50,00%	0,00%	40	-	50,00%	0,00%	PK																					
	2	22	03	2,01	Pembinaan Kesenian yang Masyarakat Pelakunya dalam Daerah Kabupaten/Kota	Periode Pembinaan Kesenian yang Masyarakat Pelakunya dalam Daerah Kabupaten/Kota	Bulan	24	800.000.000	-	12	150.000.000	3	-	3	-	6	-	50,00%	0,00%	6	-	25,00%	0,00%	PK																					
	2	22	03	2,01	01 Peningkatan Pendidikan dan Pelatihan Sumber Daya Manusia Kesenian Tradisional	Jumlah SDM dan Lembaga dan Pranata kesenian tradisional yang dilatih	Orang	40	220.000.000		20	50.000.000	0	-	0	-	0	-	0,00%	0,00%	<	0	-	0,00%	0,00%	PK																				
	2	22	03	2,01	02 Standardisasi dan Sertifikasi Sumber Daya Manusia Kesenian Tradisional sesuai dengan Kebutuhan dan Tuntutan	Jumlah Standardisasi dan Sertifikasi Sumber Daya Manusia Kesenian Tradisional	Orang	40	130.000.000		20	50.000.000	0	-	0	-	0	-	0,00%	0,00%	<	0	-	0,00%	0,00%	PK																				
	2	22	03	2,01	03 Peningkatan Kapasitas Tata Kelola Lembaga Kesenian Tradisional	Periode Operasional Gedung kesenian dan Terselenggaranya Peringatan Hari Kesenian Daerah	Bulan	24	450.000.000		12	50.000.000	0	-	0	-	0	-	0,00%	0,00%	<	0	-	0,00%	0,00%	PK																				
Rata-rata Capaian Kinerja (%)																0,0%	0,0%																													
Predikat Kinerja																SR	SR																													
TOTAL RATA-RATA CAPAIAN KINERJA DAN ANGGARAN (PROGRAM) (%)																0,00%	0,00%																													
PREDIKAT KINERJA (PROGRAM)																SR	SR																													
Meningkatkan pemahaman dan penghayatan masyarakat terhadap sejarah Aceh sebagai nilai budaya dalam tatanan kehidupan	2	22	04		PROGRAM PEMBINAAN SEJARAH	Cakupan Pembinaan Sejarah	Persen	85	355.000.000	-	85	150.000.000	0	-	0	-	0	-	0,00%	0,00%	0	-	0,00%	0,00%	PK																					
	2	22	04	2,01	Pembinaan Sejarah Lokal dalam 1 (satu) Daerah Kabupaten/Kota	Periode Pembinaan Sejarah Lokal	Bulan	24	355.000.000	-	12	150.000.000	0	-	0	-	0	-	0,00%	0,00%	0	-	0,00%	0,00%	PK																					
	2	22	04	2,01	01 Pemberdayaan Sumber Daya Manusia dan Lembaga Sejarah Lokal Kabupaten/Kota	Jumlah SDM dan Lembaga sejarah di Kota Lhokseumawe yang terbantu	Orang	24	120.000.000		12	50.000.000	0	-	0	-	0	-	0,00%	0,00%	<	0	-	0,00%	0,00%	PK																				
	2	22	04	2,01	02 Penyediaan Sarana dan Prasarana Pembinaan Sejarah	Jumlah Sarana dan Prasarana pembinaan sejarah yang tersedia	Unit	10	115.000.000		5	50.000.000	0	-	0	-	0	-	0,00%	0,00%	<	0	-	0,00%	0,00%	PK																				
	2	22	04	2,01	03 Peningkatan Akses Masyarakat terhadap Data dan Informasi Sejarah	Jumlah event pameran informasi sejarah bagi masyarakat	event pameran	2	120.000.000		1	50.000.000	0	-	0	-	0	-	0,00%	0,00%	<	0	-	0,00%	0,00%	PK																				
Rata-rata Capaian Kinerja (%)																0,0%	0,0%																													
Predikat Kinerja																SR	SR																													
TOTAL RATA-RATA CAPAIAN KINERJA DAN ANGGARAN (PROGRAM) (%)																0,00%	0,00%																													
PREDIKAT KINERJA (PROGRAM)																SR	SR																													

No	Sasaran	Kode	Urusan/ Bidang Urusan/ Program/ Kegiatan/ Sub Kegiatan	Indikator Kinerja Program (Outcome) / Kegiatan (Output) / Sub Kegiatan dan Satuannya	Target RPJMD pada Tahun 2021 s/d 2022 (PRP/JMD)		Realisasi Capaian Kinerja RPJMD s/d RKPD Tahun Lalu		Target Kinerja dan Anggaran RKPK Tahun 2021 Yang Dievaluasi		Realisasi Capaian Kinerja Tahun 2021				Realisasi Capaian Kinerja dan Anggaran RKPK yang Dievaluasi (2021)		Tingkat Capaian Kinerja dan Realisasi Anggaran RKPK Tahun 2021 (%)			Realisasi Kinerja dan Anggaran RPJMD s/d Tahun 2022 (Akhir Tahun Pelaksanaan RKPK)		Tingkat Capaian Kinerja dan Realisasi Anggaran RPJMD S/D Tahun 2021		Perangkat Daerah Penanggung Jawab	Ket		
					K	Rp	K	Rp	K	Rp	Triwulan 1		Triwulan 2		K	Rp	K	Rp	K	Rp	Realisasi > / = / <	K	Rp			K	Rp
											K	Rp	K	Rp													
1	2	3	4	5	6		7		8		9				10		11 = 9 + 10		12 = 11 / 8			13 = 7 + 11		14 = 13 / 6 * 100%		15	16
	Meningkatkan pemahaman dan penghayatan masyarakat terhadap sejarah Aceh sebagai nilai budaya dalam tatanan kehidupan	2 22 05	PROGRAM PELESTARIAN DAN PENGELOLAAN CAGAR BUDAYA	Cakupan Pelestarian dan Pengelolaan Cagar Budaya	Persen	45,45	500.000.000	-	45,45	250.000.000	0	-	0	-	0	-	0,00%	0,00%	0	-	0,00%	0,00%	PK				
		2 22 05 2,01	Penetapan Cagar Budaya Peringkat Kabupaten/Kota	Periode Penetapan Cagar Budaya Peringkat Kabupaten/Kota	Bulan	24	200.000.000	-	12	100.000.000	0	-	0	-	0	-	0,00%	0,00%	0	-	0,00%	0,00%	PK				
		2 22 05 2,01 01	Pendaftaran Objek Diduga Cagar Budaya	Jumlah dokumen Pendataan Objek Penginggalan Sejarah Purbakala dan cagar budaya	Dokumen	2	100.000.000	-	1	50.000.000	0	-	0	-	0	-	0,00%	0,00%	<	0	-	0,00%	0,00%	PK			
		2 22 05 2,01 02	Penetapan Cagar Budaya	Jumlah cagar budaya yang ditetapkan	Cagar budaya	6	100.000.000	-	3	50.000.000	0	-	0	-	0	-	0,00%	0,00%	<	0	-	0,00%	0,00%	PK			
Rata-rata Capaian Kinerja (%)																	0,0%	0,0%				0,0%	0,0%	PK			
Predikat Kinerja																	SR	SR				SR	SR	PK			
		2 22 05 2,02	Pengelolaan Cagar Budaya Peringkat Kabupaten/Kota	Periode Pengelolaan Cagar Budaya Peringkat Kabupaten/Kota	Bulan	24	300.000.000	-	12	150.000.000	0	-	0	-	0	-	0,00%	0,00%	0	-	0,00%	0,00%	PK				
		2 22 05 2,02 01	Perlindungan Cagar Budaya	Jumlah situs budaya yang dilindungi	Situs	44	100.000.000	-	22	50.000.000	0	-	0	-	0	-	0,00%	0,00%	<	0	-	0,00%	0,00%	PK			
		2 22 05 2,02 02	Pengembangan Cagar Budaya	Jumlah event yang dilaksanakan	Event Budaya	2	100.000.000	-	1	50.000.000	0	-	0	-	0	-	0,00%	0,00%	<	0	-	0,00%	0,00%	PK			
		2 22 05 2,02 03	Pemanfaatan Cagar Budaya	Periode pemanfaatan cagar budaya	Bulan	24	100.000.000	-	12	50.000.000	0	-	0	-	0	-	0,00%	0,00%	<	0	-	0,00%	0,00%	PK			
Rata-rata Capaian Kinerja (%)																	0,0%	0,0%				0,0%	0,0%	PK			
Predikat Kinerja																	SR	SR				SR	SR	PK			
TOTAL RATA-RATA CAPAIAN KINERJA DAN ANGGARAN (PROGRAM) (%)																	0,00%	0,00%				0,00%	0,00%	PK			
PREDIKAT KINERJA (PROGRAM)																	SR	SR				SR	SR	PK			
	Meningkatkan pemahaman dan penghayatan masyarakat terhadap sejarah Aceh sebagai nilai budaya dalam tatanan kehidupan	2 22 06	PROGRAM PENGELOLAAN PERMUSEUMAN	Cakupan Pengelolaan Museum	Persen	80	1.473.430.102	-	80	613.430.102	20	-	20	4.000.000	40	4.000.000	50,00%	0,65%	40	4.000.000	50,00%	0,27%	PK				
		2 22 06 2,01	Pengelolaan Museum Kabupaten/Kota	Periode Pengelolaan Museum Kota	Bulan	24	1.473.430.102	-	12	613.430.102	3	-	3	4.000.000	6	4.000.000	50,00%	0,65%	6	4.000.000	25,00%	0,27%	PK				
		2 22 06 2,01 01	Perlindungan, Pengembangan, dan Pemanfaatan Koleksi secara Terpadu	Periode Perlindungan, Pengembangan, dan Pemanfaatan Koleksi secara Terpadu	bulan	24	413.430.102	-	12	613.430.102	3	-	3	4.000.000	6	4.000.000	50,00%	3,53%	<	6	4.000.000	25,00%	0,97%	PK			
		2 22 06 2,01 02	Pembinaan dan Peningkatan Mutu dan Kapasitas Sumber Daya Manusia Permuseuman	Jumlah SDM yang ditingkatkan kapasitasnya	Orang	10	300.000.000	-	5	150.000.000	0	-	0	-	0	-	0,00%	0,00%	<	0	-	0,00%	0,00%	PK			
		2 22 06 2,01 03	Peningkatan Pelayanan dan Akses Masyarakat Terhadap Museum	Periode pelayanan dan peningkatan akses masyarakat	Bulan	24	150.000.000	-	12	50.000.000	0	-	0	-	0	-	0,00%	0,00%	<	0	-	0,00%	0,00%	PK			
		2 22 06 2,01 04	Penyediaan dan Pemeliharaan Sarana dan Prasarana Museum	Periode Penyediaan dan Pemeliharaan Sarana dan Prasarana Museum	Bulan	24	610.000.000	-	12	300.000.000	0	-	0	-	0	-	0,00%	0,00%	<	0	-	0,00%	0,00%	PK			
Rata-rata Capaian Kinerja (%)																	12,5%	0,9%				6,3%	0,2%	PK			
Predikat Kinerja																	SR	SR				SR	SR	PK			
TOTAL RATA-RATA CAPAIAN KINERJA DAN ANGGARAN (PROGRAM) (%)																	12,50%	0,88%				6,25%	0,24%	PK			
PREDIKAT KINERJA (PROGRAM)																	SR	SR				SR	SR	PK			
TOTAL RATA-RATA CAPAIAN KINERJA DAN ANGGARAN (BIDANG URUSAN) (%)																	7,50%	5,18%				3,75%	2,32%	PK			
PREDIKAT KINERJA (BIDANG URUSAN)																	SR	SR				SR	SR	PK			
TOTAL RATA-RATA CAPAIAN KINERJA DAN ANGGARAN (PER OPD) (%)																	4,84%	3,53%				2,42%	1,62%	PK			
PREDIKAT KINERJA (PER OPD)																	SR	SR				SR	SR	PK			

3 DINAS KESEHATAN

No	Sasaran	Kode	Urusan/ Bidang Urusan/ Program/ Kegiatan/ Sub Kegiatan	Indikator Kinerja Program (Outcome)/ Kegiatan (output) dan Satuannya	Target RPJMD pada Tahun 2021 s/d 2022 (PRP/JMD)		Realisasi Capaian Kinerja RPJMD s/d RKPD Tahun Lalu		Target Kinerja dan Anggaran RKPK Tahun 2021 yang Dievaluasi				Realisasi Capaian Kinerja Tahun 2021				Realisasi Capaian Kinerja dan Anggaran RKPK (2021)		Tingkat Capaian Kinerja dan Realisasi Anggaran RKPK Tahun 2021 (%)		Realisasi Kinerja dan Anggaran RPJMD s/d Tahun Pelaksanaan RKPK		Tingkat Capaian Kinerja dan Realisasi Anggaran RPJMD s/d Tahun 2021 (%)		Perangkat Daerah Penanggung Jawab	KET	
					K	Rp	K	Rp	Triwulan 1		Triwulan 2		Realisasi Capaian Kinerja dan Anggaran RKPK (2021)		K	Rp	Realisasi >/=/ K	Rp	K	Rp	Realisasi >/=/ K	Rp					
									K	Rp	K	Rp	K	Rp									K	Rp			K
01	2	3	4	5	6		7		8		9		10		11-9+10		12-11/8		13-7+11		14-13/6*100%		15	16			
03	1		URUSAN PEMERINTAHAN WAJIB YANG BERKAITAN DENGAN PELAYANAN DASAR			217.128.767.094			104.393.326.370	11.639.399.704	23.633.647.321	35.273.047.025														DINKES	
	1	02	URUSAN PEMERINTAHAN BIDANG KESEHATAN			217.128.767.094			104.393.326.370	11.639.399.704	23.633.647.321	35.273.047.025														DINKES	
	Meningkatnya akuntabilitas kinerja dan keuangan	1 02 01	PROGRAM PENUNJANG URUSAN PEMERINTAHAN DAERAH KABUPATEN/KOTA	Cakupan Penunjang Urusan Pemerintahan Daerah	Persen	100	127.975.396.550		100	62.525.205.698	100	11.299.373.704	100	20.842.180.041	100	32.141.553.745	100%	51%									DINKES
		1 02 01 2.01	Perencanaan, Penganggaran, dan Evaluasi Kinerja Perangkat Daerah	Jumlah Buku Renja Perangkat Daerah	Buku		15.120.000			7.200.000	0	-	-	-	-	-	0,0%	0,0%	<	-	-	0,0%	0,0%			DINKES	
		1 02 01 2.01 01	Penyusunan Dokumen Perencanaan Perangkat Daerah	Jumlah buku renja perangkat daerah	Buku	20	15.120.000		10	7.200.000		-	-	-	-	-	0,0%	0,0%	<	-	-	0,0%	0,0%			DINKES	
																	Rata-rata capaian kinerja (%)	0,0%	0,0%				0,0%	0,0%			DINKES
																	Predikat Kinerja	SR	SR				SR	SR			DINKES
		1 02 01 2.02	Administrasi Keuangan Perangkat Daerah	Periode penyediaan gaji dan tunjangan	Bulan		114.137.792.260			54.166.421.408	11.074.645.314	18.602.705.694														DINKES	
		1 02 01 2.02 01	Penyediaan Gaji dan Tunjangan ASN	Jumlah penyediaan gaji dan tunjangan	OB	22036	114.137.792.260		11018	54.166.421.408	2.253	11.074.645.314	3.784	18.602.705.694	6.037	29.677.351.008	54,8%	54,8%	<	6.037	29.677.351.008	27,4%	26,0%			DINKES	
																	Rata-rata capaian kinerja (%)	54,8%	54,8%				27,4%	26,0%			DINKES
																	Predikat Kinerja	ST	ST				R	R			DINKES
		1 02 01 2.05	Administrasi Kepegawaian Perangkat Daerah	Tersedianya pakaian dinas dan administrasi kepegawaian	Pesen		618.000.000			259.000.000		-	-	-	-	-											DINKES
		1 02 01 2.05 02	Pengadaan Pakaian Dinas Berserta Atribut Kelengkapannya	Jumlah Pakaian Dinas Khusus Hari-Hari Tertentu	Orang	800	420.000.000		400	200.000.000		-	-	-	-	-	<	-	-	-	-	0,0%	0,0%			DINKES	
		1 02 01 2.05 03	Pendidikan dan Pengolahan Administrasi Kepegawaian	Frekuensi Penetapan angka kredit	Kali	4	98.000.000		2	9.000.000	-	-	-	-	-	-	0,0%	0,0%	<	-	-	0,0%	0,0%			DINKES	
		1 02 01 2.05 09	Pendidikan dan Pelatihan Pegawai Berdasarkan Tugas dan Fungsi	Jumlah peserta pendidikan dan pelatihan Formal Aparatur	Peserta	100	100.000.000		50	50.000.000		-	-	-	-	-	<	-	-	-	-	0,0%	0,0%			DINKES	
																	Rata-rata capaian kinerja (%)	0,0%	0,0%				0,0%	0,0%			DINKES
																	Predikat Kinerja	SR	SR				SR	SR			DINKES
		1 02 01 2.06	Administrasi Umum Perangkat Daerah	Tersedianya administrasi umum	Bulan		938.720.000			559.720.000	-	-	53.879.660														DINKES
		1 02 01 2.06 01	Penyediaan Komponen Instalasi Listrik/Penerangan Bangunan Kantor	Jumlah penambahan kapasitas daya dan instalasi listrik	Gedung	4	95.000.000		2	50.000.000		-	-	-	-	-	<	-	-	-	-	0,0%	0,0%			DINKES	
		1 02 01 2.06 02	Penyediaan Peralatan dan Perlengkapan Kantor	Jumlah Peralatan dan perlengkapan kantor serta Alat Tulis Kantor	Jenis	80	177.440.000		40	97.440.000	-	-	8	19.569.550	8	19.569.550	20,0%	20,1%	<	8	19.569.550	10,0%	11,0%			DINKES	
		1 02 01 2.06 04	Penyediaan Bahan Logistik Kantor	Jumlah Penyediaan Makanan dan Minuman	Porsi	9000	130.000.000		4500	90.000.000	-	-	268	5.360.000	268	5.360.000	6,0%	6,0%	<	268	5.360.000	3,0%	4,1%			DINKES	
		1 02 01 2.06 05	Penyediaan Barang Cetak dan Penggandaan	Jumlah Penyediaan Barang cetakan dan penggandaan	Lembar	800	196.000.000		400	150.000.000	-	-	23	8.696.710	23	8.696.710	5,8%	5,8%	<	23	8.696.710	2,9%	4,4%			DINKES	
		1 02 01 2.06 06	Penyediaan Bahan Bacaan dan Peraturan Perundang-undangan	Jumlah Penyediaan Bahan Bacaan dan Peraturan Perundang-undangan (2 eks x 12 Bulan)	Eks	48	20.280.000		24	2.280.000	-	-	6	570.000	6	570.000	25,0%	25,0%	<	6	570.000	12,5%	2,8%			DINKES	
		1 02 01 2.06 09	Penyelenggaraan Rapat Koordinasi dan Konsultasi SKPD	Jumlah Rapat-rapat Koordinasi dan Konsultasi Ke Luar Daerah	Kali	86	320.000.000		43	170.000.000	-	-	11	19.683.400	11	19.683.400	25,6%	11,6%	<	11	19.683.400	12,8%	6,2%			DINKES	
																	Rata-rata capaian kinerja (%)	16,5%	13,7%				6,9%	4,8%			DINKES
																	Predikat Kinerja	SR	SR				SR	SR			DINKES
		1 02 01 2.08	Penyediaan Jasa Penunjang Urusan Pemerintahan Daerah	Periode Penyediaan Jasa Surat Menyurat dan Jasa Komunikasi Sumber Daya Air dan Listrik			10.333.255.000			6.451.355.000	122.079.900	2.037.377.687	2.159.457.587													DINKES	
		1 02 01 2.08 01	Penyediaan Jasa Surat Menyurat	Jumlah Penyediaan Jasa Surat Menyurat	Surat	500	3.400.000		250	1.500.000	-	-	83	500.000	83	500.000	33,2%	33,3%	<	83	500.000	16,6%	14,7%			DINKES	
		1 02 01 2.08 02	Penyediaan Jasa Komunikasi, Sumber Daya Air dan Listrik	Jumlah Penyediaan Jasa Surat Menyurat	Rekening	345	1.144.000.000		95	624.000.000	19	122.079.900	20	133.957.687	39	256.037.587	41,1%	41,0%	<	39	256.037.587	11,3%	22,4%			DINKES	
		1 02 01 2.08 04	Penyediaan Jasa Pelayanan Umum Kantor	Jumlah Jasa Administrasi Keuangan dan Jumlah Jasa Pegawai Tidak Tetap	OB	20112	9.185.855.000		10056	5.825.855.000	-	-	3.288	1.902.920.000	3.288	1.902.920.000	32,7%	32,7%	<	3.288	1.902.920.000	16,3%	20,7%			DINKES	
																	Rata-rata capaian kinerja (%)	35,6%	35,7%				14,8%	19,3%			DINKES
																	Predikat Kinerja	S	S				SR	SR			DINKES

No	Sasaran	Kode	Usuran/Bidang Usuran/ Program/ Kegiatan/ Sub Kegiatan	Indikator Kinerja Program (Outcome)/ Kegiatan (output) dan Satuannya	Target RPJMD pada Tahun 2021 s/d 2022 (PRP/JMD)		Realisasi Capaian Kinerja RPJMD s/d RKPd Tahun Lalu		Realisasi Capaian Kinerja Tahun 2021				Realisasi Capaian Kinerja dan Anggaran RKPd yang Dievaluasi (2021)		Tingkat Capaian Kinerja dan Realisasi Anggaran RKPd Tahun 2021 (%)			Realisasi Kinerja dan Anggaran RPJMD s/d Tahun 2022 (Akhir Tahun Pelaksanaan RKPd)		Tingkat Capaian Kinerja dan Realisasi Anggaran RPJMD S/D Tahun 2021 (%)		Perangkat Daerah Penanggung Jawab	KET																							
					K	Rp	K	Rp	Triwulan 1		Triwulan 2		K	Rp	K	Rp	K	Rp	Realisasi s/d/c	K	Rp			K	Rp																					
									K	Rp	K	Rp														K	Rp	K	Rp																	
01	2	3	4	5	6		7		8		9		10		11=9+10		12=11/8			13=7+11		14=13/6*100%		15	16																					
		1 02 01 2.09	Pemeliharaan Barang Milik Daerah Penunjang Urusan Pemerintahan Daerah	Periode Pemeliharaan dan Rehabilitasi		1.932.509.290			1.081.509.290		102.648.490		148.217.000		250.865.490												DINKES																			
		1 02 01 2.09 01	Penyediaan Jasa Pemeliharaan, Biaya Pemeliharaan dan Pajak Kendaraan Perorangan Dinas atau Kendaraan Dinas Jabatan	Jumlah Pemeliharaan Rutin/Berkala Mobil Jabatan (1 Unit x 12 Bulan)	Unit	2	78.890.000		1	36.890.000	1	7.322.800		7.090.000	1	14.412.800	100,0%	39,1%	<		1	14.412.800	50,0%	18,3%		DINKES																				
		1 02 01 2.09 02	Penyediaan Jasa Pemeliharaan, Biaya Pemeliharaan, Pajak, dan Perizinan Kendaraan Dinas Operasional atau Lapangan	Jumlah pemeliharaan rutin/berkala kendaraan dinas/operasional	Unit	70	1.194.619.290		35	664.619.290	5	95.325.690	7	141.127.000	12	236.452.690	34,3%	35,6%	<		12	236.452.690	17,1%	19,8%		DINKES																				
		1 02 01 2.09 09	Pemeliharaan/Rehabilitasi Gedung Kantor dan Bangunan Lainnya	Jumlah Pemeliharaan rutin/berkala gedung kantor	Gedung	4	326.000.000		2	200.000.000	-	-	-	-	-	-	0,0%	0,0%	<		-	-	-	-	0,0%	0,0%		DINKES																		
		1 02 01 2.09 10	Pemeliharaan/Rehabilitasi Sarana dan Prasarana Gedung Kantor atau Bangunan Lainnya	Jumlah Pemeliharaan/Rehabilitasi sarana dan prasarana gedung kantor atau bangunan lainnya	Gedung	4	333.000.000		2	180.000.000	-	-	-	-	-	-	0,0%	0,0%	<		-	-	-	-	0,0%	0,0%		DINKES																		
Rata-rata capaian kinerja (%)																33,6%	18,7%																													
Predikat Kinerja																S	SR																													
RATA-RATA CAPAIAN KINERJA PROGRAM																23,4%	20,5%																													
PREDIKAT KINERJA PROGRAM																SR	SR																													
Meningkatnya pengendalian penyakit menular		1 02 02	PROGRAM PEMENUHAN UPAYA KESEHATAN PERORANGAN DAN UPAYA KESEHATAN MASYARAKAT	Angka Kematian Ibu per 100.000 kelahiran hidup	0	0	86.644.504.544		0	40.513.660.672	0	340.026.000	0	2.791.467.280	0	3.131.493.280	0,0%	7,7%										DINKES																		
		1 02 02 2.01	Penyediaan Fasilitas Pelayanan Kesehatan untuk UKM dan UKP Kewenangan Daerah Kabupaten/Kota	Tersedianya fasilitas Pelayanan Kesehatan untuk UKM dan UKP	puskesmas	7	38.729.084.385			18.453.000.000		340.026.000		812.935.900		1.152.961.900			<									DINKES																		
		1 02 02 2.01 07	Pengembangan Fasilitas Kesehatan Lainnya	Jumlah Pengembangan Fasilitas Lainnya	Faskes	12	640.000.000		6	200.000.000	-	-	-	-	-	-	0,0%	0,0%	<		-	-	-	-	0,0%	0,0%		DINKES																		
		1 02 02 2.01 09	Rehabilitasi dan Pemeliharaan Puskesmas	Jumlah Rehabilitasi dan Pemeliharaan Puskesmas	Puskesmas	19	1.670.000.000		12	970.000.000	-	-	-	-	-	-	0,0%	0,0%	<		-	-	-	-	0,0%	0,0%		DINKES																		
		1 02 02 2.01 10	Rehabilitasi dan Pemeliharaan Fasilitas Kesehatan Lainnya	Jumlah Rehabilitasi dan Pemeliharaan Fasilitas Kesehatan Lainnya	Faskes	18	10.759.084.385		9	4.603.000.000	1	340.026.000	2	812.935.900	3	1.152.961.900	33,3%	25,0%	<		3	1.152.961.900	16,7%	10,7%		DINKES																				
		1 02 02 2.01 12	Pengadaan Sarana Fasilitas Pelayanan Kesehatan	Jumlah Pengadaan Sarana Fasilitas Pelayanan Kesehatan	Jenis	6	630.000.000		3	300.000.000	-	-	-	-	-	-	0,0%	0,0%	<		-	-	-	-	0,0%	0,0%		DINKES																		
		1 02 02 2.01 13	Pengadaan Prasarana dan Pendukung Fasilitas Pelayanan Kesehatan	Jumlah Pengadaan Prasarana dan Pendukung Fasilitas Pelayanan Kesehatan	Unit	4	5.000.000.000		2	2.500.000.000	-	-	-	-	-	-	0,0%	0,0%	<		-	-	-	-	0,0%	0,0%		DINKES																		
		1 02 02 2.01 14	Pengadaan Alat Kesehatan/Alat Penunjang Medik Fasilitas Pelayanan Kesehatan	Jumlah Pengadaan Alat Kesehatan/Alat Penunjang Medik Fasilitas Pelayanan Kesehatan	Jenis	16	8.100.000.000		8	4.600.000.000	-	-	-	-	-	-	0,0%	0,0%	<		-	-	-	-	0,0%	0,0%		DINKES																		
		1 02 02 2.01 16	Pengadaan Obat, Vaksin	Jumlah Pengadaan Obat, Vaksin	Jenis	160	5.800.000.000		80	2.800.000.000	-	-	-	-	-	-	0,0%	0,0%	<		-	-	-	-	0,0%	0,0%		DINKES																		
		1 02 02 2.01 17	Pengadaan Bahan Habis Pakai	Jumlah Pengadaan Bahan Habis Pakai	Jenis	80	3.230.000.000		40	1.580.000.000	-	-	-	-	-	-	0,0%	0,0%	<		-	-	-	-	0,0%	0,0%		DINKES																		
		1 02 02 2.01 18	Pemeliharaan Sarana Fasilitas Pelayanan Kesehatan	Jumlah Pemeliharaan Sarana Fasilitas Pelayanan Kesehatan	Faskes	152	2.200.000.000		76	700.000.000									<							0,0%	0,0%		DINKES																	
		1 02 02 2.01 20	Pemeliharaan Rutin dan Berkala Alat Kesehatan/Alat Penunjang Medik Fasilitas Pelayanan Kesehatan	Periode Pemeliharaan Rutin dan Berkala Alat Kesehatan/Alat Penunjang Medik Fasilitas Pelayanan Kesehatan	Puskesmas	14	700.000.000		7	200.000.000	-	-	-	-	-	-	0,0%	0,0%	<		-	-	-	-	0,0%	0,0%		DINKES																		
Rata-rata capaian kinerja (%)																3,7%	2,8%																													
Predikat Kinerja																SR	SR																													
		1 02 02 2.02	Penyediaan Layanan Kesehatan untuk UKM dan UKP Rujukan Tingkat Daerah Kabupaten/Kota	Tersedianya Layanan Kesehatan untuk UKM dan UKP	puskesmas		46.042.220.159			21.168.660.672	-	-	1.978.531.380		1.978.531.380														DINKES																	
		1 02 02 2.02 01	Pengelolaan Pelayanan Kesehatan Ibu Hamil	Jumlah pengelolaan pelayanan kesehatan ibu hamil	Ibu Hamil	9634	640.500.000		4817	305.000.000	-	-	-	-	-	-	0,0%	0,0%	<		-	-	-	-	0,0%	0,0%		DINKES																		
		1 02 02 2.02 02	Pengelolaan Pelayanan Kesehatan Ibu Bersalin	Jumlah pengelolaan pelayanan kesehatan ibu bersalin	Ibu Bersalin	9198	480.000.000		4599	280.000.000	-	-	-	-	-	-	0,0%	0,0%	<		-	-	-	-	0,0%	0,0%		DINKES																		
		1 02 02 2.02 03	Pengelolaan Pelayanan Kesehatan Bayi Baru Lahir	Jumlah pengelolaan pelayanan kesehatan bayi baru lahir	Bayi Baru Lahir	8760	510.000.000		4380	255.000.000	-	-	-	-	-	-	0,0%	0,0%	<		-	-	-	-	0,0%	0,0%		DINKES																		

No	Sasaran	Kode	Urusan/ Bidang Urusan/ Program/ Kegiatan/ Sub Kegiatan	Indikator Kinerja Program (Outcome)/ Kegiatan (output) dan Satuannya	Target RPJMD pada Tahun 2021 s/d 2022 (PRPJMD)		Realisasi Capaian Kinerja RPJMD s/d RKPd Tahun Lalu		Target Kinerja dan Anggaran RKKP Tahun 2021 yang Dievaluasi				Realisasi Capaian Kinerja dan Anggaran RKKP yang Dievaluasi (2021)				Tingkat Capaian Kinerja dan Realisasi Anggaran RKKP Tahun 2021 (%)			Realisasi Kinerja dan Anggaran RPJMD s/d Tahun 2022 (Akhir Tahun Pelaksanaan RKKP)			Tingkat Capaian Kinerja dan Realisasi Anggaran RPJMD S/D Tahun 2021 (%)		Perangkat Daerah Penanggung Jawab	KET			
					K	Rp	K	Rp	Triwulan 1		Triwulan 2		Realisasi Capaian Kinerja dan Anggaran RKKP yang Dievaluasi (2021)		Tingkat Capaian Kinerja dan Realisasi Anggaran RKKP Tahun 2021 (%)			Realisasi Kinerja dan Anggaran RPJMD s/d Tahun 2022 (Akhir Tahun Pelaksanaan RKKP)			Tingkat Capaian Kinerja dan Realisasi Anggaran RPJMD S/D Tahun 2021 (%)								
									K	Rp	K	Rp	K	Rp	K	Rp	K	Rp	Realisasi s/d/c	K	Rp	K	Rp						
01	2	3	4	5	6		7		8		9		10		11-9+10			12-11/8			13-7+11			14-13/6*100%		15	16		
	1	02	02	2.02	04	Pengelolaan Pelayanan Kesehatan Ballia	Jumlah pengelolaan pelayanan kesehatan pada ballia	Ballia	43252	580.000.000			21626	290.000.000	-	-	14.727	197.428.000	14.727	197.428.000	68,1%	68,1%	>	14.727	197.428.000	34,0%	34,0%	DINKES	
	1	02	02	2.02	05	Pengelolaan Pelayanan Kesehatan pada Usia Pendidikan Dasar	Jumlah Pengelolaan Pelayanan Kesehatan pada Usia Pendidikan Dasar	USP	52296	710.000.000			26148	355.000.000	-	-	-	-	-	-	0,0%	0,0%	<	-	-	0,0%	0,0%	DINKES	
	1	02	02	2.02	06	Pengelolaan Pelayanan Kesehatan pada Usia Produktif	Jumlah pengelolaan pelayanan kesehatan pada usia produktif	Usia Produktif	258050	468.000.000			129025	234.000.000	-	-	-	-	-	-	0,0%	0,0%	<	-	-	0,0%	0,0%	DINKES	
	1	02	02	2.02	07	Pengelolaan Pelayanan Kesehatan pada Usia Lanjut	Jumlah Pengelolaan Pelayanan Kesehatan Pada Usia Lanjut	Usia Lanjut	28574	304.920.000			14287	145.200.000	-	-	-	-	-	-	0,0%	0,0%	<	-	-	0,0%	0,0%	DINKES	
	1	02	02	2.02	08	Pengelolaan Pelayanan Kesehatan Penderita Hipertensi	Jumlah pengelolaan pelayanan kesehatan pada penderita hipertensi	Orang Kasus	214346	365.904.000			107673	174.240.000	-	-	-	-	-	-	0,0%	0,0%	<	-	-	0,0%	0,0%	DINKES	
	1	02	02	2.02	09	Pengelolaan Pelayanan Kesehatan Penderita Diabetes Mellitus	Jumlah pengelolaan pelayanan kesehatan pada penderita Diabetes mellitus	Orang Kasus	358910	309.093.000			179455	172.000.000	-	-	-	-	-	-	0,0%	0,0%	<	-	-	0,0%	0,0%	DINKES	
	1	02	02	2.02	10	Pengelolaan Pelayanan Kesehatan Orang dengan Gangguan Jiwa Berat	Jumlah pengelolaan pelayanan orang dengan jiwa berat	orang Kasus	1100	566.643.000			550	269.830.000	-	-	-	-	-	-	0,0%	0,0%	<	-	-	0,0%	0,0%	DINKES	
	1	02	02	2.02	11	Pengelolaan Pelayanan Kesehatan Orang Terduga Tuberkulosis	Jumlah Pengelolaan Pelayanan Kesehatan Orang Terduga Tuberkulosis	Orang Terduga	11668	960.000.000			3612	380.000.000	-	-	-	-	-	-	0,0%	0,0%	<	-	-	0,0%	0,0%	DINKES	
	1	02	02	2.02	12	Pengelolaan Pelayanan Kesehatan Orang dengan Risiko Terinfeksi HIV	Jumlah Pengelolaan Pelayanan Kesehatan Orang dengan risiko terinfeksi HIV	Orang Beresiko	11897	819.726.287			6732	170.000.000	-	-	-	-	-	-	0,0%	0,0%	<	-	-	0,0%	0,0%	DINKES	
	1	02	02	2.02	13	Pengelolaan Pelayanan Kesehatan bagi Penduduk pada Kondisi Kejadian Luar Biasa (KLB)	Jumlah Pengelolaan Pelayanan Kesehatan bagi penduduk pada kondisi kejadian luar biasa	Orang Kasus	422246	800.000.000			211123	300.000.000	-	-	-	-	-	-	0,0%	0,0%	<	-	-	0,0%	0,0%	DINKES	
	1	02	02	2.02	14	Pengelolaan Pelayanan Kesehatan bagi Penduduk Terdampak Krisis Kesehatan Akibat Bencana dan/atau Berpotensi Bencana	Jumlah Pengelolaan Pelayanan Kesehatan bagi penduduk terdampak krisis kesehatan akibat bencana dan /atau berpotensi bencana	Orang Kasus	422246	189.000.000			211123	90.000.000	-	-	-	-	-	-	0,0%	0,0%	<	-	-	0,0%	0,0%	DINKES	
	1	02	02	2.02	15	Pengelolaan Pelayanan Kesehatan Gizi Masyarakat	Jumlah Pengelolaan Pelayanan Kesehatan Gizi Masyarakat	Orang Kasus	2930	1.050.000.000			1465	500.000.000	-	-	727	247.926.360	727	247.926.360	49,6%	49,6%	<	727	247.926.360	24,8%	23,6%	DINKES	
	1	02	02	2.02	16	Pengelolaan Pelayanan Kesehatan Kerja dan Olah Raga	Jumlah Pengelolaan Pelayanan Kesehatan Kerja dan Olah Raga	Puskesmas	14	357.000.000			7	170.000.000	-	-	-	-	-	-	0,0%	0,0%	<	-	-	0,0%	0,0%	DINKES	
	1	02	02	2.02	17	Pengelolaan Pelayanan Kesehatan Lingkungan	Jumlah Pengelolaan Pelayanan Kesehatan Lingkungan	Puskesmas	75	735.000.000			68	350.000.000	-	-	-	-	-	-	0,0%	0,0%	<	-	-	0,0%	0,0%	DINKES	
	1	02	02	2.02	18	Pengelolaan Pelayanan Promosi Kesehatan	Jumlah Pengelolaan Pelayanan Promosi Kesehatan	Puskesmas	14	945.000.000			7	450.000.000	-	-	-	-	-	-	0,0%	0,0%	<	-	-	0,0%	0,0%	DINKES	
	1	02	02	2.02	19	Pengelolaan Pelayanan Kesehatan Tradisional, Akupunktur, Asuhan Mandiri, dan Tradisional Lainnya	Peanan Pengelolaan Pelayanan Kesehatan Tradisional, Akupunktur, Asuhan Mandiri dan Tradisional Lainnya	Panti Penyehat	4	105.000.000			2	50.000.000	-	-	-	-	-	-	0,0%	0,0%	<	-	-	0,0%	0,0%	DINKES	
	1	02	02	2.02	20	Pengelolaan Surveilans Kesehatan	Jumlah Pengelolaan Surveilans Kesehatan	Desa	136	319.200.000			68	152.000.000	-	-	-	-	-	-	0,0%	0,0%	<	-	-	0,0%	0,0%	DINKES	
	1	02	02	2.02	21	Pengelolaan Pelayanan Kesehatan Orang dengan Masalah Kesehatan Jiwa (ODMK)	Jumlah Pengelolaan Pelayanan Kesehatan Orang Dengan Masalah Kesehatan Jiwa (ODMK)	Orang Kasus	26602	42.000.000			13301	20.000.000	-	-	-	-	-	-	0,0%	0,0%	<	-	-	0,0%	0,0%	DINKES	
	1	02	02	2.02	22	Pengelolaan Pelayanan Kesehatan Jiwa dan NAPZA	Jumlah Pengelolaan Pelayanan Kesehatan jiwa dan NAPZA	Desa	136	335.160.000			68	159.600.000	-	-	-	-	-	-	0,0%	0,0%	<	-	-	0,0%	0,0%	DINKES	
	1	02	02	2.02	25	Pelayanan Kesehatan Penyakit Menular dan Tidak Menular	Jumlah Pelayanan Kesehatan Penyakit menular dan tidak menular	Desa	136	2.280.388.672			68	1.358.808.672	-	-	-	-	-	-	0,0%	0,0%	<	-	-	0,0%	0,0%	DINKES	
	1	02	02	2.02	26	Pengelolaan Jaminan Kesehatan Masyarakat	Jumlah Pengelolaan Jaminan Kesehatan Masyarakat	Puskesmas	14	21.085.964.000			7	10.042.982.000	-	-	1	1.354.696.830	1	1.354.696.830	14,3%	13,5%	<	1	1.354.696.830	7,1%	6,4%	DINKES	
	1	02	02	2.02	28	Pengambilan dan Pengiriman Spesimen Penyakit Potensial KLB ke Laboratorium Rujukan/Nasional	Jumlah pengambilan dan pengiriman spesimen penyakit potensial KLB ke Lab Rujukan/Nasional	0 Kali	200	262.500.000			100	125.000.000	-	-	-	-	-	-	0,0%	0,0%	<	-	-	0,0%	0,0%	DINKES	

No	Sasaran	Kode	Urusan/ Bidang Urusan/ Program/ Kegiatan/ Sub Kegiatan	Indikator Kinerja Program (Outcome)/ Kegiatan (output) dan Satuannya	Target RPJMD pada Tahun 2021 s/d 2022 (PRPJMD)		Realisasi Capaian Kinerja RPJMD s/d RPKD Tahun Lalu		Target Kinerja dan Anggaran RPKD Tahun 2021 yang Dievaluasi				Realisasi Capaian Kinerja Tahun 2021				Realisasi Capaian Kinerja dan Anggaran RPKD yang Dievaluasi (2021)			Tingkat Capaian Kinerja dan Realisasi Anggaran RPKD Tahun 2021 (%)			Realisasi Kinerja dan Anggaran RPJMD s/d Tahun 2022 (Akhir Tahun Pelaksanaan RPKP)		Tingkat Capaian Kinerja dan Realisasi Anggaran RPJMD S/D Tahun 2021 (%)		Perangkat Daerah Penanggung Jawab	KET
					K	Rp	K	Rp	Triwulan 1		Triwulan 2		Realisasi Capaian Kinerja dan Anggaran RPKD yang Dievaluasi (2021)		Tingkat Capaian Kinerja dan Realisasi Anggaran RPKD Tahun 2021 (%)			Realisasi Kinerja dan Anggaran RPJMD s/d Tahun 2022 (Akhir Tahun Pelaksanaan RPKP)		Tingkat Capaian Kinerja dan Realisasi Anggaran RPJMD S/D Tahun 2021 (%)								
									K	Rp	K	Rp	K	Rp	K	Rp	K	Rp	Realisasi s/d/c	K	Rp	K	Rp					
01	2	3	4	5	6		7		8		9		10		11=9+10			12=11/8			13=7+11		14=13/6*100%		15	16		
		1 02 02 2.02 29	Penyelenggaraan Kabupaten/Kota Sehat	Jumlah Penyelenggaraan Kabupaten/Kota Sehat	Desa	73	420.000.000			5	200.000.000	-	-	-	-	-	-	0,0%	0,0%	<	-	-	-	0,0%	0,0%	DINKES		
		1 02 02 2.02 33	Operasional Pelayanan Puskesmas	Jumlah Operasional Pelayanan Puskesmas	Puskesmas	14	6.630.371.200			7	2.400.000.000	-	-	-	-	-	-	0,0%	0,0%	<	-	-	-	0,0%	0,0%	DINKES		
		1 02 02 2.02 34	Operasional Pelayanan Fasilitas Kesehatan Lainnya	Jumlah Operasional Fasilitas Kesehatan Lainnya	Instalasi Farmasi	2	1.890.000.000			1	900.000.000	-	-	1	178.480.190	1	178.480.190	100,0%	19,8%	<	-	1	178.480.190	50,0%	9,4%	DINKES		
		1 02 02 2.02 35	Pelaksanaan Akreditasi Fasilitas Kesehatan di Kabupaten/Kota	Jumlah Pelaksanaan Akreditasi Fasilitas Kesehatan di Kabupaten/Kota	Puskesmas	4	1.260.000.000			2	600.000.000	-	-	-	-	-	-	0,0%	0,0%	<	-	-	-	0,0%	0,0%	DINKES		
		1 02 02 2.02 36	Investigasi Awal Kejadian Tidak Diharapkan (Kejadian Ikutan Pasca Imunisasi dan Pemberian Obat Massal)	Jumlah Investigasi KIP ( Kejadian Ikutan Pasca Imunisasi dan Pemberian Obat Massal)	Desa	136	300.800.000			68	120.000.000	-	-	-	-	-	-	0,0%	0,0%	<	-	-	-	0,0%	0,0%	DINKES		
		1 02 02 2.02 37	Pelaksanaan Kewaspadaan Diri dan Respon Wabah	Jumlah pelaksanaan kewaspadaan diri dan respon wabah	Desa	136	320.050.000			68	150.000.000	-	-	-	-	-	-	0,0%	0,0%	<	-	-	-	0,0%	0,0%	DINKES		
													Rata-rata capaian kinerja (%)			7,5%	4,9%				3,7%	2,4%	DINKES					
													Predikat Kinerja			SR	SR				SR	SR	DINKES					
		1 02 02 2.03	Penyelenggaraan Sistem Informasi Kesehatan secara Terintegrasi	Tersedianya Informasi kesehatan yang lengkap dan akurat	puskesmas		1.680.000.000				800.000.000	-	-	-	-	-	-										DINKES	
		1 02 02 2.03 01	Pengelolaan Data dan Informasi Kesehatan	Jumlah Puskesmas yang menyelenggarakan SIK secara terintegrasi	Puskesmas	14	840.000.000			7	400.000.000	-	-	-	-	-	-	0,0%	0,0%	<	-	-	-	0,0%	0,0%	DINKES		
		1 02 02 2.03 02	Pengelolaan Sistem Informasi Kesehatan	Jumlah Puskesmas yang Menggunakan Sistem Informasi Kesehatan di Faskes	Puskesmas	14	252.000.000			7	120.000.000	-	-	-	-	-	-	0,0%	0,0%	<	-	-	-	0,0%	0,0%	DINKES		
		1 02 02 2.03 03	Pengadaan Alat/Perangkat Sistem Informasi Kesehatan dan Jaringan Internet	Jumlah Peralatan Perangkat Sistem Informasi Kesehatan dan Jaringan Internet	Puskesmas	14	588.000.000			7	280.000.000	-	-	-	-	-	-			<	-	-	-	0,0%	0,0%	DINKES		
													Rata-rata capaian kinerja (%)			0,0%	0,0%				0,0%	0,0%	DINKES					
													Predikat Kinerja			SR	SR				SR	SR	DINKES					
		1 02 02 2.04	Penerbitan Izin Rumah Sakit Kelas C, D dan Fasilitas Pelayanan Kesehatan Tingkat Daerah Kabupaten/Kota	periode pengendalian dan pengawasan perizinan rumah sakit	Kali		193.200.000				92.000.000	-	-	-	-	-	-										DINKES	
		1 02 02 2.04 01	Pengendalian dan Pengawasan serta Tindak Lanjut Pengawasan Perizinan Rumah Sakit Kelas C, D dan Fasilitas Pelayanan Kesehatan Lainnya	Periode Pengendalian dan Pengawasan Perizinan Rumah Sakit	Kali	4	193.200.000			2	92.000.000	-	-	-	-	-	-	0,0%	0,0%	<	-	-	-	0,0%	0,0%	DINKES		
													Rata-rata capaian kinerja (%)			0,0%	0,0%				0,0%	0,0%	DINKES					
													Predikat Kinerja			SR	SR				SR	SR	DINKES					
													RATA-RATA CAPAIAN KINERJA PROGRAM			2,8%	1,9%				1,4%	0,9%	DINKES					
													PREDIKAT KINERJA PROGRAM			SR	SR				SR	SR	DINKES					
Meningkatnya pengendalian penyakit menular		1 02 03	PROGRAM PENINGKATAN KAPASITAS SUMBER DAYA MANUSIA KESEHATAN	Rasio tenaga medis per satuan penduduk	-	0,26 -	986.366.000			0,26 -	629.460.000	-	-	-	-	-	-										DINKES	
		1 02 03 2.01	Pemberian Izin Praktik Tenaga Kesehatan di Wilayah Kabupaten/Kota	jumlah pengendalian dan pengawasan serta tindak lanjut perizinan praktik tenaga kesehatan	tempat praktik		63.000.000				30.000.000	-	-	-	-	-	-										DINKES	
		1 02 03 2.01 02	Pembinaan dan Pengawasan Tenaga Kesehatan serta Tindak Lanjut Perizinan Praktik Tenaga Kesehatan	Jumlah Pengendalian dan pengawasan serta tindak lanjut perizinan praktik tenaga kesehatan	tempat praktik	20	63.000.000			10	30.000.000	-	-	-	-	-	-	0,0%	0,0%	<	-	-	-	0,0%	0,0%	DINKES		
													Rata-rata capaian kinerja (%)			0,0%	0,0%				0,0%	0,0%	DINKES					
													Predikat Kinerja			SR	SR				SR	SR	DINKES					
		1 02 03 2.02	Perencanaan Kebutuhan dan Pendayagunaan Sumberdaya Manusia Kesehatan untuk UKP dan UKM di Wilayah Kabupaten/Kota	periode distribusi dan pemerataan sumber daya manusia kesehatan	Kali	2	488.366.000				329.460.000	-	-	-	-	-	-										DINKES	
		1 02 03 2.02 01	Perencanaan dan Distribusi serta Pemerataan Sumber Daya Manusia Kesehatan	Periode Distribusi dan Pemerataan Sumber daya Manusia Kesehatan	Kali	4	160.800.000			2	108.000.000	-	-	-	-	-	-	0,0%	0,0%	<	-	-	-	0,0%	0,0%	DINKES		
		1 02 03 2.02 02	Pemenuhan Kebutuhan Sumber Daya Manusia Kesehatan sesuai Standar	Periode Pemenuhan Kebutuhan Sumber daya Manusia Kesehatan sesuai Standar	Kali	4	63.000.000			2	30.000.000	-	-	-	-	-	-			<	-	-	-	0,0%	0,0%	DINKES		



No	Sasaran	Kode	Urusan/ Bidang Urusan/ Program/ Kegiatan/ Sub Kegiatan	Indikator Kinerja Program (Outcome)/ Kegiatan (output) dan Satuannya	Target RPJMD pada Tahun 2021 s/d 2022 (PRP/JMD)		Realisasi Capaian Kinerja RPJMD s/d RPKD Tahun Lalu		Target Kinerja dan Anggaran RPKK Tahun 2021 yang Dievaluasi				Realisasi Capaian Kinerja Tahun 2021				Realisasi Capaian Kinerja dan Anggaran RPKK yang Dievaluasi (2021)			Tingkat Capaian Kinerja dan Realisasi Anggaran RPKK Tahun 2021 (%)			Realisasi Kinerja dan Anggaran RPJMD s/d Tahun Pelaksanaan RPKK			Tingkat Capaian Kinerja dan Realisasi Anggaran RPJMD S/D Tahun 2021 (%)		Perangkat Daerah Penanggung Jawab	KET
					K	Rp	K	Rp	Triwulan 1		Triwulan 2		Realisasi Capaian Kinerja dan Anggaran RPKK yang Dievaluasi (2021)		Tingkat Capaian Kinerja dan Realisasi Anggaran RPKK Tahun 2021 (%)			Realisasi Kinerja dan Anggaran RPJMD s/d Tahun Pelaksanaan RPKK			Tingkat Capaian Kinerja dan Realisasi Anggaran RPJMD S/D Tahun 2021 (%)								
									K	Rp	K	Rp	K	Rp	K	Rp	K	Rp	Realisasi s/d/c	K	Rp	K	Rp						
01	2	3	4	5	6		7		8		9		10		11-9+10			12-11/8			13-7+11			14-13/6/100%		15	16		
		1 02 03 2.02 03	Pembinaan dan Pengawasan Sumber Daya Manusia Kesehatan	Periode pembinaan dan pengawasan Sumber daya Manusia Kesehatan	Kali	8	264.566.000			4	191.460.000	-	-	-	-	-	-	0,0%	0,0%	<	-	-	-	0,0%	0,0%	DINKES			
															Rata-rata capaian kinerja (%)			0,0%	0,0%					0,0%	0,0%	DINKES			
															Predikat Kinerja			SR	SR					SR	SR	DINKES			
		1 02 03 2.03	Pengembangan Mutu dan Peningkatan Kompetensi Teknis Sumber Daya Manusia Kesehatan Tingkat Daerah Kabupaten/Kota	Jumlah tenaga kesehatan yang dilatih	orang		435.000.000			270.000.000	-	-	-	-	-	-	-	0,0%	0,0%	<	-	-	-	0,0%	0,0%	DINKES			
		1 02 03 2.03 01	Pengembangan Mutu dan Peningkatan Kompetensi Teknis Sumber Daya Manusia Kesehatan Tingkat Daerah Kabupaten/Kota	pelatihan Uji Kompetensi Tenaga Kesehatan	orang	80	435.000.000			40	270.000.000	-	-	-	-	-	-	0,0%	0,0%	<	-	-	-	0,0%	0,0%	DINKES			
															Rata-rata capaian kinerja (%)			0,0%	0,0%					0,0%	0,0%	DINKES			
															Predikat Kinerja			SR	SR					SR	SR	DINKES			
															RATA-RATA CAPAIAN KINERJA PROGRAM			0,0%	0,0%					0,0%	0,0%	DINKES			
															PREDIKAT KINERJA PROGRAM			SR	SR					SR	SR	DINKES			
	Meningkatnya akses dan mutu pelayanan kesehatan	1 02 04	PROGRAM SEDIAAN FARMASI, ALAT KESEHATAN DAN MAKANAN MINUMAN	Cakupan Sediaan Farmasi, Alat Kesehatan dan Makanan Minuman	Persen	100	430.500.000			80	205.000.000	-	-	-	-	-	-	0,0%	0,0%	<	-	-	-	0,0%	0,0%	DINKES			
		1 02 04 2.01	Pemberian Izin Apotek, Toko Obat, Toko Alat Kesehatan dan Optikal, Usaha Mikro Obat Tradisional (UMOT)	periode pengendalian dan pengawasan terhadap perizinan sarana kefarmasian alks dan UMOT	Kali	20.58	94.500.000			45.000.000	-	-	-	-	-	-	-	0,0%	0,0%	<	-	-	-	0,0%	0,0%	DINKES			
		1 02 04 2.01 01	Pengendalian dan Pengawasan serta Tindak Lanjut Pengawasan Perizinan Apotek, Toko Obat, Toko Alat Kesehatan, dan Optikal, Usaha Mikro Obat Tradisional (UMOT)	Pengawasan terhadap Perizinan sarana Kefarmasian, Alkes dan UMOT	Kali	4	21.000.000			2	10.000.000	-	-	-	-	-	-	0,0%	0,0%	<	-	-	-	0,0%	0,0%	DINKES			
		1 02 04 2.01 02	Penyediaan dan Pengelolaan Data Perizinan dan Tindak Lanjut Pengawasan Izin Apotek, Toko Obat, Toko Alat Kesehatan, dan Optikal, Usaha Mikro Obat Tradisional (UMOT)	Periode Monitoring dan Evaluasi Terhadap Perizinan sarana Kefarmasian, Alkes dan UMOT	Kali	4	21.000.000			2	10.000.000	-	-	-	-	-	-	0,0%	0,0%	<	-	-	-	0,0%	0,0%	DINKES			
		1 02 04 2.01 03	Facilitasi Pemenuhan Komitmen Izin Apotek, Toko Obat, Toko Alat Kesehatan, dan Optikal, Usaha Mikro Obat Tradisional (UMOT)	Jumlah Petemuan Dengan Penanggungjawab /Pemilik Sarana Kefarmasian, Alkes dan UMOT	Kali	4	52.500.000			2	25.000.000	-	-	-	-	-	-	0,0%	0,0%	<	-	-	-	0,0%	0,0%	DINKES			
															Rata-rata capaian kinerja (%)			0,0%	0,0%					0,0%	0,0%	DINKES			
															Predikat Kinerja			SR	SR					SR	SR	DINKES			
		1 02 04 2.02	Pemberian Sertifikat Produksi untuk Sarana Produksi Alat Kesehatan Kelas 1 tertentu dan Perbekalan Kesehatan Rumah Tangga Kelas 1 Tertentu Perusahaan Rumah Tangga	Jumlah Tindak Lanjut Pengendalian dan Pengawasan terhadap sarana PAK dan PKRT	Kali	2	42.000.000			20.000.000	-	-	-	-	-	-	-	0,0%	0,0%	<	-	-	-	0,0%	0,0%	DINKES			
		1 02 04 2.02 01	Pengendalian dan Pengawasan serta Tindak Lanjut Pengawasan Sertifikat Produksi Alat Kesehatan Kelas 1 Tertentu dan PKRT Kelas 1 Tertentu Perusahaan Rumah Tangga	Jumlah Tindak Lanjut pengendalian dan pengawasan Terhadap sarana PAK dan PKRT	Kali	4	21.000.000			2	10.000.000	-	-	-	-	-	-	0,0%	0,0%	<	-	-	-	0,0%	0,0%	DINKES			
		1 02 04 2.02 02	Pengendalian dan Pengawasan serta Tindak Lanjut Pengawasan Perbekalan Kesehatan Rumah Tangga Kelas 1 Tertentu Perusahaan Rumah Tangga	Jumlah Tindak Lanjut Pengendalian dan pengawasan Terhadap sarana PAK dan PKRT	Kali	4	21.000.000			2	10.000.000	-	-	-	-	-	-	0,0%	0,0%	<	-	-	-	0,0%	0,0%	DINKES			
															Rata-rata capaian kinerja (%)			0,0%	0,0%					0,0%	0,0%	DINKES			
															Predikat Kinerja			SR	SR					SR	SR	DINKES			
		1 02 04 2.03	Penerbitan Sertifikat Produksi Pangan Industri Rumah Tangga dan Nomor P-IRT sebagai Izin Produksi, untuk Produk Makanan Minuman Tertentu yang dapat Diproduksi oleh Industri Rumah Tangga	Jumlah pembinaan dan pengawasan terhadap kelayakan sertifikat izin produksi pangan Industri rumah tangga	Kali	4	168.000.000			80.000.000	-	-	-	-	-	-	-	0,0%	0,0%	<	-	-	-	0,0%	0,0%	DINKES			
		1 02 04 2.03 01	Pengendalian dan Pengawasan serta Tindak Lanjut Pengawasan Sertifikat Produksi Pangan Industri Rumah Tangga dan Nomor P-IRT sebagai Izin Produksi, untuk Produk Makanan Minuman Tertentu yang dapat Diproduksi oleh Industri Rumah Tangga	Jumlah Pembinaan dan pengawasan terhadap kelayakan sertifikat dan produksi pangan Industri Rumah Tangga	Kali	7	168.000.000			4	80.000.000	-	-	-	-	-	-	0,0%	0,0%	<	-	-	-	0,0%	0,0%	DINKES			
															Rata-rata capaian kinerja (%)			0,0%	0,0%					0,0%	0,0%	DINKES			
															Predikat Kinerja			SR	SR					SR	SR	DINKES			

No	Sasaran	Kode	Urusan/ Bidang Urusan/ Program/ Kegiatan/ Sub Kegiatan	Indikator Kinerja Program (Outcome)/ Kegiatan (output) dan Satuannya	Target RPJMD pada Tahun 2021 s/d 2022 (PRPJMD)		Realisasi Capaian Kinerja RPJMD s/d RPKD Tahun Lalu		Target Kinerja dan Anggaran RPKD Tahun 2021 yang Dievaluasi				Realisasi Capaian Kinerja Tahun 2021				Realisasi Capaian Kinerja dan Anggaran RPKD yang Dievaluasi (2021)		Tingkat Capaian Kinerja dan Realisasi Anggaran RPKD Tahun 2021 (%)			Realisasi Kinerja dan Anggaran RPJMD s/d Tahun Pelaksanaan RPKK			Tingkat Capaian Kinerja dan Realisasi Anggaran RPJMD s/d Tahun 2021 (%)		Perangkat Daerah Penanggung Jawab	KET			
					K	Rp	K	Rp	K	Rp	Triwulan 1		Triwulan 2		K	Rp	K	Rp	Realisasi s/d/c		K	Rp	K	Rp							
01	2	3	4	5	6	7	8	9	10	11-9+10	12-11/8	13-7+11	14-13/6+100%	15	16																
		1 02 04 2.04	Penerbitan Sertifikat Laik Higiene Sanitasi Tempat Pengelolaan Makanan (TPM) antara lain Jasa Boga, Rumah Makan/Restoran dan Depot Air Minum (DAM)	Jumlah pembinaan dan pengawasan terhadap kelayakan TPM dan DAM	Kali	42.000.000			20.000.000	-	-	-	-	-	-	-	-	-	-	-	-	-	-	-	-	-	-	-	-	-	DINKES
		1 02 04 2.04 01	Pengendalian dan Pengawasan serta Tindak Lanjut Pengawasan Penerbitan Sertifikat Laik Higiene Sanitasi Tempat Pengelolaan Makanan (TPM) antara lain Jasa Boga, Rumah Makan/Restoran dan Depot Air Minum (DAM)	Jumlah Pembinaan dan pengawasan terhadap kelayakan TPM dan DAM	Kali	8	42.000.000	4	20.000.000	-	-	-	-	-	-	-	-	0,0%	0,0%	<	-	-	-	-	0,0%	0,0%	-	-	-	DINKES	
												Rata-rata capaian kinerja (%)		0,0%	0,0%					0,0%	0,0%	DINKES									
												Predikat Kinerja		SR	SR									SR	SR	DINKES					
		1 02 04 2.05	Penerbitan Sliker Pembinaan pada Makanan Jajanan dan Sentra Makanan Jajanan	Jumlah pembinaan dan pengawasan terhadap Makanan Jajanan dan Sentra Makanan Jajanan	Kali	42.000.000			20.000.000	-	-	-	-	-	-	-	-	-	-	-	-	-	-	-	-	-	-	-	-	-	DINKES
		1 02 04 2.05 01	Pengendalian dan Pengawasan serta tindak lanjut Penerbitan Sliker Pembinaan pada Makanan Jajanan dan Sentra Makanan Jajanan	Jumlah Pembinaan dan pengawasan terhadap Makanan Jajanan dan Sentra Makanan Jajanan	Kali	8	42.000.000	4	20.000.000	-	-	-	-	-	-	-	-	0,0%	0,0%	<	-	-	-	-	0,0%	0,0%	-	-	-	DINKES	
												Rata-rata capaian kinerja (%)		0,0%	0,0%					0,0%	0,0%	DINKES									
												Predikat Kinerja		SR	SR									SR	SR	DINKES					
		1 02 04 2.06	Periksaan dan Tindak Lanjut Hasil Pemeriksaan Post Market pada Produksi dan Produk Makanan Minuman Industri Rumah Tangga	Jumlah pembinaan dan pengawasan terhadap produk pangan industri rumah tangga beredar (Market)	Kali	42.000.000			20.000.000	-	-	-	-	-	-	-	-	-	-	-	-	-	-	-	-	-	-	-	-	-	DINKES
		1 02 04 2.06 01	Periksaan Post Market pada Produk Makanan Minuman Industri Rumah Tangga yang Beredar dan Pengawasan serta Tindak Lanjut Pengawasan	Jumlah Pembinaan dan pengawasan terhadap Produk Pangan Industri Rumah Tangga Beredar(Market)	Kali	4	21.000.000	2	10.000.000	-	-	-	-	-	-	-	-	0,0%	0,0%	<	-	-	-	-	0,0%	0,0%	-	-	-	DINKES	
		1 02 04 2.06 02	Penyediaan dan Pengelolaan Data Tindak Lanjut Pengawasan Perizinan Industri Rumah Tangga	Jumlah Pembinaan dan Pengelolaan Data Tindak Lanjut Pengawasan Pangan Industri Rumah Tangga	Kali	43	21.000.000	40	10.000.000	-	-	-	-	-	-	-	-	-	-	<	-	-	-	-	-	-	-	-	-	DINKES	
												Rata-rata capaian kinerja (%)		0,0%	0,0%					0,0%	0,0%	DINKES									
												Predikat Kinerja		SR	SR									SR	SR	DINKES					
												RATA-RATA CAPAIAN KINERJA PROGRAM		0,0%	0,0%					0,0%	0,0%	DINKES									
												PREDIKAT KINERJA PROGRAM		SR	SR									SR	SR	DINKES					
	Meningkatnya pengendalian penyakit tidak menular	1 02 05	PROGRAM PEMBERDAYAAN MASYARAKAT BIDANG KESEHATAN	Persentase Desa Sehat	Persen	20,58	1.092.000.000		10,29	520.000.000	-	-	-	-	-	-	-	-	-	-	-	-	-	-	-	-	-	-	-	-	DINKES
		1 02 05 2.01	Advokasi, Pemberdayaan, Kemitraan, Peningkatan Peran serta Masyarakat dan Lintas Sektor Tingkat Daerah Kabupaten/Kota	Jumlah peserta peningkatan upaya promosi kesehatan	orang	441.000.000			210.000.000	-	-	-	-	-	-	-	-	-	-	-	-	-	-	-	-	-	-	-	-	-	DINKES
		1 02 05 2.01 01	Peningkatan Upaya Promosi Kesehatan, Advokasi, Kemitraan dan Pemberdayaan Masyarakat	Jumlah Peserta Peningkatan Upaya Promosi Kesehatan, Advokasi, Kemitraan dan Pemberdayaan Masyarakat	orang	400	441.000.000	200	210.000.000	-	-	-	-	-	-	-	-	0,0%	0,0%	<	-	-	-	-	0,0%	0,0%	-	-	-	DINKES	
												Rata-rata capaian kinerja (%)		0,0%	0,0%					0,0%	0,0%	DINKES									
												Predikat Kinerja		SR	SR									SR	SR	DINKES					
		1 02 05 2.02	Pelaksanaan Sehat dalam rangka Promotif Preventif Tingkat Daerah Kabupaten/Kota	Jumlah peserta peningkatan upaya promosi kesehatan	orang	504.000.000			240.000.000	-	-	-	-	-	-	-	-	-	-	-	-	-	-	-	-	-	-	-	-	-	DINKES
		1 02 05 2.02 01	Penyelenggaraan Promosi Kesehatan dan Gerakan Hidup Bersih dan Sehat	Jumlah Peserta Promosi Kesehatan dan Gerakan Hidup Bersih dan Sehat	orang	500	504.000.000	250	240.000.000	-	-	-	-	-	-	-	-	0,0%	0,0%	<	-	-	-	-	0,0%	0,0%	-	-	-	DINKES	
												Rata-rata capaian kinerja (%)		0,0%	0,0%					0,0%	0,0%	DINKES									
												Predikat Kinerja		SR	SR									SR	SR	DINKES					

No	Sasaran	Kode	Urusan/ Bidang Urusan/ Program/ Kegiatan/ Sub Kegiatan	Indikator Kinerja Program (Outcome)/ Kegiatan (output) dan Satuannya	Target RPJMD pada Tahun 2021 s/d 2022 (PRPJMD)		Realisasi Capaian Kinerja RPJMD s/d RKPd Tahun Lalu		Target Kinerja dan Anggaran RKKP Tahun 2021 yang Dievaluasi		Realisasi Capaian Kinerja Tahun 2021				Realisasi Capaian Kinerja dan Anggaran RKKP yang Dievaluasi (2021)			Tingkat Capaian Kinerja dan Realisasi Anggaran RKKP Tahun 2021 (%)			Realisasi Kinerja dan Anggaran RPJMD s/d Tahun Pelaksanaan RKKP			Tingkat Capaian Kinerja dan Realisasi Anggaran RPJMD S/D Tahun 2021 (%)		Perangkat Daerah Penanggung Jawab	KET																							
					K	Rp	K	Rp	K	Rp	Triwulan 1		Triwulan 2		K	Rp	K	Rp	Realisasi s/d/c	K	Rp	K	Rp																											
											K	Rp	K	Rp																																				
01	2	3	4	5	6		7		8		9				10			11=9+10			12=11/8			13=7+11			14=13/6*100%		15	16																				
		1 02 05 2.03	Pengembangan dan Pelaksanaan Upaya Kesehatan Bersumber Daya Masyarakat (UKBM) Tingkat Daerah Kabupaten/Kota	Jumlah peserta Bimtek UKBM orang		147.000.000			70.000.000		-		-		-		-		-		-		-		-		-		0,0%	0,0%	<	-		0,0%	0,0%	DINKES														
		1 02 05 2.03 01	Bimbingan Teknis dan Supervisi Pengembangan dan Pelaksanaan Upaya Kesehatan Bersumber Daya Masyarakat (UKBM)	Jumlah Peserta Bimbingan Teknis dan Supervisi Pengembangan dan Pelaksanaan Upaya Kesehatan Bersumber Daya Masyarakat (UKBM) orang	500	147.000.000			250	70.000.000	-	-	-	-	-	-	-	-	-	-	-	-	-	-	-	-	-	-	0,0%	0,0%	<	-		0,0%	0,0%	DINKES														
Rata-rata capaian kinerja (%)												0,0%	0,0%																																					
Predikat Kinerja												SR	SR																																					
RATA-RATA CAPAIAN KINERJA PROGRAM												0,0%	0,0%																																					
PREDIKAT KINERJA PROGRAM												SR	SR																																					
TOTAL RATA-RATA CAPAIAN KINERJA DAN ANGGARAN (PER OPD)												5,2%	4,5%																																					
PREDIKAT KINERJA PROGRAM (PER OPD)												SR	SR																																					

4 Dinas Pekerjaan Umum dan Perumahan Rakyat

No	Sasaran	Kode	Urusan/Bidang Urusan Pemerintahan Daerah dan Program / Kegiatan	Indikator Kinerja Program (Outcome)/Kegiatan (output) dan satuannya	Target RPJMD pada Tahun 2021 s/d 2022 (PRPJMD)		Realisasi Capaian Kinerja RPJMD s/d RKPD Tahun Lalu		Target Kinerja dan Anggaran RPKP Tahun 2021 yang Dievaluasi		Realisasi Capaian Kinerja Tahun 2021				Realisasi Capaian Kinerja dan Anggaran RPKP yang Dievaluasi (2020)		Tingkat Capaian Kinerja dan Realisasi Anggaran RPKP Tahun 2020 (%)		Realisasi Kinerja dan Anggaran RPJMD s/d Tahun 2022 (Akhir Tahun Pelaksanaan RPKP)		Tingkat Capaian Kinerja dan Realisasi Anggaran RPJMD S/D Tahun 2020 (%)		Perangkat Daerah Penanggung Jawab	Ket			
					K	Rp	K	Rp	K	Rp	Triwulan 1		Triwulan 2		K	Rp	K	Rp	K	Rp	K	Rp			K	Rp	
											K	Rp	K	Rp													
1																											
			PUPR				345.442.435.343						163.150.645.377		692.701.760		3.420.470.361										
		1		URUSAN PEMERINTAHAN WAJIB YANG BERKAITAN DENGAN PELAYANAN DASAR																							
		1 3		URUSAN PEMERINTAHAN BIDANG PEKERJAAN UMUM DAN PENATAAN RUANG			299.008.123.102						140.205.660.756		692.701.760		3.111.195.361										
	Meningkatnya akuntabilitas kinerja dan keuangan	1 3 1		PROGRAM PENUNJANG URUSAN PEMERINTAHAN DAERAH KABUPATEN/KOTA	Cakupan Penunjang Urusan Pemerintahan Daerah	Persen	100	22.601.073.490	4		100	9.786.983.368	25	692.701.760	25	2.004.533.461	50	2.697.235.221	50,00%	27,56%	54	2.697.235.221	54,00%	11,93%			
		1 3 1 2		Perencanaan, Penganggaran, dan Evaluasi Kinerja Perangkat Daerah	Jumlah Dokumen Perencanaan dan Evaluasi Kinerja Perangkat Daerah	Dokumen	6	570.383.200			3	222.500.000	-	-	-	244.534.400	-	244.534.400	0,00%	109,90%	-	244.534.400	0,00%	42,87%			
		1 3 1 2 1		Penyusunan Dokumen Perencanaan Perangkat Daerah	Jumlah Buku Renstra/Renja Perangkat Daerah Sinkronisasi Dokumen Perencanaan, Penganggaran dan Evaluasi Kinerja Perangkat Daerah	Buku	2	27.383.200			1	2.500.000	-		1	244.534.400	1	244.534.400	50,00%	9781,38%	>	1	244.534.400	25,00%	893,01%		
		1 3 1 2 2		Koordinasi dan Penyusunan Dokumen RKA-SKPD	Jumlah Buku RKA-SKPD	Buku	10	11.000.000			5	5.000.000	-	-	-	-	-	-	0,00%	0,00%	<	-	-	0,00%	0,00%		
		1 3 1 2 4		Koordinasi dan Penyusunan DPA-SKPD	Jumlah Buku DPA-SKPD	Buku	40	16.000.000			20	7.500.000	-	-	-	-	-	-	0,00%	0,00%	<	-	-	0,00%	0,00%		
		1 3 1 2 5		Koordinasi dan Penyusunan Perubahan DPA-SKPD	Jumlah Buku DPPA-SKPD	Buku	40	16.000.000			20	7.500.000	-	-	-	-	-	-	0,00%	0,00%	<	-	-	0,00%	0,00%		
		1 3 1 2 6		Koordinasi dan Penyusunan Laporan Capaian Kinerja dan Ikhtisar Realisasi Kinerja SKPD	Jumlah Dokumen Perencanaan, Pengadain Dan Evaluasi Hasil Rencana Pembangunan Daerah	Dokumen	6	500.000.000			3	200.000.000	-		2		2		50,00%	0,00%	<	2		25,00%	0,00%		
		1 3 1 2		Administrasi Keuangan Perangkat Daerah	Periode Pelaksanaan Administrasi Keuangan	Bulan	12	9.277.273.673			12	4.417.749.368	3	692.701.760	3	1.336.051.972	6	2.028.753.732	50,00%	45,92%		6	2.028.753.732	50,00%	21,87%		
		1 3 1 2 1		Penyediaan Gaji dan Tunjangan ASN	Penyediaan Gaji dan Tunjangan ASN	OB	2156	9.277.273.673			1078	4.417.749.368	-	692.701.760	-	1.336.051.972	-	2.028.753.732	0,00%	45,92%	<	-	2.028.753.732	0,00%	21,87%		
		1 3 1 2,1		Administrasi Kepegawaian Perangkat Daerah	Periode Pelaksanaan Administrasi Kepegawaian	Bulan	12	300.000.000			12	150.000.000	-	-	-	-	-	-	0,00%	0,00%		-	-	0,00%	0,00%		
		1 3 1 2,1 2		Pengadaan Pakaian Dinas Beserta Atribut Kelengkapannya	Jumlah Pakaian Dinas Khusus Hari-Hari Tertentu	Orang	260	100.000.000			130	50.000.000	-	-	-	-	-	-	0,00%	0,00%	<	-	-	0,00%	0,00%		
		1 3 1 2,1 9		Pendidikan dan Pelatihan Pegawai Berdasarkan Tugas dan Fungsi	Frekuensi Pelatihan Yang Diikuti	Kali	40	200.000.000			20	100.000.000	-	-	-	-	-	-	0,00%	0,00%	<	-	-	0,00%	0,00%		
		1 3 1 2,1		Administrasi Umum Perangkat Daerah	Periode Pelaksanaan Administrasi Umum	Bulan	12	1.030.927.565			12	415.280.000	-	-	6	64.668.000	6	64.668.000	50,00%	15,57%		6	64.668.000	50,00%	6,27%		
		1 3 1 2,1 1		Penyediaan Komponen Instalasi Listrik/Penerangan Bangunan Kantor	Jumlah Komponen Instalasi Listrik	Jenis	12	6.000.000			6	3.000.000	-	-	-	-	-	-	0,00%	0,00%	<	-	-	0,00%	0,00%		
		1 3 1 2,1 2		Penyediaan Peralatan dan Perlengkapan Kantor	Jumlah Jenis Penyediaan Alat Tulis Peralatan Dan Perlengkapan Kantor	Jenis	82	218.091.200			41	100.000.000	-		21	9.749.600	21	9.749.600	50,00%	9,75%	<	21	9.749.600	25,00%	4,47%		
		1 3 1 2,1 4		Penyediaan Bahan Logistik Kantor	Jumlah Penyediaan Bahan Logistik Makanan Dan Minuman	Porsi	1666	34.953.280			833	25.000.000	-		417	7.500.000	417	7.500.000	50,00%	30,00%	<	417	7.500.000	25,00%	21,46%		
		1 3 1 2,1 5		Penyediaan Barang Cetak dan Penggandaan	Jumlah Penyediaan Barang Cetak dan Penggandaan	Jenis	68010	84.766.400			34005	35.000.000	-	-	-	-	-	-	0,00%	0,00%	<	-	-	0,00%	0,00%		
		1 3 1 2,1 6		Penyediaan Bahan Bacaan dan Peraturan Perundang-undangan	Jumlah Penyediaan Bahan Bacaan	Eksp	730	5.116.685			365	2.280.000	-	-	-	-	-	-	0,00%	0,00%	<	-	-	0,00%	0,00%		
		1 3 1 2,1 9		Penyelenggaraan Rapat Koordinasi dan Konsultasi SKPD	Frekuensi Rapat Koordinasi Dan Konsultasi Ke Luar Daerah	Kali	166	682.000.000			83	250.000.000	-		42	47.418.400	42	47.418.400	50,00%	18,97%	<	42	47.418.400	25,00%	6,95%		
		1 3 1 2,1		Pengadaan Barang Milik Daerah Penunjang Urusan Pemerintah Daerah	Jumlah Dokumen Pengadaan Barang Milik Daerah	Dokumen	1	5.029.238.400			1	2.579.472.000	-	-	1	2.365.000	1	2.365.000	50,00%	0,09%		1	2.365.000	50,00%	0,05%		

No	Sasaran	Kode	Urusan/Bidang Urusan Pemerintahan Daerah dan Program / Kegiatan	Indikator Kinerja Program (Outcome)/Kegiatan (output) dan satuannya	Target RPJMD pada Tahun 2021 s/d 2022 (PRPJMD)		Realisasi Capaian Kinerja RPJMD s/d RKPD Tahun Lalu		Target Kinerja dan Anggaran RPKP Tahun 2021 yang Dievaluasi		Realisasi Capaian Kinerja Tahun 2021				Realisasi Capaian Kinerja dan Anggaran RPKP yang Dievaluasi (2020)		Tingkat Capaian Kinerja dan Realisasi Anggaran RPKP Tahun 2020 (%)			Realisasi Kinerja dan Anggaran RPJMD s/d Tahun 2022 (Akhir Tahun Pelaksanaan RPKP)			Tingkat Capaian Kinerja dan Realisasi Anggaran RPJMD S/D Tahun 2020 (%)		Perangkat Daerah Penanggung Jawab	Ket		
					K	Rp	K	Rp	K	Rp	Triwulan 1		Triwulan 2		K	Rp	K	Rp	K	Rp	K	Rp	K	Rp			K	Rp
											K	Rp	K	Rp														
1	2	3	4	5	6	7	8	9	10	11=9+10	12=11/8	13=7+11	14=13/6*100%	15	16													
		1 3 1 2,1 1	Pengadaan Kendaraan Perorangan Dinas atau Kendaraan Dinas Jabatan	Jumlah Kendaraan	Unit	2	930.000.000			1	530.000.000	-	-	1	2.365.000	1	2.365.000	50,00%	0,45%	<	1	2.365.000	25,00%	0,25%				
		1 3 1 2,1 9	Pengadaan Gedung Kantor atau Bangunan Lainnya	Jumlah Gedung Kantor Yang Dibangun	Unit	4	4.000.000.000			2	2.000.000.000	-	-	-	-	-	-	0,00%	0,00%	<	-	-	0,00%	0,00%				
		1 3 1 2,1 11	Pengadaan Sarana dan Prasarana Pendukung Gedung Kantor atau Bangunan Lainnya	Jumlah Jenis Sarana Dan Prasarana Pendukung Gedung Kantor	Jenis	20	99.238.400			10	49.472.000	-	-	-	-	-	-	0,00%	0,00%	<	-	-	0,00%	0,00%				
Rata-rata capaian kinerja (%)												16,67%	0,15%				8,33%	0,08%										
Predikat Kinerja												SR	SR				SR	SR										
		1 3 1 2,1	Penyediaan Jasa Penunjang Urusan Pemerintahan Daerah	Periode Penyediaan Jasa Penunjang Urusan Pemerintahan Daerah	Bulan	12	2.936.924.477			12	873.510.000	-	-	6	320.997.089	6	320.997.089	50,00%	36,75%		6	320.997.089	50,00%	10,93%				
		1 3 1 2,1 1	Penyediaan Jasa Surat Menyurat	Jumlah Surat Yang Dikirim	Surat	100	5.932.480			50	2.200.000	-	-	25	700.000	25	700.000	50,00%	31,82%	<	25	700.000	25,00%	11,80%				
		1 3 1 2,1 2	Penyediaan Jasa Komunikasi, Sumber Daya Air dan Listrik	Jumlah Rekening Penyediaan Jasa Komunikasi, Sumber Daya Air Dan Listrik	Rekening	10	827.058.163			5	272.760.000	-	-	3	61.297.089	3	61.297.089	50,00%	22,47%	<	3	61.297.089	25,00%	7,41%				
		1 3 1 2,1 4	Penyediaan Jasa Pelayanan Umum Kantor	Jumlah Jasa Pegawai Tidak Tetap Jumlah Pejabat Pengelola Keuangan SKPD	OB	2328	2.103.933.834			1164	598.550.000	-	-	582	259.000.000	582	259.000.000	50,00%	43,27%	<	582	259.000.000	25,00%	12,31%				
Rata-rata capaian kinerja (%)												50,00%	32,52%				25,00%	10,51%										
Predikat Kinerja												ST	S				SR	SR										
		1 3 1 2,1	Pemeliharaan Barang Milik Daerah Penunjang Urusan Pemerintahan Daerah	Periode Pemeliharaan Barang Milik Daerah	Bulan	12	3.436.367.775			12	1.119.400.000	-	-	6	35.917.000	6	35.917.000	50,00%	3,21%		6	35.917.000	50,00%	1,05%				
		1 3 1 2,1 1	Penyediaan Jasa Pemeliharaan, Biaya Pemeliharaan dan Pajak Kendaraan Perorangan Dinas atau Kendaraan Dinas Jabatan	Jumlah Pemeliharaan Dan Pajak Kendaraan Dinas Jabatan	Unit	2	99.288.845			1	33.000.000	-	-	1	18.989.000	1	18.989.000	50,00%	57,54%	>	1	18.989.000	25,00%	19,13%				
		1 3 1 2,1 2	Penyediaan Jasa Pemeliharaan, Pajak, dan Perizinan Kendaraan Dinas Operasional atau Lapangan	Jumlah Pemeliharaan Rutin/berkala dan Pajak Kendaraan Dinas/operasional	Unit	6	330.602.099			3	75.400.000	-	-	2	14.915.000	2	14.915.000	50,00%	19,78%	<	2	14.915.000	25,00%	4,51%				
		1 3 1 2,1 9	Pemeliharaan/Rehabilitasi Gedung Kantor dan Bangunan Lainnya	Jumlah Pemeliharaan/Rehabilitasi Gedung Kantor	Unit	8	2.988.035.231			4	1.005.000.000	-	-	-	-	-	-	0,00%	0,00%	<	-	-	0,00%	0,00%				
		1 3 1 2,1 10	Pemeliharaan/Rehabilitasi Sarana dan Prasarana Gedung Kantor atau Bangunan Lainnya	Jumlah Jenis Pemeliharaan Rutin/Berkala Perlengkapan Gedung Kantor	Jenis	8	18.441.600			4	6.000.000	-	-	2	2.013.000	2	2.013.000	50,00%	33,55%	<	2	2.013.000	25,00%	10,92%				
Rata-rata capaian kinerja (%)												37,50%	27,72%				18,75%	8,64%										
Predikat Kinerja												S	R				SR	SR										
		1 3 1 2,1	Penataan Organisasi	Jumlah Dokumen Penataan Organisasi	Dokumen	2	19.958.400			1	9.072.000	-	-	-	-	-	-	0,00%	0,00%		-	-	0,00%	0,00%				
		1 3 1 2,1 2	Fasilitasi Pelayanan Publik dan Tata Laksana	Jumlah Dokumen SPM	Dokumen	2	19.958.400			1	9.072.000	-	-	-	-	-	-	0,00%	0,00%	<	-	-	0,00%	0,00%				
Rata-rata capaian kinerja (%)												0,00%	0,00%				0,00%	0,00%										
Predikat Kinerja												SR	SR				SR	SR										
RATA-RATA CAPAIAN KINERJA PROGRAM												18,65%	259,05%				9,32%	28,15%										
PREDIKAT KINERJA PROGRAM												SR	ST				SR	R										
Meningkatnya pemenuhan infrastruktur dasar masyarakat		1 3 2	PROGRAM PENGELOLAAN SUMBER DAYA AIR (SDA)	Cakupan air yang tertampung	Persen	100	22.900.000.000			100	10.100.000.000	-	-	50	93.603.400	50	93.603.400	50,00%	0,93%		50	93.603.400	50,00%	0,41%				
		1 3 2 2	Pengelolaan SDA dan Bangunan Pengaman Pantai pada Wilayah Sungai (WS) dalam 1 (satu) Daerah Kabupaten/Kota	Persentase akses Air Minum / air bersih	Persen	100	22.900.000.000			100	10.100.000.000	-	-	50	93.603.400	50	93.603.400	50,00%	0,93%		50	93.603.400	50,00%	0,41%				
		1 3 2 2 6	Pembangunan Embung dan Penampung Air Lainnya	Jumlah Embung dan Penampung Air Lainnya yang Terbangun	Unit	2	3.700.000.000			1	1.500.000.000	-	-	-	-	-	-	0,00%	0,00%	<	-	-	0,00%	0,00%				
		1 3 2 2 7	Pembangunan Sumur Air Tanah untuk Air Baku	Jumlah Embung dan Penampung Air Lainnya Yang Dibangun Jumlah Prasarana dan Saluran Air Bagi Masyarakat Berpenghasilan Rendah yang tersedia	Unit	309	8.000.000.000			198	3.000.000.000	-	-	99	93.603.400	99	93.603.400	50,00%	3,12%	<	99	93.603.400	32,04%	1,17%				
		1 3 2 2 18	Pembangunan Seawall dan Bangunan Pengaman Pantai Lainnya	Jumlah Turap/Talud/ Bronjong Yang Terbangun	ruas	2	10.000.000.000			1	5.000.000.000	-	-	-	-	-	-	0,00%	0,00%	<	-	-	0,00%	0,00%				

No	Sasaran	Kode	Urusan/Bidang Urusan Pemerintahan Daerah dan Program / Kegiatan	Indikator Kinerja Program (Outcome)/Kegiatan (output) dan satuannya	Target RPJMD pada Tahun 2021 s/d 2022 (PRPJMD)	Realisasi Capaian Kinerja RPJMD s/d RKPD Tahun Lalu	Target Kinerja dan Anggaran RKPK Tahun 2021 yang Dievaluasi	Realisasi Capaian Kinerja Tahun 2021				Realisasi Capaian Kinerja dan Anggaran RKPK yang Dievaluasi (2020)	Tingkat Capaian Kinerja dan Realisasi Anggaran RKPK Tahun 2020 (%)			Realisasi Kinerja dan Anggaran RPJMD s/d Tahun 2022 (Akhir Tahun Pelaksanaan RKPK)			Tingkat Capaian Kinerja dan Realisasi Anggaran RPJMD S/D Tahun 2020 (%)		Perangkat Daerah Penanggung Jawab	Ket				
								Triwulan 1		Triwulan 2			K	Rp	K	Rp	K	Rp	K	Rp			K	Rp	K	Rp
								K	Rp	K	Rp															
1	2	3	4	5	6	7	8	9	10	11-9+10	12=11/8	13=7+11	14=13/6*100%	15	16											
		1 3 2 2 21	Rehabilitasi Embung dan Penampungan Air Lainnya	Jumlah Waduk yang diRevitalisasi	Unit	2	1.200.000.000			1	600.000.000	-	-	-	-	0,00%	0,00%	<	-	-	0,00%	0,00%				
Rata-rata capaian kinerja (%)											12,50%	0,78%				8,01%	0,29%									
Predikat Kinerja											SR	SR				SR	SR									
RATA-RATA CAPAIAN KINERJA PROGRAM											12,50%	0,78%				8,01%	0,29%									
PREDIKAT KINERJA PROGRAM											SR	SR				SR	SR									
Meningkatnya pemenuhan infrastruktur dasar masyarakat		1 3 3	PROGRAM PENGELOLAAN DAN PENGEMBANGAN SISTEM PENYEDIAAN AIR MINUM	Cakupan penduduk berakses air minum	Persen	100	3.420.000.000			100	1.100.000.000	-	-	-	-	0,00%	0,00%		-	-	0,00%	0,00%				
		1 3 3 2	Pengelolaan dan Pengembangan Sistem Penyediaan Air Minum (SPAM) di Daerah Kabupaten/Kota	Jumlah Dokumen Perencanaan Sistem Penyediaan Air Minum	Dokumen	2	3.420.000.000			1	1.100.000.000	-	-	-	-	0,00%	0,00%		-	-	0,00%	0,00%				
		1 3 3 2 1	Penyusunan Rencana, Kebijakan, Strategi dan Teknis SPAM	Jumlah Dokumen Perencanaan Sistem Penyediaan Air Minum	dokumen	2	220.000.000			1	100.000.000	-	-	-	-	0,00%	0,00%	<	-	-	0,00%	0,00%				
		1 3 3 2 3	Pembangunan SPAM Jaringan Perpipaan di Kawasan Perkotaan	Jumlah Pengembangan Sistem Distribusi Air Minum Melalui DAK	DAK	2	3.200.000.000			1	1.000.000.000	-	-	-	-	0,00%	0,00%	<	-	-	0,00%	0,00%				
Rata-rata capaian kinerja (%)											0,00%	0,00%				0,00%	0,00%									
Predikat Kinerja											SR	SR				SR	SR									
RATA-RATA CAPAIAN KINERJA PROGRAM											0,00%	0,00%				0,00%	0,00%									
PREDIKAT KINERJA PROGRAM											SR	SR				SR	SR									
Terselenggaranya manajemen sampah kota		1 3 5	PROGRAM PENGELOLAAN DAN PENGEMBANGAN SISTEM AIR LIMBAH	Persentase rumah tinggal bersanitasi	Persen	95,57	14.700.000.000			95,57	6.100.000.000	-	-	-	-	0,00%	0,00%		-	-	#VALUE!	0,00%				
		1 3 5 2	Pengelolaan dan Pengembangan Sistem Air Limbah Domestik dalam Daerah Kabupaten/Kota	Jumlah Prasarana Sanitasi	Unit	50	14.700.000.000			25	6.100.000.000	-	-	-	-	0,00%	0,00%		-	-	0,00%	0,00%				
		1 3 5 2 1	Penyusunan Rencana, Kebijakan, Strategi dan Teknis Sistem Pengelolaan Air Limbah Domestik dalam Daerah Kabupaten/Kota	Jumlah Prasarana Sanitasi	Unit	50	12.500.000.000			25	5.000.000.000	-	-	-	-	0,00%	0,00%	<	-	-	0,00%	0,00%				
		1 3 5 2 11	Supervisi Pembangunan/Rehabilitasi /Peningkatan/Perluasan Sistem Pengelolaan Air Limbah Domestik Terpusat Skala Permukiman	Monitoring Air Limbah	kali	8	2.200.000.000			4	1.100.000.000	-	-	-	-	0,00%	0,00%	<	-	-	0,00%	0,00%				
Rata-rata capaian kinerja (%)											0,00%	0,00%				0,00%	0,00%									
Predikat Kinerja											SR	SR				SR	SR									
RATA-RATA CAPAIAN KINERJA PROGRAM											0,00%	0,00%				0,00%	0,00%									
PREDIKAT KINERJA PROGRAM											SR	SR				SR	SR									
Meningkatnya pemenuhan infrastruktur dasar masyarakat		1 3 6	PROGRAM PENGELOLAAN DAN PENGEMBANGAN SISTEM DRAINASE	Persentase drainase dalam kondisi baik	Persen	85,59	24.810.320.000			85,59	9.120.600.000	-	-	43	166.677.500	43	166.677.500	50,00%	1,83%		43	166.677.500	#VALUE!	0,67%		
		1 3 6 2	Pengelolaan dan Pengembangan Sistem Drainase yang Terhubung Langsung dengan Sungai dalam Daerah Kabupaten/Kota	Jumlah Dokumen Pengembangan Drainase	Dokumen	2	24.810.320.000			1	9.120.600.000	-	-	1	166.677.500	1	166.677.500	50,00%	1,83%		1	166.677.500	25,00%	0,67%		
		1 3 6 2 1	Penyusunan Rencana, Kebijakan, Strategi dan Teknis Sistem Drainase Perkotaan	Jumlah Dokumen Survey yang Disusun	dokumen	2	400.000.000			1	200.000.000	-	-	-	-	0,00%	0,00%	<	-	-	0,00%	0,00%				
		1 3 6 2 3	Supervisi Pembangunan/Peningkatan/Rehabilitasi Sistem Drainase Perkotaan	Periode Monitoring Sistem Drainase Perkotaan dan Lingkungan	dokumen	2	150.000.000			1	75.000.000	-	-	-	-	0,00%	0,00%	<	-	-	0,00%	0,00%				
		1 3 6 2 5	Pembangunan Sistem Drainase Perkotaan	jumlah saluran drainase/ gorong-gorong yang terbangun	ruas	392	23.500.000.000			271	8.500.000.000	-	-	136	166.677.500	136	166.677.500	50,00%	1,96%	<	136	166.677.500	34,57%	0,71%		
		1 3 6 2 7	Rehabilitasi Saluran Drainase Perkotaan	Jumlah Saluran yang Direhab	ruas	2	760.320.000			1	345.600.000	-	-	-	-	0,00%	0,00%	<	-	-	0,00%	0,00%				
Rata-rata capaian kinerja (%)											12,50%	0,49%				8,64%	0,18%									
Predikat Kinerja											SR	SR				SR	SR									
RATA-RATA CAPAIAN KINERJA PROGRAM											12,50%	0,49%				8,64%	0,18%									
PREDIKAT KINERJA PROGRAM											SR	SR				SR	SR									
Meningkatnya pemenuhan infrastruktur dasar masyarakat		1 3 7	PROGRAM PENGEMBANGAN PERMUKIMAN	Persentase jalan yang memiliki drainase/ saluran pembuangan air (minimal 1,5)	Persen	11,24	8.000.000.000			11,24	3.000.000.000	-	-	6	23.096.000	6	23.096.000	50,00%	0,77%		6	23.096.000	#VALUE!	0,29%		

No	Sasaran	Kode	Urusan/Bidang Urusan Pemerintahan Daerah dan Program / Kegiatan	Indikator Kinerja Program (Outcome)/Kegiatan (output) dan satuannya	Target RPJMD pada Tahun 2021 s/d 2022 (PRPJMD)	Realisasi Capaian Kinerja RPJMD s/d RKPD Tahun Lalu	Target Kinerja dan Anggaran RPKP Tahun 2021 yang Dievaluasi	Realisasi Capaian Kinerja Tahun 2021				Realisasi Capaian Kinerja dan Anggaran RPKP yang Dievaluasi (2020)	Tingkat Capaian Kinerja dan Realisasi Anggaran RPKP Tahun 2020 (%)		Realisasi Kinerja dan Anggaran RPJMD s/d Tahun 2022 (Akhir Tahun Pelaksanaan RPKP)		Tingkat Capaian Kinerja dan Realisasi Anggaran RPJMD S/D Tahun 2020 (%)		Perangkat Daerah Penanggung Jawab	Ket				
								Triwulan 1		Triwulan 2			K	Rp	K	Rp	K	Rp			K	Rp	K	Rp
								K	Rp	K	Rp													
1	2	3	4	5	6	7	8	9	10	11=9+10	12=11/8	13=7+11	14=13/6*100%	15	16									
		1 3 7 2	Penyelenggaraan Infrastruktur pada Permukiman di Kawasan Strategis Daerah Kabupaten/Kota	Jumlah Turap/Talud yang terbangun dikawasan permukiman	Paket	66	8.000.000.000	33	3.000.000.000	-	-	17	23.096.000	17	23.096.000	50,00%	0,77%	17	23.096.000	25,00%	0,29%			
		1 3 7 2 1	Pembangunan dan Pengembangan Infrastruktur Kawasan Permukiman di Kawasan Strategis Daerah Kabupaten/Kota	Jumlah Turap/Talud/ Bronjong Terbangun	ruas	66	8.000.000.000	33	3.000.000.000	-	-	17	23.096.000	17	23.096.000	50,00%	0,77%	<	17	23.096.000	25,00%	0,29%		
Rata-rata capaian kinerja (%)											50,00%	0,77%				25,00%	0,29%							
Predikat Kinerja											ST	SR				SR	SR							
RATA-RATA CAPAIAN KINERJA PROGRAM											50,00%	0,77%				25,00%	0,29%							
PREDIKAT KINERJA PROGRAM											ST	SR				SR	SR							
	Meningkatnya pemenuhan infrastruktur dasar masyarakat	1 3 8	PROGRAM PENATAAN BANGUNAN GEDUNG	cakupan bangunan gedung yang terbangun	Persen	80	8.000.000.000	80	4.000.000.000	-	-	-	-	-	-	0,00%	0,00%	-	-	0,00%	0,00%			
		1 3 8 2	Penyelenggaraan Bangunan Gedung di Wilayah Daerah Kabupaten/Kota, Pemberian Izin Mendirikan Bangunan (IMB) dan Sertifikat Laik Fungsi Bangunan Gedung	Jumlah bangunan yang memiliki izin dan sertifikat laik fungsi	Dokumen	2	8.000.000.000	1	4.000.000.000	-	-	-	-	-	-	0,00%	0,00%	-	-	0,00%	0,00%			
		1 3 8 2 12	Rehabilitasi, Renovasi dan Ubahsuaai Bangunan Gedung untuk Kepentingan Strategis Daerah Kabupaten/Kota	Jumlah Sarana dan Prasarana Gedung yang Dibangun	paket	10	8.000.000.000	5	4.000.000.000	-	-	-	-	-	-	0,00%	0,00%	<	-	-	0,00%	0,00%		
Rata-rata capaian kinerja (%)											0,00%	0,00%				0,00%	0,00%							
Predikat Kinerja											SR	SR				SR	SR							
RATA-RATA CAPAIAN KINERJA PROGRAM											0,00%	0,00%				0,00%	0,00%							
PREDIKAT KINERJA PROGRAM											SR	SR				SR	SR							
	Meningkatnya pemenuhan infrastruktur dasar masyarakat	1 3 9	PROGRAM PENATAAN BANGUNAN DAN LINGKUNGANNYA	Cakupan penataan kawasan	Persen	0,086	5.051.520.000	0,086	2.025.600.000	-	-	-	-	-	-	0,00%	0,00%	-	-	#VALUE!	0,00%			
		1 3 9 2	Penyelenggaraan Penataan Bangunan dan Lingkungannya di Daerah Kabupaten/Kota	Jumlah dokumen RTBL	Kegiatan	2	5.051.520.000	1	2.025.600.000	-	-	-	-	-	-	0,00%	0,00%	-	-	0,00%	0,00%			
		1 3 9 2 3	Penataan Bangunan dan Lingkungan	Jumlah Kawasan yang Direvitalisasi dan Pameran Pembangunan	Paket	2	5.051.520.000	1	2.025.600.000	-	-	-	-	-	-	0,00%	0,00%	<	-	-	0,00%	0,00%		
Rata-rata capaian kinerja (%)											0,00%	0,00%				0,00%	0,00%							
Predikat Kinerja											SR	SR				SR	SR							
RATA-RATA CAPAIAN KINERJA PROGRAM											0,00%	0,13%				0,00%	0,05%							
PREDIKAT KINERJA PROGRAM											SR	SR				SR	SR							
	Meningkatnya pemenuhan infrastruktur dasar masyarakat	1 3 10	PROGRAM PENYELENGGARAAN JALAN	Proporsi jalan dalam kondisi mantap	Persen	81,5	184.074.976.012	81,5	92.222.477.388	-	-	41	823.285.000	41	823.285.000	50,00%	0,89%	41	823.285.000	#VALUE!	0,45%			
		1 3 10 2	Penyelenggaraan Jalan Kabupaten/Kota	Jumlah Dokumen Penyelenggaraan Jalan	Dokumen	6	184.074.976.012	3	92.222.477.388	-	-	2	823.285.000	2	823.285.000	50,00%	0,89%	2	823.285.000	25,00%	0,45%			
		1 3 10 2 1	Penyusunan Rencana, Kebijakan, dan Strategi Pengembangan Jaringan Jalan Serta Perencanaan Teknis Penyelenggaraan Jalan dan Jembatan	Jumlah Dokumen Perencanaan Pengembangan Jalan	Dokumen	2	1.000.000.000	1	500.000.000	-	-	1	391.147.000	1	391.147.000	50,00%	78,23%	>	1	391.147.000	25,00%	39,11%		
		1 3 10 2 4	Survey Kondisi Jalan/Jembatan	Jumlah Dokumen Survey Kondisi Jalan dan Jembatan	Dokumen	2	700.000.000	1	350.000.000	-	-	-	-	-	-	0,00%	0,00%	<	-	-	0,00%	0,00%		
		1 3 10 2 5	Pembangunan Jalan	Jumlah Jalan yang Terbangun	Paket	800	165.974.976.012	400	82.972.477.388	-	-	200	432.138.000	200	432.138.000	50,00%	0,52%	<	200	432.138.000	25,00%	0,26%		
		1 3 10 2 9	Rehabilitasi Jalan	Jumlah Jalan yang Direhab	Ruas	4	4.000.000.000	2	2.000.000.000	-	-	-	-	-	-	0,00%	0,00%	<	-	-	0,00%	0,00%		
		1 3 10 2 12	Pembangunan Jembatan	Jumlah Pembangunan Jembatan	Ruas	2	10.000.000.000	1	5.000.000.000	-	-	-	-	-	-	0,00%	0,00%	<	-	-	0,00%	0,00%		
		1 3 10 2 16	Penggantian Jembatan	Jumlah Jembatan yang Ganti	Unit	2	2.400.000.000	1	1.400.000.000	-	-	-	-	-	-	0,00%	0,00%	<	-	-	0,00%	0,00%		
Rata-rata capaian kinerja (%)											16,67%	13,13%				8,33%	6,56%							
Predikat Kinerja											SR	SR				SR	SR							
RATA-RATA CAPAIAN KINERJA PROGRAM											16,67%	13,13%				8,33%	6,56%							
PREDIKAT KINERJA PROGRAM											SR	SR				SR	SR							

No	Sasaran	Kode	Urusan/Bidang Urusan Pemerintahan Daerah dan Program / Kegiatan	Indikator Kinerja Program (Outcome)/Kegiatan (output) dan satuannya	Target RPJMD pada Tahun 2021 s/d 2022 (PRPJMD)		Realisasi Capaian Kinerja RPJMD s/d RKPD Tahun Lalu		Target Kinerja dan Anggaran RPKP Tahun 2021 yang Dievaluasi		Realisasi Capaian Kinerja Tahun 2021				Realisasi Capaian Kinerja dan Anggaran RPKP yang Dievaluasi (2020)		Tingkat Capaian Kinerja dan Realisasi Anggaran RPKP Tahun 2020 (%)		Realisasi Kinerja dan Anggaran RPJMD s/d Tahun 2022 (Akhir Tahun Pelaksanaan RPKP)		Tingkat Capaian Kinerja dan Realisasi Anggaran RPJMD S/D Tahun 2020 (%)		Perangkat Daerah Penanggung Jawab	Ket		
					K	Rp	K	Rp	K	Rp	Triwulan 1		Triwulan 2		K	Rp	K	Rp	K	Rp	K	Rp			K	Rp
											K	Rp	K	Rp												
1	Meningkatnya pemenuhan infrastruktur dasar masyarakat	1 3 12	PROGRAM PENYELENGGARAAN PENATAAN RUANG	Ketaatan terhadap RTRW	Persen	3.35	5.450.233.600			3.35	2.750.000.000	-	-	-	-	0%	0,00%	-	-	-	-	#VALUE!	0,00%			
		1 3 12 2	Penetapan Rencana Tata Ruang Wilayah (RTRW) dan Rencana Rinci Tata Ruang (RRTR) Kabupaten/Kota	Jumlah dokumen revisi RTRW	Dokumen	2	3.950.233.600			1	2.000.000.000	-	-	-	-	0,00%	0,00%	-	-	-	-	0,00%	0,00%			
		1 3 12 2 2	Pelaksanaan Persetujuan Substansi, Evaluasi, Konsultasi Evaluasi dan Penetapan RRTR Kabupaten/Kota	Jumlah Dokumen Penetapan Rincian Tata Ruang	dokumen	2	2.350.233.600			1	1.200.000.000	-	-	-	-	0,00%	0,00%	<	-	-	-	0,00%	0,00%			
		1 3 12 2 3	Penetapan Kebijakan dalam rangka Pelaksanaan Penataan Ruang	Jumlah Dokumen Pengendalian Pemanfaatan Ruang	dokumen	2	800.000.000			1	400.000.000	-	-	-	-	0,00%	0,00%	<	-	-	-	0,00%	0,00%			
		1 3 12 2 4	Sosialisasi Kebijakan dan Peraturan Perundang-undangan Bidang Penataan Ruang	Jumlah Hari sosialisasi Peraturan Perundang-undangan Penataan Ruang	Hari	2	800.000.000			1	400.000.000	-	-	-	-	0,00%	0,00%	<	-	-	-	0,00%	0,00%			
Rata-rata capaian kinerja (%)																0,00%	0,00%				0,00%	0,00%				
Predikat Kinerja																SR	SR				SR	SR				
		1 3 12 2	Koordinasi dan Sinkronisasi Perencanaan Tata Ruang Daerah Kabupaten/Kota	Jumlah dokumen perencanaan tata ruang	Dokumen	2	1.000.000.000			1	500.000.000	-	-	-	-	0,00%	0,00%	-	-	-	-	0,00%	0,00%			
		1 3 12 2 1	Koordinasi dan Sinkronisasi Penyusunan RTRW Kabupaten/Kota	Periode Monitoring Penyusunan Rekomendasi Tata ruang	Kali	6	1.000.000.000			3	500.000.000	-	-	-	-	0,00%	0,00%	<	-	-	-	0,00%	0,00%			
Rata-rata capaian kinerja (%)																0,00%	0,00%				0,00%	0,00%				
Predikat Kinerja																SR	SR				SR	SR				
		1 3 12 2	Koordinasi dan Sinkronisasi Pengendalian Pemanfaatan Ruang Daerah Kabupaten/Kota	Jumlah dokumen pemanfaatan ruang	Dokumen	2	500.000.000			1	250.000.000	-	-	-	-	0,00%	0,00%	-	-	-	-	0,00%	0,00%			
		1 3 12 2 4	Koordinasi Pelaksanaan Penataan Ruang	Periode Monitoring Pemanfaatan Ruang	Kali	8	500.000.000			4	250.000.000	-	-	-	-	0,00%	0,00%	<	-	-	-	0,00%	0,00%			
Rata-rata capaian kinerja (%)																0,00%	0,00%				0,00%	0,00%				
Predikat Kinerja																SR	SR				SR	SR				
RATA-RATA CAPAIAN KINERJA PROGRAM																0,00%	0,00%				0,00%	0,00%				
PREDIKAT KINERJA PROGRAM																SR	SR				SR	SR				
TOTAL RATA-RATA CAPAIAN KINERJA DAN ANGGARAN DARI SELURUH PROGRAM (PER BIDANG URUSAN)																11,03%	27,43%				5,93%	3,55%				
PREDIKAT KINERJA DARI SELURUH PROGRAM (PER BIDANG URUSAN)																SR	R				SR	SR				
		1 4	URUSAN PEMERINTAHAN BIDANG PERUMAHAN DAN KAWASAN PERMUKIMAN				46.434.312.241				22.944.984.621			309.275.000		309.275.000										
	Meningkatnya pemenuhan infrastruktur dasar masyarakat	1 4 3	PROGRAM KAWASAN PERMUKIMAN		Persen	100	762.300.000			100	363.000.000	-	-	-	-	0,00%	0,00%	-	-	-	-	0,00%	0,00%			
		1 4 3 2	Penataan dan Peningkatan Kualitas Kawasan Permukiman Kumuh dengan Luas di Bawah 10 (sepuluh) Ha		Kali	2	762.300.000			1	363.000.000	-	-	-	-	0,00%	0,00%	-	-	-	-	0,00%	0,00%			
		1 4 3 2 1	Survei dan Penetapan Lokasi Perumahan dan Permukiman Kumuh	Periode Survey Pemukiman Kumuh	Kali	2	762.300.000			1	363.000.000	-	-	-	-	0,00%	0,00%	<	-	-	-	0,00%	0,00%			
Rata-rata capaian kinerja (%)																0,00%	0,00%				0,00%	0,00%				
Predikat Kinerja																SR	SR				SR	SR				
RATA-RATA CAPAIAN KINERJA PROGRAM																0,00%	0,00%				0,00%	0,00%				
PREDIKAT KINERJA PROGRAM																SR	SR				SR	SR				
		1 4 4	PROGRAM PERUMAHAN DAN KAWASAN PERMUKIMAN KUMUH	Rasio rumah layak huni	Persen	0,35	7.600.000.000			0,35	3.800.000.000	-	-	-	-	0,00%	0,00%	-	-	-	-	0,00%	0,00%			
	Meningkatnya pemenuhan infrastruktur dasar masyarakat	1 4 4 2	Pencegahan Perumahan dan Kawasan Permukiman Kumuh pada Daerah Kabupaten/Kota	Jumlah dokumen pembangunan rumah layak huni	Dokumen	2	7.600.000.000			1	3.800.000.000	-	-	-	-	0,00%	0,00%	-	-	-	-	0,00%	0,00%			
		1 4 4 2 1	Perbaikan Rumah Tidak Layak Huni untuk Pencegahan terhadap Tumbuh dan Berkembangnya Permukiman Kumuh diluar Kawasan Permukiman Kumuh dengan Luas di Bawah 10 (sepuluh) Ha	Jumlah Rumah Layak Huni yang Dibangun	Unit	80	7.600.000.000			40	3.800.000.000	-	-	-	-	0,00%	0,00%	<	-	-	-	0,00%	0,00%			
Rata-rata capaian kinerja (%)																0,00%	0,00%				0,00%	0,00%				
Predikat Kinerja																SR	SR				SR	SR				
RATA-RATA CAPAIAN KINERJA PROGRAM																0,00%	0,00%				0,00%	0,00%				



No	Sasaran	Kode	Urusan/Bidang Urusan Pemerintahan Daerah dan Program / Kegiatan	Indikator Kinerja Program (Outcome)/Kegiatan (output) dan satuannya	Target RPJMD pada Tahun 2021 s/d 2022 (PRPJMD)		Realisasi Capaian Kinerja RPJMD s/d RKPD Tahun Lalu		Target Kinerja dan Anggaran RKPK Tahun 2021 yang Dievaluasi		Realisasi Capaian Kinerja Tahun 2021				Realisasi Capaian Kinerja dan Anggaran RKPK yang Dievaluasi (2020)		Tingkat Capaian Kinerja dan Realisasi Anggaran RKPK Tahun 2020 (%)		Realisasi Kinerja dan Anggaran RPJMD s/d Tahun 2022 (Akhir Tahun Pelaksanaan RKPK)		Tingkat Capaian Kinerja dan Realisasi Anggaran RPJMD S/D Tahun 2020 (%)		Perangkat Daerah Penanggung Jawab	Ket																					
					K	Rp	K	Rp	K	Rp	Triwulan 1		Triwulan 2		K	Rp	K	Rp	K	Rp	K	Rp			K	Rp																			
1	2	3	4	5	6		7		8		9				10		11=9+10		12= 11/8		13 = 7+11		14=13/6*100%		15	16																			
PREDIKAT KINERJA PROGRAM																SR	SR																												
	Meningkatnya pemenuhan infrastruktur dasar masyarakat	1	4	5	PROGRAM PENINGKATAN PRASARANA, SARANA DAN UTILITAS UMUM (PSU)	Cakupan prasarana umum yang tersedia	Persen	90	38.072.012.241			90	18.781.984.621	-	-	45	309.275.000	45	309.275.000	50,00%	1,65%		45	309.275.000	50,00%	0,81%																			
		1	4	5	2	Urusan Penyelenggaraan PSU Perumahan	Jumlah dokumen penyelenggara PSU perumahan	Dokumen	2	38.072.012.241			1	18.781.984.621	-	-	1	309.275.000	1	309.275.000	50,00%	1,65%		1	309.275.000	25,00%	0,81%																		
		1	4	5	2	2	Penyediaan Prasarana, Sarana, dan Utilitas Umum di Perumahan untuk Menunjang Fungsi Hunian	Jumlah Prasaran dan Sarana dan Utilitas Umum yang Terbangun	Unit	160	38.072.012.241			80	18.781.984.621	-	40	309.275.000	40	309.275.000	50,00%	1,65%	<	40	309.275.000	25,00%	0,81%																		
Rata-rata capaian kinerja (%)																50,00%	1,65%													25,00%	0,81%														
Predikat Kinerja																ST	SR																												
TOTAL RATA-RATA CAPAIAN KINERJA PROGRAM																50,00%	1,65%																												
PREDIKAT KINERJA PROGRAM																ST	SR																												
TOTAL RATA-RATA CAPAIAN KINERJA DAN ANGGARAN DARI SELURUH PROGRAM (PER BIDANG URUSAN)																16,67%	0,55%																												
PREDIKAT KINERJA DARI SELURUH PROGRAM (PER BIDANG URUSAN)																SR	SR																												
TOTAL RATA-RATA CAPAIAN KINERJA DAN ANGGARAN (PER OPD)																13,85%	13,99%																												
PREDIKAT KINERJA (PER BIDANG OPD)																SR	SR																												

5 APBD

No	Sasaran	Kode	Usuran/Bidang Usuran/Program/ Kegiatan/ Sub Kegiatan	Indikator Kinerja Program (Outcome)/ Kegiatan (output) dan Satuannya	Target RPJMD pada Tahun 2021 s/d 2022 (RPJMD)		Realisasi Capaian Kinerja RPJMD s/d RKPD Tahun Lalu		Target Kinerja dan Anggaran RKPK Tahun 2021 yang Dievaluasi		Realisasi Capaian Kinerja Tahun 2021				Realisasi Capaian Kinerja dan Anggaran RKPK yang Dievaluasi (2021)		Tingkat Capaian Kinerja dan Realisasi Anggaran RKPK Tahun 2021 (%)			Realisasi Capaian Kinerja dan Anggaran RKPK yang Dievaluasi (2021)		Tingkat Capaian Kinerja dan Realisasi Anggaran RPJMD S/D Tahun 2021 (%)		Perangkat Daerah Penanggung Jawab	KET		
					K	Rp	K	Rp	K	Rp	Triwulan 1		Triwulan 2		K	Rp	K	Rp	K	Rp	Realisasi s/d 12-11/8	K	Rp			K	Rp
											K	Rp	K	Rp													
01	2	3	4	5	6	7	8	9	10	11-9-10	12-11/8	13-7-11	14-13/6-100%	15	16												
	1		URUSAN PEMERINTAHAN WAJIB YANG BERKAITAN DENGAN PELAYANAN DASAR				13.730.221.909		7.983.488.014		667.461.590		1.549.391.081		2.216.852.671		0		2.216.852.671		1	BPBD					
	1	05	URUSAN PEMERINTAHAN BIDANG KETENTERAMAN DAN KETERTIBAN UMUM SERTA PERLINDUNGAN MASYARAKAT				13.730.221.909		7.983.488.014		667.461.590		1.549.391.081		2.216.852.671		0		2.216.852.671		1	BPBD					
	1	05 01	PROGRAM PENUNJANG URUSAN PEMERINTAHAN DAERAH KABUPATEN/KOTA	Calakan Penunjang Urusan Pemerintahan Daerah	Persen	100	10.840.911.836		100	5.742.177.941	25	667.461.590	25	1.413.391.081	50	2.080.852.671	50%	36%	2.080.852.671		1	BPBD					
	1	05 01 2.01	Perencanaan, Penganggaran, dan Evaluasi Kinerja Perangkat Daerah	Jumlah Buku RENJA SKPD	Buku		20.856.920			9.200.000						0,0%	0,0%							BPBD			
	1	05 01 2.01 01	Penyusunan Dokumen Perencanaan Perangkat Daerah	Jumlah Buku Renja SKPD	Buku	20	2.856.920		10	1.200.000						0,0%	0,0%	<			0,0%	0,0%		BPBD			
	1	05 01 2.01 02	Koordinasi dan Penyusunan Dokumen RKA-SKPD	Jumlah Dokumen RKA-SKPD	Buku	20	4.500.000		10	2.000.000						0,0%	0,0%	<			0,0%	0,0%		BPBD			
	1	05 01 2.01 03	Koordinasi dan Penyusunan Dokumen Perubahan RKA-SKPD	Jumlah Dokumen Perubahan RKA-SKPD	Buku	20	4.500.000		10	2.000.000						0,0%	0,0%	<			0,0%	0,0%		BPBD			
	1	05 01 2.01 04	Koordinasi dan Penyusunan Dokumen RKA-SKPD	Jumlah Dokumen RKA-SKPD	Buku	20	4.500.000		10	2.000.000						0,0%	0,0%	<			0,0%	0,0%		BPBD			
	1	05 01 2.01 05	Koordinasi dan Penyusunan Dokumen Perubahan RKA-SKPD	Jumlah Dokumen Perubahan RKA-SKPD	Buku	20	4.500.000		10	2.000.000						0,0%	0,0%	<			0,0%	0,0%		BPBD			
																Rata-rata capaian kinerja (%)	0,0%	0,0%				0,0%	0,0%		BPBD		
																Predikat Kinerja	SR	SR				SR	SR		BPBD		
	1	05 01 2.02	Administrasi Keuangan Perangkat Daerah	Jumlah ASN	OB		4.650.721.882			2.325.360.941		348.241.570		745.728.246		1.093.969.816	#DIV/0!	47,0%		1.093.969.816		0	BPBD				
	1	05 01 2.02 01	Penyediaan Gaji dan Tunjangan ASN	Jumlah ASN	OB	980	4.650.721.882		490	2.325.360.941	73	348.241.570	157	745.728.246	231	1.093.969.816	47,0%	47,0%	<	231	1.093.969.816	23,5%	23,5%		BPBD		
																Rata-rata capaian kinerja (%)	47,0%	47,0%				23,5%	23,5%		BPBD		
																Predikat Kinerja	ST	ST				SR	SR		BPBD		
	1	05 01 2.05	Administrasi Kepegawaian Perangkat Daerah	Jumlah Pakelan Dinas Berserta Atribut Kelengkapannya	Stel		262.464.034			151.500.000															BPBD		
	1	05 01 2.05 02	Pengadaan Pakelan Dinas Berserta Atribut Kelengkapannya	Jumlah Pakelan Dinas Berserta Atribut Kelengkapannya	Stel	300	202.464.034		150	116.500.000							0,0%	0,0%	<			0,0%	0,0%		BPBD		
	1	05 01 2.05 09	Pendidikan dan Pelatihan Pegawai Berdasarkan Tugas dan Fungsi	Jumlah peserta pendidikan dan belatihan pegawai	Orang	50	60.000.000		25	35.000.000							0,0%	0,0%	<			0,0%	0,0%		BPBD		
																Rata-rata capaian kinerja (%)	0,0%	0,0%				0,0%	0,0%		BPBD		
																Predikat Kinerja	SR	SR				SR	SR		BPBD		
	1	05 01 2.06	Administrasi Umum Perangkat Daerah	Jumlah jenis alat tulis kantor yang disediakan	Jenis		267.040.000			163.140.000				35.260.580		35.260.580		0		35.260.580		0	BPBD				
	1	05 01 2.06 02	Penyediaan Peralatan dan Perlengkapan Kantor	Jumlah jenis alat tulis kantor yang disediakan dan Jumlah peralatan dan perlengkapan kantor yang disediakan	Jenis	100	60.000.000		50	30.000.000							0,0%	0,0%	<			0,0%	0,0%		BPBD		
	1	05 01 2.06 03	Penyediaan Peralatan Rumah Tangga	Jumlah peralatan rumah tangga	Unit	20	10.000.000		10	5.000.000							0,0%	0,0%	<			0,0%	0,0%		BPBD		
	1	05 01 2.06 04	Penyediaan Bahan Logistik Kantor	Jumlah makanan dan minuman yang disediakan	Kotak	2400	32.000.000		1200	17.000.000							0,0%	0,0%	<			0,0%	0,0%		BPBD		
	1	05 01 2.06 05	Penyediaan Barang Cetak dan Pengabdian	Jumlah jenis laporan yang dicetak dan digandakan	Jenis	4	22.500.000		2	10.000.000							0,0%	0,0%	<			0,0%	0,0%		BPBD		
	1	05 01 2.06 06	Penyediaan Bahan Bacaan dan Peraturan Perundang-undangan	Jumlah surat kabar yang tersedia	Eks	730	2.540.000		365	1.140.000							0,0%	0,0%	<			0,0%	0,0%		BPBD		
	1	05 01 2.06 09	Ponyenggaraan Rapat Koordinasi dan konsultasi SKPD	Frekuensi rapat koordinasi dan konsultasi ke luar daerah	kal	40	140.000.000		20	100.000.000		7	35.260.580	7	35.260.580	35,3%	35,3%	<	7	35.260.580	17,6%	25,2%		BPBD			
																Rata-rata capaian kinerja (%)	5,9%	5,9%				2,9%	4,2%		BPBD		
																Predikat Kinerja	SR	SR				SR	SR		BPBD		
	1	05 01 2.07	Pengadaan Barang Milik Daerah Penunjang Urusan Pemerintah Daerah	Jumlah perlengkapan gedung kantor yang diadakan	Jenis		205.000.000			145.000.000															BPBD		
	1	05 01 2.07 11	Pengadaan Sarana dan Prasarana Pendukung Gedung Kantor atau Bangunan Lainnya	Jumlah perlengkapan gedung kantor yang diadakan	Jenis	20	205.000.000		10	145.000.000							0,0%	0,0%	<			0,0%	0,0%		BPBD		
																Rata-rata capaian kinerja (%)	0,0%	0,0%				0,0%	0,0%		BPBD		
																Predikat Kinerja	SR	SR				SR	SR		BPBD		
	1	05 01 2.08	Penyediaan Jasa Penunjang Urusan Pemerintahan Daerah	Jumlah materai yang diperlukan	Lembar		4.559.554.000			2.279.177.000		307.821.170		520.919.155		828.740.325		1		828.740.325		0	BPBD				
	1	05 01 2.08 01	Penyediaan Jasa Surat Menyurat	Jumlah materai yang diperlukan	Lembar	660	4.700.000		330	2.000.000			41	250.000	41	250.000	12,5%	12,5%	<	41	250.000	6,3%	5,3%		BPBD		
	1	05 01 2.08 02	Penyediaan Jasa Komunikasi, Sumber Daya Air dan Listrik	Jumlah rekening yang dibayar	Rekening g	168	426.046.000		84	213.023.000	8	20.581.170	8	20.725.190	16	41.316.360	19,4%	19,4%	<	16	41.316.360	9,7%	9,7%		BPBD		
	1	05 01 2.08 04	Penyediaan Jasa Pelayanan Umum Kantor	Jumlah jasa pegawai tidak tetap dan jumlah pejabat pengelola keuangan SKPD	OB	3720	4.128.808.000		1860	2.064.154.000	259	287.240.000	450	499.933.965	709	787.173.965	38,1%	38,1%	<	709	787.173.965	19,1%	19,1%		BPBD		
																Rata-rata capaian kinerja (%)	23,3%	23,3%				11,7%	11,4%		BPBD		
																Predikat Kinerja	SR	SR				SR	SR		BPBD		
	1	05 01 2.09	Pemeliharaan Barang Milik Daerah Penunjang Urusan Pemerintahan Daerah	Jumlah kendaraan dinas jabatan yang dipelihara	Unit		872.525.000			666.300.000		11.398.850		111.483.100		122.881.950		1		122.881.950		1	BPBD				

No	Sasaran	Kode	Usuran/Bidang Usuran/Program/Kegiatan/Sub Kegiatan	Indikator Kinerja Program (Outcome) Kegiatan (output) dan Satuannya	Target RPJMD pada Tahun 2021 s/d 2022 (RPJMD)		Realisasi Capaian Kinerja RPJMD s/d RKPD Tahun Lalu		Target Kinerja dan Anggaran RPKP Tahun 2021 yang Dievaluasi		Realisasi Capaian Kinerja Tahun 2021				Realisasi Capaian Kinerja dan Anggaran RPKP yang Dievaluasi (2021)			Tingkat Capaian Kinerja dan Realisasi Anggaran RPKP Tahun 2021 (%)			Realisasi Capaian Kinerja dan Anggaran RPKP yang Dievaluasi (2021)		Tingkat Capaian Kinerja dan Realisasi Anggaran RPJMD S/D Tahun 2021 (%)		Perangkat Daerah Penanggung Jawab	KET			
					K	Rp	K	Rp	K	Rp	Triwulan 1		Triwulan 2		11-9-10		12-11/8		13-7-11		14-13/6-10/6								
											K	Rp	K	Rp	K	Rp	K	Rp	Realisasi s/t-t/c	K	Rp	K	Rp						
01	2	3	4	5	6	Rp	7	Rp	8	Rp	9	Rp	10	Rp	11-9-10	K	Rp	12-11/8	K	Rp	13-7-11	K	Rp	14-13/6-10/6	K	Rp	15	16	
		1 05 01 2.09 01	Penyediaan Jasa Pemeliharaan, Biaya Pemeliharaan dan Pajak Kendaraan Perorangan Dinas atau Kendaraan Dinas Jabatan	Jumlah kendaraan dinas jabatan yang dipelihara	Unit	2	68.300.000		1	33.300.000	1	1.800.000	-	14.070.000	1	15.870.000	100,0%	47,7%	<	1	15.870.000	50,0%	23,2%				BPBD		
		1 05 01 2.09 02	Penyediaan Jasa Pemeliharaan, Biaya Pemeliharaan, Pajak, dan Perizinan Kendaraan Dinas Operasional atau Lapangan	Jumlah kendaraan dinas/operasional yang dipelihara	Unit	30	312.000.000		15	256.000.000	1	9.598.850	6	97.413.100	6	107.011.950	41,8%	41,8%	<	6	107.011.950	20,9%	34,3%				BPBD		
		1 05 01 2.09 09	Pemeliharaan/Rehabilitasi Gedung Kantor dan Bangunan Lainnya	Jumlah fasilitas gedung kantor yang dibangun dan Jumlah gedung kantor yang dipelihara	Unit	8	397.500.000		4	337.000.000		-	-	-	-	-	0,0%	0,0%	<	-	-	0,0%	0,0%				BPBD		
		1 05 01 2.09 10	Pemeliharaan/Rehabilitasi Sarana dan Prasarana Gedung Kantor atau Bangunan Lainnya	Jumlah peralatan gedung kantor yang dipelihara	Unit	60	94.725.000		30	40.000.000		-	-	-	-	-	0,0%	0,0%	<	-	-	0,0%	0,0%				BPBD		
															Rata-rata capaian kinerja (%)			35,5%	22,4%				17,7%	14,4%		BPBD			
															Predikat Kinerja			S	SR				SR	SR		BPBD			
		1 05 01 2.13	Peraturan Organisasi	Jumlah Buku SPM	Buku		2.750.000			2.500.000		-	-	-	-	-	0,0%	0,0%	<	-	-	0,0%	0,0%				BPBD		
		1 05 01 2.13 02	Fasilitas Pelayanan Publik dan Tata Laksana	Jumlah Buku SPM	Buku	20	2.750.000		10	2.500.000		-	-	-	-	-	0,0%	0,0%	<	-	-	0,0%	0,0%				BPBD		
															Rata-rata capaian kinerja (%)			0,0%	0,0%				0,0%	0,0%		BPBD			
															Predikat Kinerja			SR	SR				SR	SR		BPBD			
															Rata-rata capaian kinerja (PROGRAM) (%)			10,8%	8,6%				5,4%	5,0%		BPBD			
															Predikat Kinerja (PROGRAM)			SR	SR				SR	SR		BPBD			
Meningkatnya akuntabilitas kinerja dan keuangan		1 05 03	PROGRAM PENANGGULANGAN BENCANA	Cakupan pencegahan dini dan penanggulangan bencana	Persen	100	2.063.110.073		100	1.640.710.073		-	50	136.000.000		136.000.000	0,0%	8,3%				136.000.000	0,0%	6,6%				BPBD	
		1 05 03 2.01	Pelayanan Informasi Rawan Bencana Kabupaten/Kota	Jumlah Jenis Sosialisasi, Komunikasi, Informasi dan Edukasi (KIE) Rawan Bencana Kabupaten/Kota	Jenis		74.800.000			37.400.000		-	-	-	-	-							0,0%	0,0%				BPBD	
		1 05 03 2.01 02	Sosialisasi, Komunikasi, Informasi dan Edukasi (KIE) Rawan Bencana Kabupaten/Kota (Per Jenis Bencana)	Jumlah Jenis Sosialisasi, Komunikasi, Informasi dan Edukasi (KIE) Rawan Bencana Kabupaten/Kota	Jenis	2	74.800.000		1	37.400.000		-	-	-	-	-	0,0%	0,0%	<	-	-	0,0%	0,0%				BPBD		
															Rata-rata capaian kinerja (%)			0,0%	0,0%				0,0%	0,0%		BPBD			
															Predikat Kinerja			SR	SR				SR	SR		BPBD			
		1 05 03 2.02	Pelayanan Pencegahan dan Kesiapsiagaan Terhadap Bencana	Rentang waktu pengendalian operasi dan penyediaan sarana dan prasarana kesiapsiagaan terhadap bencana	Tahun		993.310.073			853.310.073		-	-	-	-	-												BPBD	
		1 05 03 2.02 03	Pengendalian Operasi dan Penyediaan Sarana Prasarana Kesiapsiagaan Terhadap Bencana Kabupaten/Kota	Rentang waktu pengendalian operasi dan penyediaan sarana dan prasarana kesiapsiagaan terhadap bencana	Tahun	2	323.310.073		1	253.310.073		-	-	-	-	-	0,0%	0,0%	<	-	-	0,0%	0,0%				BPBD		
		1 05 03 2.02 07	Penanganan Pascabencana Kabupaten/Kota	Jumlah jenis penanganan pascabencana	Jenis	4	530.000.000		2	500.000.000		-	-	-	-	-	0,0%	0,0%	<	-	-	0,0%	0,0%				BPBD		
		1 05 03 2.02 08	Pengembangan Kapasitas Tim Reaksi Cepat (TRC) Bencana Kabupaten/Kota	Jumlah TRC BPBD yang terlatih	Orang	24	140.000.000		12	100.000.000		-	-	-	-	-	0,0%	0,0%	<	-	-	0,0%	0,0%				BPBD		
															Rata-rata capaian kinerja (%)			0,0%	0,0%				0,0%	0,0%		BPBD			
															Predikat Kinerja			SR	SR				SR	SR		BPBD			
		1 05 03 2.03	Pelayanan Penyelamatan dan Evakuasi Korban Bencana	Rentang waktu Pencarian, Pertolongan dan Evakuasi Korban Bencana	Bulan		845.000.000			650.000.000		-	-	-	-	-												BPBD	
		1 05 03 2.03 03	Pencarian, Pertolongan dan Evakuasi Korban Bencana Kabupaten/Kota	Rentang waktu Pencarian, Pertolongan dan Evakuasi Korban Bencana	Bulan	24	500.000.000		12	400.000.000		-	-	-	-	-	0,0%	0,0%	<	-	-	0,0%	0,0%				BPBD		
		1 05 03 2.03 04	Penyediaan Logistik Penyelamatan dan Evakuasi Korban Bencana Kabupaten/Kota	Jumlah logistik kebutuhan korban bencana	Jenis	4	95.000.000		2	50.000.000		-	-	-	-	-	0,0%	0,0%	<	-	-	0,0%	0,0%				BPBD		
		1 05 03 2.03 06	Respon Cepat Bencana Non Alam Epidem/Wabah Penyakit	Rentang waktu respon cepat bencana non alam epidem/wabah penyakit	Kali	20	250.000.000		10	200.000.000		-	-	-	-	-	0,0%	0,0%	<	-	-	0,0%	0,0%				BPBD		
															Rata-rata capaian kinerja (%)			0,0%	0,0%				0,0%	0,0%		BPBD			
															Predikat Kinerja			SR	SR				SR	SR		BPBD			
		1 05 03 2.04	Pemetaan Sistem Dasar Penanggulangan Bencana	Rentang waktu Pengelolaan dan Pemanfaatan Sistem Informasi Kebencanaan	Bulan		150.000.000			100.000.000		-	-	136.000.000		136.000.000		1					136.000.000		1			BPBD	
		1 05 03 2.04 04	Pengelolaan dan Pemanfaatan Sistem Informasi Kebencanaan	Rentang waktu Pengelolaan dan Pemanfaatan Sistem Informasi Kebencanaan	Bulan	24	150.000.000		12	100.000.000		-	6	136.000.000	6	136.000.000	50,0%	136,0%	>	6	136.000.000	25,0%	90,7%				BPBD		
															Rata-rata capaian kinerja (%)			50,0%	136,0%				25,0%	90,7%		BPBD			
															Predikat Kinerja			ST	ST				SR	ST		BPBD			
															RATA-RATA CAPAIAN KINERJA PROGRAM			12,5%	34,0%				6,3%	22,7%		BPBD			
															PREDIKAT KINERJA PROGRAM			SR	S				SR	SR		BPBD			
Menciptakan Ketenteraman, Keterlibatan Umum, dan Perlindungan Masyarakat		1 05 04	PROGRAM PENCEGAHAN, PENANGGULANGAN, PENYELAMATAN KEBAKARAN DAN PENYELAMATAN NON KEBAKARAN	Cakupan penanggulangan kebakaran	Persen	100	826.200.000		100	600.600.000		-	-	-	-	-	0,0%	0,0%										BPBD	



6. Dinas Polisi Pamong Praja dan Wilayah Hisbah

No	Sasaran	Kode	Urusan/Bidang Urusan Pemerintahan Daerah dan Program / Kegiatan	Indikator Kinerja Program (Outcome)/Kegiatan (output) dan satuannya	Target RPJMD pada Tahun 2021 s/d 2022 (PRPJMD)		Realisasi Capaian Kinerja RPJMD s/d RKPD Tahun Lalu		Target Kinerja dan Anggaran RPKK Tahun 2021 yang Dievaluasi		Realisasi Capaian Kinerja Tahun 2020				Realisasi Capaian Kinerja dan Anggaran RPKK yang Dievaluasi (2020)	Tingkat Capaian Kinerja dan Realisasi Anggaran RPKK Tahun 2020 (%)			Realisasi Kinerja dan Anggaran RPJMD s/d Tahun 2022 (Akhir Tahun Pelaksanaan RPKK)	Tingkat Capaian Kinerja dan Realisasi Anggaran RPJMD S/D Tahun 2020 (%)		Perangkat Daerah Penanggung Jawab	Ket						
					K	Rp	K	Rp	K	Rp	Triwulan 1		Triwulan 2			K	Rp	K		Rp	Realisasi			K	Rp	K	Rp		
					6		7		8		9		10															11=9+10	
1	2	3	4	5	6		7		8		9		10		11=9+10		12= 11/8		13 = 7+11		14=13/6*100%		15	16					
						26.665.581.109				14.533.556.188	1.736.739.622	2.647.902.464	-	4.384.642.086				2.261.876.657					SATPOLPPW H						
						26.665.581.109				14.533.556.188	50	1.736.739.622	50	2.647.902.464	100	4.384.642.086	30%		100	2.261.876.657	0%	10,4%	SATPOLPPW H						
Meningkatnya akuntabilitas kinerja dan keuangan	01	05	01	PROGRAM PENUNJANG URUSAN PEMERINTAHAN DAERAH KABUPATEN/KOTA	Meningkatnya pelayanan administrasi perkantoran	Cakupan Penunjang Urusan Pemerintahan Daerah	100	21.675.899.196	0	-	100	10.990.768.688	0	1.645.719.622	-	2.497.479.684	-	4.143.199.306	0%	38%	-	2.261.876.657	0%	10,4%	SATPOLPPW H				
		01	05	01	2.0.1	Perencanaan, Penganggaran, dan Evaluasi Kinerja Perangkat Daerah	Jumlah Dokumen Perencanaan dan Evaluasi Kinerja Perangkat Daerah	Dokumen	24	13.875.000	0	9.025.000	0	0	0	0	0	0,0%	0%	<	-	-	0,0%	0,0%	SATPOLPPW H				
		01	05	01	2.0.1	01	Penyusunan Dokumen Perencanaan Perangkat Daerah	Jumlah Buku Renja SKPD	Buku	20	1.800.000	-	10	-	-	-	-	0%	0%	<	-	-	0,0%	0,0%	SATPOLPPW H				
		01	05	01	2.0.1	02	Koordinasi dan Penyusunan Dokumen RKA-SKPD	Jumlah Buku Renja SKPD	Buku	10	1.975.000	-	10	-	-	-	-	0%	0%	<	-	-	0,0%	0,0%	SATPOLPPW H				
		01	05	01	2.0.1	03	Koordinasi dan Penyusunan Dokumen Perubahan RKA-SKPD	Jumlah Buku Renja SKPD	Buku	10	1.975.000	-	5	-	-	-	-	0%	0%	<	-	-	0,0%	0,0%	SATPOLPPW H				
		01	05	01	2.0.1	04	Koordinasi dan Penyusunan DPA-SKPD	Jumlah Buku Renja SKPD	Buku	30	3.075.000	-	15	-	-	-	-	0%	0%	<	-	-	0,0%	0,0%	SATPOLPPW H				
		01	05	01	2.0.1	05	Koordinasi dan Penyusunan Perubahan DPA-SKPD	Jumlah Buku Renja SKPD	Buku	30	3.075.000	-	15	-	-	-	-	0%	0%	<	-	-	0,0%	0,0%	SATPOLPPW H				
		01	05	01	2.0.1	06	Koordinasi dan Penyusunan Laporan Capaian Kinerja dan	Jumlah Buku Renja SKPD	Laporan	10	1.975.000	-	5	-	-	-	-	0%	0%	<	-	-	0,0%	0,0%	SATPOLPPW H				
															Rata-rata capaian kinerja (%)		0,0%	0%			0,0%	0,0%	SATPOLPPW H						
															Predikat Kinerja		SR	SR			SR	SR	SATPOLPPW H						
		01	05	01	2.02	Administrasi Keuangan Perangkat Daerah	Jumlah penyediaan gaji dan tunjangan	Bulan	24	7.286.926.713	0	12	3.471.597.006	3	701.189.707	1.132.218.190	6	1.833.407.897	50,0%	53%		6	-	25,0%	0,0%	SATPOLPPW H			
		01	05	01	2.02	01	Penyediaan Gaji dan Tunjangan ASN	Jumlah Penyediaan Gaji dan Tunjangan ASN	OB	1420	7.282.856.713	-	700	3.468.027.006	350	701.189.707	175	1.132.218.190	525	1.833.407.897	75%	53%	<	525	1.833.407.897	37,0%	25,2%	SATPOLPPW H	
		01	05	01	2.02	05	Koordinasi dan Penyusunan Laporan Keuangan Akhir Tahun SKPD	Jumlah Laporan Keuangan Akhir Tahun SKPD	Laporan	14	2.270.000	-	7	2.020.000	0	-	1,75	-	2	-	25%	0%	<	2	-	12,5%	0,0%	SATPOLPPW H	
		01	05	01	2.02	08	Penyusunan Pelaporan dan Analisis Prognosis Realisasi Anggaran	Jumlah Laporan Realisasi Anggaran	Laporan	24	1.800.000	-	12	1.550.000	0	-	3	-	3	-	25%	0%	<	3	-	12,5%	0,0%	SATPOLPPW H	
															Rata-rata capaian kinerja (%)		25,0%	0%			12,5%	0,0%	SATPOLPPW H						
															Predikat Kinerja		SR	SR			SR	SR	SATPOLPPW H						

No	Sasaran	Kode	Urusan/Bidang Urusan Pemerintahan Daerah dan Program / Kegiatan	Indikator Kinerja Program (Outcome)/Kegiatan (output) dan satuannya		Target RPJMD pada Tahun 2021 s/d 2022 (PRPJMD)		Realisasi Capaian Kinerja RPJMD s/d RKPD Tahun Lalu		Realisasi Capaian Kinerja Tahun 2020				Realisasi Capaian Kinerja dan Anggaran RPKK yang Dievaluasi (2020)		Tingkat Capaian Kinerja dan Realisasi Anggaran RPKK Tahun 2020 (%)			Realisasi Kinerja dan Anggaran RPJMD s/d Tahun 2022 (Akhir Tahun Pelaksanaan RPKK)		Tingkat Capaian Kinerja dan Realisasi Anggaran RPJMD S/D Tahun 2020 (%)		Perangkat Daerah Penanggung Jawab	Ket				
						K	Rp	K	Rp	Triwulan 1		Triwulan 2		K	Rp	K	Rp	K	Rp	K	Rp	Realisasi			K	Rp	K	Rp
										K	Rp	K	Rp															
1	2	3	4	5		6		7		8				9		10		11=9+10		12= 11/8			13 = 7+11		14=13/6*100%		15	16
		01 05 01 2.03	Administrasi Kepegawaian Perangkat Daerah	Periode Penyediaan Administrasi Kepegawaian Perangkat Daerah	Bulan	12	1.575.000		0			1.325.000	0	0	-	0			-	0,0%	0%	-	-	0,0%	0,0%	SATPOLPPW H		
		01 05 01 2.03 01	Rekonsiliasi dan Penyusunan Laporan Barang Milik Daerah pada SKPD	Jumlah Penyediaan Sarana dan Prasarana Disiplin Pegawai	Laporan	6	1.575.000		-			1.325.000	0	-	-	-			-	0,0%	0%	<	-	-	0,0%	0,0%	SATPOLPPW H	
Rata-rata capaian kinerja (%)																0,0%	0%					0,0%	0,0%	SATPOLPPW H				
Predikat Kinerja																SR	SR					SR	SR	SATPOLPPW H				
		01 05 01 2.05	Administrasi Kepegawaian Perangkat Daerah	Periode Penyediaan Administrasi Kepegawaian Perangkat Daerah	Bulan	24	985.461.660					658.760.922	0	0	3	199.500.000	3	199.500.000	25,0%	30%		3	199.500.000	12,5%	20,2%	SATPOLPPW H		
		01 05 01 2.05 02	Pengadaan Pakaian Dinas Beserta Atribut Kelengkapannya	Jumlah Pakaian Dinas Beserta Atribut Kelengkapannya	Pasang	612	669.726.550		-			497.732.867	0	-	100	199.500.000	100	199.500.000	32,7%	40%	<	100	199.500.000	16,3%	29,8%	SATPOLPPW H		
		01 05 01 2.05 03	Pendataan dan Pengolahan Administrasi Kepegawaian	Rentang Waktu Penetapan Angka Kredit Satpol PP	Kali	4	68.050.000		-			33.050.000	0	-	-	-			-	0,0%	0%	<	-	-	0,0%	0,0%	SATPOLPPW H	
		01 05 01 2.05 09	Pendidikan dan Pelatihan Pegawai Berdasarkan Tugas dan Fungsi	Jumlah yang mengikuti Pelatihan Kapasitas Sumber Daya Aparatur	Orang	106	194.414.110		-			99.707.055	0	-	-	-			-	0,0%	0%	<	-	-	0,0%	0,0%	SATPOLPPW H	
		01 05 01 2.05 10	Sosialisasi Peraturan Perundang-Undangan	Jumlah Peserta Sosialisasi Peraturan Perundang-Undangan	Orang	136	53.271.000		-			28.271.000	0	-	-	-			-	0,0%	0%	<	-	-	0,0%	0,0%	SATPOLPPW H	
Rata-rata capaian kinerja (%)																8,2%	10%					4,1%	7,4%	SATPOLPPW H				
Predikat Kinerja																SR	SR					SR	SR	SATPOLPPW H				
		01 05 01 2.06	Administrasi Umum Perangkat Daerah	Cakupan administrasi umum perangkat daerah	Bulan	24	450.795.500		0			221.475.000	12	54.455.450		29.866.730	6	84.322.180	50,0%	38%		6	9.664.380	25,0%	2,1%	SATPOLPPW H		
		01 05 01 2.06 01	Penyediaan Komponen Instalasi Listrik/Penerangan Bangunan Kantor	Jumlah Komponen Instalasi Listrik/Penerangan Bangunan Kantor	Jenis	20	6.000.000		-			5.000.000		-	-	-			-	0%	0%	<	-	-	0,0%	0,0%	SATPOLPPW H	
		01 05 01 2.06 02	Penyediaan Peralatan dan Perlengkapan Kantor	Jumlah Jenis Alat Tulis Kantor dan Bahan Kebersihan yang tersedia	Jenis	160	78.725.000		-			39.725.000		5.365.250	1	4.299.130	1	9.664.380	1%	24%	<	1	9.664.380	0,6%	12,3%	SATPOLPPW H		

No	Sasaran	Kode	Urusan/Bidang Urusan Pemerintahan Daerah dan Program / Kegiatan	Indikator Kinerja Program (Outcome)/Kegiatan (output) dan satuannya	Target RPJMD pada Tahun 2021 s/d 2022 (PRPJMD)		Realisasi Capaian Kinerja RPJMD s/d RPKD Tahun Lalu		Target Kinerja dan Anggaran RPKK Tahun 2021 yang Dievaluasi		Realisasi Capaian Kinerja Tahun 2020				Realisasi Capaian Kinerja dan Anggaran RPKK yang Dievaluasi (2020)	Tingkat Capaian Kinerja dan Realisasi Anggaran RPKK Tahun 2020 (%)			Realisasi Kinerja dan Anggaran RPJMD s/d Tahun 2022 (Akhir Tahun Pelaksanaan RPKK)		Tingkat Capaian Kinerja dan Realisasi Anggaran RPJMD S/D Tahun 2020 (%)		Perangkat Daerah Penanggung Jawab	Ket		
					K	Rp	K	Rp	K	Rp	Triwulan 1		Triwulan 2			K	Rp	Realisasi	K	Rp	K	Rp			K	Rp
					6		7		8		9		10			11=9+10		12= 11/8			13 = 7+11				14=13/6*100%	
1	2	3	4	5	6		7		8		9		10		11=9+10		12= 11/8			13 = 7+11		14=13/6*100%		15	16	
		01 05 01 2.06 03	Penyediaan Peralatan Rumah Tangga	Jumlah Penyediaan Peralatan Rumah Tangga	Jenis	10	3.000.000	-	-	5	2.000.000	-	-	-	-	0,0%	0%	<	-	-	0,0%	0,0%	SATPOLPPW H			
		01 05 01 2.06 04	Penyediaan Bahan Logistik Kantor	Jumlah Porsi Makanan dan Minuman yang disediakan	Porsi	2.100	36.000.000	-	-	###	21.000.000	3.000.000	8	1.050.000	8	4.050.000	0,8%	19%	<	8	4.050.000	0,4%	11,3%	SATPOLPPW H		
		01 05 01 2.06 05	Penyediaan Barang Cetak dan Penggandaan	Jumlah Barang yang dicetak	Jenis	4	54.405.000	-	-	2	37.405.000	2.090.000	1	4.000.000	1	6.090.000	50,0%	16%	<	1	6.090.000	25,0%	11,2%	SATPOLPPW H		
		01 05 01 2.06 06	Penyediaan Bahan Bacaan dan Peraturan Perundang-undangan	Jumlah Penyediaan Bahan Bacaan dan Peraturan Perundang-Undangan (1 Eks x 365 Hari)	365 Eks	730	4.140.000	-	-	365	1.140.000	-	-	-	-	0,0%	0%	<	-	-	0,0%	0,0%	SATPOLPPW H			
		01 05 01 2.06 07	Penyediaan Bahan/Material	Jumlah Jenis Penyediaan Bahan/Material yang disediakan	Jenis	10	18.525.500	-	-	5	15.205.000	-	2	-	2	-	40,0%	0%	<	2	-	20,0%	0,0%	SATPOLPPW H		
		01 05 01 2.06 09	Penyelenggaraan Rapat Koordinasi dan Konsultasi SKPD	Frekuensi Rapat-Rapat Koordinasi dan Konsultasi ke Luar Daerah	Kali	30	250.000.000	-	-	15	100.000.000	44.000.200	13	20.517.600	13	64.517.800	86,7%	65%	<	13	64.517.800	43,3%	25,8%	SATPOLPPW H		
Rata-rata capaian kinerja (%)																22,3%	18%					11,2%	8,6%	SATPOLPPW H		
Predikat Kinerja																SR	SR					SR	SR	SATPOLPPW H		
		01 05 01 2.07	Pengadaan Barang Milik Daerah Penunjang Urusan Pemerintah Daerah	Jumlah pengadaan sarana dan prasarana pendukung gedung kantor atau bangunan lainnya	Bulan	24	4.605.000.000	-	0	12	1.914.000.000	0	0	-	0	-	0,0%	0%		-	-	0,0%	0,0%	SATPOLPPW H		
		01 05 01 2.07 02	Pengadaan Kendaraan Dinas Operasional atau Lapangan	Jumlah Pengadaan Kendaraan Dinas Operasional atau Lapangan	Unit	6	282.000.000	-	-	3	141.000.000	-	-	-	-	0,0%	0%	<	-	-	0,0%	0,0%	SATPOLPPW H			
		01 05 01 2.07 05	Pengadaan Mebel	Jumlah Pengadaan Mebel	Unit	2	6.000.000	-	-	1	5.000.000	-	-	-	-	0,0%	0%	<	-	-	0,0%	0,0%	SATPOLPPW H			
		01 05 01 2.07 09	Pengadaan Gedung Kantor atau Bangunan Lainnya	Jumlah Pengadaan Gedung Kantor atau Bangunan Lainnya	Unit	2	3.167.431.250	-	-	1	787.431.250	-	-	-	-	0,0%	0%	<	-	-	0,0%	0,0%	SATPOLPPW H			
		01 05 01 2.07 11	Pengadaan Sarana dan Prasarana Pendukung Gedung Kantor atau Bangunan Lainnya	Jumlah Pengadaan Sarana dan Prasarana Pendukung Gedung Kantor atau Bangunan Lainnya	Jenis	14	1.149.568.750	-	-	7	980.568.750	-	-	-	-	0,0%	0%	<	-	-	0,0%	0,0%	SATPOLPPW H			

No	Sasaran	Kode	Urusan/Bidang Urusan Pemerintahan Daerah dan Program / Kegiatan	Indikator Kinerja Program (Outcome)/Kegiatan (output) dan satuannya	Target RPJMD pada Tahun 2021 s/d 2022 (PRPJMD)		Realisasi Capaian Kinerja RPJMD s/d RPKD Tahun Lalu		Target Kinerja dan Anggaran RPKK Tahun 2021 yang Dievaluasi		Realisasi Capaian Kinerja Tahun 2020				Realisasi Capaian Kinerja dan Anggaran RPKK yang Dievaluasi (2020)		Tingkat Capaian Kinerja dan Realisasi Anggaran RPKK Tahun 2020 (%)			Realisasi Kinerja dan Anggaran RPJMD s/d Tahun 2022 (Akhir Tahun Pelaksanaan RPKK)		Tingkat Capaian Kinerja dan Realisasi Anggaran RPJMD S/D Tahun 2020 (%)		Perangkat Daerah Penanggung Jawab	Ket				
					K	Rp	K	Rp	K	Rp	Triwulan 1		Triwulan 2		K	Rp	K	Rp	K	Rp	Realisasi	K	Rp			K	Rp		
					6		7		8		9		10		11=9+10		12= 11/8			13 = 7+11		14=13/6*100%				15	16		
Rata-rata capaian kinerja (%)																0,0%	0%					0,0%	0,0%	SATPOLPPW					
Predikat Kinerja																SR	SR					SR	SR	SATPOLPPW					
		01	05	01	2,08	Penyediaan Jasa Penunjang Urusan Pemerintahan Daerah	Periode Penyediaan Jasa Penunjang Urusan Pemerintahan Daerah	Bulan	24	7.641.492.919	0		4.282.885.760	3	615.154.565	3	1.133.881.764	6	1.749.036.329	50,0%	41%		6	45.536.569	25,0%	0,6%	SATPOLPPW		
		01	05	01	2,08	01	Penyediaan Jasa Surat Menyurat	Jumlah surat keluar yang terbit selama setahun	Kali	72	6.000.000	-		2.000.000		1.000.000		600.000	-	1.600.000	0,0%	80%	<	-	1.600.000	0,0%	26,7%	SATPOLPPW	
		01	05	01	2,08	02	Penyediaan Jasa Komunikasi, Sumber Daya Air dan Listrik	Jumlah rekening yang dibayar	RB	192	238.500.000	-		108.500.000		20.194.565		25.342.004	-	45.536.569	0,0%	42%	<	-	45.536.569	0,0%	19,1%	SATPOLPPW	
		01	05	01	2,08	03	Penyediaan Jasa Peralatan dan Perlengkapan Kantor	Jumlah Penyediaan Jasa Peralatan dan Perlengkapan Kantor	Jenis	8	30.000.000	-		20.000.000	6	-	6	-	12	-	0,0%	0%	<	12	-	150,0%	0,0%	SATPOLPPW	
		01	05	01	2,08	04	Penyediaan Jasa Pelayanan Umum Kantor	Jumlah gedung yang disewa, Jumlah jasa pegawai tidak tetap, Jumlah pejabat pengelola keuangan SKPD	OB	13512	7.366.992.919	-		4.152.385.760	156	593.960.000	156	1.108.539.760	312	1.702.499.760	4,6%	41%	<	312	1.702.499.760	2,3%	23,1%	SATPOLPPW	
Rata-rata capaian kinerja (%)																1,2%	41%					38,1%	17,2%	SATPOLPPW					
Predikat Kinerja																SR	T					T	SR	SATPOLPPW					
Meningkatnya pendidikan dasar yang berkualitas		01	05	01	2,09	Pemeliharaan Barang Milik Daerah Penunjang Urusan Pemerintahan Daerah	Jumlah Barang pemeliharaan milik daerah yang dikelola	Bulan	24	674.102.404	0		420.800.000		274.919.900	6	2.013.000	6	276.932.900	50%	66%		100	276.932.900	417%	41,1%	SATPOLPPW		
		01	05	01	2,09	01	Penyediaan Jasa Pemeliharaan, Biaya Pemeliharaan dan Pajak Kendaraan Perorangan Dinas atau Kendaraan Dinas Jabatan	Jumlah Pemeliharaan Rutin/Berkala Mobil Jabatan (1 Unit x 12 Bln)	UB	24	66.300.000	-		33.000.000		6.600.000	3	6.882.000	6	13.482.000	50,0%	41%	<	6	13.482.000	25,0%	20,3%	SATPOLPPW	
		01	05	01	2,09	02	Penyediaan Jasa Pemeliharaan, Biaya Pemeliharaan, Pajak, dan Perizinan Kendaraan Dinas Operasional atau Lapangan	Jumlah Pemeliharaan Rutin/Berkala Kendaraan Dinas/Operasional (5 Unit x 12 Bln)	UB	120	305.600.000	-		181.800.000	20	20.607.900	20	32.268.300	40	52.876.200	66,7%	29%	<	40	52.876.200	33,3%	17,3%	SATPOLPPW	
		01	05	01	2,09	05	Pemeliharaan Mebel	Jumlah Pemeliharaan Mebel	Jenis	4	1.500.000	-		1.000.000		-		-	-	-	0,0%	0%	<	-	-	0,0%	0,0%	SATPOLPPW	
		01	05	01	2,09	09	Pemeliharaan/Rehabilitasi Gedung Kantor dan Bangunan Lainnya	Jumlah Pemeliharaan/Rehabilitasi Gedung Kantor dan Bangunan Lainnya	Jenis	4	286.202.404	-		199.000.000		247.712.000		-	2	247.712.000	100%	124%	<	2	247.712.000	50,0%	86,6%	SATPOLPPW	



No	Sasaran	Kode	Urusan/Bidang Urusan Pemerintahan Daerah dan Program / Kegiatan	Indikator Kinerja Program (Outcome)/Kegiatan (output) dan satuannya	Target RPJMD pada Tahun 2021 s/d 2022 (PRPJMD)		Realisasi Capaian Kinerja RPJMD s/d RKPD Tahun Lalu		Target Kinerja dan Anggaran RPKK Tahun 2021 yang Dievaluasi		Realisasi Capaian Kinerja Tahun 2020				Realisasi Capaian Kinerja dan Anggaran RPKK yang Dievaluasi (2020)	Tingkat Capaian Kinerja dan Realisasi Anggaran RPKK Tahun 2020 (%)			Realisasi Kinerja dan Anggaran RPJMD s/d Tahun 2022 (Akhir Tahun Pelaksanaan RPKK)		Tingkat Capaian Kinerja dan Realisasi Anggaran RPJMD S/D Tahun 2020 (%)		Perangkat Daerah Penanggung Jawab	Ket				
					K	Rp	K	Rp	K	Rp	Triwulan 1		Triwulan 2			K	Rp	K	Rp	K	Rp	Realisasi			K	Rp	K	Rp
											K	Rp	K	Rp														
1	2	3	4	5	6	7	8	9	10	11=9+10	12= 11/8	13 = 7+11	14=13/6*100%	15	16													
		01 05 01 2,09 10	Pemeliharaan/Rehabilitasi Sarana dan Prasarana Gedung Kantor atau Bangunan Lainnya	Jumlah Pemeliharaan/Rehabilitasi Sarana dan Prasarana Gedung Kantor atau Bangunan Lainnya	Jenis	10	14.500.000	-	6.000.000	5	0	3	2.013.000	3	2.013.000	60%	34%	<	3	2.013.000	30,0%	13,9%	SATPOLPPW H					
Rata-rata capaian kinerja (%)											55,3%	46%				21,9%	8,9%	SATPOLPPW H										
Predikat Kinerja											ST	ST				SR	SR	SATPOLPPW H										
		01 05 01 2,13 01	Penyediaan Jasa Penunjang Urusan Pemerintahan Daerah	Periode Penyediaan Jasa Penunjang Urusan Pemerintahan Daerah	Bulan	24	16.670.000	0	10.900.000	12	0	6	0	0	0	0,0%	0%		-	-	0,0%	0,0%	SATPOLPPW H					
		01 05 01 2,13 01	Fasilitasi Pelayanan Publik dan Tata Laksana	Jumlah Buku Standart Pelayanan Minimum (SPM), Jumlah Laporan IKM/SKM	Buku	40	16.670.000	-	10.900.000	20	-	-	-	-	-	0%	0%	<	-	-	0,0%	0,0%	SATPOLPPW H					
Rata-rata capaian kinerja (%)											0,0%	0%				20,6%	8,4%	SATPOLPPW H										
Predikat Kinerja											SR	SR				SR	SR	SATPOLPPW H										
TOTAL RATA-RATA CAPAIAN KINERJA DAN ANGGARAN (PROGRAM) (%)											0,0%	0%				12,0%	5,6%	SATPOLPPW H										
PREDIKAT KINERJA (PROGRAM)											SR	SR				SR	SR	SATPOLPPW H										
Meningkatnya Pemahaman terhadap Syariat Islam		01 05 01	PROGRAM PENINGKATAN KETENTERAMAN DAN KETERTIBAN UMUM	Persentase pengekangan Perda/Qanun	Persen	100	4.989.681.913	100	3.542.787.500	100	91.020.000	50	150.422.780	50	241.442.780	50,0%	7%		100	241.442.780	100,0%	4,8%	SATPOLPPW H					
		01 05 01 2.0.1	Penanganan Gangguan Ketenteraman dan Ketertiban Umum dalam 1 (satu) Daerah Kabupaten/Kota	Rentang Waktu Penanganan Gangguan Ketentraman dan Ketertiban Umum dalam 1 (satu) Daerah	Bulan	24	2.475.347.413	12	1.831.125.000	12	24.800.000	6	137.762.780	6	162.562.780	50%	9%		6	162.562.780	25%	6,6%	SATPOLPPW H					
		01 05 01 2.0.1 01	Pencegahan Gangguan Ketenteraman dan Ketertiban Umum melalui Deteksi Dini dan Cegah Dini, Pembinaan dan Penyuluhan, Pelaksanaan Patroli, Pengamanan, dan Pengawasan	Frekuensi Pelaksanaan Penertiban Peraturan Daerah dan Peraturan Kepala Daerah	Kali	138	726.340.000	-	570.725.000	69	24.800.000	69	52.950.000	69	77.750.000	100%	14%	<	69	77.750.000	50,0%	10,7%	SATPOLPPW H					
		01 05 01 2.0.1 04	Pemberdayaan Perlindungan Masyarakat dalam rangka Ketentraman dan Ketertiban Umum	Frekuensi Penertiban Atribut Kampanye	OH	498	219.728.000	-	141.760.000	249						0%	0%	<			0,0%	0,0%	SATPOLPPW H					

No	Sasaran	Kode	Urusan/Bidang Urusan Pemerintahan Daerah dan Program / Kegiatan	Indikator Kinerja Program (Outcome)/Kegiatan (output) dan satuannya	Target RPJMD pada Tahun 2021 s/d 2022 (PRPJMD)		Realisasi Capaian Kinerja RPJMD s/d RKPD Tahun Lalu		Target Kinerja dan Anggaran RKPK Tahun 2021 yang Dievaluasi		Realisasi Capaian Kinerja Tahun 2020				Realisasi Capaian Kinerja dan Anggaran RKPK yang Dievaluasi (2020)	Tingkat Capaian Kinerja dan Realisasi Anggaran RKPK Tahun 2020 (%)			Realisasi Kinerja dan Anggaran RPJMD s/d Tahun 2022 (Akhir Tahun Pelaksanaan RKPK)	Tingkat Capaian Kinerja dan Realisasi Anggaran RPJMD S/D Tahun 2020 (%)		Perangkat Daerah Penanggung Jawab	Ket						
					K	Rp	K	Rp	K	Rp	Triwulan 1		Triwulan 2			K	Rp	K		Rp	K			Rp	Realisasi	K	Rp	K	Rp
											K	Rp	K	Rp															
1	2	3	4	5	6	7	8	9	10	11=9+10	12= 11/8	13 = 7+11	14=13/6*100%	15	16														
		01 05 01 2.0.1 07	Peningkatan Kapasitas SDM Satuan Polisi Pamongpraja dan Satuan Perlindungan Masyarakat termasuk dalam Pelaksanaan Tugas yang Bernuansa Hak Asasi Manusia	Frekuensi Pelaksanaan Kegiatan Pengawasan Qanun Syariat Islam	OH	26	1.063.049.413	-	13	713.540.000					-	-	0%	0%	<	-	-	0,0%	0,0%	SATPOLPPW H					
		01 05 01 2.0.1 05	Kerjasama antar Lembaga dan Kemitraan dalam Teknik Pencegahan dan Penanganan Gangguan Ketertarikan dan Ketertiban Umum	Pelaksanaan event pemberian penghargaan untuk pemuda dan organisasi kepemudaan	OH	40	426.230.000	-	20	375.100.000					-	-	0%	0%	<	-	-	0,0%	0,0%	SATPOLPPW H					
		01 05 01 2.0.1 08	Pengadaan dan Pemeliharaan Sarana dan Prasarana Ketertarikan dan Ketertiban Umum	Jumlah Pengadaan Sarana dan Prasarana Ketertarikan dan ketertiban Umum	Unit	2	40.000.000	-	2	30.000.000			2	84.812.780	2	84.812.780	100%	283%	<	2	84.812.780	100,0%	212,0%	SATPOLPPW H					
Rata-rata capaian kinerja (%)												40,0%	59%				33,3%	16,1%	SATPOLPPW H										
Predikat Kinerja												T	ST				S	SR	SATPOLPPW H										
		01 05 01 2.02	Penegakan Peraturan Daerah Kabupaten/Kota dan Peraturan		Bulan	24	258.916.500		12	178.916.500			0	12.660.000	-	12.660.000	0%	7%		-	12.660.000	0%	4,9%	SATPOLPPW H					
		01 05 01 2.02 03	Penanganan atas Pelanggaran Peraturan Daerah dan Peraturan Bupati/Wali Kota	Jumlah Kasus Pembinaan dan penanganan Pelanggaran Qanun	Kasus	100	258.916.500	-	55	178.916.500			20	12.660.000	20	12.660.000	36,4%	7%	<	20	12.660.000	20,0%	4,9%	SATPOLPPW H					
Rata-rata capaian kinerja (%)												36,4%	7%				34,9%	16,6%	SATPOLPPW H										
Predikat Kinerja												S	SR				S	SR	SATPOLPPW H										
Meningkatnya Pemahaman terhadap Syariat Islam		01 05 01 2.04	Pengelolaan Satuan Polisi Pamongpraja dan Wilayahul Hisbah Aceh		Bulan	24	2.255.418.000		12	1.532.746.000			6	66.220.000	6	109.800.000	12	176.020.000	100,0%	11%		100	176.020.000	416,7%	7,8%	SATPOLPPW H			
		01 05 01 2.04 02	Operasionalisasi Penegakan, Pembinaan dan Pengawasan Qanun Syariat Islam	Frekuensi Pelaksanaan Penertiban Syariat Islam Kota Lhokseumawe	Kali	30	1.268.947.000	0	30	903.300.000			21.600.000	45.850.000	108.570.000	0%	12%		-	108.570.000	0%	8,6%	SATPOLPPW H						
		01 05 01 2.04 03	Pengawasan terhadap Masyarakat Agar Mematuhi dan Mentaati Qanun Syariat Islam	Frekuensi Pelaksanaan Pengawasan/Pengendalian Isu-Isu di Lapangan	Kali	58	529.700.000	-	58	358.175.000			12.600.000	19.500.000	32.100.000	0,0%	9%	<	-	32.100.000	0,0%	6,1%	SATPOLPPW H						
		01 05 01 2.04 04	Penyuluhan dan Sosialisasi Qanun dan Peraturan Perundang-Undangan Syariat Islam	Jumlah Peserta Sosialisasi Peraturan tentang Pelaksanaan Svariat Islam	Orang	50	38.271.000	-	50	28.271.000							0,0%	0%	<	-	-	0,0%	0,0%	SATPOLPPW H					

No	Sasaran	Kode	Urusan/Bidang Urusan Pemerintahan Daerah dan Program / Kegiatan	Indikator Kinerja Program (Outcome)/Kegiatan (output) dan satuannya	Target RPJMD pada Tahun 2021 s/d 2022 (PRPJMD)		Realisasi Capaian Kinerja RPJMD s/d RKPD Tahun Lalu		Target Kinerja dan Anggaran RPKK Tahun 2021 yang Dievaluasi		Realisasi Capaian Kinerja Tahun 2020				Realisasi Capaian Kinerja dan Anggaran RPKK yang Dievaluasi (2020)	Tingkat Capaian Kinerja dan Realisasi Anggaran RPKK Tahun 2020 (%)			Realisasi Kinerja dan Anggaran RPJMD s/d Tahun 2022 (Akhir Tahun Pelaksanaan RPKK)		Tingkat Capaian Kinerja dan Realisasi Anggaran RPJMD S/D Tahun 2020 (%)		Perangkat Daerah Penanggung Jawab	Ket		
					K	Rp	K	Rp	K	Rp	Triwulan 1		Triwulan 2			K	Rp	K	Rp	Realisas	K	Rp			K	Rp
											K	Rp	K	Rp												
1	2	3	4	5	6	7	8	9	10	11=9+10	12= 11/8	13 = 7+11	14=13/6*100%	15	16											
		01 05 01 2,04 07	Pelaksanaan Eksekusi Cambuk sesuai dengan Ketentuan Peraturan Perundang-Undangan yang Berlaku	Frekuensi Pelaksanaan Hukuman Pelanggar Syariah Islam	Kali	6	379.350.000	-	6	213.850.000	32.020.000	3	44.450.000	3	76.470.000	50,0%	36%	<	3	76.470.000	50,0%	20,2%	SATPOLPPW H			
		01 05 01 2,04 09	Pemberdayaan untuk Penyelesaian Qanun Syariah Islam yang Bersifat Non Justisi Bekerja Sama dengan Aparat Gampong dan Mukim	Jumlah Peserta Peningkatan Kerjasama Ulama/Tokoh Masyarakat/Instansi terkait dalam Pelaksanaan Syariah Islam	Orang	50	39.150.000	-	50	29.150.000	-	-	-	-	0,0%	0%	<	-	-	0,0%	0,0%	SATPOLPPW H				
Rata-rata capaian kinerja (%)												10,0%	11,3%				10,0%	7,0%	SATPOLPPW H							
Predikat Kinerja												SR	SR				SR	SR	SATPOLPPW H							
TOTAL RATA-RATA CAPAIAN KINERJA DAN ANGGARAN DARI SELURUH PROGRAM (PER BIDANG URUSAN)												28,8%	25,9%				26,1%	13,2%	SATPOLPPW H							
PREDIKAT KINERJA DARI SELURUH PROGRAM (PER BIDANG URUSAN)												R	R				R	SR	SATPOLPPW H							
TOTAL RATA-RATA CAPAIAN KINERJA DAN ANGGARAN (PER OPD)												14,4%	26%				26,1%	13,2%	SATPOLPPW H							
PREDIKAT KINERJA (PER BIDANG OPD)												SR	R				R	SR	SATPOLPPW H							

No	Sasaran	Kode	Urusan/Bidang Urusan Pemerintahan Daerah dan Program / Kegiatan	Indikator Kinerja Program (Outcome)/Kegiatan (output) dan satuannya	Target RPJMD pada Tahun 2021 s/d 2022 (PRPJMD)		Realisasi Capaian Kinerja RPJMD s/d RKPD Tahun Lalu		Target Kinerja dan Anggaran RKPK Tahun 2021 yang Dievaluasi		Realisasi Capaian Kinerja Tahun 2020				Realisasi Capaian Kinerja dan Anggaran RKPK yang Dievaluasi (2020)			Tingkat Capaian Kinerja dan Realisasi Anggaran RPKP Tahun 2020 (%)			Realisasi Kinerja dan Anggaran RPJMD s/d Tahun Pelaksanaan RKPK		Tingkat Capaian Kinerja dan Realisasi Anggaran RPJMD S/D Tahun 2020 (%)		Perangkat Daerah Penanggung Jawab	Ket			
					K	Rp	K	Rp	K	Rp	Triwulan 1		Triwulan 2		K	Rp	K	Rp	K	Rp	Realisasi >=/ <	K	Rp	K			Rp		
											K	Rp	K	Rp														K	Rp
1	2	3	4	5	6		7		8		9				10			11=9+10			12= 11/8			13 = 7+11		14=13/6*100%		15	16
		1 06	URUSAN PEMERINTAHAN BIDANG SOSIAL			71.687.689.767			52.721.946.181		360.875.572		864.809.673		1.225.685.245									1.225.685.245					
		1 06 001	PROGRAM PENUNJANG URUSAN PEMERINTAHAN DAERAH KABUPATEN/KOTA	Cakupan Penunjang Urusan Pemerintahan Daerah	persen	100	7.752.311.337	-	-	100	3.731.527.881	25	360.875.572	25	840.709.673	50	1.201.585.245	50,0%	32,20%		50	1.201.585.245	50,0%	15,5%					
		1 06 001 2:01	Perencanaan, Penganggaran, dan Evaluasi Kinerja Perangkat Daerah	Jumlah Buku Laporan Kinerja Instansi Pemerintah IAKIP	Buku	15	20.000.000			2	10.000.000	0	0	0	0	-	-	0,0%	0,00%		-	-	0,0%	0,0%					
		1 06 001 2:01 001	Penyusunan Dokumen Perencanaan Perangkat Daerah	Jumlah Buku Renstra dan Renja Perangkat	Buku	20	10.000.000			10	5.000.000	0	0	-	0	-	-	0,00%	0,00%	<	-	-	0,0%	0,0%					
		1 06 001 2:01 006	Koordinasi dan Penyusunan Laporan Capaian Kinerja dan Ikhtisar Realisasi Kinerja SKPD	Jumlah Buku Renstra dan Renja Perangkat Daerah	Buku	20	10.000.000			10	5.000.000	0	0	-	0	-	-	0,00%	0,00%	<	-	-	0,0%	0,0%					
Rata-rata Capaian Kinerja (%)																	0,0%	0,0%			0,0%	0,0%							
		1 06 001 2:02	Administrasi Keuangan Perangkat Daerah	Jumlah Buku Laporan Kinerja Instansi Pemerintah	Bulan	12	4.616.103.003			12	2.198.144.287	3	360.875.572	3	727.506.342	6	1.088.381.914	50,00%	49,51%		6	1.088.381.914	50,0%	23,6%					
		1 06 001 2:02 001	Penyediaan Gaji dan Tunjangan ASN	Jumlah Penyediaan Gaji dan Tunjangan	OB	600	4.616.103.003			300	2.198.144.287	0	360.875.572	75	727.506.342	75	1.088.381.914	25,00%	49,51%	<	75	1.088.381.914	12,5%	23,6%					
Rata-rata Capaian Kinerja (%)																	25,0%	49,5%			12,5%	23,6%							
		1 06 001 2:03	Administrasi Barang Milik Daerah pada Perangkat Daerah	Periode Penyusunan Buku	Buku	6 Buku	-																						
		1 06 001 2:03 006	Penatausahaan Barang Milik Daerah pada SKPD	Jumlah Penatausahaan Barang Milik	Laporan	24	-					0	-	0	-	-	-	0,00%	0,00%	<	-	-	0,0%	0,0%					
Rata-rata Capaian Kinerja (%)																	0,0%	0,0%			0,0%	0,0%							
		1 06 001 2:05	Administrasi Kepegawaian Perangkat Daerah	Periode Administrasi Umum	Bulan	12	161.280.000			2	76.800.000	-	-	-	-	-	-	0,0%	0,00%		-	-	0,0%	0,0%					
		1 06 001 2:05 002	Pengadaan Pakaian Dinas Beserta Atribut Kelengkapannya	Jumlah Pakaian Dinas Khusus Hari-hari	Pasang	255	110.880.000			96	52.800.000	0	0	-	0	-	-	0,00%	0,00%	<	-	-	0,0%	0,0%					
		1 06 001 2:05 009	Pendidikan dan Pelatihan Pegawai Berdasarkan Tugas dan Fungsi	Frekuensi Pendidikan dan Pelatihan Formal	Kali	10	50.400.000			4	24.000.000	0	0	-	0	-	-	0,00%	0,00%	<	-	-	0,0%	0,0%					
Rata-rata Capaian Kinerja (%)																	0,0%	0,0%			0,0%	0,0%							
		1 06 001 2:06	Administrasi Umum Perangkat Daerah	Periode Administrasi Umum	Bulan	24	682.570.547			12	325.033.594	-	-	6	24.129.400	6	24.129.400	50,0%	7,42%		6	24.129.400	25,0%	3,5%					

No	Sasaran	Kode	Usuran/Bidang Usuran Pemerintahan Daerah dan Program / Kegiatan	Indikator Kinerja Program (Outcome)/Kegiatan (output) dan satuannya	Target RPJMD pada Tahun 2021 s/d 2022 (PRPJMD)		Realisasi Capaian Kinerja RPJMD s/d RPKPD Tahun Lalu		Target Kinerja dan Anggaran RPKPD Tahun 2021 yang Dievaluasi		Realisasi Capaian Kinerja Tahun 2020				Realisasi Capaian Kinerja dan Anggaran RPKPD yang Dievaluasi (2020)	Tingkat Capaian Kinerja dan Realisasi Anggaran RPKPD Tahun 2020 (%)			Realisasi Kinerja dan Anggaran RPJMD s/d Tahun 2022 (Akhir Tahun Pelaksanaan RPKPD)			Tingkat Capaian Kinerja dan Realisasi Anggaran RPJMD S/D Tahun 2020 (%)		Perangkat Daerah Penanggung Jawab	Ket			
					K	Rp	K	Rp	K	Rp	Triwulan 1		Triwulan 2			K	Rp	K	Rp	Realisasi >=/<	K	Rp	K			Rp	K	Rp
											K	Rp	K	Rp														
1	2	3	4	5	6	7	8	9	10	11=9+10	12= 11/8	13 = 7+11	14=13/6*100%	15	16													
		1 06 001 2:06 002	Penyediaan Peralatan dan Perlengkapan Kantor	Jumlah Pengadaan Peralatan dan	Jenis	160	163.240.547			80	77.733.594	0	0	-	0	-	-	0,00%	0,00%	<	-	-	0,0%	0,0%				
		1 06 001 2:06 004	Penyediaan Bahan Logistik Kantor	Jumlah Penyediaan Bahan Logistik	Porsi	2050	63.000.000			1050	30.000.000	0	0	-	0	-	-	0,00%	0,00%	<	-	-	0,0%	0,0%				
		1 06 001 2:06 005	Penyediaan Barang Cetak dan Penggandaan	Jumlah Penyediaan Barang Cetak	Jenis	60	63.000.000			30	30.000.000	0	0	-	0	-	-	0,00%	0,00%	<	-	-	0,0%	0,0%				
		1 06 001 2:06 006	Penyediaan Bahan Bacaan dan Peraturan Perundang-undangan	Jumlah Penyediaan Bahan Bacaan	Eks	730	4.830.000			365	2.300.000	0	0	-	0	-	-	0,00%	0,00%	<	-	-	0,0%	0,0%				
		1 06 001 2:06 007	Penyediaan Bahan/Material	Jumlah Penyediaan Bahan /Material	Jenis	10	21.000.000			5	10.000.000	0	0	-	0	-	-	0,00%	0,00%	<	-	-	0,0%	0,0%				
		1 06 001 2:06 009	Penyelenggaraan Rapat Koordinasi dan Konsultasi SKPD	Jumlah Penyelenggaraan Rapat Koordinasi	Kali	80	367.500.000			30	175.000.000	0	0	6	24.129.400	6	24.129.400	20,00%	13,79%	<	6	24.129.400	7,5%	6,6%				
Rata-rata Capaian Kinerja (%)													3,3%	2,3%			1,3%	1,1%										
Predikat Kinerja													SR	SR			SR	SR										
		1 06 001 2:07	Pengadaan Barang Milik Daerah Penunjang Usuran Pemerintah Daerah	Jumlah Pengadaan Kenderaan	unit	5	796.477.787			2	418.750.000	-	-	-	-	-	-	0,0%	0,00%		-	-	0,0%	0,0%				
		1 06 001 2:07 002	Pengadaan Kendaraan Dinas Operasional atau Lapangan	Jumlah Pengadaan Kendaraan Dinas	Unit	10	271.477.787			5	168.750.000	0	-	-	0	-	-	0,00%	0,00%	<	-	-	0,0%	0,0%				
		1 06 001 2:07 011	Pengadaan Sarana dan Prasarana Pendukung Gedung Kantor atau Bangunan Lainnya	Jumlah Pengadaan Sarana dan	Jenis	20	525.000.000			10	250.000.000	0	0	-	0	-	-	0,00%	0,00%	<	-	-	0,0%	0,0%				
Rata-rata Capaian Kinerja (%)													0,0%	0,0%			0,0%	0,0%										
Predikat Kinerja													SR	SR			SR	SR										
		1 06 001 2:08	Penyediaan Jasa Penunjang Usuran Pemerintahan Daerah	Jumlah Penyediaan Jasa Penunjang	Jenis	5	1.105.440.000			4	526.400.000	-	-	19	89.073.931	19	89.073.931	475,0%	16,92%		19	89.073.931	380,0%	8,1%				
		1 06 001 2:08 001	Penyediaan Jasa Surat Menyurat	Jumlah Penyediaan Jasa Surat Menyurat	Surat	60	6.300.000			30	3.000.000	0	0	-	0	-	-	0,00%	0,00%	<	-	-	0,0%	0,0%				
		1 06 001 2:08 002	Penyediaan Jasa Komunikasi, Sumber Daya Air dan Listrik	Jumlah Penyediaan Jasa Komunikasi,	Rekening	66	199.500.000			36	95.000.000	0	0	18	11.423.931	18	11.423.931	50,00%	12,03%	<	18	11.423.931	27,3%	5,7%				
		1 06 001 2:08 004	Penyediaan Jasa Pelayanan Umum Kantor	Jumlah Sewa Gedung Jumlah Tenaga Pengelola Keuangan	Unit OB	2 251	899.640.000			1 23	428.400.000	0 0	0 0	1 0	77.650.000	1	77.650.000	100,00%	18,13%	<	1	77.650.000	50,0%	8,6%				
Rata-rata Capaian Kinerja (%)													37,5%	10,1%			19,3%	4,8%										
Predikat Kinerja													S	SR			SR	SR										
		1 06 001 2:09	Pemeliharaan Barang Milik Daerah Penunjang Usuran Pemerintahan Daerah	Jumlah Pemeliharaan Barang Milik	unit	12	337.890.000			4	160.900.000	-	-	-	-	-	-	0,0%	0,00%		-	-	0,0%	0,0%				
		1 06 001 2:09 001	Penyediaan Jasa Pemeliharaan, Biaya Pemeliharaan dan Pajak Kendaraan Perorangan Dinas atau Kendaraan Dinas Jabatan	Jumlah Penyediaan Jasa Pemeliharaan,	UB	24	73.710.000			23	35.100.000	0	-	-	-	-	-	0,00%	0,00%	<	-	-	0,0%	0,0%				
		1 06 001 2:09 002	Penyediaan Jasa Pemeliharaan, Biaya Pemeliharaan, Pajak, dan Perizinan Kendaraan Dinas Operasional atau Lapangan	Jumlah Penyediaan Jasa Pemeliharaan,	UB	48	200.130.000			24	95.300.000	0	-	-	-	-	-	0,00%	0,00%	<	-	-	0,0%	0,0%				
		1 06 001 2:09 009	Pemeliharaan/Rehabilitasi Gedung Kantor dan Bangunan Lainnya	Jumlah Pemeliharaan/Rehabilitasi	UB	15	30.450.000			10	14.500.000	0	-	-	-	-	-	0,00%	0,00%	<	-	-	0,0%	0,0%				
		1 06 001 2:09 010	Pemeliharaan/Rehabilitasi Sarana dan Prasarana Gedung Kantor atau Bangunan Lainnya	Jumlah Pemeliharaan/Rehabilitasi	UB	14	33.600.000			7	16.000.000	0	-	-	-	-	-	0,00%	0,00%	<	-	-	0,0%	0,0%				

No	Sasaran	Kode	Urusan/Bidang Urusan Pemerintahan Daerah dan Program / Kegiatan	Indikator Kinerja Program (Outcome)/Kegiatan (output) dan satuannya	Target RPJMD pada Tahun 2021 s/d 2022 (PRPJMD)		Realisasi Capaian Kinerja RPJMD s/d RKPD Tahun Lalu		Target Kinerja dan Anggaran RKPK Tahun 2021 yang Dievaluasi		Realisasi Capaian Kinerja Tahun 2020				Realisasi Capaian Kinerja dan Anggaran RKPK yang Dievaluasi (2020)			Tingkat Capaian Kinerja dan Realisasi Anggaran RPKP Tahun 2020 (%)			Realisasi Kinerja dan Anggaran RPJMD s/d Tahun 2022 (Akhir Tahun Pelaksanaan RKPK)		Tingkat Capaian Kinerja dan Realisasi Anggaran RPJMD S/D Tahun 2020 (%)		Perangkat Daerah Penanggung Jawab	Ket			
					K	Rp	K	Rp	K	Rp	Triwulan 1		Triwulan 2		K	Rp	K	Rp	Realisasi >=/<	K	Rp	K	Rp						
											K	Rp	K	Rp										K			Rp	K	Rp
1	2	3	4	5	6		7		8		9				10			11=9+10			12= 11/8			13 = 7+11		14=13/6*100%		15	16
											Rata-rata Capaian Kinerja (%)				0,0%	0,0%					0,0%	0,0%							
											Predikat Kinerja				SR	SR						SR	SR						
		1 06 001 2:13	Penataan Organisasi	Jumlah Penyusunan Pelayanan	Buku	10	32.550.000	-	-	10	15.500.000	-	-	-	-	-	-	0,0%	0,0%		-	-	0,0%	0,0%					
		1 06 001 2:13 002	Fasilitasi Pelayanan Publik dan Tata Laksana	Jumlah Fasilitasi Pelayanan Publik dan Tata	Buku	20	32.550.000			10	15.500.000	0	-	-	-	-	-	0,0%	0,0%	<	-	-	0,0%	0,0%					
											Rata-rata Capaian Kinerja (%)				0,0%	0,0%					0,0%	0,0%							
											Predikat Kinerja				SR	SR					SR	SR							
											TOTAL RATA-RATA CAPAIAN KINERJA DAN ANGGARAN DARI SELURUH PROGRAM				7,3%	6,9%					3,7%	3,3%							
											PREDIKAT KINERJA DARI SELURUH PROGRAM				SR	SR					SR	SR							
		1 06 002	PROGRAM PEMBERDAYAAN SOSIAL	Persentase panti sosial yang menerima	persen	67	6.167.615.660			2	2.923.864.600			-	-	-	-	0,0%	0,0%		-	-	0,0%	0,0%					
		1 06 002 2:01	Pemberdayaan Sosial Komunitas Adat Terpencil (KAT)	Jumlah Pengadaan Sarana			4.445.531.190			2	2.120.000.000	-	-	-	-	-	-	-	-	-	-	-	-	-	-	-	-		
		1 06 002 2:01 001	Fasilitasi Pemberdayaan Sosial KAT	Jumlah Bantuan KUBE	KUBE	100	4.193.531.190			50	2.000.000.000	0	0	-	0	-	-	0,0%	0,0%	<	-	-	0,0%	0,0%					
		1 06 002 2:01 002	Peningkatan Kapasitas dan Pendampingan KAT	Jumlah Peningkatan Kapasitas dan	Kecamatan	8	252.000.000			4	120.000.000	0	0	-	0	-	-	0,0%	0,0%	<	-	-	0,0%	0,0%					
											Rata-rata Capaian Kinerja (%)				0,0%	0,0%					0,0%	0,0%							
											Predikat Kinerja				SR	SR					SR	SR							
		1 06 002 2:03	Pengembangan Potensi Sumber Kesejahteraan Sosial Daerah Kabupaten/Kota	Jumlah Pengembangan Potensi Sumber	Kecamatan	4	1.722.084.470			4	803.864.600	-	-	-	-	-	-	0,0%	0,0%		-	-	0,0%	0,0%					
		1 06 002 2:03 001	Peningkatan Kemampuan Potensi Pekerja Sosial Masyarakat Kewenangan Kabupaten/Kota	Jumlah Peningkatan Kemampuan Potensi Pekerja Sosial Masyarakat	Kecamatan	8	199.500.000			4	95.000.000	0	0	-	0	-	-	0,0%	0,0%	<	-	-	0,0%	0,0%					
		1 06 002 2:03 002	Peningkatan Kemampuan Potensi Tenaga Kesejahteraan Sosial Kecamatan Kewenangan Kabupaten/Kota	Jumlah Peningkatan Kemampuan Potensi Tenaga Kesejahteraan Sosial	Kecamatan	8	189.000.000			4	90.000.000							0,0%	0,0%	<	-	-	0,0%	0,0%					
		1 06 002 2:03 003	Peningkatan Kemampuan Potensi Sumber Kesejahteraan Sosial Keluarga Kewenangan Kabupaten/Kota	Jumlah Peningkatan Kemampuan Potensi Pekerja Sosial Masyarakat	Kecamatan	8	63.000.000			4	30.000.000							0,0%	0,0%	<	-	-	0,0%	0,0%					
		1 06 002 2:03 004	Peningkatan Kemampuan Potensi Sumber Kesejahteraan Sosial Kelembagaan Masyarakat Kewenangan Kabupaten/Kota	Jumlah Peningkatan Kemampuan Potensi Sumber Kesejahteraan Sosial Kelembagaan Masyarakat	Kecamatan	8	1.186.584.470			4	548.864.600							0,0%	0,0%	<	-	-	0,0%	0,0%					

No	Sasaran	Kode	Urusan/Bidang Urusan Pemerintahan Daerah dan Program / Kegiatan	Indikator Kinerja Program (Outcome)/Kegiatan (output) dan satuannya	Target RPJMD pada Tahun 2021 s/d 2022 (PRPJMD)		Realisasi Capaian Kinerja RPJMD s/d RKPD Tahun Lalu		Target Kinerja dan Anggaran RPKP Tahun 2021 yang Dievaluasi		Realisasi Capaian Kinerja Tahun 2020				Realisasi Capaian Kinerja dan Anggaran RPKP yang Dievaluasi (2020)			Tingkat Capaian Kinerja dan Realisasi Anggaran RPKP Tahun 2020 (%)			Realisasi Kinerja dan Anggaran RPJMD s/d Tahun 2022 (Akhir Tahun Pelaksanaan RPKP)		Tingkat Capaian Kinerja dan Realisasi Anggaran RPJMD S/D Tahun 2020 (%)		Perangkat Daerah Penanggung Jawab	Ket	
					K	Rp	K	Rp	K	Rp	Triwulan 1		Triwulan 2		K	Rp	K	Rp	K	Rp	Realisasi >=/<	K	Rp	K			Rp
											K	Rp	K	Rp													
1	2	3	4	5	6	7	8	9	10	11=9+10	12= 11/8	13 = 7+11	14=13/6*100%	15	16												
		1.06.002.2.03.005	Peningkatan Kemampuan Sumber Daya Manusia dan Penguatan Lembaga Konsultasi Kesejahteraan Keluarga (LK3)	Jumlah Peningkatan Kemampuan Sumber Daya Manusia dan Penguatan Lembaga Konsultasi Kesejahteraan Keluarga (LK3)	Kecamatan	8	84.000.000			4	40.000.000					-	-	0,00%	0,00%	<	-	-	0,0%	0,0%			
Rata-rata Capaian Kinerja (%)												0,0%	0,0%				0,0%	0,0%									
Predikat Kinerja												SR	SR				SR	SR									
TOTAL RATA-RATA CAPAIAN KINERJA DAN ANGGARAN DARI SELURUH PROGRAM												0,0%	0,0%				0,0%	0,0%									
PREDIKAT KINERJA DARI SELURUH PROGRAM												SR	SR				SR	SR									
		1.06.004	PROGRAM REHABILITASI SOSIAL	Persentase PMKS yang memperoleh	persen	100	7.820.000.000			100	3.690.000.000			5	24.100.000	5	24.100.000	5,0%	0,65%		5	24.100.000	5,0%	0,3%			
		1.06.004.2.01	Rehabilitasi Sosial Dasar Penyandang Disabilitas Terlantar, Anak Terlantar, Lanjut Usia Terlantar, serta Gelandangan Pengemis di Luar Pantii Sosial	Persentase PMKS Yang Memperoleh Bantuan Sosial	kecamatan	4	4.848.500.000			4	2.275.000.000			1	24.100.000	1	24.100.000	25,00%	1,06%		1	24.100.000	25,0%	0,5%			
		1.06.004.2.01.001	Penyediaan Permakanan	Jumlah Penyediaan Permakanan	Bulan	24	1.050.000.000			12	500.000.000	0	0	0	0	0	0	0,00%	0,00%	<	-	-	0,0%	0,0%			
		1.06.004.2.01.002	Penyediaan Sandang	jumlah penyediaan sandang	Paket	2640	420.000.000			1320	200.000.000							0,00%	0,00%	<	-	-	0,0%	0,0%			
		1.06.004.2.01.003	Penyediaan Alat Bantu	jumlah penyediaan alat bantu	Paket	200	2.100.000.000			100	1.000.000.000							0,00%	0,00%	<	-	-	0,0%	0,0%			
		1.06.004.2.01.004	Pemberian Pelayanan Reunifikasi Keluarga	jumlah pemberian pelayanan	Kali	8	98.500.000			4	30.000.000							0,00%	0,00%	<	-	-	0,0%	0,0%			
		1.06.004.2.01.005	Pemberian Bimbingan Fisik, Mental, Spiritual, dan Sosial	jumlah pemberian pelayanan fisik	Kali	24	98.500.000			12	30.000.000	0	0	0	0	0	0	0,00%	0,00%	<	-	-	0,0%	0,0%			
		1.06.004.2.01.006	Pemberian Bimbingan Sosial kepada Keluarga Penyandang Disabilitas Terlantar, Anak Terlantar, Lanjut Usia Terlantar, serta Gelandangan Pengemis dan Masyarakat	jumlah pemberian bimbingan sosial	Kali	24	168.000.000			12	80.000.000	0	0	6	9.350.000	6	9.350.000	50,00%	11,69%	<	6	9.350.000	25,0%	5,6%			
		1.06.004.2.01.007	Fasilitasi Pembuatan Nomor Induk Kependudukan, Akta Kelahiran, Surat Nikah, dan Kartu Identitas Anak	jumlah pembuatan nik, akta	Kali	24	672.000.000			12	320.000.000	0	0	6	14.750.000	6	14.750.000	50,00%	4,61%	<	6	14.750.000	25,0%	2,2%			
		1.06.004.2.01.008	Pemberian Akses ke Layanan Pendidikan dan Kesehatan Dasar	jumlah pemberian akses ke layanan	Kali	8	52.500.000			4	25.000.000							0,00%	0,00%	<	-	-	0,0%	0,0%			
		1.06.004.2.01.009	Pemberian Layanan Data dan Pengaduan	jumlah pemberian data dan pengaduan	Kali	24	52.500.000			12	25.000.000							0,00%	0,00%	<	-	-	0,0%	0,0%			
		1.06.004.2.01.010	Pemberian Layanan Kedaruratan	jumlah pemberian layanan	Kali	20	42.000.000			10	20.000.000							0,00%	0,00%	<	-	-	0,0%	0,0%			
		1.06.004.2.01.011	Pemberian Pelayanan Penelusuran Keluarga	jumlah pemberian pelayanan	Kali	24	94.500.000			12	45.000.000							0,00%	0,00%	<	-	-	0,0%	0,0%			
Rata-rata Capaian Kinerja (%)												9,1%	1,5%				4,5%	0,7%									
Predikat Kinerja												SR	SR				SR	SR									
		1.06.004.2.02	Rehabilitasi Sosial Penyandang Masalah Kesejahteraan Sosial (PMKS) Lainnya Bukan Korban HIV/AIDS dan NAPZA di Luar Pantii Sosial	Persentase PMKS Yang Memperoleh Bantuan Sosial	Persen	100	2.971.500.000			12	1.415.000.000							0,0%	0,00%		-	-	0,0%	0,0%			

No	Sasaran	Kode	Urusan/Bidang Urusan Pemerintahan Daerah dan Program / Kegiatan	Indikator Kinerja Program (Outcome)/Kegiatan (output) dan satuannya	Target RPJMD pada Tahun 2021 s/d 2022 (PRPJMD)		Realisasi Capaian Kinerja RPJMD s/d RPKPD Tahun Lalu		Target Kinerja dan Anggaran RPKPD Tahun 2021 yang Dievaluasi		Realisasi Capaian Kinerja Tahun 2020				Realisasi Capaian Kinerja dan Anggaran RPKPD yang Dievaluasi (2020)	Tingkat Capaian Kinerja dan Realisasi Anggaran RPKPD Tahun 2020 (%)			Realisasi Kinerja dan Anggaran RPJMD s/d Tahun 2022 (Akhir Tahun Pelaksanaan RPKPD)		Tingkat Capaian Kinerja dan Realisasi Anggaran RPJMD S/D Tahun 2020 (%)		Perangkat Daerah Penanggung Jawab	Ket																	
					K	Rp	K	Rp	K	Rp	Triwulan 1		Triwulan 2			K	Rp	K	Rp	Realisasi >=/<	K	Rp			K	Rp															
											K	Rp	K	Rp																											
1	2	3	4	5	6		7		8		9				10		11=9+10			12= 11/8			13 = 7+11		14=13/6*100%		15	16													
		1 06 004 2:02 003	Penyediaan Permakanan	jumlah penyediaan permakanan	Paket	600	1.050.000.000			300	500.000.000	0		0	-		0	-	-	0,00%	0,00%	<	-	-	0,00%	0,00%															
		1 06 004 2:02 004	Penyediaan Sandang	jumlah penyediaan sandang odk dan	Paket	600	420.000.000			300	200.000.000								-	0,00%	0,00%	<	-	-	0,00%	0,00%															
		1 06 004 2:02 005	Penyediaan Alat Bantu	jumlah penyediaan alat bantu	Jenis	10	630.000.000			5	300.000.000								-	0,00%	0,00%	<	-	-	0,00%	0,00%															
		1 06 004 2:02 006	Penyediaan Perbekalan Kesehatan di Luar Pantli	jumlah penyediaan perbekalan	Paket	600	283.500.000			300	135.000.000								-	0,00%	0,00%	<	-	-	0,00%	0,00%															
		1 06 004 2:02 007	Pemberian Bimbingan Fisik, Mental, Spiritual, dan Sosial	jumlah pemberian bimbingan fisik	Kali	40	42.000.000			20	20.000.000								-	0,00%	0,00%	<	-	-	0,00%	0,00%															
		1 06 004 2:02 008	Pemberian Bimbingan Sosial kepada Keluarga Penyandang Masalah Kesejahteraan Sosial (PMKS) Lainnya Bukan Korban HIV/AIDS dan NAPZA	jumlah pembinaan anak jalanan, anak terlantar anak cacat dan anak korban bencana	Kali	8	105.000.000			4	50.000.000	0		0	-		0	-	-	0,00%	0,00%	<	-	-	0,00%	0,00%															
		1 06 004 2:02 009	Fasilitasi Pembuatan Nomor Induk Kependudukan, Akta Kelahiran, Surat Nikah, dan Kartu Identitas Anak	jumlah fasilitasi pembuatan nik, akta kelahiran, surat nikah dan kta	Kali	40	42.000.000			20	20.000.000								-	0,00%	0,00%	<	-	-	0,00%	0,00%															
		1 06 004 2:02 010	Pemberian Akses ke Layanan Pendidikan dan Kesehatan Dasar	jumlah pemberian akses pelayanan	Kali	48	52.500.000			24	25.000.000								-	0,00%	0,00%	<	-	-	0,00%	0,00%															
		1 06 004 2:02 011	Pemberian Pelayanan Penelusuran Keluarga	jumlah pemberian pelayanan	Kali	48	73.500.000			24	35.000.000								-	0,00%	0,00%	<	-	-	0,00%	0,00%															
		1 06 004 2:02 012	Pemberian Pelayanan Reunifikasi Keluarga	jumlah pemberian reunifikasi	Kali	48	73.500.000			24	35.000.000								-	0,00%	0,00%	<	-	-	0,00%	0,00%															
		1 06 004 2:02 013	Pemberian Layanan Rujukan	jumlah pemberian layanan rujukan	Kali	200	94.500.000			100	45.000.000								-	0,00%	0,00%	<	-	-	0,00%	0,00%															
		1 06 004 2:02 014	Kerjasama antar Lembaga dan Kemitraan dalam Pelaksanaan Rehabilitasi Sosial Kabupaten/Kota	jumlah kerjasama antar lembaga dan kemitraan dalam pelaksanaan rehabilitasi sosial	Kali	8	105.000.000			4	50.000.000								-	0,00%	0,00%	<	-	-	0,00%	0,00%															
Rata-rata Capaian Kinerja (%)															0,0%	0,0%																									
Predikat Kinerja															SP	SP																									
TOTAL RATA-RATA CAPAIAN KINERJA DAN ANGGARAN DARI SELURUH PROGRAM															4,5%	0,7%																									
PREDIKAT KINERJA DARI SELURUH PROGRAM															SR	SR																									
		1 06 005	PROGRAM PERLINDUNGAN DAN JAMINAN SOSIAL	Persentase PMKS skala yang	persen	80	47.567.500.000			5	41.245.000.000								-	0,00%	0,00%		-	-	0,00%	0,00%															
		1 06 005 2:01	Pemeliharaan Anak-Anak Terlantar	Persentase PMKS Yang Menerima	persen	100	1.030.000.000			3	450.000.000								-																						
		1 06 005 2:01 001	Penjangkauan Anak-Anak Terlantar	jumlah penjangkauan terhadap	Kali	200	315.000.000			100	150.000.000	0		0	-		0	-	-	0,00%	0,00%	<	-	-	0,00%	0,00%															
		1 06 005 2:01 002	Rujukan Anak-Anak Terlantar	jumlah penjangkauan terhadap	Kali	200	295.000.000			100	100.000.000								-	0,00%	0,00%	<	-	-	0,00%	0,00%															



No	Sasaran	Kode	Urusan/Bidang Urusan Pemerintahan Daerah dan Program / Kegiatan	Indikator Kinerja Program (Outcome)/Kegiatan (output) dan satuannya	Target RPJMD pada Tahun 2021 s/d 2022 (PRPJMD)		Realisasi Capaian Kinerja RPJMD s/d RPKD Tahun Lalu		Target Kinerja dan Anggaran RPKD Tahun 2021 yang Dievaluasi		Realisasi Capaian Kinerja Tahun 2020				Realisasi Capaian Kinerja dan Anggaran RPKD yang Dievaluasi (2020)			Tingkat Capaian Kinerja dan Realisasi Anggaran RPKD Tahun 2020 (%)			Realisasi Kinerja dan Anggaran RPJMD s/d Tahun 2022 (Akhir Tahun Pelaksanaan RPKD)		Tingkat Capaian Kinerja dan Realisasi Anggaran RPJMD S/D Tahun 2020 (%)		Perangkat Daerah Penanggung Jawab	Ket		
					K	Rp	K	Rp	K	Rp	Triwulan 1		Triwulan 2		K	Rp	K	Rp	K	Rp	Realisasi >=/<	K	Rp	K			Rp	
											K	Rp	K	Rp														
1	2	3	4	5	6		7		8		9				10		11=9+10			12= 11/8			13 = 7+11		14=13/6*100%		15	16
		1.06.005.2.01.003	Pemantauan terhadap Pelaksanaan Pemeliharaan Anak Terlantar	Jumlah Pemantauan Terhadap	Kali	200	420.000.000			100	200.000.000					-	-	0,00%	0,00%	<	-	-	0,0%	0,0%				
Rata-rata Capaian Kinerja (%)																	0,0%	0,0%				0,0%	0,0%					
Predikat Kinerja																	SR	SR				SR	SR					
		1.06.005.2.02	Pengelolaan Data Fakir Miskin Cakupan Daerah Kabupaten/Kota	Periode Pengelolaan Data Fakir Miskin	kecamatan	4	46.537.500.000			2	40.795.000.000					-	-	0,0%	0,00%	<	-	-	0,0%	0,0%				
		1.06.005.2.02.001	Pendataan Fakir Miskin Cakupan Daerah Kabupaten/Kota	Jumlah Pendataan Fakir Miskin	Kecamatan	8	1.417.500.000			4	675.000.000					-	-	0,00%	0,00%	<	-	-	0,0%	0,0%				
		1.06.005.2.02.002	Pengelolaan Data Fakir Miskin Cakupan Daerah Kabupaten/Kota	Jumlah Pengelolaan data Fakir Miskin	Kecamatan	8	45.120.000.000			4	40.120.000.000					-	-	0,00%	0,00%	<	-	-	0,0%	0,0%				
Rata-rata Capaian Kinerja (%)																	0,0%	0,0%				0,0%	0,0%					
Predikat Kinerja																	SR	SR				SR	SR					
TOTAL RATA-RATA CAPAIAN KINERJA DAN ANGGARAN DARI SELURUH PROGRAM																	0,0%	0,0%				0,0%	0,0%					
PREDIKAT KINERJA DARI SELURUH PROGRAM																	SR	SR				SR	SR					
		1.06.006	PROGRAM PENANGANAN BENCANA	Persentase korban bencana yang menerima	persen	100	1.620.262.770			100	771.553.700					-	-	0,00%	0,00%	<	-	-	0,0%	0,0%				
		1.06.006.2.01	Perlindungan Sosial Korban Bencana Alam dan Sosial Kabupaten/Kota	Jumlah Koordinasi, Sosialisasi dan Pelaksanaan Kampung Siaga Bencana	Koordinasi	10	1.410.262.770			5	671.553.700					-	-	0,0%	0,00%	<	-	-	0%	0,0%				
		1.06.006.2.01.001	Penyediaan Makanan	Jumlah Bantuan Permakanaan	Paket	20	525.000.000			10	250.000.000					-	-	0,00%	0,00%	<	-	-	0,0%	0,0%				
		1.06.006.2.01.002	Penyediaan Sandang	Jumlah Bantuan Sandang	Paket	2	423.262.770			1	201.553.700					-	-	0,00%	0,00%	<	-	-	0,0%	0,0%				
		1.06.006.2.01.003	Penyediaan Tempat Penampungan Pengungsi	Jumlah Bantuan Tempat Pengungsi	Paket	2	210.000.000			1	100.000.000					-	-	0,00%	0,00%	<	-	-	0,0%	0,0%				
		1.06.006.2.01.004	Penanganan Khusus bagi Kelompok Rentan	Jumlah Pengananan Khusus Bagi	Kecamatan	8	147.000.000			4	70.000.000					-	-	0,00%	0,00%	<	-	-	0,0%	0,0%				
		1.06.006.2.01.005	Pelayanan Dukungan Psikososial	Jumlah Pelayanan Dukungan	Kecamatan	8	105.000.000			4	50.000.000					-	-	0,00%	0,00%	<	-	-	0,0%	0,0%				
Rata-rata Capaian Kinerja (%)																	0,0%	0,0%				0,0%	0,0%					
Predikat Kinerja																	SR	SR				SR	SR					
		1.06.006.2.02	Penyelenggaraan Pemberdayaan Masyarakat terhadap Kesiapsiagaan Bencana Kabupaten/Kota	Periode Penangan Bencana	12 tahun		210.000.000			12	100.000.000					-	-	0,0%	0,00%				####	0,0%				
		1.06.006.2.02.001	Koordinasi, Sosialisasi dan Pelaksanaan Kampung Siaga Bencana	Jumlah Koordinasi, Sosialisasi dan	Kecamatan	8	105.000.000			4	50.000.000					-	-	0,00%	0,00%	<	-	-	0,0%	0,0%				
		1.06.006.2.02.002	Koordinasi, Sosialisasi dan Pelaksanaan Taruna Siaga Bencana	Jumlah Koordinasi, Sosialisasi dan	Orang	50	105.000.000			25	50.000.000					-	-	0,00%	0,00%	<	-	-	0,0%	0,0%				
Rata-rata Capaian Kinerja (%)																	0,0%	0,0%				0,0%	0,0%					
Predikat Kinerja																	SR	SR				SR	SR					
TOTAL RATA-RATA CAPAIAN KINERJA DAN ANGGARAN DARI SELURUH PROGRAM																	0,0%	0,0%				0,0%	0,0%					
PREDIKAT KINERJA DARI SELURUH PROGRAM																	SR	SR				SR	SR					

No	Sasaran	Kode	Urusan/Bidang Urusan Pemerintahan Daerah dan Program / Kegiatan	Indikator Kinerja Program (Outcome)/Kegiatan (output) dan satuannya	Target RPJMD pada Tahun 2021 s/d 2022 (PRPJMD)		Realisasi Capaian Kinerja RPJMD s/d RKPD Tahun Lalu		Target Kinerja dan Anggaran RKPK Tahun 2021 yang Dievaluasi		Realisasi Capaian Kinerja Tahun 2020				Realisasi Capaian Kinerja dan Anggaran RKPK yang Dievaluasi (2020)	Tingkat Capaian Kinerja dan Realisasi Anggaran RKPK Tahun 2020 (%)			Realisasi Kinerja dan Anggaran RPJMD s/d Tahun 2022 (Akhir Tahun Pelaksanaan RKPK)	Tingkat Capaian Kinerja dan Realisasi Anggaran RPJMD S/D Tahun 2020 (%)		Perangkat Daerah Penanggung Jawab	Ket				
					K	Rp	K	Rp	K	Rp	Triwulan 1		Triwulan 2			K	Rp	K		Rp	Realisasi >=/<			K	Rp	K	Rp
											K	Rp	K	Rp													
1	2	3	4	5	6		7		8		9				10		11=9+10	12= 11/8			13 = 7+11		14=13/6*100%		15	16	
		1 06 007	PROGRAM PENGELOLAAN TAMAN MAKAM PAHLAWAN	Cakupan Pemeliharaan Taman Makam	Persen	100	760.000.000			100	360.000.000			-	-	-	-	0,00%	0,00%	<	-	-	0,0%	0,0%			
		1 06 007 2:01	Pemeliharaan Taman Makam Pahlawan Nasional Kabupaten/Kota	Periode Pemeliharaan Taman Makam Pahlawan	Tahun	12	760.000.000			3	360.000.000			-	-	-	-	0,0%	0,00%	<	-	-	0,0%	0,0%			
		1 06 007 2:01 001	Rehabilitasi Sarana dan Prasarana Taman Makam Pahlawan Nasional Kabupaten/Kota	Jumlah Rehabilitasi Sarana dan	Jenis	6	420.000.000			3	200.000.000			-	-	-	-	0,00%	0,00%	<	-	-	0,0%	0,0%			
		1 06 007 2:01 002	Pemeliharaan Taman Makam Pahlawan Nasional Kabupaten/Kota	Jumlah Pemeliharaan Taman Makam	Jenis	2	210.000.000			1	100.000.000			-	-	-	-	0,00%	0,00%	<	-	-	0,0%	0,0%			
		1 06 007 2:01 003	Pengamanan Taman Makam Pahlawan Nasional Kabupaten/Kota	Jumlah Pengamanan Taman Makam	OB	72	130.000.000			36	60.000.000			-	-	-	-	0,00%	0,00%	<	-	-	0,0%	0,0%			
															Rata-rata Capaian Kinerja (%)		0,0%	0,0%				0,0%	0,0%				
															Predikat Kinerja		SR	SR				SR	SR				
															TOTAL RATA-RATA CAPAIAN KINERJA DAN ANGGARAN DARI SELURUH PROGRAM		0,0%	0,0%				0,0%	0,0%				
															PREDIKAT KINERJA DARI SELURUH PROGRAM		SR	SR				SR	SR				
															TOTAL RATA-RATA CAPAIAN KINERJA DAN ANGGARAN (PER OPD)		2,0%	1,3%				1,0%	0,6%				
															PREDIKAT KINERJA (PER BIDANG OPD)		SR	SR				SR	SR				

8 DINAS PEMBERDAYAAN PEREMPUAN PERLINDUNGAN ANAK/PENGENDALIAN PENDUDUK DAN KELUARGA BERENCANA

No	Sasaran	Kode				Urusan/Bidang Urusan Pemerintahan Daerah dan Program/Kegiatan	Indikator Kinerja Program (Outcome)/Kegiatan (output) dan satuannya		Target RPJMD pada Tahun 2021 s/d 2022 (PRPJMD)		Realisasi Capaian Kinerja RPJMD s/d RKPD Tahun Lalu		Target Kinerja dan Anggaran RPKP Tahun 2021 yang Dievaluasi				Realisasi Capaian Kinerja Tahun 2021		Realisasi Capaian Kinerja dan Anggaran RPKP yang Dievaluasi (2021)			Tingkat Capaian Kinerja dan Realisasi Anggaran RPKP Tahun 2020 (%)			Realisasi Kinerja dan Anggaran RPJMD s/d Tahun 2022 (Akhir Tahun Pelaksanaan RPKP)		Tingkat Capaian Kinerja dan Realisasi Anggaran		Perangkat Daerah Penanggung Jawab	Ket			
									K	Rp	K	Rp	K	Rp	Triwulan 1		Triwulan 2		K	Rp	K	Rp	K	Rp	K	Rp	Realisa	K			Rp	K	Rp
															K	Rp	K	Rp															
1	2	3				4	5		6		7		8		9		10		11=9+10			12= 11/8			13 = 7+11		14=13/6*100%		15	16			
		2	8			DINAS PEMEBERDAYAAN PEREMPUAN DAN PERLINDUNGAN ANAK SERTA PENGENDALIAN PENDUDUK DAN KELUARGA BERENCANA			18.716.971.670				8.862.925.700	389.825.401		1.110.352.163		1.948.882.315		21,99%			1.948.882.315		10,4%								
		2				URUSAN PEMERINTAHAN BIDANG			12.364.855.670				5.806.758.000	389.825.401		1.110.352.163		1.509.630.164		26,00%			1.509.630.164		12,2%								
Meningkatkan Sumber Daya Manusia Yang Berkualitas Dan Berdaya Saing		2	8	01		PROGRAM PENUNJANG URUSAN PEMERINTAHAN DAERAH KABUPATEN/KOTA	Cakupan Penunjang Urusan Pemerintahan Daerah	Persen	100	7.002.855.670			100	3.309.758.000	25	389.825.401	25	1.110.352.163	50	1.500.177.564	50,00%	45,33%		50	1.500.177.564	50,0%	21,4%						
		2	8	01	2,01	Perencanaan, Penganggaran, dan Evaluasi Kinerja Perangkat Daerah	Jumlah Dokumen Perencanaan Perangkat Daerah	Dokumen	4	15.000.000			2	5.000.000		-		-	-	-	0,00%	0,00%	<	-	-	0,0%	0,0%						
		2	8	01	2,01	01	Penyusunan Dokumen Perencanaan Perangkat Daerah	Jumlah Buku Renja Perangkat Daerah	Buku	15	15.000.000			10	5.000.000		-		-	-	0,00%	0,00%	<	-	-	0,0%	0,0%						
Rata-rata capaian kinerja (%)																			0,0%	0,0%				0,0%	0,0%								
Predikat Kinerja																			SR	SR				SR	SR								
		2	8	01	2,02	Administrasi Keuangan Perangkat Daerah	Periode Penyediaan Gaji, Tunjangan ASN dan Penyediaan Jasa Administrasi Keuangan	Persen	100	4.909.655.670			100	2.306.558.000	3	389.825.401	4	858.335.370	7	1.248.160.771	7,00%	54,11%		7	1.248.160.771	7,0%	25,4%						
		2	8	01	2,02	01	Penyediaan Gaji dan Tunjangan ASN	Jumlah Penyediaan Gaji dan Tunjangan ASN	OB	340	4.909.655.670			14	2.306.558.000	3	389.825.401	4	858.335.370	7	1.248.160.771	50,00%	54,11%	>	7	1.248.160.771	2,1%	25,4%					
Rata-rata capaian kinerja (%)																			50,0%	54,1%				2,1%	25,4%								
Predikat Kinerja																			ST	ST				SR	SR								
		2	8	01	2,05	Administrasi Kepegawaian Perangkat Daerah	Rentan Waktu pelayanan administrasi kepegawaian	Persen	100	120.000.000			100	55.000.000		0		0	-	-	0,00%	0,00%			-	0,0%	0,0%						

No	Sasaran	Kode	Urusan/Bidang Urusan Pemerintahan Daerah dan Program / Kegiatan	Indikator Kinerja Program (Outcome)/Kegiatan (output) dan satuannya		Target RPJMD pada Tahun 2021 s/d 2022 (PRPJMD)		Realisasi Capaian Kinerja RPJMD s/d RKPD Tahun Lalu		Target Kinerja dan Anggaran RKPK Tahun 2021 yang Dievaluasi		Realisasi Capaian Kinerja Tahun 2021				Realisasi Capaian Kinerja dan Anggaran RKPK yang Dievaluasi (2021)			Tingkat Capaian Kinerja dan Realisasi Anggaran RKPK Tahun 2020 (%)			Realisasi Kinerja dan Anggaran RPJMD s/d Tahun 2022 (Akhir Tahun Pelaksanaan RKPD)		Tingkat Capaian Kinerja dan Realisasi Anggaran		Perangkat Daerah Penanggung Jawab	Ket		
						K	Rp	K	Rp	K	Rp	Triwulan 1		Triwulan 2		K	Rp	K	Rp	K	Rp	Realisa	K	Rp	K			Rp	
												K	Rp	K	Rp														K
1	2	3	4	5		6		7		8		9				10		11=9+10			12= 11/8			13 = 7+11		14=13/6*100%		15	16
		2 8 01 2.05 09	Pengadaan Pakaian Dinas Beserta Atribut Kelengkapannya	Jumlah Pakaian Dinas Khusus Hari-hari tertentu	Pasang	105	95.000.000			50	45.000.000					-	-	0,00%	0,00%	<	-	-	0,0%	0,0%					
		2 8 01 2.05 11	Pendidikan dan Pelatihan Pegawai Berdasarkan Tugas dan Fungsi	Frekwensi Pendidikan dan Pelatihan Pegawai Berdasarkan Tugas dan Fungsi	Kali	15	25.000.000			10	10.000.000					-	-	0,00%	0,00%	<	-	-	0,0%	0,0%					
Rata-rata capaian kinerja (%)																		0,0%	0,0%				0,0%	0,0%					
Predikat Kinerja																		SR	SR				SR	SR					
		2 8 01 2.06	Administrasi Umum Perangkat Daerah	Periode Penyediaan Administrasi Umum OPD	Persen	100	652.500.000			100	293.500.000		0	50	67.579.200	50	67.579.200	50,00%	23,03%				67.579.200	0,0%	10,4%				
		2 8 01 2.06 01	Penyediaan Peralatan dan Perlengkapan Kantor	Jumlah jenis alat tulis kantor, peralatan listrik, dan bahan kebersihan OPD	Jenis	90	130.000.000			50	60.000.000			20	11.961.700	20	11.961.700	40,00%	19,94%	<	20	11.961.700	22,2%	9,2%					
		2 8 01 2.06 02	Penyediaan Bahan Logistik Kantor	Jumlah makanan dan minuman yang disediakan	Porsi	750	32.000.000			375	15.000.000			94	2.800.000	94	2.800.000	25,00%	18,67%	<	94	2.800.000	12,5%	8,8%					
		2 8 01 2.06 04	Penyediaan Barang Cetak dan Penggandaan	Jumlah jenis laporan yang dicetak dan diandakan	Jenis	45	37.000.000			25	17.000.000			10	9.762.100	10	9.762.100	40,00%	57,42%	>	10	9.762.100	22,2%	26,4%					
		2 8 01 2.06 05	Penyediaan Bahan Bacaan dan Peraturan Perundang-undangan	Jumlah Penyediaan Bahan Bacaan dan Peraturan Perundang-Undangan	Eksampler	730	3.500.000			365	1.500.000			91	285.000	91	285.000	25,00%	19,00%	<	91	285.000	12,5%	8,1%					
		2 8 01 2.06 06	Penyelenggaraan Rapat Koordinasi dan Konsultasi SKPD	Frekuensi rapat koordinasi dan konsultasi keluar daerah	Kali	90	450.000.000			50	200.000.000			13	42.770.400	13	42.770.400	25,00%	21,39%	<	13	42.770.400	13,9%	9,5%					
Rata-rata capaian kinerja (%)																		31,0%	27,28%				16,7%	12,4%					
Predikat Kinerja																		R	R				SR	SR					
		2 8 01 2.07	Pengadaan Barang Milik Daerah Penunjang Urusan Pemerintah Daerah	Jumlah Sarana dan Prasarana Pendukung Gedung Kantor	Jenis	20	88.000.000			10	38.000.000			-	-	-	-	0,00%	0,00%				-	0,0%	0,0%				

No	Sasaran	Kode	Urusan/Bidang Urusan Pemerintahan Daerah dan Program / Kegiatan	Indikator Kinerja Program (Outcome)/Kegiatan (output) dan satuannya	Target RPJMD pada Tahun 2021 s/d 2022 (PRPJMD)		Realisasi Capaian Kinerja RPJMD s/d RKPD Tahun Lalu		Target Kinerja dan Anggaran RKPK Tahun 2021 yang Dievaluasi		Realisasi Capaian Kinerja Tahun 2021				Realisasi Capaian Kinerja dan Anggaran RKPK yang Dievaluasi (2021)			Tingkat Capaian Kinerja dan Realisasi Anggaran RKPK Tahun 2020 (%)			Realisasi Kinerja dan Anggaran RPJMD s/d Tahun 2022 (Akhir Tahun Pelaksanaan RKPK)		Tingkat Capaian Kinerja dan Realisasi Anggaran		Perangkat Daerah Penanggung Jawab	Ket		
					K	Rp	K	Rp	K	Rp	Triwulan 1		Triwulan 2		K	Rp	K	Rp	K	Rp	Realisa	K	Rp	K			Rp	
											K	Rp	K	Rp														K
1	2	3	4	5	6		7		8		9				10		11=9+10			12= 11/8			13 = 7+11		14=13/6*100%		15	16
		2 8 01 2.07 02	Pengadaan Sarana dan Prasarana Pendukung Gedung Kantor atau Bangunan Lainnya	Jumlah Pengadaan sarana dan prasarana pendukung Gedung Kantor atau bangunan lainnya	Jenis	20	88.000.000			10	38.000.000			-	-	-	-	0,00%	0,00%	<		-	0,0%	0,0%				
Rata-rata capaian kinerja (%)																		0,0%	0,0%			0,0%	0,0%					
Predikat Kinerja																		SR	SR			SR	SR					
		2 8 01 2.08	Penyediaan Jasa Penunjang Urusan Pemerintahan Daerah	Periode Penyediaan Jasa Penunjang OPD	Bulan	24	978.700.000			12	502.700.000			6	143.681.093	6	143.681.093	50,00%	28,58%			143.681.093	0,0%	14,7%				
		2 8 01 2.08 01	Penyediaan Jasa Surat Menyurat	Jumlah Surat Yang dikirim	Lembar	200	5.500.000			100	2.500.000			30	800.000	30	800.000	30,00%	32,00%	<	30	800.000	15,0%	14,5%				
		2 8 01 2.08 02	Penyediaan Jasa Komunikasi, Sumber Daya Air dan Listrik	Jumlah Rekening yang dibayar (3 Rek X 12 Bln)	RB	72	128.000.000			36	60.000.000			10	15.768.893	10	15.768.893	27,78%	26,28%	<	10	15.768.893	13,9%	12,3%				
		2 8 01 2.08 03	Penyediaan Jasa Peralatan dan Perlengkapan Kantor	Jumlah Penyediaan Jasa Peralatan dan Perlengkapan Kantor	Jenis	8	63.200.000			3	28.200.000			3	-	3	-	100,00%	0,00%	<	3	-	37,5%	0,0%				
		2 8 01 2.08 04	Penyediaan Jasa Pelayanan Umum Kantor	Jumlah Pejabat Pengelolaan Keuangan OPD (22 Org x 12 Bln) dan Jumlah Tenaga Tidak Tetap (29 Org x 12 Bln)	OB	1224	782.000.000			612	412.000.000			153	127.112.200	153	127.112.200	25,00%	30,85%	<	153	127.112.200	12,5%	16,3%				
Rata-rata capaian kinerja (%)																		45,7%	22,28%			19,7%	10,8%					
Predikat Kinerja																		ST	SR			SR	SR					
		2 8 01 2.09	Pemeliharaan Barang Milik Daerah Penunjang Urusan Pemerintahan Daerah	Rent Waktu Pemeliharaan Barang Milik Daerah	Bulan	24	239.000.000			12	109.000.000			6	40.756.500	6	40.756.500	50,00%	37,39%			40.756.500	0,0%	17,1%				
		2 8 01 2.09 01	Penyediaan Jasa Pemeliharaan, Biaya Pemeliharaan dan Pajak Kendaraan Perorangan Dinas atau Kendaraan Dinas Jabatan	Jumlah Pejabat Pengelolaan Keuangan OPD (22 Org x 12 Bln).Jumlah Pemeliharaan Rutin/Berkala Mobil Jabatan (1 unit x 12 bln)	UB	24	57.000.000			12	27.000.000			6	13.027.000	6	13.027.000	50,00%	48,25%	<	6	13.027.000	25,0%	22,9%				

No	Sasaran	Kode	Urusan/Bidang Urusan Pemerintahan Daerah dan Program / Kegiatan	Indikator Kinerja Program (Outcome)/Kegiatan (output) dan satuannya	Target RPJMD pada Tahun 2021 s/d 2022 (PRPJMD)		Realisasi Capaian Kinerja RPJMD s/d RKPD Tahun Lalu		Target Kinerja dan Anggaran RKPK Tahun 2021 yang Dievaluasi		Realisasi Capaian Kinerja Tahun 2021				Realisasi Capaian Kinerja dan Anggaran RKPK yang Dievaluasi (2021)			Tingkat Capaian Kinerja dan Realisasi Anggaran RKPK Tahun 2020 (%)			Realisasi Kinerja dan Anggaran RPJMD s/d Tahun 2022 (Akhir Tahun Pelaksanaan RPJMD)		Tingkat Capaian Kinerja dan Realisasi Anggaran		Perangkat Daerah Penanggung Jawab	Ket		
					K	Rp	K	Rp	K	Rp	Triwulan 1		Triwulan 2		K	Rp	K	Rp	K	Rp	Realisa	K	Rp	K			Rp	
											K	Rp	K	Rp														K
1	2	3	4	5	6		7		8		9				10		11=9+10			12= 11/8			13 = 7+11		14=13/6*100%		15	16
		2 8 01 2,09 02	Penyediaan Jasa Pemeliharaan, Biaya Pemeliharaan, Pajak, dan Perizinan Kendaraan Dinas Operasional atau Lapangan	Jumlah Pemeliharaan Rutin/Berkala Kendaraan Dinas/Operasional (4 Unit x 12 Bln)	UB	96	130.000.000			48	60.000.000			20	25.929.500	20	25.929.500	41,67%	43,22%	<	20	25.929.500	20,8%	19,9%				
		2 8 01 2,09 09	Pemeliharaan/Rehabilitasi Gedung Kantor dan Bangunan Lainnya	Jumlah Pemeliharaan/Rehabilitasi Gedung Kantor dan Bangunan Lainnya	Jenis	6	17.000.000			3	7.000.000							-	0,00%	0,00%	<	-	-	0,0%	0,0%			
		2 8 01 2,09 10	Pemeliharaan/Rehabilitasi Sarana dan Prasarana Gedung Kantor atau Bangunan Lainnya	Jumlah Pemeliharaan/Rehabilitasi Sarana dan Prasarana Gedung Kantor atau bangunan lainnya	Jenis	20	35.000.000			10	15.000.000			3	1.800.000	3	1.800.000	30,00%	12,00%	<	3	1.800.000	15,0%	5,1%				
Rata-rata capaian kinerja (%)																		30,4%	25,87%				15,2%	12,0%				
Predikat Kinerja																		R	R				SR	SR				
TOTAL RATA-RATA CAPAIAN KINERJA DAN ANGGARAN (PER PROGRAM)																		22,4%	18,5%				7,7%	8,7%				
PREDIKAT KINERJA DARI PER PROGRAM																		SR	SR				SR	SR				
		2 8 02	PROGRAM PENGARUSUTAMAAN GENDER DAN PEMBERDAYAAN PEREMPUAN	Persentase Pengarusutamaan Gender dan Pemberdayaan Perempuan	Opini	WTP Opini	770.000.000			WTP Opini	360.000.000			0	0	-	-	0,00%	0,00%				-	0,0%	0,0%			
		2 8 02 2,01	Pelebagaan Pengarusutamaan Gender (PUG) pada Lembaga Pemerintah Kewenangan Kabupaten/Kota	Jumlah OPD yang mengikuti Sosialisasi PUG dan PPRG	OPD	17	250.000.000			7	100.000.000			0	0	-	-	0,00%	0,00%				-	0,0%	0,0%			
		2 8 02 2,01 04	Sosialisasi kebijakan Pelaksanaan PUG termasuk PPRG	Jumlah OPD yang mengikuti sosialisasi PUG termasuk PPRG	OPD	17	250.000.000			7	100.000.000					-	-	0,00%	0,00%	<	-	-	0,0%	0,0%				
Rata-rata capaian kinerja (%)																		0,0%	0,0%				0,0%	0,0%				
Predikat Kinerja																		SR	SR				SR	SR				
		2 8 02 2,02	Pemberdayaan Perempuan Bidang Politik, Hukum, Sosial, dan Ekonomi pada Organisasi Kemasyarakatan Kewenangan Kabupaten/Kota	Jumlah Perlombaan Pelaksanaan Hari Ibu	Perlombaan	1	140.000.000			1	60.000.000			0	0	-	-	0,00%	0,00%				-	0,0%	0,0%			

No	Sasaran	Kode	Urusan/Bidang Urusan Pemerintahan Daerah dan Program / Kegiatan	Indikator Kinerja Program (Outcome)/Kegiatan (output) dan satuannya	Target RPJMD pada Tahun 2021 s/d 2022 (PRPJMD)		Realisasi Capaian Kinerja RPJMD s/d RKPD Tahun Lalu		Target Kinerja dan Anggaran RKPK Tahun 2021 yang Dievaluasi		Realisasi Capaian Kinerja Tahun 2021				Realisasi Capaian Kinerja dan Anggaran RKPK yang Dievaluasi (2021)		Tingkat Capaian Kinerja dan Realisasi Anggaran RKPK Tahun 2020 (%)			Realisasi Kinerja dan Anggaran RPJMD s/d Tahun 2022 (Akhir Tahun Pelaksanaan RKPD)		Tingkat Capaian Kinerja dan Realisasi Anggaran		Perangkat Daerah Penanggung Jawab	Ket		
					K	Rp	K	Rp	K	Rp	Triwulan 1		Triwulan 2		K	Rp	K	Rp	K	Rp	Realisa	K	Rp			K	Rp
											K	Rp	K	Rp													
1	2	3	4	5	6	7	8	9	10	11=9+10	12= 11/8	13 = 7+11	14=13/6*100%	15	16												
		2 8 02 2.02 01	Sosialisasi Peningkatan Partisipasi Perempuan di Bidang Politik, Hukum, Sosial dan Ekonomi	Jumlah Perlombaan Pelaksanaan Hari Ibu	1	140.000.000			1	60.000.000					-	-	0,00%	0,00%	<	-	-	0,0%	0,0%				
Rata-rata capaian kinerja (%)											0,0%	0,00%				0,0%	0,0%										
Predikat Kinerja											SR	SR				SR	SR										
		2 8 02 2.03	Penguatan dan Pengembangan Lembaga Penyedia Layanan Pemberdayaan Perempuan Kewenangan Kabupaten/Kota	Jumlah Pelaksanaan DWP dan Perwari Kota Lhokseumawe	Bulan	24	380.000.000			12	200.000.000			0	-	0,00%	0,00%		-	-	0,0%	0,0%					
		2 8 02 2.03 02	Peningkatan Kapasitas Sumber Daya Lembaga Penyedia Layanan Pemberdayaan Perempuan Kewenangan Kabupaten/Kota	Rentang Waktu Pelaksanaan DWP, Perwari, Kapasitas DWP dan Seminar DWP	Bulan	24	380.000.000			12	200.000.000				-	0,00%	0,00%	<	-	-	0,0%	0,0%					
Rata-rata capaian kinerja (%)											0,0%	0,00%				0,0%	0,00%										
Predikat Kinerja											SR	SR				SR	SR										
TOTAL RATA-RATA CAPAIAN KINERJA DAN ANGGARAN (PER PROGRAM)											0,0%	0,0%				0,0%	0,0%										
PREDIKAT KINERJA DARI PER PROGRAM											SR	SR				SR	SR										
		2 8 03	PROGRAM PERLINDUNGAN PEREMPUAN	Cakupan Perempuan Korban Kekerasan Yang	Persen	20	960.000.000			20	460.000.000			10	4.741.600	10	4.741.600	50,00%	1,03%			4.741.600	0,0%	0,5%			
		2 8 03 2.01	Pencegahan Kekerasan terhadap Perempuan Lingkup Daerah Kabupaten/Kota	Jumlah Pendampingan Kasus Kekerasan Terhadap Perempuan	Kasus	50	475.000.000			50	225.000.000			10	4.741.600	10	4.741.600	20,00%	2,11%			4.741.600	0,0%	1,0%			
		2 8 03 2.01 01	Koordinasi dan Sinkronisasi Pelaksanaan Kebijakan, Program dan Kegiatan Pencegahan Kekerasan terhadap Perempuan Lingkup Daerah Kabupaten/Kota	Jumlah kader yang mengikuti sosialisasi	Orang	50	165.000.000			3	75.000.000				-	-	0,00%	0,00%	<	-	-	0,0%	0,0%				

No	Sasaran	Kode	Urusan/Bidang Urusan Pemerintahan Daerah dan Program / Kegiatan	Indikator Kinerja Program (Outcome)/Kegiatan (output) dan satuannya	Target RPJMD pada Tahun 2021 s/d 2022 (PRPJMD)		Realisasi Capaian Kinerja RPJMD s/d RKPD Tahun Lalu		Target Kinerja dan Anggaran RKPK Tahun 2021 yang Dievaluasi		Realisasi Capaian Kinerja Tahun 2021				Realisasi Capaian Kinerja dan Anggaran RKPK yang Dievaluasi (2021)		Tingkat Capaian Kinerja dan Realisasi Anggaran RKPK Tahun 2020 (%)			Realisasi Kinerja dan Anggaran RPJMD s/d Tahun 2022 (Akhir Tahun Pelaksanaan RKPD)		Tingkat Capaian Kinerja dan Realisasi Anggaran		Perangkat Daerah Penanggung Jawab	Ket		
					K	Rp	K	Rp	K	Rp	Triwulan 1		Triwulan 2		K	Rp	K	Rp	K	Rp	Realisa	K	Rp			K	Rp
											K	Rp	K	Rp													
1	2	3	4	5	6		7		8		9		10		11=9+10		12= 11/8			13 = 7+11		14=13/6*100%		15	16		
		2 8 03 2.01 02	Advokasi Kebijakan dan Pendampingan Layanan Perlindungan Perempuan Kewenangan Kabupaten/Kota	Jumlah kasus yang ditangani Kasus	50	310.000.000			50	150.000.000			10	4.741.600	10	4.741.600	20,00%	3,16%	<	10	4.741.600	20,0%	1,5%				
Rata-rata capaian kinerja (%)																	10,0%	1,6%				10,0%	0,8%				
Predikat Kinerja																	SR	SR				SR	SR				
		2 8 03 2.03	Penguatan dan Pengembangan Lembaga Penyedia Layanan Perlindungan Perempuan Tingkat Daerah Kabupaten/Kota	Jumlah Penyediaan Layanan Perlindungan Perempuan Pos Pelayanan	5	485.000.000			9	235.000.000					-	-	0,00%	0,00%				-	0,0%	0,0%			
		2 8 03 2.03 02	Peningkatan Kapasitas Sumber Daya Lembaga Penyedia Layanan Penanganan bagi Perempuan Korban Kekerasan Kewenangan Kabupaten/Kota	Jumlah pelatihan SDM terhadap kekerasan perempuan Kali	10	255.000.000			5	125.000.000					-	-	0,00%	0,00%	<	-	-	-	0,0%	0,0%			
		2 8 03 2.03 04	Penguatan Jejaring antar Lembaga Penyedia Layanan Perlindungan Perempuan Kewenangan Kabupaten/Kota	Jumlah Penyediaan layanan perlindungan perempuan di Lhokseumawepuan Kali	9	230.000.000			4	110.000.000					-	-	0,00%	0,00%	<	-	-	-	0,0%	0,0%			
Rata-rata capaian kinerja (%)																	0,0%	0,0%				0,0%	0,0%				
Predikat Kinerja																	SR	SR				SR	SR				
TOTAL RATA-RATA CAPAIAN KINERJA DAN ANGGARAN (PER PROGRAM)																	5,0%	0,8%				5,0%	0,4%				
PREDIKAT KINERJA DARI PER PROGRAM																	SR	SR				SR	SR				
		2 8 04	PROGRAM PENINGKATAN KUALITAS KELUARGA	Persentase pemberdayaan kelompok perempuan Persen	25	1.000.000.000			23	500.000.000			3	4.711.000	3	4.711.000	13,04%	0,94%				4.711.000	0,0%	0,5%			
		2 8 04 2.01	Peningkatan Kualitas Keluarga dalam Mewujudkan	Jumlah Perempuan Yang Memiliki Orang	80	1.000.000.000			60	500.000.000			3	4.711.000	3	4.711.000	5,00%	0,94%				4.711.000	0,0%	0,5%			
		2 8 04 2.01 03	Pengembangan Kegiatan Masyarakat untuk Peningkatan	Jumlah Perempuan yang memiliki Orang	120	1.000.000.000			60	500.000.000			3	4.711.000	3	4.711.000	5,00%	0,94%	<	3	4.711.000	2,5%	0,5%				
Rata-rata capaian kinerja (%)																	5,0%	0,9%				2,5%	0,5%				
Predikat Kinerja																	SR	SR				SR	SR				
TOTAL RATA-RATA CAPAIAN KINERJA DAN ANGGARAN (PER PROGRAM)																	5,0%	0,9%				2,5%	0,5%				
PREDIKAT KINERJA DARI PER PROGRAM																	SR	SR				SR	SR				



No	Sasaran	Kode	Urusan/Bidang Urusan Pemerintahan Daerah dan Program / Kegiatan	Indikator Kinerja Program (Outcome)/Kegiatan (output) dan satuannya	Target RPJMD pada Tahun 2021 s/d 2022 (PRPJMD)		Realisasi Capaian Kinerja RPJMD s/d RKPD Tahun Lalu		Target Kinerja dan Anggaran RKPK Tahun 2021 yang Dievaluasi		Realisasi Capaian Kinerja Tahun 2021				Realisasi Capaian Kinerja dan Anggaran RKPK yang Dievaluasi (2021)			Tingkat Capaian Kinerja dan Realisasi Anggaran RKPK Tahun 2020 (%)			Realisasi Kinerja dan Anggaran RPJMD s/d Tahun 2022 (Akhir Tahun Pelaksanaan RKPD)		Tingkat Capaian Kinerja dan Realisasi Anggaran		Perangkat Daerah Penanggung Jawab	Ket	
					K	Rp	K	Rp	K	Rp	Triwulan 1		Triwulan 2		K	Rp	K	Rp	K	Rp	Realisa	K	Rp	K			Rp
											K	Rp	K	Rp													
1	2	3	4	5	6		7		8		9		10		11=9+10			12= 11/8			13 = 7+11		14=13/6*100%		15	16	
		2 8 05	PROGRAM PENGELOLAAN SISTEM DATA GENDER DAN ANAK	Persentase Penyediaan Data Gender dan Anak	Persen	100	277.000.000			100	127.000.000					-	-	0,00%	0,00%			-	0,0%	0,0%			
		2 8 05 2,01	Pengumpulan, Pengolahan Analisis dan Penyajian Data Gender dan Anak Dalam Kelembagaan Data di Tingkat Daerah Kabupaten/Kota	Jumlah Forum Data SIGA	OPD	66	277.000.000			33	127.000.000					-	-	0,00%	0,00%			-	0,0%	0,0%			
		2 8 05 2,01 02	Penyajian dan Pemanfaatan Data Gender dan Anak dalam Kelembagaan Data di Kewenangan Kabupaten/Kota	Jumlah Forum Data SIGA	OPD	66	277.000.000			33	127.000.000					-	-	0,00%	0,00%	<	-	-	0,0%	0,0%			
Rata-rata capaian kinerja (%)																		0,0%	0,0%				0,0%	0,0%			
Predikat Kinerja																		SR	SR				SR	SR			
TOTAL RATA-RATA CAPAIAN KINERJA DAN ANGGARAN (PER PROGRAM)																		0,0%	0,0%				0,0%	0,0%			
PREDIKAT KINERJA DARI PER PROGRAM																		SR	SR				SR	SR			
		2 8 06	PROGRAM PEMENUHAN HAK ANAK (PHA)	Persentase Pemenuhan Hak Anak	Persen	100	830.000.000			80	375.000.000					-	-	0,00%	0,00%			-	0,0%	0,0%			
		2 8 06 2,01	Pelembagaan PHA pada Lembaga Pemerintah, Nonpemerintah, dan Dunia Usaha Kewenangan Kabupaten/Kota	Jumlah Anak Yang Mengikuti Kegiatan Anak Kota Lhokseumawe	Anak	80	120.000.000			80	40.000.000					-	-	0,00%	0,00%			-	0,0%	0,0%			
		2 8 06 2,01 01	Advokasi Kebijakan dan Pendampingan Pemenuhan Hak Anak pada Lembaga Pemerintah, Non Pemerintah, Media dan Dunia Usaha Kewenangan Kabupaten/Kota	Jumlah OPD yang mengikuti sosialisasi KLA	OPD	66	120.000.000			33	40.000.000					-	-	0,00%	0,00%	<	-	-	0,0%	0,0%			
Rata-rata capaian kinerja (%)																		0,0%	0,0%				0,0%	0,0%			
Predikat Kinerja																		SR	SR				SR	SR			
		2 8 06 2,02	Penguatan dan Pengembangan Lembaga Penyedia Layanan Peningkatan Kualitas Hidup Anak Kewenangan Kabupaten/Kota	Jumlah Sarana Ruang Bermain Anak	Paket	1	710.000.000			1	335.000.000					-	-	0,00%	0,00%			-	0,0%	0,0%			

No	Sasaran	Kode	Urusan/Bidang Urusan Pemerintahan Daerah dan Program / Kegiatan	Indikator Kinerja Program (Outcome)/Kegiatan (output) dan satuannya	Target RPJMD pada Tahun 2021 s/d 2022 (PRPJMD)		Realisasi Capaian Kinerja RPJMD s/d RKPD Tahun Lalu		Target Kinerja dan Anggaran RKPK Tahun 2021 yang Dievaluasi		Realisasi Capaian Kinerja Tahun 2021				Realisasi Capaian Kinerja dan Anggaran RKPK yang Dievaluasi (2021)			Tingkat Capaian Kinerja dan Realisasi Anggaran RKPK Tahun 2020 (%)			Realisasi Kinerja dan Anggaran RPJMD s/d Tahun 2022 (Akhir Tahun Pelaksanaan RKPD)		Tingkat Capaian Kinerja dan Realisasi Anggaran		Perangkat Daerah Penanggung Jawab	Ket			
					K	Rp	K	Rp	K	Rp	Triwulan 1		Triwulan 2		K	Rp	K	Rp	K	Rp	Realisa	K	Rp	K			Rp	K	Rp
											K	Rp	K	Rp															
1	2	3	4	5	6		7		8		9		10		11=9+10			12= 11/8			13 = 7+11		14=13/6*100%		15	16			
		2 8 06 2.02 01	Penyediaan Layanan Peningkatan Kualitas Hidup Anak Kewenangan Kabupaten/Kota	Jumlah sarana ruang bermain ramah anak	Unit	2	380.000.000			1	180.000.000					-	-	0,00%	0,00%	<	-	-	0,0%	0,0%					
		5 02 03 2.02 03	Pengembangan Komunikasi, Informasi dan Edukasi Pemenuhan Hak Anak bagi Lembaga Penyedia Layanan Peningkatan Kualitas Hidup Anak Tingkat Daerah Kabupaten/Kota	Jumlah anak yang mengikuti kegiatan Hari Anak Nasional dan Forum Anak Daerah	Orang	280	330.000.000			140	155.000.000					-	-	0,00%	0,00%	<	-	-	0,0%	0,0%					
Rata-rata capaian kinerja (%)																		0,0%	0,0%			0,0%	0,0%						
Predikat Kinerja																		SR	SR			SR	SR						
TOTAL RATA-RATA CAPAIAN KINERJA DAN ANGGARAN (PER PROGRAM)																		0,0%	0,0%			0,0%	0,0%						
PREDIKAT KINERJA DARI PER PROGRAM																		SR	SR			SR	SR						
		2 8 07	PROGRAM PERLINDUNGAN KHUSUS ANAK	Cakupan Anak Korban Kekerasan Yang Mendapatkan Penanganan Oleh Petugas Terlatih	Persen	100	1.525.000.000			100	675.000.000					-	-	0,00%	0,00%		-	-	0,0%	0,0%					
		2 8 07 2.01	Pencegahan Kekerasan Terhadap Anak yang Melibatkan para Pihak Lingkup Daerah Kabupaten/Kota	Jumlah Kasus Yang Ditangani	Kasus	60	275.000.000			40	125.000.000					-	-	0,00%	0,00%		-	-	0,0%	0,0%					
		2 8 07 2.01 01	Advokasi Kebijakan dan Pendampingan Pelaksanaan Kebijakan, Program dan Kegiatan Pencegahan Kekerasan terhadap Anak Kewenangan Kabupaten/Kota	Jumlah Pendampingan kasus kekerasan terhadap anak	Kasus	80	275.000.000			40	125.000.000					-	-	0,00%	0,00%	<	-	-	0,0%	0,0%					
Rata-rata capaian kinerja (%)																		0,0%	0,0%			0,0%	0,0%						
Predikat Kinerja																		SR	SR			SR	SR						
		2 8 07 2.02	Penyediaan Layanan bagi Anak yang Memerlukan Perlindungan Khusus yang Memerlukan Koordinasi Tingkat Daerah Kabupaten/Kota	Jumlah Penanganan Kasus Kekerasan Terhadap Anak di Tingkat Gampong	Kasus	80	700.000.000			40	300.000.000		2	4.511.300	2	4.511.300	5,00%	1,50%				4.511.300	0,0%	0,6%					

No	Sasaran	Kode	Urusan/Bidang Urusan Pemerintahan Daerah dan Program / Kegiatan	Indikator Kinerja Program (Outcome)/Kegiatan (output) dan satuannya	Target RPJMD pada Tahun 2021 s/d 2022 (PRPJMD)		Realisasi Capaian Kinerja RPJMD s/d RKPD Tahun Lalu		Target Kinerja dan Anggaran RKPK Tahun 2021 yang Dievaluasi		Realisasi Capaian Kinerja Tahun 2021				Realisasi Capaian Kinerja dan Anggaran RKPK yang Dievaluasi (2021)		Tingkat Capaian Kinerja dan Realisasi Anggaran RKPK Tahun 2020 (%)			Realisasi Kinerja dan Anggaran RPJMD s/d Tahun 2022 (Akhir Tahun Pelaksanaan RKPD)		Tingkat Capaian Kinerja dan Realisasi Anggaran		Perangkat Daerah Penanggung Jawab	Ket		
					K	Rp	K	Rp	K	Rp	Triwulan 1		Triwulan 2		K	Rp	K	Rp	K	Rp	Realisa	K	Rp			K	Rp
											K	Rp	K	Rp													
1	2	3	4	5	6		7		8		9		10		11=9+10		12= 11/8			13 = 7+11		14=13/6*100%		15	16		
		2 8 07 2.02 01	Penyediaan Layanan Pengaduan Masyarakat bagi Anak yang Memerlukan Perlindungan Khusus Tingkat Daerah Kabupaten/Kota	Jumlah Penanganan Kasus kekerasan terhadap anak di tingkat daerah	Kasus	90	420.000.000			40	200.000.000					-	-	0,00%	0,00%			-	0,0%	0,0%			
		2 8 07 2.02 02	Koordinasi dan Sinkronisasi Pelaksanaan Pendampingan Anak yang Memerlukan Perlindungan Khusus Kewenangan Kabupaten/Kota	Jumlah Pelaksanaan Pendampingan Anak	Kali	40	280.000.000			10	100.000.000		2	4.511.300	2	4.511.300	20,00%	4,51%	<	2	4.511.300	5,0%	1,6%				
Rata-rata capaian kinerja (%)																	20,0%	4,5%				5,0%	1,6%				
Predikat Kinerja																	SR	SR				SR	SR				
		2 8 07 2.03	Penguatan dan Pengembangan Lembaga Penyedia Layanan bagi Anak yang Memerlukan Perlindungan Khusus Tingkat Daerah Kabupaten/Kota	Jumlah Penyediaan Prasarana Layanan Bagi Anak Yang Memerlukan Perlindungan Khusus	Paket	1	550.000.000			1	250.000.000					-	-	0,00%	0,00%			-	0,0%	0,0%			
		2 8 07 2.03 01	Koordinasi dan Sinkronisasi Penyediaan Sarana Prasarana Layanan bagi Anak yang Memerlukan Perlindungan Khusus Tingkat Daerah Kabupaten/Kota	Jumlah Penyediaan prasarana layanaan bagi anak	Jenis	20	550.000.000			10	250.000.000					-	-	0,00%	0,00%	<	-	-	0,0%	0,0%			
Rata-rata capaian kinerja (%)																	0,0%	0,0%				0,0%	0,0%				
Predikat Kinerja																	SR	SR				SR	SR				
TOTAL RATA-RATA CAPAIAN KINERJA DAN ANGGARAN (PER PROGRAM)																	6,7%	1,5%				1,7%	0,5%				
PREDIKAT KINERJA DARI PER PROGRAM																	SR	SR				SR	SR				
TOTAL RATA-RATA CAPAIAN KINERJA DAN ANGGARAN DARI SELURUH PROGRAM (PER BIDANG URUSAN)																	5,6%	3,1%				2,4%	1,4%				
PREDIKAT KINERJA DARI SELURUH PROGRAM (PER BIDANG URUSAN)																	SR	SR				SR	SR				
		2 14	URUSAN PEMERINTAHAN BIDANG PENGENDALIAN PENDUDUK DAN KELUARGA BERENCANA			6.352.116.000			0	3.056.167.700			439.252.151		439.252.151			14,37%				439.252.151		6,9%			

No	Sasaran	Kode	Urusan/Bidang Urusan Pemerintahan Daerah dan Program / Kegiatan	Indikator Kinerja Program (Outcome)/Kegiatan (output) dan satuannya	Target RPJMD pada Tahun 2021 s/d 2022 (PRPJMD)		Realisasi Capaian Kinerja RPJMD s/d RKPD Tahun Lalu		Target Kinerja dan Anggaran RKPK Tahun 2021 yang Dievaluasi		Realisasi Capaian Kinerja Tahun 2021				Realisasi Capaian Kinerja dan Anggaran RKPK yang Dievaluasi (2021)			Tingkat Capaian Kinerja dan Realisasi Anggaran RKPK Tahun 2020 (%)			Realisasi Kinerja dan Anggaran RPJMD s/d Tahun 2022 (Akhir Tahun Pelaksanaan RPJMD)		Tingkat Capaian Kinerja dan Realisasi Anggaran		Perangkat Daerah Penanggung Jawab	Ket			
					K	Rp	K	Rp	K	Rp	Triwulan 1		Triwulan 2		K	Rp	K	Rp	K	Rp	Realisa	K	Rp	K			Rp	K	Rp
											K	Rp	K	Rp															
1	2	3	4	5	6		7		8		9		10		11=9+10			12= 11/8			13 = 7+11		14=13/6*100%		15	16			
		2 14 02	PROGRAM PENGENDALIAN PENDUDUK	Laju Pertumbuhan Penduduk	Persen	100	120.000.000			100	50.000.000	-	-	-	-	-	-	0,00%	0,00%		-	-	0,0%	0,0%					
		2 14 02 2,01	Pemaduan dan Sinkronisasi Kebijakan Pemerintah Daerah Provinsi dengan Pemerintah Daerah Kabupaten/Kota dalam rangka Pengendalian Kuantitas Penduduk	Jumlah Sekolah Siaga Kependudukan	Sekolah	4	120.000.000			2	50.000.000					-	-	0,00%	0,00%		-	-	0,0%	0,0%					
		2 14 02 2,01 10	Implementasi Pendidikan Kependudukan Jalur Pendidikan Formal dan Nonformal	Jumlah Sekolah Siaga Kependudukan	Sekolah	4	120.000.000			2	50.000.000					-	-	0,00%	0,00%	<	-	-	0,0%	0,0%					
Rata-rata capaian kinerja (%)																	0,0%	0,0%				0,0%	0,0%						
Predikat Kinerja																	SR	SR				SR	SR						
TOTAL RATA-RATA CAPAIAN KINERJA DAN ANGGARAN (PER PROGRAM)																	0,0%	0,0%				0,0%	0,0%						
PREDIKAT KINERJA DARI PER PROGRAM																	SR	SR				SR	SR						
		2 14 03	PROGRAM PEMBINAAN KELUARGA BERENCANA (KB)	Rata-rata jumlah anak per keluarga	Persen	100	6.018.694.300			100	2.902.046.000			50	412.188.251	50	412.188.251	50,00%	14,20%			412.188.251	0,0%	6,8%					
		2 14 03 2,01	Pelaksanaan Advokasi, Komunikasi, Informasi dan Edukasi (KIE) Pengendalian Penduduk dan KB sesuai Kearifan Budaya Lokal	Rentan Waktu Pelaksanaan Pelayanan KIE	Bulan	24	1.334.637.800			12	638.116.000			3	150.289.196	3	150.289.196	25,00%	23,55%			150.289.196	0,0%	11,3%					
		2 14 03 2,01 01	Advokasi Program KKBPK kepada Stakeholders dan Mitra Kerja	Jumlah Kecamatan Yang Mengikuti Program KKBPK	Kecamatan	8	170.000.000			4	70.000.000					-	-	0,00%	0,00%	<	-	-	0,0%	0,0%					
		2 14 03 2,01 02	Komunikasi, Informasi dan Edukasi (KIE) Program KKBPK sesuai Kearifan Budaya Lokal	Jumlah Media KIE	KIE	10	255.184.000			5	124.480.000			2	73.554.800	2	73.554.800	40,00%	59,09%	>	2	73.554.800	20,0%	28,8%					
		2 14 03 2,01 07	Pengelolaan Operasional dan Sarana di Balai Penyuluhan KKBPK	Jumlah Balai Penyuluhan KB	Balai	8	909.453.800			4	443.636.000			1	76.734.396	1	76.734.396	25,00%	17,30%	<	1	76.734.396	12,5%	8,4%					

No	Sasaran	Kode	Urusan/Bidang Urusan Pemerintahan Daerah dan Program / Kegiatan	Indikator Kinerja Program (Outcome)/Kegiatan (output) dan satuannya	Target RPJMD pada Tahun 2021 s/d 2022 (PRPJMD)		Realisasi Capaian Kinerja RPJMD s/d RKPD Tahun Lalu		Target Kinerja dan Anggaran RKPK Tahun 2021 yang Dievaluasi		Realisasi Capaian Kinerja Tahun 2021				Realisasi Capaian Kinerja dan Anggaran RKPK yang Dievaluasi (2021)		Tingkat Capaian Kinerja dan Realisasi Anggaran RKPK Tahun 2020 (%)			Realisasi Kinerja dan Anggaran RPJMD s/d Tahun 2022 (Akhir Tahun Pelaksanaan RKPD)		Tingkat Capaian Kinerja dan Realisasi Anggaran		Perangkat Daerah Penanggung Jawab	Ket					
					K	Rp	K	Rp	K	Rp	Triwulan 1		Triwulan 2		K		Rp		K	Rp	Realisa	K	Rp			K	Rp			
					6		7		8		9		10		11=9+10		12= 11/8		13 = 7+11		14=13/6*100%		15			16				
Rata-rata capaian kinerja (%)																	21,7%	25,5%				10,8%	12,4%							
Predikat Kinerja																	SR	SR				SR	SR							
		2	14	03	2.02					12	558.000.000			6	185.504.000	6	185.504.000	50,00%	33,24%			185.504.000	0,0%	15,9%						
		2	14	03	2.02	03	Pendayagunaan Tenaga Penyuluh KB/Petugas Lapangan KB (PKB/PLKB)	Rentan Waktu Pelayanan KB	Bulan	24	1.166.400.000																			
		2	14	03	2.02	03	Penguatan Pelaksanaan Penyuluhan, Penggerakan, Pelayanan dan Pengembangan Program KKBPK untuk Petugas Keluarga Berencana/Penyuluh Lapangan Keluarga Berencana (PKB/PLKB)	Jumlah PKB/PLKB	Orang	28	330.000.000			14	150.000.000					0,00%	0,00%	<			0,0%	0,0%				
		2	14	03	2.02	04	Penggerakan Kader Insititus Masyarakat Pedesaan (IMP)	Jumlah PPKBD dan Sub PPKBD	Orang	544	836.400.000			272	408.000.000			68	185.504.000	68	185.504.000	25,00%	45,47%	<	68	185.504.000	12,5%	22,2%		
Rata-rata capaian kinerja (%)																	12,5%	22,7%				6,3%	11,1%							
Predikat Kinerja																	SR	SR				SR	SR							
		2	14	3	2.03		Pengendalian dan Pendistribusian Kebutuhan Alat dan Obat Kontrasepsi serta Pelaksanaan Pelayanan KB di Daerah Kabupaten/Kota	Jumlah Faskes	Faskes	34	2.609.629.500			17	1.262.990.000			11	76.395.055	11	76.395.055	64,71%	6,05%			76.395.055	0,0%	2,9%		
		2	14	3	2.03	1	Pengendalian Pendistribusian Alat dan Obat Kontrasepsi dan Sarana Penunjang Pelayanan KB ke Fasilitas Kesehatan Termasuk Jaringan dan Jejaringnya	Jumlah Fasilitas Kesehatan dan Jejaring Pelayanan KB	Faskes	38	146.247.000			19	71.340.000			8	15.935.000	8	15.935.000	42,11%	22,34%	<	8	15.935.000	21,1%	10,9%		
		2	14	3	2.03	3	Peningkatan Kesertaan Penggunaan Metode Kontrasepsi Jangka Panjang (MKJP)	Jumlah Pasangan KB Lestari	Pasangan	8	98.000.000			4	38.000.000			2	55.961.400	2	55.961.400	50,00%	147,27%	<	2	55.961.400	25,0%	57,1%		
		2	14	3	2.03	6	Penyediaan Sarana Penunjang Pelayanan KB	Jumlah Penyediaan Sarana Penunjang Pelayanan KB	Paket	2	2.073.882.500			1	1.011.650.000			1	4.498.655	1	4.498.655	100,00%	0,44%	<	1	4.498.655	50,0%	0,2%		

No	Sasaran	Kode	Urusan/Bidang Urusan Pemerintahan Daerah dan Program / Kegiatan	Indikator Kinerja Program (Outcome)/Kegiatan (output) dan satuannya	Target RPJMD pada Tahun 2021 s/d 2022 (PRPJMD)		Realisasi Capaian Kinerja RPJMD s/d RKPD Tahun Lalu		Target Kinerja dan Anggaran RKPK Tahun 2021 yang Dievaluasi		Realisasi Capaian Kinerja Tahun 2021				Realisasi Capaian Kinerja dan Anggaran RKPK yang Dievaluasi (2021)			Tingkat Capaian Kinerja dan Realisasi Anggaran RKPK Tahun 2020 (%)			Realisasi Kinerja dan Anggaran RPJMD s/d Tahun 2022 (Akhir Tahun Pelaksanaan RKPD)		Tingkat Capaian Kinerja dan Realisasi Anggaran		Perangkat Daerah Penanggung Jawab	Ket					
					K	Rp	K	Rp	K	Rp	Triwulan 1		Triwulan 2		K	Rp	K	Rp	K	Rp	Realisa	K	Rp	K			Rp				
											K	Rp	K	Rp														K	Rp	K	Rp
1	2	3	4	5	6		7		8		9		10		11=9+10			12= 11/8			13 = 7+11		14=13/6*100%		15	16					
		2	14	3	2.03	8	Pembinaan Pelayanan Keluarga Berencana dan Kesehatan Reproduksi di Fasilitas Kesehatan termasuk Jaringan dan Jejaringnya	Jumlah Anak Pra Sejahtera Terlayani Khitan	Orang	600	291.500.000			200	142.000.000					-	-	0,00%	0,00%			-	-	0,0%	0,0%		
Rata-rata capaian kinerja (%)																	48,0%	42,5%					24,0%	17,1%							
Predikat Kinerja																	ST	T					SR	SR							
		2	14	3	2.04		Pemberdayaan dan Peningkatan Peran serta Organisasi Masyarakat Tingkat Daerah Kabupaten/Kota dalam Pelaksanaan Pelayanan dan Pembinaan Kesertaan Bar.KB	Rentan Waktu Pelayanan KB	Bulan	24	908.027.000			12	442.940.000			-	0	-	-	0,00%	0,00%			-	-	0,0%	0,0%		
		2	14	3	2.04	3	Pelaksanaan dan Pengelolaan Program KKBPK di Kampung KB	Jumlah Kampung Keluarga Berkualitas	Gampong	15	908.027.000			5	442.940.000					-	-	0,00%	0,00%	<	-	-	-	0,0%	0,0%		
Rata-rata capaian kinerja (%)																	0,0%	0,0%					0,0%	0,0%							
Predikat Kinerja																	SR	SR					SR	SR							
TOTAL RATA-RATA CAPAIAN KINERJA DAN ANGGARAN (PER PROGRAM)																	20,5%	22,7%					10,3%	10,1%							
PREDIKAT KINERJA DARI PER PROGRAM																	SR	SR					SR	SR							
		2	14	4			PROGRAM PEMBERDAYAAN DAN PENINGKATAN KELUARGA SEJAHTERA (KS)	Persentase Pusat Pelayanan Keluarga Sejahtera	Persen	82,11	213.421.700			100	104.121.700			25	27.063.900	25	27.063.900	25,00%	25,99%				27.063.900	0,0%	12,7%		
		2	14	4	2.01		Pelaksanaan Pembangunan Keluarga melalui Pembinaan Ketahanan dan Kesejahteraan Keluarga	Jumlah Kelompok	Kelompok	85	213.421.700			85	104.121.700			5	27.063.900	5	27.063.900	5,88%	25,99%	<	5	27.063.900	5,9%	12,7%			
		2	14	4	2.01	3	Orientasi dan Pelatihan Teknis Pengelola Ketahanan dan Kesejahteraan Keluarga (BKB, BKR, BKL, PPPKS, PIK-R dan Pemberdayaan Ekonomi Keluarga/IBPKS)	Jumlah kelompok Tribina dan UPPKS yang Mendapatkan Pembinaan	Kelompok	30	97.600.000			10	47.600.000			5	27.063.900	5	27.063.900	50,00%	56,86%	>	5	27.063.900	16,7%	27,7%			

No	Sasaran	Kode				Urusan/Bidang Urusan Pemerintahan Daerah dan Program / Kegiatan	Indikator Kinerja Program (Outcome)/Kegiatan (output) dan satuannya		Target RPJMD pada Tahun 2021 s/d 2022 (PRPJMD)		Realisasi Capaian Kinerja RPJMD s/d RKPD Tahun Lalu		Target Kinerja dan Anggaran RPKK Tahun 2021 yang Dievaluasi				Realisasi Capaian Kinerja dan Anggaran RPKK yang Dievaluasi (2021)		Tingkat Capaian Kinerja dan Realisasi Anggaran RPKK Tahun 2020 (%)			Realisasi Kinerja dan Anggaran RPJMD s/d Tahun 2022 (Akhir Tahun Pelaksanaan RPKK)		Tingkat Capaian Kinerja dan Realisasi Anggaran		Perangkat Daerah Penanggung Jawab	Ket				
									K	Rp	K	Rp	K	Rp	Triwulan 1		Triwulan 2		K	Rp	K	Rp	K	Rp	Realisa			K	Rp	K	Rp
															K	Rp	K	Rp													
1	2	3	4	2.01	4	Orientasi/Pelatihan Teknis Pelaksana/Kader Ketahanan dan Kesejahteraan Keluarga (BKB, BKR, BKL, PPPKS, PIK-R dan Pemberdayaan Ekonomi Keluarga/UPPKS)	Jumlah Kader Tribina dan UPPKS yang Mendapatkan Pelatihan	Orang	110	115.821.700			55	56.521.700					-	-	0,00%	0,00%	<	-	-	0,0%	0,0%				
Rata-rata capaian kinerja (%)																	18,6%	27,6%				7,5%	13,5%								
Predikat Kinerja																	SR	R				SR	SR								
TOTAL RATA-RATA CAPAIAN KINERJA DAN ANGGARAN (PER PROGRAM)																	18,6%	27,6%				7,5%	13,5%								
PREDIKAT KINERJA DARI PER PROGRAM																	SR	R				SR	SR								
TOTAL RATA-RATA CAPAIAN KINERJA DAN ANGGARAN DARI SELURUH PROGRAM (PER BIDANG URUSAN)																	13,1%	16,8%				5,9%	7,9%								
PREDIKAT KINERJA DARI SELURUH PROGRAM (PER BIDANG URUSAN)																	SR	SR				SR	SR								
TOTAL RATA-RATA CAPAIAN KINERJA DAN ANGGARAN (PER OPD)																	9,3%	9,9%				4,2%	4,7%								
PREDIKAT KINERJA (PER BIDANG OPD)																	SR	SR				SR	SR								

9 DINAS PERTANAHAN

No	Sasaran	Kode	Urusan/Bidang Urusan Pemerintahan Daerah dan Program / Kegiatan	Indikator Kinerja Program (Outcome)/Kegiatan (output) dan satuannya	Target RPJMD pada Tahun 2021 s/d 2022 (PRP/JMD)		Realisasi Capaian Kinerja RPJMD s/d RKPD Tahun Lalu		Target Kinerja dan Anggaran RKPK Tahun 2021 yang Dievaluasi		Realisasi Capaian Kinerja Tahun 2021				Realisasi Capaian Kinerja dan Anggaran RKPK yang Dievaluasi (2021)		Tingkat Capaian Kinerja dan Realisasi Anggaran RKPK Tahun 2021 (%)			Realisasi Kinerja dan Anggaran RPJMD s/d Tahun 2022 (Akhir Tahun Pelaksanaan RKPK)		Tingkat Capaian Kinerja dan Realisasi Anggaran RPJMD S/D Tahun 2021 (%)		Perangkat Daerah Penanggung Jawab	Ket			
					K	Rp	K	Rp	K	Rp	Triwulan 1		Triwulan 2		K	Rp	K	Rp	K	Rp	Realisasi >=/ K	K	Rp			K	Rp	
											K	Rp	K	Rp														
1	2	3	4	5	6		7		8		9				10		11=9+10			12= 11/8			13 = 7+11		14=13/6*100%		15	16
		2 10		Bidang Urusan : Pengawasan Urusan Pemerintah Bidang Pertanahan		14.584.032.407		-	6.951.920.194		393.053.097		1.299.755.598		1.692.808.695	0,0%	24,35%		-	1.692.808.695	0,0%	11,6%						
	Meningkatnya akuntabilitas kinerja dan keuangan	2 10 01		PROGRAM PENUNJANG URUSAN PEMERINTAH DAERAH	Cakupan Penunjang Urusan Pemerintahan Daerah	Persen	100	9.179.740.907	0	-	100	4.371.305.194	25	393.053.097	25	1.299.755.598	50	1.692.808.695	50,0%	38,73%		50	1.692.808.695	50,0%	18,4%			
		2 10 01 2.01		Perencanaan, Penganggaran, dan Evaluasi Kinerja Perangkat Daerah	Jumlah Dokumen Perencanaan dan Evaluasi Kinerja Perangkat Daerah	Dokumen	8	105.000.000	0	4	50.000.000	-	0	-	0	-	0	-	0,00%	<	-	-	0,0%	0,0%				
		2 10 01 2.01 01		Penyusunan Dokumen Perencanaan Perangkat Daerah	Jumlah Buku Renja dan Renja Perubahan OPD	Buku	16	10.500.000		8	5.000.000	-	-	-	-	-	-	0,00%	<	-	-	0,0%	0,0%		P			
		2 10 01 2.01 04		Koordinasi dan Penyusunan DPASKPD	Jumlah DPA SKPD	Buku	26	31.500.000		13	15.000.000	-	-	-	-	-	-	0,00%	<	-	-	0,0%	0,0%		P			
		2 10 01 2.01 05		Koordinasi dan Penyusunan Perubahan DPASKPD	Jumlah DPPA SKPD	Buku	26	31.500.000		13	15.000.000	-	-	-	-	-	-	0,00%	<	-	-				K			
		2 10 01 2.01 06		Koordinasi dan Penyusunan Laporan Capaian Kinerja dan Ikhtisar Realisasi Kinerja SKPD	Jumlah Laporan LAKIP	Buku	8	31.500.000		4	15.000.000	-	-	-	-	-	-	0,00%	<	-	-				K			
Total Rata-Rata Capaian Kinerja dan Anggaran kegiatan																0,0%	0,0%					0,0%	0,0%					
Predikat Kinerja Kegiatan																SR	SR					SR	SR					
		2 10 01 2.02		Administrasi Keuangan Perangkat Daerah	Periode Penyelenggaraan Administrasi Keuangan Perangkat Daerah	Bulan	24	5.057.283.000	0	12	2.408.230.000	3	355.876.231	3	1.191.117.432	6	1.546.993.663	50,0%	64,24%		6	1.546.993.663	25,0%	30,6%				
		2 10 01 2.02 01		Penyediaan Gaji dan Tunjangan ASN	Jumlah penyediaan gaji dan tunjangan ASN	OB	756	4.962.783.000		378	2.363.230.000	120	355.876.231	135	1.191.117.432	255	1.546.993.663	67,5%	65,46%	>	255	1.546.993.663	33,7%	31,2%		P		
		2 10 01 2.02 05		Koordinasi dan Penyusunan Laporan Keuangan Akhir Tahun SKPD	Jumlah Laporan keuangan akhir tahun	Laporan	12	42.000.000		6	20.000.000	-	-	-	-	-	-	0,0%	0,00%	<	-	-			K			
		2 10 01 2.02 07		Koordinasi dan Penyusunan Laporan Keuangan Bulanan/Triwulan/Semesteran SKPD	Jumlah Laporan Keuangan Triwulan dan Semesteran	Laporan	20	52.500.000		10	25.000.000	-	-	-	-	-	-	0,0%	0,00%	<	-	-			K			
Total Rata-Rata Capaian Kinerja dan Anggaran kegiatan																22,5%	21,8%					33,7%	31,2%					
Predikat Kinerja Kegiatan																SR	SR					S	S					
		2 10 01 2.05		Administrasi Kepegawaian Perangkat Daerah	Periode Penyelenggaraan Administrasi Kepegawaian Perangkat Daerah	Bulan	24	338.100.000	0	-	12	161.000.000	0	-	-	-	-	-	0,0%	0,00%		-	-	0,0%	0,0%			
		2 10 01 2.05 02		Pengadaan Pakaian Dinas Beserta Atribut Kelengkapannya	Jumlah Pakaian Dinas Beserta Atribut Kelengkapannya	Pasang	120	84.000.000		60	40.000.000	-	-	-	-	-	-	-	<	-	-	-	-	-		K		
		2 10 01 2.05 03		Pendataan dan Pengolahan Administrasi Kepegawaian	Jumlah Dokumen Data Administrasi Kepegawaian	Dokumen	10	63.000.000		5	30.000.000	-	-	-	-	-	-	-	<	-	-	-	-	-		K		





No	Sasaran	Kode	Usuran/Bidang Usuran Pemerintahan Daerah dan Program / Kegiatan	Indikator Kinerja Program (Outcome)/Kegiatan (output) dan satuannya	Target RPJMD pada Tahun 2021 s/d 2022 (PRPJMD)		Realisasi Capaian Kinerja RPJMD s/d RKPD Tahun Lalu		Target Kinerja dan Anggaran RKPK Tahun 2021 yang Dievaluasi		Realisasi Capaian Kinerja Tahun 2021				Realisasi Capaian Kinerja dan Anggaran RKPK yang Dievaluasi (2021)		Tingkat Capaian Kinerja dan Realisasi Anggaran RKPK Tahun 2021 (%)			Realisasi Kinerja dan Anggaran RPJMD s/d Tahun 2022 (Akhir Tahun Pelaksanaan RKPK)		Tingkat Capaian Kinerja dan Realisasi Anggaran RPJMD S/D Tahun 2021 (%)		Perangkat Daerah Penanggung Jawab	Ket		
					K	Rp	K	Rp	K	Rp	Triwulan 1		Triwulan 2		K	Rp	K	Rp	K	Rp	Realisasi >=/ <	K	Rp			K	Rp
											K	Rp	K	Rp													
1	2	3	4	5	6	7	8	9	10	11=9+10	12=11/8	13=7+11	14=13/6*100%	15	16												
		2 10 01 2.07 11	Pengadaan Sarana dan Prasarana Pendukung Gedung Kantor atau Bangunan Lainnya	Jumlah Pengadaan Sarana dan Prasarana Pendukung Gedung Kantor atau Bangunan Lainnya	Jenis	34	997.080.000			17	474.800.000							0,0%	0,00%	<				0,0%	0,0%		P
Total Rata-Rata Capaian Kinerja dan Anggaran kegiatan												0,0%	0,0%					0,0%	0,0%								
Predikat Kinerja Kegiatan												SR	SR					SR	SR								
		2 10 01 2.08	Penyediaan Jasa Penunjang Usuran Pemerintahan Daerah	Pelaksanaan Penyediaan Jasa Penunjang Usuran Pemerintahan	Bulan	36	778.459.907	0	12	370.695.194	3	14.232.376	3	19.856.666	6	34.089.042	50,0%	9,20%			6	34.089.042	16,7%	4,4%			
		2 10 01 2.08 01	Penyediaan Jasa Surat Menyurat	Jumlah Penyediaan Materai	lembar	2000	12.600.000		1000	6.000.000	200	500.000	100	800.000	300	1.300.000	30,0%	21,67%	<		300	1.300.000	15,0%	10,3%		P	
		2 10 01 2.08 02	Penyediaan Jasa Komunikasi, Sumber Daya Air dan Listrik	Jumlah Rekening Yang Dibayar (4 Rekening x 12 Bln)	RB	96	273.304.907		48	130.145.194	5	7.782.376	10	14.056.666	15	21.839.042	31,3%	16,78%	<		15	21.839.042	15,6%	8,0%		P	
		2 10 01 2.08 04	Penyediaan Jasa Pelayanan Umum Kantor	Jumlah Gedung Kantor yang Disewa Jumlah Penyediaan Honorarium Jasa Pegawai Tidak Tetap (6 Org x 12 Bln) Jumlah Penyediaan Honorarium Pejabat Pengelola Keuangan (14 Org x 12 Bln)	Jenis	6	492.555.000		3	234.550.000	1	5.950.000	1	5.000.000	2	10.950.000	66,7%	4,67%	<		2	10.950.000	33,3%	2,2%		P	
Total Rata-Rata Capaian Kinerja dan Anggaran kegiatan												42,6%	14,4%					21,3%	6,8%								
Predikat Kinerja Kegiatan												T	SR					SR	SR								
		2 10 01 2.09	Pemeliharaan Barang Milik Daerah Penunjang Usuran Pemerintahan Daerah	Rentang Waktu Pemeliharaan Barang Milik Daerah Penunjang Usuran Pemerintahan Daerah	Bulan	24	325.500.000	0	12	155.000.000	3	5.380.200	3	57.067.400	6	62.447.600	50,0%	40,29%			6	62.447.600	25,0%	19,2%			
		2 10 01 2.09 01	Penyediaan Jasa Pemeliharaan, Biaya Pemeliharaan dan Pajak Kendaraan Perorangan Dinas atau Kendaraan Dinas Jabatan	Jumlah Pemeliharaan Rutin/ Berkala Mobil Jabatan (1 Unit x 12 Bulan)	UB	24	63.000.000		12	30.000.000	3	5.380.200	4	10.004.900	7	15.385.100	58,3%	51,28%	>		7	15.385.100	29,2%	24,4%		P	
		2 10 01 2.09 02	Penyediaan Jasa Pemeliharaan, Biaya Pemeliharaan, Pajak, dan Perizinan Kendaraan Dinas Operasional atau Lapangan	Jumlah Pemeliharaan Rutin/ Berkala Kendaraan Operasional (2 Unit x 12 Bulan)	UB	48	73.500.000		24	35.000.000								<								K	
		2 10 01 2.09 09	Pemeliharaan/Rehabilitasi Gedung Kantor dan Bangunan Lainnya	Jumlah Pemeliharaan/Rehabilitasi Gedung Kantor dan Bangunan Lainnya	Jenis	6	136.500.000		3	65.000.000			2	23.531.250	2	23.531.250	66,7%	36,20%	<		2	23.531.250	33,3%	17,2%		P	
		2 10 01 2.09 10	Pemeliharaan/Rehabilitasi Sarana dan Prasarana Gedung Kantor atau Bangunan Lainnya	Jumlah Pemeliharaan/Rehabilitasi Sarana dan Prasarana Gedung Kantor dan Bangunan Lainnya	Jenis	8	52.500.000		4	25.000.000			2	23.531.250	2	23.531.250	50,0%	94,13%	>		2	23.531.250	25,0%	44,8%		P	
Total Rata-Rata Capaian Kinerja dan Anggaran kegiatan												43,8%	45,4%					21,9%	21,6%								

No	Sasaran	Kode	Usuran/Bidang Usuran Pemerintahan Daerah dan Program / Kegiatan	Indikator Kinerja Program (Outcome)/Kegiatan (output) dan satuannya	Target RPJMD pada Tahun 2021 s/d 2022 (PRPJMD)		Realisasi Capaian Kinerja RPJMD s/d RKPD Tahun Lalu		Target Kinerja dan Anggaran RKPK Tahun 2021 yang Dievaluasi		Realisasi Capaian Kinerja Tahun 2021				Realisasi Capaian Kinerja dan Anggaran RKPK yang Dievaluasi (2021)		Tingkat Capaian Kinerja dan Realisasi Anggaran RKPK Tahun 2021 (%)			Realisasi Kinerja dan Anggaran RPJMD s/d Tahun 2022 (Akhir Tahun Pelaksanaan RKPK)		Tingkat Capaian Kinerja dan Realisasi Anggaran RPJMD S/D Tahun 2021 (%)		Perangkat Daerah Penanggung Jawab	Ket																	
					K	Rp	K	Rp	K	Rp	Triwulan 1		Triwulan 2		K	Rp	K	Rp	K	Rp	Realisasi >= / <	K	Rp			K	Rp															
											K	Rp	K	Rp																												
1	2	3	4	5	6		7		8		9				10		11=9+10		12= 11/8			13 = 7+11		14=13/6*100%		15	16															
Predikat Kinerja Kegiatan																	T	T																								
TOTAL RATA-RATA CAPAIAN KINERJA DAN ANGGARAN PROGRAM																	19,2%	14,3%																								
PREDIKAT KINERJA PROGRAM																	SR	SR																								
		2	10	04																																						
		2	10	04	2.01																																					
		2	10	04	2.01	01																																				
		2	10	04	2.01	02																						P														
Total Rata-Rata Capaian Kinerja dan Anggaran kegiatan																	0,0%	0,0%																								
Predikat Kinerja Kegiatan																	SR	SR																								
TOTAL RATA-RATA CAPAIAN KINERJA DAN ANGGARAN PROGRAM																	0,0%	0,0%																								
PREDIKAT KINERJA PROGRAM																	SR	SR																								
Meningkatnya akuntabilitas kinerja dan keuangan		2	10	10																																						
		2	10	10	2.01																																					
		2	10	10	2.01	01																						K														
Total Rata-Rata Capaian Kinerja dan Anggaran kegiatan																	0,0%	0,0%																								
Predikat Kinerja Kegiatan																	SR	SR																								
		2	10	10	2.02																																					

No	Sasaran	Kode	Usuran/Bidang Urusan Pemerintahan Daerah dan Program / Kegiatan	Indikator Kinerja Program (Outcome)/Kegiatan (output) dan satuannya		Target RPJMD pada Tahun 2021 s/d 2022 (PRP/JMD)		Realisasi Capaian Kinerja RPJMD s/d RKPD Tahun Lalu		Target Kinerja dan Anggaran RKPK Tahun 2021 yang Dievaluasi		Realisasi Capaian Kinerja Tahun 2021				Realisasi Capaian Kinerja dan Anggaran RKPK yang Dievaluasi (2021)			Tingkat Capaian Kinerja dan Realisasi Anggaran RKPK Tahun 2021 (%)			Realisasi Kinerja dan Anggaran RPJMD s/d Tahun 2022 (Akhir Tahun Pelaksanaan RKPK)		Tingkat Capaian Kinerja dan Realisasi Anggaran RPJMD S/D Tahun 2021 (%)		Perangkat Daerah Penanggung Jawab	Ket												
						K	Rp	K	Rp	K	Rp	Triwulan 1		Triwulan 2		K	Rp	K	Rp	K	Rp	Realisasi >=K	K	Rp	K			Rp											
												K	Rp	K	Rp																								
1	2	3	4	5		6		7		8		9				10			11=9+10			12= 11/8			13 = 7+11		14=13/6*100%		15	16									
		2	10	10	2.02	01	Koordinasi Perencanaan Penggunaan dan Pemanfaatan Tanah Pasca Reklamasi	Jumlah Dokumen Rekomendasi Perencanaan Pemanfaatan Tanah Pasca Reklamasi yang kosong/ Nonproduktif Menjadi Kawasan Produktif	Dokumen	10	315.000.000					5	150.000.000							-	-	-	-	-	-	-	-	-	-	-	-	-	-	-	K
Total Rata-Rata Capaian Kinerja dan Anggaran kegiatan																	0,0%	0,0%				0,0%	0,0%																
Predikat Kinerja Kegiatan																	SR	SR				SR	SR																
TOTAL RATA-RATA CAPAIAN KINERJA DAN ANGGARAN PROGRAM																	0,0%	0,0%				0,0%	0,0%																
PREDIKAT KINERJA PROGRAM																	SR	SR				SR	SR																
	Meningkatnya akuntabilitas kinerja dan keuangan	2	10	12			PROGRAM PENGURUSAN HAK HAK ATAS TANAH	Persentase Luas Lahan Bersertifikat Milik Masyarakat	Persen	9,64%	1.071.000.000			0	9,64%	510.000.000			0		0			-	-	-	-	0,0%	0,00%		-	-	-	-	-	-	-		
		2	10	12	2.01		Fasilitasi, Inventarisasi dan Pengurusan Hak atas Tanah Aset Pemerintah	Jumlah Dokumen Inventarisasi Tanah Aset Pemerintah Kota Lhokseumawe dan Evaluasi Serta Verifikasi Pencegahan dan Pemberantas Korupsi	Dokumen	2	546.000.000			0	1	260.000.000			0		0			-	-	-	-	0,0%	0,00%		-	-	-	-	-	-	-		
		2	10	12	2.01	01	Inventarisasi Pengurusan Administrasi Aset Tanah Pemerintah	Jumlah Dokumen Inventarisasi Aset Tanah Pemerintah Untuk 4 Penegakan Integritas	Dokumen	40	546.000.000					20	260.000.000								-	-	-	-	-	-	-	-	-	-	-	-	-	K	
Total Rata-Rata Capaian Kinerja dan Anggaran kegiatan																	0,0%	0,0%				0,0%	0,0%																
Predikat Kinerja Kegiatan																	SR	SR				SR	SR																
		2	10	12	2.02		Fasilitasi, Inventarisasi dan Pengurusan Hak atas Tanah Milik Masyarakat Miskin Pemerintah	Jumlah Dokumen Inventarisasi Hak Atas Tanah Milik Masyarakat Miskin dan Evaluasi Serta Verifikasi Pencegahan dan Pemberantas Korupsi	Dokumen	2	525.000.000			0	1	250.000.000			0		0			-	-	-	-	0,0%	0,00%		-	-	-	-	-	-	-		
		2	10	12	2.02	01	Inventarisasi Administrasi Tanah Milik Masyarakat Miskin	Jumlah Dokumen Inventarisasi Aset Tanah Milik Masyarakat Miskin di 4 Kecamatan	Dokumen	10	525.000.000					5	250.000.000								-	-	-	-	-	-	-	-	-	-	-	-	-	K	
Total Rata-Rata Capaian Kinerja dan Anggaran kegiatan																	0,0%	0,0%				0,0%	0,0%																
Predikat Kinerja Kegiatan																	SR	SR				SR	SR																
TOTAL RATA-RATA CAPAIAN KINERJA DAN ANGGARAN PROGRAM																	0,0%	0,0%				0,0%	0,0%																

No	Sasaran	Kode	Usuran/Bidang Urusan Pemerintahan Daerah dan Program / Kegiatan	Indikator Kinerja Program (Outcome)/Kegiatan (output) dan satuannya	Target RPJMD pada Tahun 2021 s/d 2022 (PRPJMD)		Realisasi Capaian Kinerja RPJMD s/d RKPd Tahun Lalu		Target Kinerja dan Anggaran RKPd Tahun 2021 yang Dievaluasi		Realisasi Capaian Kinerja Tahun 2021				Realisasi Capaian Kinerja dan Anggaran RKPd yang Dievaluasi (2021)			Tingkat Capaian Kinerja dan Realisasi Anggaran RKPd Tahun 2021 (%)			Realisasi Kinerja dan Anggaran RPJMD s/d Tahun 2022 (Akhir Tahun Pelaksanaan RKPd)			Tingkat Capaian Kinerja dan Realisasi Anggaran RPJMD S/D Tahun 2021 (%)		Perangkat Daerah Penanggung Jawab	Ket							
					K	Rp	K	Rp	K	Rp	Triwulan 1		Triwulan 2		K	Rp	K	Rp	K	Rp	Realisasi >=/ $\leq$	K	Rp	K	Rp									
											K	Rp	K	Rp																				
1	2	3	4	5	6		7		8		9				10			11=9+10			12= 11/8			13 = 7+11			14=13/6*100%		15	16				
											PREDIKAT KINERJA PROGRAM					SR	SR					SR	SR											
Meningkatnya akuntabilitas kinerja dan keuangan	2	10	13		PROGRAM SURVEI, PENGUKURAN DAN PEMETAAN	Persentase Luas Lahan Bersertifikat Milik Masyarakat	Persen	9,64%	300.000.000		0	9,64%	150.000.000		0				0,0%	0,00%														
	2	10	13	2.01	Survei, Pengukuran dan Pemetaan Tanah Instansi Pemerintah, Swasta, dan Masyarakat Gampong Pemerintah	Jumlah Dokumen Inventarisasi Tanah Aset Pemerintah Kota Lhokseumawe dan Evaluasi Serta Verifikasi Pencegahan dan Pemberantas Korupsi	Dokumen	2	300.000.000		0	1	150.000.000		0				0,0%	0,00%														
	2	10	13	2.01	01	Survei dan Pengukuran Tanah Instansi Pemerintah dan Pembuatan Peta Lokasi Tanah Pemerintah/Pemda	Jumlah Dokumen Peta Detail Lokasi Tanah Pemerintah Kota Lhokseumawe Pada Kecamatan Banda Sakti	Dokumen	10	300.000.000			5	150.000.000		-				-	-	<											K	
											Total Rata-Rata Capaian Kinerja dan Anggaran kegiatan					0,0%	0,0%							0,0%	0,0%									
											Predikat Kinerja Kegiatan					SR	SR									SR	SR							
											TOTAL RATA-RATA CAPAIAN KINERJA DAN ANGGARAN PROGRAM					0,0%	0,0%									0,0%	0,0%							
											PREDIKAT KINERJA PROGRAM					SR	SR									SR	SR							
	2	10	14		PROGRAM PENGEMBANGAN DAN PEMBINAAN SDM DAN KELEMBAGAAN PERTANAHAN	Persentase peningkatan SDM Aparatur	Persen	90,00%	1.590.991.500		0	90,00%	757.615.000		0				0,0%	0,00%														
	2	10	14	2.01	Pembinaan dan Kerjasama Kelembagaan Pertanian Kabupaten Pemerintah, Swasta, dan Masyarakat Gampong Pemerintah	Jumlah Penyelenggaraan Pembinaan dan Kerjasama Pertanian Lhokseumawe dan Evaluasi Serta Verifikasi Pencegahan dan Pemberantas Korupsi	Kegiatan	4	931.896.000		0	2	443.760.000		0				0,0%	0,00%														
	2	10	14	2.01	01	Pembinaan Kerjasama Pendidikan Pertanian	Frekuensi Koordinasi Antar Lembaga Pertanian	Kali	8	304.500.000			4	145.000.000		-				-	-	<											K	

No	Sasaran	Kode					Usuran/Bidang Usuran Pemerintahan Daerah dan Program / Kegiatan	Indikator Kinerja Program (Outcome)/Kegiatan (output) dan satuannya		Target RPJMD pada Tahun 2021 s/d 2022 (PRPJMD)		Realisasi Capaian Kinerja RPJMD s/d RKPD Tahun Lalu		Target Kinerja dan Anggaran RKPK Tahun 2021 yang Dievaluasi		Realisasi Capaian Kinerja Tahun 2021				Realisasi Capaian Kinerja dan Anggaran RKPK yang Dievaluasi (2021)			Tingkat Capaian Kinerja dan Realisasi Anggaran RKPK Tahun 2021 (%)			Realisasi Kinerja dan Anggaran RPJMD s/d Tahun 2022 (Akhir Tahun Pelaksanaan RKPK)			Tingkat Capaian Kinerja dan Realisasi Anggaran RPJMD S/D Tahun 2021 (%)		Perangkat Daerah Penanggung Jawab	Ket
										K	Rp	K	Rp	K	Rp	Triwulan 1		Triwulan 2		K	Rp	K	Rp	K	Rp	Realisasi >=/<	K	Rp	K	Rp		
																K	Rp	K	Rp													
1	2	3	4	5	6	7	8	9	10	11=9+10	12= 11/8	13 = 7+11	14=13/6*100%	15	16																	
		2	10	14	2.01	02	Penguatan Kapasitas Kelembagaan Pertanahan	Jumlah Aparatur Sipil Negara pada OPD Pemerintah Kota Lhokseumawe yang Mengikuti Penguatan Kapasitas Kelembagaan Pertanahan Bidang Pengadaan Tanah	Orang	228	627.396.000			114	298.760.000					-	-	-	<	-	-	-	-	-	-	K		
												Total Rata-Rata Capaian Kinerja dan Anggaran kegiatan			0,0%	0,0%				0,0%	0,0%											
												Predikat Kinerja Kegiatan			SR	SR				SR	SR											
		2	10	14	2.02		Peningkatan Kapasitas dan Pembinaan SDM Pertanahan	Jumlah Aparatur Gampong Yang Mengikuti Kegiatan Peningkatan Kapasitas dan Pembinaan SDM Pertanahan	Orang	136	659.095.500			68	313.855.000			-	-	-	-	0,0%	0,00%		-	-	-	0,0%	0,0%			
		2	10	14	2.02	01	Pembinaan Pertanahan Bagi Imum Mukim/Keuchik	Jumlah Geuchik Yang Mengikuti Kegiatan Pembinaan Pertanahan Bagi Imum Mukim/Keuchik Bidang Pengadaan Tanah	Orang	408	659.095.500			204	313.855.000			-	-	-	-	0,0%	0,00%	<	-	-	-	0,0%	0,0%	P		
												Total Rata-Rata Capaian Kinerja dan Anggaran kegiatan			0,0%	0,0%				0,0%	0,0%											
												Predikat Kinerja Kegiatan			SR	SR				SR	SR											
												TOTAL RATA-RATA CAPAIAN KINERJA DAN ANGGARAN PROGRAM			0,0%	0,0%				0,0%	0,0%											
												PREDIKAT KINERJA PROGRAM			SR	SR				SR	SR											
	Meningkatnya akuntabilitas kinerja dan keuangan	2	10	15			PROGRAM PENGATURAN PERTANAHAN DI WILAYAH PESISIR, LAUT DAN PULAU	Cakupan pengaturan pertanahan di wilayah pesisir, laut dan pulau	Persen	100,00%	420.000.000			0	100,00%	200.000.000			0	0	-	-	0,0%	0,00%		-	-	-	0,0%	0,0%		

No	Sasaran	Kode	Usuran/Bidang Usuran Pemerintahan Daerah dan Program / Kegiatan	Indikator Kinerja Program (Outcome)/Kegiatan (output) dan satuannya		Target RPJMD pada Tahun 2022 (PRPJMD)		Realisasi Capaian Kinerja RPJMD s/d RKPD Tahun Lalu		Target Kinerja dan Anggaran RKPK Tahun 2021 yang Dievaluasi		Realisasi Capaian Kinerja Tahun 2021				Realisasi Capaian Kinerja dan Anggaran RKPK yang Dievaluasi (2021)			Tingkat Capaian Kinerja dan Realisasi Anggaran RKPK Tahun 2021 (%)			Realisasi Kinerja dan Anggaran RPJMD s/d Tahun 2022 (Akhir Tahun Pelaksanaan RKPK)		Tingkat Capaian Kinerja dan Realisasi Anggaran RPJMD S/D Tahun 2021 (%)		Perangkat Daerah Penanggung Jawab	Ket			
						K	Rp	K	Rp	K	Rp	Triwulan 1		Triwulan 2		K	Rp	K	Rp	K	Rp	Realisasi >=/ <	K	Rp	K			Rp		
												K	Rp	K	Rp															
1	2	3	4	5		6		7		8		9				10			11=9+10			12= 11/8			13 = 7+11		14=13/6*100%		15	16
		2 10 15 2.01	Koordinasi dan Sinkronisasi Penggunaan dan Pemanfaatan Tanah di Wilayah Pesisir, Laut dan Pulau Kecil, Sempadan Pantai, Wilayah Perbatasan dan Pulau Terpencil Pemerintah	Jumlah Dokumen Penggunaan dan Pemanfaatan Tanah di Wilayah Pesisir, Laut dan Pulau Kecil, Sempadan Pantai dan Wilayah Perbatasan	Dokumen	2	420.000.000	0	0	1	200.000.000	0	0	0	0	-	-	0,0%	0,00%	-	-	0,0%	0,0%							
		2 10 15 2.01 02	Identifikasi, Inventarisasi, Pengelolaan Sempadan Pantai	Jumlah Dokumen Identifikasi dan Inventarisasi Pengelolaan Sempadan Pantai pada Kecamatan Banda Sakti	Dokumen	10	420.000.000			5	200.000.000							<								K				
Total Rata-Rata Capaian Kinerja dan Anggaran kegiatan																		0,0%	0,0%			0,0%	0,0%							
Predikat Kinerja Kegiatan																		SR	SR			SR	SR							
TOTAL RATA-RATA CAPAIAN KINERJA DAN ANGGARAN PROGRAM																		0,0%	0,0%			0,0%	0,0%							
PREDIKAT KINERJA PROGRAM																		SR	SR			SR	SR							
Meningkatnya akuntabilitas kinerja dan keuangan		2 10 17	PROGRAM PENANGANAN KONFLIK, SENGKETA DAN PERKARA PERTANAHAN PESISIR, LAUT DAN PULAU	Persentase penyelesaian kasus sengketa dan konflik pertanahan laut dan pulau	Persen	100,00%	657.300.000	0	100	313.000.000	0	0	0	0	-	-	0%	0,00%			0,0%	0,0%								
		2 10 17 2.01	Fasilitasi Penyelesaian Konflik- Konflik Pertanahan	Jumlah Aparatur Gampong Yang Memahami Hukum tentang Pertanahan Perbatasan	Orang	136	657.300.000	0	68	313.000.000	0	0	0	0	-	-	0,0%	0,00%			0,0%	0,0%								
		2 10 17 2.01 02	Peningkatan Pelayanan Bantuan Hukum Perkara Pertanahan	Jumlah Aparatur Gampong Yang Memahami Hukum Menyangkut dengan Pertanahan Bagi Imum Mukim/ Keuchik Bidang Pengadaan Tanah	Orang	136	657.300.000		68	313.000.000								<							K					
Total Rata-Rata Capaian Kinerja dan Anggaran kegiatan																		0,0%	0,0%			0,0%	0,0%							
Predikat Kinerja Kegiatan																		SR	SR			SR	SR							
TOTAL RATA-RATA CAPAIAN KINERJA DAN ANGGARAN PROGRAM																		0,0%	0,0%			0,0%	0,0%							
PREDIKAT KINERJA PROGRAM																		SR	SR			SR	SR							
TOTAL RATA-RATA CAPAIAN KINERJA DAN ANGGARAN (URUSAN)																		2,4%	1,8%			1,6%	1,2%							
PREDIKAT KINERJA (URUSAN)																		SR	SR			SR	SR							
TOTAL RATA-RATA CAPAIAN KINERJA DAN ANGGARAN (PER OPD)																		2,4%	1,8%			1,6%	1,2%							
PREDIKAT KINERJA (PER BIDANG OPD)																		SR	SR			SR	SR							

10 DINAS LINGKUNGAN HIDUP

No	Sasaran	Kode	Usuran/Bidang Urusan Pemerintahan Daerah dan Program / Kegiatan			Target RPJMD pada Tahun 2021 s/d 2022 (PRPJMD)		Realisasi Capaian Kinerja RPJMD s/d RPKD Tahun Lalu		Target Kinerja dan Anggaran RPKD Tahun 2021 yang Dievaluasi		Realisasi Capaian Kinerja Tahun 2020				Realisasi Capaian Kinerja dan Anggaran RPKD yang Dievaluasi (2020)		Tingkat Capaian Kinerja dan Realisasi Anggaran RPKD Tahun 2020 (%)			Realisasi Kinerja dan Anggaran RPJMD s/d Tahun 2022 (Akhir Tahun Pelaksanaan RPKD)		Tingkat Capaian Kinerja dan Realisasi Anggaran		Perangkat Daerah Penanggung Jawab	Ket			
						K	Rp	K	Rp	K	Rp	Triwulan 1		Triwulan 2		K	Rp	K	Rp	K	Rp	Realisa	K	Rp			K	Rp	
												K	Rp	K	Rp														K
1	2	3	4	5		6		7		8		9		10		11=9+10			12= 11/8		13 = 7+11		14=13/6*100%		15	16			
			DINAS LINGKUNGAN HIDUP				81.886.160.729				40.303.679.428		5.089.279.034		6.811.180.108		-	11.900.459.142					11.900.459.142						
		2	URUSAN PEMERINTAHAN WAJIB YANG TIDAK BERKAITAN DENGAN PELAYANAN DASAR				81.886.160.729				40.303.679.428		5.089.279.034		6.811.180.108		-	11.900.459.142					11.900.459.142						
		2 11	URUSAN PEMERINTAHAN BIDANG LINGKUNGAN HIDUP				81.886.160.729				40.303.679.428		5.089.279.034		6.811.180.108			11.900.459.142					11.900.459.142						
Meningkatnya akuntabilitas kinerja dan keuangan		2 11 01	PROGRAM PENUNJANG URUSAN PEMERINTAHAN DAERAH	Cakupan Penunjang Urusan Pemerintahan Daerah	Persen	100	52.833.835.759			100	26.189.024.728	25	5.089.279.034	25	6.757.148.678	50	11.846.427.712	50,0%	45,23%			50	11.846.427.712	50,0%	22,4%				
		2 11 01 2.01	Perencanaan, Penganggaran, dan Evaluasi Kinerja	Penyusunan Buku Renja	Buku	60	9.389.120			30	4.947.200			0		0	-	-	0,0%	0,00%			-	-	0,0%	0,0%			
		2 11 01 2.01 01	Penyusunan Dokumen Perencanaan Perangkat Daerah	Jumlah Buku Renja Perangkat Daerah	Buku	60	9.389.120			30	4.947.200						-	-	0,0%	0,00%	<		-	-	0,0%	0,0%			
Rata-rata capaian kinerja (%)																		0,0%	0,0%					0,0%	0,0%				
Predikat Kinerja																		SR	SR					SR	SR				
		2 11 01 2.02	Administrasi Keuangan Perangkat Daerah	Penyediaan Gaji dan Tunjangan Pegawai	Bulan	28	4.468.438.942			14	2.234.219.471	3	397.450.671	3	849.732.327	6	1.247.182.998	42,9%	55,82%			6	1.247.182.998	21,4%	27,9%				
		2 11 01 2.02 01	Penyediaan Gaji dan Tunjangan ASN	jumlah penyediaan gaji dan tunjangan 28 org x 14 bulan	Bulan	28	4.468.438.942			14	2.234.219.471	3	397.450.671	3	849.732.327	6	1.247.182.998	42,9%	55,82%	>		6	1.247.182.998	21,4%	27,9%				
Rata-rata capaian kinerja (%)																		42,9%	55,8%					21,4%	27,9%				
Predikat Kinerja																		T	ST					SR	R				
		2 11 01 2.05	Administrasi Kepegawaian Perangkat Daerah	Penyediaan Pakaian Petugas Kebersihan dan Pelatihan pegawai	Paket	4	1.351.891.583			2	568.000.000		0	1	393.138.500	1	393.138.500	50,0%	69,21%			1	393.138.500	25,0%	29,1%				
		2 11 01 2.05 02	Pengadaan Pakaian Dinas Beserta Atribut Kelengkapannya	jumlah pakaian dinas khusus hari-hari tertentu	Pasang	728	1.326.891.583			336	556.000.000			336	393.138.500	336	393.138.500	100,0%	70,71%	>		336	393.138.500	46,2%	29,6%				
		2 11 01 2.05 09	Pendidikan dan Pelatihan Pegawai Berdasarkan Tugas dan Fungsi	frekuensi pendidikan dan pelatihan formal	Orang	6	25.000.000			3	12.000.000						-	-	0,0%	0,0%	<		-	-	0,0%	0,0%			



No	Sasaran	Kode	Urusan/Bidang Urusan Pemerintahan Daerah dan Program / Kegiatan	5	Target RPJMD pada Tahun 2021 s/d 2022 (PRPJMD)		Realisasi Capaian Kinerja RPJMD s/d RPKD Tahun Lalu		Target Kinerja dan Anggaran RPKD Tahun 2021 yang Dievaluasi		Realisasi Capaian Kinerja Tahun 2020				Realisasi Capaian Kinerja dan Anggaran RPKD yang Dievaluasi (2020)		Tingkat Capaian Kinerja dan Realisasi Anggaran RPKD Tahun 2020 (%)			Realisasi Kinerja dan Anggaran RPJMD s/d Tahun 2022 (Akhir Tahun Pelaksanaan RPKD)		Tingkat Capaian Kinerja dan Realisasi Anggaran		Perangkat Daerah Penanggung Jawab	Ket																	
					K	Rp	K	Rp	K	Rp	Triwulan 1		Triwulan 2		K	Rp	K	Rp	K	Rp	Realisa	K	Rp			K	Rp															
											K	Rp	K	Rp														K	Rp	K	Rp											
1	2	3	4	5	6		7		8		9				10		11=9+10		12= 11/8			13 = 7+11		14=13/6*100%		15	16															
Rata-rata capaian kinerja (%)																	50,0%	35,4%																								
Predikat Kinerja																	ST	S																								
		2	11	01	2,06	01	Administrasi Umum Perangkat Daerah	Penyediaan Peralatan dan Perlengkapan Kantor dan Rapat Koordinasi keluar daerah	Bulan	24	3.130.708.000			12	1.574.854.000			0	6	505.528.300	6	505.528.300	50,0%	32,10%		6	505.528.300	25,0%	16,1%													
		2	11	01	2,06	01	Penyediaan Komponen Instalasi Listrik/Penerangan Bangunan Kantor	jumlah pemeliharaan jaringan listrik	Unit	240	12.000.000			120	6.000.000								0,0%	0,00%	<	-	-	0,0%	0,0%													
		2	11	01	2,06	02	Penyediaan Peralatan dan Perlengkapan Kantor	jumlah penyediaan peralatan dan perlengkapan kantor 60 jenis	Jenis	120	60.000.000			60	30.000.000				30	3.461.370	30	3.461.370	50,0%	11,54%	<	30	3.461.370	25,0%	5,8%													
		2	11	01	2,06	04	Penyediaan Bahan Logistik Kantor	jumlah porsi makanan dan minuman yang tersedia	Porsi	248280	2.845.200.000			124140	1.422.600.000				62.070	446.160.000	62.070	446.160.000	50,0%	31,36%	<	###	446.160.000	25,0%	15,7%													
		2	11	01	2,06	05	Penyediaan Barang Cetak dan Penggandaan	jumlah jenis laporan yang dicetak dan digandakan	Jenis	100	61.000.000			50	40.000.000				25	29.187.730	25	29.187.730	50,0%	72,97%	>	25	29.187.730	25,0%	47,8%													
		2	11	01	2,06	06	Penyediaan Bahan Bacaan dan Peraturan Perundang-undangan	jumlah penyediaan peralatan bahan bacaan dan perundang-undangan	Eks	730	2.508.000			365	1.254.000								0,0%	0,00%	<	-	-	0,0%	0,0%													
		2	11	01	2,06	09	Penyelenggaraan Rapat Koordinasi dan Konsultasi SKPD	frekuensi rapat-rapat koordinasi dan konsultasi keluar daerah	Bulan	24	150.000.000			12	75.000.000				6	26.719.200	6	26.719.200	50,0%	35,63%	<	6	26.719.200	25,0%	17,8%													
Rata-rata capaian kinerja (%)																	33,3%	25,2%																								
Predikat Kinerja																	S	SR																								
		2	11	01	2,07		Pengadaan Barang Milik Daerah Penunjang Urusan Pemerintah Daerah	Penyediaan sarana pendukung gedung kantor	Bulan	24	59.000.000			12	50.000.000			0		0			0,0%	0,00%		-	-	0,0%	0,0%													
		2	11	01	2,07	11	Pengadaan Sarana dan Prasarana Pendukung Gedung Kantor atau Bangunan Lainnya	jumlah pengadaan sarana dan prasarana pendukung gedung kantor atau bangunan lainnya	Jenis	10	59.000.000			5	50.000.000								0,0%	0,00%	<	-	-	0,0%	0,0%													
Rata-rata capaian kinerja (%)																	0,0%	0,0%																								
Predikat Kinerja																	SR	SR																								

No	Sasaran	Kode	Urusan/Bidang Urusan Pemerintahan Daerah dan Program / Kegiatan	5	6	Target RPJMD pada Tahun 2021 s/d 2022 (PRPJMD)		Realisasi Capaian Kinerja RPJMD s/d RKPD Tahun Lalu		Target Kinerja dan Anggaran RPKK Tahun 2021 yang Dievaluasi		Realisasi Capaian Kinerja Tahun 2020				Realisasi Capaian Kinerja dan Anggaran RPKK yang Dievaluasi (2020)		Tingkat Capaian Kinerja dan Realisasi Anggaran RPKK Tahun 2020 (%)			Realisasi Kinerja dan Anggaran RPJMD s/d Tahun 2022 (Akhir Tahun Pelaksanaan RPKK)		Tingkat Capaian Kinerja dan Realisasi Anggaran		Perangkat Daerah Penanggung Jawab	Ket		
						K	Rp	K	Rp	K	Rp	Triwulan 1		Triwulan 2		K	Rp	K	Rp	K	Rp	Realisa	K	Rp			K	Rp
												K	Rp	K	Rp													
1	2	3	4	5	6	7	8	9	10	11=9+10	12= 11/8	13 = 7+11	14=13/6*100%	15	16													
		2 11 01 2.08	Penyediaan Jasa Penunjang Urusan Pemerintahan Daerah	Penyediaan surat menyurat, rekening PJU, dan pegawai tidak tetap	Bulan	24	37.910.801.250			12	18.805.200.625	3	4.252.246.163	3	4.454.929.951	6	8.707.176.114	50,0%	46,30%		6	8.707.176.114	25,0%	23,0%				
		2 11 01 2.08 01	Penyediaan Jasa Surat Menyurat	jumlah surat yang dikirim	Surat	40	5.600.000			20	2.600.000	5	480.000	5	-	10	480.000	50,0%	18,46%	<	10	480.000	25,0%	8,6%				
		2 11 01 2.08 02	Penyediaan Jasa Komunikasi, Sumber Daya Air dan Listrik	jumlah rekening yang dibayar	Rekening	1392	19.900.000.000			696	9.900.000.000	174	2.272.666.163	174	2.288.189.951	348	4.560.856.114	50,0%	46,07%	<	348	4.560.856.114	25,0%	22,9%				
		2 11 01 2.08 04	Penyediaan Jasa Pelayanan Umum Kantor	jumlah penyediaan gaji pegawai tidak tetap	Orang	722	18.005.201.250			361	8.902.600.625	90	1.979.100.000	90	2.166.740.000	180	4.145.840.000	49,9%	46,57%	<	180	4.145.840.000	24,9%	23,0%				
				jumlah penyediaan jasa administrasi keuangan	Orang	38				19		5		5		10		52,6%		<	10		26,3%					
				jumlah penyediaan pengelolaan laboratorium	Orang	8				4		1		1		2		50,0%		<	2		25,0%					
Rata-rata capaian kinerja (%)																		50,5%	37,0%				25,2%	18,2%				
Predikat Kinerja																		ST	S				SR	SR				
		2 11 01 2.09	Pemeliharaan Barang Milik Daerah Penunjang Urusan Pemerintahan Daerah	Pemeliharaan kendaraan bermotor dan gedung kantor	Bulan	24	5.903.606.864			12	2.951.803.432	3	439.582.200	3	553.819.600	6	993.401.800	50,0%	33,65%		6	993.401.800	25,0%	16,8%				
		2 11 01 2.09 01	Penyediaan Jasa Pemeliharaan, Biaya Pemeliharaan dan Pajak Kendaraan Perorangan Dinas atau Kendaraan Dinas Jabatan	jumlah pemeliharaan rutin / berkala mobil jabatan	Unit	2	80.000.000			1	40.000.000	0	5.400.000	1	3.600.000	1	9.000.000	100,0%	22,50%	<	1	9.000.000	50,0%	11,3%				
		2 11 01 2.09 10	Pemeliharaan/Rehabilitasi Sarana dan Prasarana Gedung Kantor atau Bangunan Lainnya	jumlah pemeliharaan gedung kantor	Unit	1272	5.823.606.864			636	2.911.803.432	159	434.182.200	159	550.219.600	318	984.401.800	50,0%	33,81%	<	318	984.401.800	25,0%	16,9%				
Rata-rata capaian kinerja (%)																		75,0%	28,2%				37,5%	14,1%				
Predikat Kinerja																		ST	R				S	SR				
RATA-RATA CAPAIAN KINERJA DAN ANGGARAN (PER PROGRAM)																		36,0%	25,9%				14,4%	10,7%				
PREDIKAT KINERJA DARI SELURUH (PER PROGRAM)																		S	R				SR	SR				
Terselenggara nya pemenuhan ruang terbuka hijau	2	11	02		PROGRAM PERENCANAAN LINGKUNGAN HIDUP	Tersusunnya RPPLH Kabupaten/Kota	Ada	Ada	949.000.000		-	Ada	476.000.000		-	Ada	15.673.130	Ada	15.673.130	100,0%	3,29%		Ada	15.673.130	100,0%	1,7%		

No	Sasaran	Kode	Urusan/Bidang Urusan Pemerintahan Daerah dan Program / Kegiatan			Target RPJMD pada Tahun 2021 s/d 2022 (PRPJMD)		Realisasi Capaian Kinerja RPJMD s/d RKPD Tahun Lalu		Target Kinerja dan Anggaran RKPK Tahun 2021 yang Dievaluasi		Realisasi Capaian Kinerja Tahun 2020				Realisasi Capaian Kinerja dan Anggaran RKPK yang Dievaluasi (2020)		Tingkat Capaian Kinerja dan Realisasi Anggaran RKPK Tahun 2020 (%)			Realisasi Kinerja dan Anggaran RPJMD s/d Tahun 2022 (Akhir Tahun Pelaksanaan RKPK)		Tingkat Capaian Kinerja dan Realisasi Anggaran		Perangkat Daerah Penanggung Jawab	Ket			
						K	Rp	K	Rp	K	Rp	Triwulan 1		Triwulan 2		K	Rp	K	Rp	K	Rp	Realisa	K	Rp			K	Rp	
												K	Rp	K	Rp														
1	2	3	4	5		6	7	8	9	10	11=9+10	12= 11/8	13 = 7+11	14=13/6*100%	15	16													
		2 11 02 2.01	Rencana Perlindungan dan Pengelolaan Lingkungan Hidup (RPPLH) Kabupaten/Kota	Rencana penyusunan, penetapan, dan pelaksanaan RPPLH	Dokumen	2	636.000.000			1	318.000.000			0	1	15.673.130	1	15.673.130	100,0%	4,93%		1	15.673.130	50,0%	2,5%				
		2 11 02 2.01 01	Penyusunan dan Penetapan RPPLH Kabupaten/Kota	jumlah buku RPPLH	Buku	12	346.000.000			6	173.000.000				6	15.673.130	6	15.673.130	100,0%	9,06%	<	6	15.673.130	50,0%	4,5%				
		2 11 02 2.01 02	Pengendalian Pelaksanaan RPPLH Kabupaten/Kota	jumlah buku pengendalian RPPLH	Buku	10	290.000.000			5	145.000.000						-	-	0,0%	0,00%	<	-	-	0,0%	0,0%				
Rata-rata capaian kinerja (%)																		50,0%	4,5%				25,0%	2,3%					
Predikat Kinerja																		ST	SR				SR	SR					
		2 11 02 2.02	Penyelenggaraan Kajian Lingkungan Hidup Strategis (KLHS)	Pembuatan dan pelaksanaan KLHS	Dokumen	2	313.000.000			1	158.000.000			-		-	-	-	0,0%	0,00%		-	-	0,0%	0,0%				
		2 11 02 2.02 03	Pembuatan dan Pelaksanaan KLHS untuk KRP yang Berpotensi	jumlah rencana perlindungan dan pengelolaan LH	Buku	40	313.000.000			20	158.000.000						-	-	0,0%	0,00%	<	-	-	0,0%	0,0%				
Rata-rata capaian kinerja (%)																		0,0%	0,0%				0,0%	0,0%					
Predikat Kinerja																		SR	SR				SR	SR					
RATA-RATA CAPAIAN KINERJA DAN ANGGARAN (PER PROGRAM)																		25,0%	2,3%				12,5%	1,1%					
PREDIKAT KINERJA DARI SELURUH (PER PROGRAM)																		SR	SR				SR	SR					
Terselenggaranya pemenuhan ruang terbuka hijau		2 11 03	PROGRAM PENGENDALIAN PENCEMARAN DAN/ATAU KERUSAKAN LINGKUNGAN HIDUP	Cakupan Pengendalian Pencemaran/Kerusakan Lingkungan Hidup	Persen	100	545.793.000			100	261.330.000			-		-	-	-	0,0%	0,00%		-	-	0,0%	0,0%				
		2 11 03 2.01	Pencegahan Pencemaran dan/atau Kerusakan Lingkungan Hidup Kabupaten/Kota	Upaya pemantauan Kualitas lingkungan	Kali	2	60.000.000			1	30.000.000			0		0	-	-	0,0%	0,00%		-	-	0,0%	0,0%				
		2 11 03 2.01 01	Koordinasi, Sinkronisasi, dan Pelaksanaan Pencegahan Pencemaran Lingkungan Hidup Dilaksanakan terhadap Media Tanah, Air, Udara, dan Laut	jumlah pemantauan kualitas lingkungan	Kali	4	60.000.000			2	30.000.000						-	-	0,0%	0,00%	<	-	-	0,0%	0,0%				
Rata-rata capaian kinerja (%)																		0,0%	0,0%				0,0%	0,0%					
Predikat Kinerja																		SR	SR				SR	SR					
		2 11 03 2.02	Penanggulangan Pencemaran dan/atau Kerusakan Lingkungan Hidup Kabupaten/Kota	Pelaksanaan Edukasi dan Komunikasi kepada masyarakat	Kecamatan	8	485.793.000			4	231.330.000			-		-	-	-	0,0%	0,00%		-	-	0,0%	0,0%				
		2 11 03 2.02 01	Pemberian Informasi Peringatan Pencemaran dan/atau Kerusakan Lingkungan Hidup pada Masyarakat	jumlah pelaksanaan edukasi dan komunikasi	Kali	2	51.093.000			1	24.330.000						-	-	0,0%	0,00%	<	-	-	0,0%	0,0%				

No	Sasaran	Kode	Urusan/Bidang Urusan Pemerintahan Daerah dan Program / Kegiatan	Target RPJMD pada Tahun 2021 s/d 2022 (PRPJMD)		Realisasi Capaian Kinerja RPJMD s/d RPKD Tahun Lalu		Target Kinerja dan Anggaran RPKD Tahun 2021 yang Dievaluasi		Realisasi Capaian Kinerja Tahun 2020				Realisasi Capaian Kinerja dan Anggaran RPKD yang Dievaluasi (2020)		Tingkat Capaian Kinerja dan Realisasi Anggaran RPKD Tahun 2020 (%)			Realisasi Kinerja dan Anggaran RPJMD s/d Tahun 2022 (Akhir Tahun Pelaksanaan RPKD)		Tingkat Capaian Kinerja dan Realisasi Anggaran		Perangkat Daerah Penanggung Jawab	Ket						
										Triwulan 1		Triwulan 2				K	Rp	K	Rp	K	Rp	K			Rp	Realisa	K	Rp	K	Rp
										K	Rp	K	Rp																	
1	2	3	4	5		6		7		8		9		10		11=9+10		12= 11/8			13 = 7+11		14=13/6*100%		15	16				
		2.11.03.2.02.03	Penghentian Pencemaran dan/atau Kerusakan Lingkungan Hidup	Penanganan Air Limbah/Air Kotor	Kali	2	434.700.000			1	207.000.000					-	-	0,0%	0,00%	<	-	-	0,0%	0,0%						
Rata-rata capaian kinerja (%)																		0,0%	0,0%				0,0%	0,0%						
Predikat Kinerja																		SR	SR				SR	SR						
RATA-RATA CAPAIAN KINERJA DAN ANGGARAN (PER PROGRAM)																		0,0%	0,0%				0,0%	0,0%						
PREDIKAT KINERJA DARI SELURUH (PER PROGRAM)																		SR	SR				SR	SR						
Terselenggaranya pemenuhan ruang terbuka hijau	2.11.04		PROGRAM PENGELOLAAN KEANEKARAGAMAN HAYATI (KEHATI)	Luasan RTH Publik sebesar 20% dari Luas Wilayah Kota/Kawasan Perkotaan	Ha	81,8	7.443.031.970			40,9	3.701.324.700			-	20	38.358.300	20	38.358.300	48,9%	1,04%		20	38.358.300	24,4%	0,5%					
	2.11.04	2.01	Pengelolaan Keaneekaragaman Hayati Kabupaten/Kota	Upaya pemeliharaan Taman dan RTH	Kecamatan	8	7.443.031.970			4	3.701.324.700			0	4	38.358.300	4	38.358.300	100,0%	1,04%		4	38.358.300	50,0%	0,5%					
	2.11.04	2.01	04	Pengelolaan Ruang Terbuka Hijau (RTH)	jumlah pemeliharaan ruang terbuka hijau	Lokasi	6	1.798.462.460			3	846.172.600			-	-	-	-	0,0%	0,00%	<	-	-	0,0%	0,0%					
				jumlah rehabilitasi hutan dan lahan	Lokasi	6				5				-	-	-	-	0,0%		<	-	-	0,0%							
	2.11.04	2.01	05	Pengelolaan Taman Keaneekaragaman Hayati Lainnya	jumlah lokasi pemeliharaan dan penataan taman kota	Lokasi	4	1.034.069.510			2	502.652.100			-	-	-	-	0,0%	0,00%	<	-	-	0,0%	0,0%					
	2.11.04	2.01	07	Pengelolaan Sarana dan Prasarana Keaneekaragaman Hayati	DOKA	Persen	40	4.610.500.000			20	2.352.500.000			10	38.358.300	10	38.358.300	50,0%	1,63%	<	10	38.358.300	25,0%	0,8%					
				jumlah lampu penerangan jalan umum	Paket	40				20				10		10			50,0%		<	10		25,0%						
Rata-rata capaian kinerja (%)																		20,0%	0,5%				10,0%	0,3%						
Predikat Kinerja																		SR	SR				SR	SR						
RATA-RATA CAPAIAN KINERJA DAN ANGGARAN (PER PROGRAM)																		20,0%	0,5%				10,0%	0,3%						
PREDIKAT KINERJA DARI SELURUH (PER PROGRAM)																		SR	SR				SR	SR						
Terselenggaranya manajemen sampah kota	2.11.05		PROGRAM PENGENDALIAN BAHAN BERBAHAYA DAN BERACUN (B3) DAN LIMBAH BAHAN BERBAHAYA DAN BERACUN (LIMBAH B3)	Cakupan limbah B3 yang dikelola	Persen	100	4.231.500.000			100	2.015.000.000			-	-	-	-	0,0%	0,00%		-	-	0,0%	0,0%						
	2.11.05	2.02	Pengumpulan Limbah B3 dalam 1 (satu) Daerah Kabupaten/Kota	jumlah fasilitas TPS dan Insenerator	Paket	4	4.231.500.000			2	2.015.000.000			0		0			0,0%	0,00%		-	-	0,0%	0,0%					

No	Sasaran	Kode	Urusan/Bidang Urusan Pemerintahan Daerah dan Program / Kegiatan	5	Unit	Target RPJMD pada Tahun 2021 s/d 2022 (PRPJMD)		Realisasi Capaian Kinerja RPJMD s/d RPKD Tahun Lalu		Target Kinerja dan Anggaran RPKD Tahun 2021 yang Dievaluasi		Realisasi Capaian Kinerja Tahun 2020				Realisasi Capaian Kinerja dan Anggaran RPKD yang Dievaluasi (2020)			Tingkat Capaian Kinerja dan Realisasi Anggaran RPKD Tahun 2020 (%)			Realisasi Kinerja dan Anggaran RPJMD s/d Tahun 2022 (Akhir Tahun Pelaksanaan RPKD)			Tingkat Capaian Kinerja dan Realisasi Anggaran		Perangkat Daerah Penanggung Jawab	Ket		
						K	Rp	K	Rp	K	Rp	Triwulan 1		Triwulan 2		K	Rp	K	Rp	K	Rp	Realisa	K	Rp	K	Rp				
												K	Rp	K	Rp														K	Rp
1	2	3	4	5	6	7	8	9	10	11=9+10	12= 11/8	13 = 7+11	14=13/6*100%	15	16															
		2 11 05 2.02 01	Fasilitasi Pemenuhan Komitmen Izin Penyimpanan Sementara Limbah B3 Dilaksanakan melalui Sistem Pelayanan Perizinan Berusaha Terintegrasi secara Elektronik	jumlah fasilitas TPS dan Insenerator	Unit	3	4.200.000.000			1	2.000.000.000					-	-	0,0%	0,00%	<	-	-	0,0%	0,0%						
		2 11 05 2.02 02	Koordinasi dan Sinkronisasi Pengelolaan Limbah B3 dengan Pemerintah Provinsi dalam Rangka Pengangkutan, Pemanfaatan, Pengolahan, dan/atau Penimbunan	jumlah limbah B3 yang terkumpul	Paket	2	31.500.000			1	15.000.000					-	-	0,0%	0,00%	<	-	-	0,0%	0,0%						
Rata-rata capaian kinerja (%)											0,0%	0,0%					0,0%	0,0%												
Predikat Kinerja											SR	SR					SR	SR												
RATA-RATA CAPAIAN KINERJA DAN ANGGARAN (PER PROGRAM)											0,0%	0,0%					0,0%	0,0%												
PREDIKAT KINERJA DARI SELURUH (PER PROGRAM)											SR	SR					SR	SR												
Terselenggara nya pemenuhan ruang terbuka hijau	2	11	06																											
		2 11 06 2.01	PROGRAM PEMBINAAN DAN PENGAWASAN TERHADAP IZIN LINGKUNGAN DAN IZIN PERLINDUNGAN DAN PENGELOLAAN LINGKUNGAN HIDUP (PPLH)	Cakupan pembinaan dan pengawasan terhadap izin lingkungan dan izin perlindungan dan pengelolaan lingkungan hidup	Bulan	24	535.000.000			12	255.000.000					-	-	0,0%	0,00%		-	-	0,0%	0,0%						
		2 11 06 2.01	Pembinaan dan Pengawasan Terhadap Usaha dan/atau Kegiatan yang Izin Lingkungan dan Izin PPLH diterbitkan oleh Pemerintah Daerah Kabupaten/Kota	Upaya pengawasan izin lingkungan	Tahun	2	535.000.000			1	255.000.000			0	0	-	-	0,0%	0,00%		-	-	0,0%	0,0%						
		2 11 06 2.01 01	Fasilitasi Pemenuhan Ketentuan dan Kewajiban Izin Lingkungan dan/atau Izin PPLH	jumlah kasus lingkungan yang tersedia	Unit	2	420.000.000			1	200.000.000					-	-	0,0%	0,00%	<	-	-	0,0%	0,0%						
		2 11 06 2.01 02	Pengembangan Kapasitas Pejabat Pengawas Lingkungan Hidup	jumlah pegawai yang mengikuti diklat	Orang	6	31.500.000			3	15.000.000					-	-	0,0%	0,00%	<	-	-	0,0%	0,0%						

No	Sasaran	Kode	Urusan/Bidang Urusan Pemerintahan Daerah dan Program / Kegiatan	5	6	Target RPJMD pada Tahun 2021 s/d 2022 (PRPJMD)		Realisasi Capaian Kinerja RPJMD s/d RPKD Tahun Lalu		Target Kinerja dan Anggaran RPKD Tahun 2021 yang Dievaluasi		Realisasi Capaian Kinerja Tahun 2020				Realisasi Capaian Kinerja dan Anggaran RPKD yang Dievaluasi (2020)		Tingkat Capaian Kinerja dan Realisasi Anggaran RPKD Tahun 2020 (%)			Realisasi Kinerja dan Anggaran RPJMD s/d Tahun 2022 (Akhir Tahun Pelaksanaan RPKD)		Tingkat Capaian Kinerja dan Realisasi Anggaran		Perangkat Daerah Penanggung Jawab	Ket		
						K	Rp	K	Rp	K	Rp	Triwulan 1		Triwulan 2		K	Rp	K	Rp	K	Rp	Realisa	K	Rp			K	Rp
												K	Rp	K	Rp													
1	2	3	4	5	6	7	8	9	10	11=9+10	12=11/8	13=7+11	14=13/6*100%	15	16													
		2 11 06 2.01 03	Pengawasan Usaha dan/atau Kegiatan yang Izin Lingkungan Hidup, Izin PPLH yang Diterbitkan oleh Pemerintah Daerah Kabupaten/Kota	jumlah kasus lingkungan yang diselesaikan	Kasus	10	52.000.000			5	25.000.000					-	-	0,0%	0,00%	<	-	-	0,0%	0,0%				
		2 11 06 2.01 04	Koordinasi dan Sinkronisasi Pengawasan dan Penerapan Sanksi Upaya dan Rencana PPLH	jumlah koordinasi dan pengawasan	Buku	28	31.500.000			14	15.000.000					-	-	0,0%	0,00%	<	-	-	0,0%	0,0%				
Rata-rata capaian kinerja (%)											0,0%	0,0%				0,0%	0,0%											
Predikat Kinerja											SR	SR				SR	SR											
RATA-RATA CAPAIAN KINERJA DAN ANGGARAN (PER PROGRAM)											0,0%	0,0%				0,0%	0,0%											
PREDIKAT KINERJA DARI SELURUH (PER PROGRAM)											SR	SR				SR	SR											
	Terselenggara nya pemenuhan ruang terbuka hijau	2 11 08	PROGRAM PENINGKATAN PENDIDIKAN, PELATIHAN DAN PENYULUHAN LINGKUNGAN HIDUP UNTUK MASYARAKAT	Cakupan peningkatan pendidikan, pelatihan dan penyuluhan lingkungan hidup kepada masyarakat	Bulan	24	73.000.000			12	35.000.000					-	-	0,0%	0,00%		-	-	0,0%	0,0%				
		2 11 08 2.01	Penyelenggaraan Pendidikan, Pelatihan, dan Penyuluhan Lingkungan Hidup untuk Lembaga Kemasyarakatan Tingkat Daerah Kabupaten/Kota	Pengembangan Sekolah Adiwiyata	Sekolah	24	73.000.000			12	35.000.000			0	0	-	-	0,0%	0,00%		-	-	0,0%	0,0%				
		2 11 08 2.01 01	Peningkatan Kapasitas dan Kompetensi Sumber Daya Manusia Bidang Lingkungan Hidup untuk Lembaga Kemasyarakatan	Pengembangan sekolah Adiwiyata	Sekolah	24	73.000.000			12	35.000.000					-	-	0,0%	0,00%	<	-	-	0,0%	0,0%				
Rata-rata capaian kinerja (%)											0,0%	0,0%				0,0%	0,0%											
Predikat Kinerja											SR	SR				SR	SR											
RATA-RATA CAPAIAN KINERJA DAN ANGGARAN (PER PROGRAM)											0,0%	0,0%				0,0%	0,0%											
PREDIKAT KINERJA DARI SELURUH (PER PROGRAM)											SR	SR				SR	SR											
	Terselenggara nya manajemen sampah kota	2 11 09	PROGRAM PENGHARGAAN LINGKUNGAN HIDUP UNTUK MASYARAKAT	Cakupan pemberian penghargaan lingkungan hidup kepada	Bulan	24	182.000.000			12	111.000.000					-	-	0,0%	0,00%		-	-	0,0%	0,0%				
		2 11 09 2.01	Pemberian Penghargaan Lingkungan Hidup Tingkat Daerah	Peringatan Hari Lingkungan Hidup	Kali	2	182.000.000			1	111.000.000			0	0	-	-	0,0%	0,00%		-	-	0,0%	0,0%				
		2 11 09 2.01 01	Penilaian Kinerja Masyarakat/Lembaga Masyarakat/Dunia Usaha/Dunia Pendidikan/ Filantropi dalam	jumlah penilaian terhadap usaha/kegiatan, pemberian penghargaan	Kali	2	182.000.000			1	111.000.000					-	-	0,0%	0,00%	<	-	-	0,0%	0,0%				

No	Sasaran	Kode	Urusan/Bidang Urusan Pemerintahan Daerah dan Program / Kegiatan	Target RPJMD pada Tahun 2021 s/d 2022 (PRPJMD)		Realisasi Capaian Kinerja RPJMD s/d RKPD Tahun Lalu		Target Kinerja dan Anggaran RKPK Tahun 2021 yang Dievaluasi		Realisasi Capaian Kinerja Tahun 2020				Realisasi Capaian Kinerja dan Anggaran RKPK yang Dievaluasi (2020)		Tingkat Capaian Kinerja dan Realisasi Anggaran RKPK Tahun 2020 (%)			Realisasi Kinerja dan Anggaran RPJMD s/d Tahun 2022 (Akhir Tahun Pelaksanaan RKPK)		Tingkat Capaian Kinerja dan Realisasi Anggaran		Perangkat Daerah Penanggung Jawab	Ket									
										Triwulan 1		Triwulan 2				K	Rp	K	Rp	K	Rp	K			Rp	Realisa	K	Rp	K	Rp			
										K	Rp	K	Rp																		K	Rp	K
1	2	3	4	5	6	7	8	9	10	11=9+10		12= 11/8			13 = 7+11		14=13/6*100%		15	16													
										Rata-rata capaian kinerja (%)		0,0%	0,0%				0,0%	0,0%															
										Predikat Kinerja		SR	SR				SR	SR															
										RATA-RATA CAPAIAN KINERJA DAN ANGGARAN (PER PROGRAM)				0,0%	0,0%				0,0%	0,0%													
										PREDIKAT KINERJA DARI SELURUH (PER PROGRAM)				SR	SR				SR	SR													
Terselenggaranya pemenuhan ruang terbuka hijau	2	11	10				PROGRAM PENANGANAN PENGADUAN LINGKUNGAN HIDUP	Cakupan penanganan pengaduan lingkungan hidup	Bulan	24	21.000.000				12	10.000.000			-	-	-	-	0,0%	0,00%		-	-	0,0%	0,0%				
							Penyelesaian Pengaduan Masyarakat di Bidang Perlindungan dan Pengelolaan Lingkungan Hidup (PPLH) Kabupaten/Kota	Pengelolaan pengaduan lingkungan hidup	Tahun	2	21.000.000				1	10.000.000			0	0	-	-	0,0%	0,00%		-	-	0,0%	0,0%				
							Pengelolaan Pengaduan Masyarakat terhadap PPLH Kabupaten/Kota	jumlah pengelolaan pengaduan lingkungan hidup	Kali	2	21.000.000				1	10.000.000					-	-	0,0%	0,00%	<	-	-	0,0%	0,0%				
										Rata-rata capaian kinerja (%)		0,0%	0,0%																				
										Predikat Kinerja		SR	SR																				
										RATA-RATA CAPAIAN KINERJA DAN ANGGARAN (PER PROGRAM)				0,0%	0,0%																		
										PREDIKAT KINERJA DARI SELURUH (PER PROGRAM)				SR	SR																		
Terselenggaranya manajemen sampah kota	2	11	11				PROGRAM PENGELOLAAN PERSAMPAHAN	Persentase jumlah sampah yang terkurangi melalui 3R	Persen	100	15.072.000.000				100	7.250.000.000			-	-	-	-	0,0%	0,00%		-	-	0,0%	0,0%				
							Pengelolaan Sampah	Upaya penanganan sampah	Tahun	2	15.000.000.000				1	7.200.000.000			0	0	-	-	0,0%	0,00%		-	-	0,0%	0,0%				
							Penyusunan Kebijakan dan Strategi Daerah Pengelolaan Sampah	jumlah AMDAL TPA Baru	Lokasi	2	2.850.000.000				1	1.200.000.000					-	-	0,0%	0,00%	<	-	-	0,0%	0,0%				
							Penanganan Sampah dengan melakukan Pemilahan, Pengumpulan, Pengangkutan, Pengolahan, dan Pemrosesan Akhir	jumlah penyediaan sarana	Paket	2	7.150.000.000				1	3.500.000.000					-	-	0,0%	0,00%	<	-	-	0,0%	0,0%				
								jumlah tempat parkir yang tersedia (DOKA)	Paket	200				100							-	-	0,0%		<	-		0,0%					
							Peningkatan Peran serta Masyarakat dalam Pengelolaan Persampahan	jumlah pembuatan sumur dan tower air serta rehabilitasi ruang kerja	Unit	6	1.000.000.000				3	500.000.000					-	-	0,0%	0,00%	<	-	-	0,0%	0,0%				
							Koordinasi dan Sinkronisasi Penyediaan Sarana dan Prasarana Pengelolaan Persampahan	jumlah penyediaan sarana dan prasarana pembangunan bank sampah	Unit	10	4.000.000.000				5	2.000.000.000					-	-	0,0%	0,00%	<	-	-	0,0%	0,0%				

No	Sasaran	Kode	Urusan/Bidang Urusan Pemerintahan Daerah dan Program / Kegiatan			Target RPJMD pada Tahun 2021 s/d 2022 (PRPJMD)		Realisasi Capaian Kinerja RPJMD s/d RKPD Tahun Lalu		Target Kinerja dan Anggaran RKPK Tahun 2021 yang Dievaluasi		Realisasi Capaian Kinerja Tahun 2020				Realisasi Capaian Kinerja dan Anggaran RKPK yang Dievaluasi (2020)		Tingkat Capaian Kinerja dan Realisasi Anggaran RKPK Tahun 2020 (%)			Realisasi Kinerja dan Anggaran RPJMD s/d Tahun 2022 (Akhir Tahun Pelaksanaan RKPK)		Tingkat Capaian Kinerja dan Realisasi Anggaran		Perangkat Daerah Penanggung Jawab	Ket		
						K	Rp	K	Rp	K	Rp	Triwulan 1		Triwulan 2		K	Rp	K	Rp	K	Rp	Realisa	K	Rp			K	Rp
												K	Rp	K	Rp													
1	2	3	4	5	Paket	6	7	8	9	10	11=9+10	12= 11/8	13 = 7+11	14=13/6*100%	15	16												
				jumlah penyediaan sarana dan prasarana tempat pembuangan akhir				1		1						-	-	0,0%	<	-	-	0,0%						
Rata-rata capaian kinerja (%)												0,0%	0,0%					0,0%	0,0%									
Predikat Kinerja												SR	SR					SR	SR									
		2	11	11	2.03	Pembinaan dan Pengawasan Pengelolaan Sampah yang Diselenggarakan oleh Pihak Swasta	Upaya penanganan Sampah	Tahun	24	72.000.000		12	50.000.000		0	0	-	-	0,0%	0,00%		-	-	0,0%	0,0%			
		2	11	11	2.03	02	Penyusunan dan Pelaksanaan Penilaian Kinerja Pengelolaan Sampah	jumlah penilaian terhadap usaha/kegiatan kinerja pengelolaan sampah	Unit	10	72.000.000		5	50.000.000				-	-	0,0%	0,00%	<	-	-	0,0%	0,0%		
Rata-rata capaian kinerja (%)												0,0%	0,0%					0,0%	0,0%									
Predikat Kinerja												SR	SR					SR	SR									
RATA-RATA CAPAIAN KINERJA DAN ANGGARAN (PER PROGRAM)												0,0%	0,0%					0,0%	0,0%									
PREDIKAT KINERJA DARI SELURUH (PER PROGRAM)												SR	SR					SR	SR									
TOTAL RATA-RATA CAPAIAN KINERJA DAN ANGGARAN (PER OPD)												8,1%	2,9%					3,7%	1,2%									
PREDIKAT KINERJA (PER OPD)												SR	SR					SR	SR									



11 Dinas Kependudukan dan Pencatatan Sipil

No	Sasaran	Kode	Usuran/Bidang Urusan Pemerintahan Daerah dan Program / Kegiatan	Indikator Kinerja Program (Outcome)/Kegiatan (output) dan satuannya	Target RPJMD pada Tahun 2021 s/d 2022 (PRPJMD)			Realisasi Capaian Kinerja RPJMD s/d RPKD Tahun Lalu		Target Kinerja dan Anggaran RPKD Tahun 2021 yang Dievaluasi		Realisasi Capaian Kinerja Tahun 2021				Realisasi Capaian Kinerja dan Anggaran RPKD yang Dievaluasi (2020)		Tingkat Capaian Kinerja dan Realisasi Anggaran RPKD Tahun 2020 (%)			Realisasi Kinerja dan Anggaran RPJMD s/d Tahun 2022 (Akhir Tahun Pelaksanaan)		Tingkat Capaian Kinerja dan Realisasi Anggaran		Perangkat Daerah Penanggung Jawab	Ket									
					SATUAN	K	Rp	K	Rp	K	Rp	Triwulan 1		Triwulan 2		K	Rp	K	Rp	Realisasi > = <	K	Rp	K	Rp											
												K	Rp	K	Rp												K	Rp							
1	2	3	4	5	6			7		8		9				10		11=9+10		12= 11/8			13 = 7+11		14=13/6*100%		15	16							
				DINAS KEPENDUDUKAN DAN PENCATATAN SIPIL			24.562.080.757				11.365.783.718		506.457.265		1.145.380.082		-	1.651.837.347																	
		2		URUSAN PEMERINTAHAN WAJIB YANG TIDAK BERKAITAN DENGAN PELAYANAN DASAR			24.562.080.757				11.365.783.718		506.457.265	50	1.145.380.082	50	1.651.837.347																		
		2	12	URUSAN PEMERINTAHAN BIDANG ADMINISTRASI KEPENDUDUKAN DAN PENCATATAN SIPIL			24.562.080.757				11.365.783.718		506.457.265		1.145.380.082		1.651.837.347																		
Meningkatnya akuntabilitas kinerja dan keuangan		2	12	01	PROGRAM PENUNJANG URUSAN PEMERINTAHAN DAERAH KABUPATEN/KOTA	Cakupan Penunjang Urusan Pemerintahan Daerah	Persen	100	15.982.508.632			100	7.005.655.218	25	506.457.265	25	1.081.203.112	50	1.587.660.377	50,0%	22,66%		50	1.587.660.377	50,0%	9,9%									
		2	12	01	2.01	Perencanaan, Penganggaran, dan Evaluasi Kinerja Perangkat Daerah	Jumlah Dokumen Perencanaan, Anggaran dan Evaluasi Kinerja Perangkat Daerah	Dokumen	10	25.245.000			5	11.820.000		0		0	-	-	0,0%	0,00%		-	-	0,0%	0,0%								
		2	12	01	2.01	01	Penyusunan Dokumen Perencanaan Perangkat Daerah	Jumlah Buku Renja, Renja Perubahan SKPD	Buku	20	3.995.000			10	1.195.000		-		-	-	0,0%	0,00%	<	-	-	0,0%	0,0%								
		2	12	01	2.01	02	Koordinasi dan Penyusunan Dokumen	Jumlah Dokumen RKA	Dokumen	10	2.950.000			5	1.475.000		0		0	-	0,0%	0,00%	<	-	-	0,0%	0,0%								
		2	12	01	2.01	03	Koordinasi dan Penyusunan Dokumen Perubahan RKA-SKPD	Jumlah Dokumen RKA Perubahan	Dokumen	10	4.150.000			5	2.075.000				-	-	0,0%	0,00%	<	-	-	0,0%	0,0%								
		2	12	01	2.01	04	Koordinasi dan Penyusunan DPA-SKPD	Jumlah Dokumen Penyusunan Anggaran (DPA) SKPD	Dokumen	34	4.150.000			17	2.075.000				-	-	0,0%	0,00%	<	-	-	0,0%	0,0%								
		2	12	01	2.01	06	Koordinasi dan Penyusunan Laporan Capaian Kinerja dan Ikhtisar Realisasi Kinerja SKPD	Jumlah Laporan LKJIP	Laporan	10	10.000.000			5	5.000.000				-	-	0,0%	0,00%	<	-	-	0,0%	0,0%								
Rata-rata capaian kinerja (%)																		0,0%	0,0%				0,0%	0,0%											
Predikat Kinerja																		SR	SR				SR	SR											
		2	12	01	2.02	Administrasi Keuangan Perangkat Daerah	Periode Pelaksanaan Administrasi Keuangan Perangkat Daerah	Bulan	24	4.862.178.832			12	2.062.710.418	3	395.305.570	3	807.953.794	6	1.203.259.364	50,0%	58,33%		6	1.203.259.364	25,0%	24,7%								
		2	12	01	2.02	01	Penyediaan Gaji dan Tunjangan ASN	Jumlah Penyediaan Gaji dan Tunjangan ASN	OB	840	4.854.178.832			420	2.058.710.418	3	395.305.570	3	807.953.794	6	1.203.259.364	1,4%	58,45%	>	6	1.203.259.364	0,7%	24,8%							
		2	12	01	2.02	05	Koordinasi dan Penyusunan Laporan Keuangan Akhir Tahun SKPD	Jumlah Laporan Keuangan Akhir Tahun	Laporan	14	4.000.000			7	2.000.000				-	-	0,0%	0,00%	<	-	-	0,0%	0,0%								
		2	12	01	2.02	08	Penyusunan Pelaporan dan Analisis Prognosis Realisasi Anggaran	Jumlah Laporan Realisasi Anggaran	Laporan	24	4.000.000			12	2.000.000				-	-	0,0%	0,00%	<	-	-	0,0%	0,0%								
Rata-rata capaian kinerja (%)																		0,5%	19,5%				0,2%	8,3%											
Predikat Kinerja																		SR	SR				SR	SR											

No	Sasaran	Kode	Usuran/Bidang Usuran Pemerintahan Daerah dan Program / Kegiatan	Indikator Kinerja Program (Outcome)/Kegiatan (output) dan satuannya	Target RPJMD pada Tahun 2021 s/d 2022 (PRPJMD)			Realisasi Capaian Kinerja RPJMD s/d RKP Tahun Lalu		Target Kinerja dan Anggaran RKP Tahun 2021 yang Dievaluasi		Realisasi Capaian Kinerja Tahun 2021				Realisasi Capaian Kinerja dan Anggaran RKP yang Dievaluasi (2020)		Tingkat Capaian Kinerja dan Realisasi Anggaran RKP Tahun 2020 (%)			Realisasi Kinerja dan Anggaran RPJMD s/d Tahun 2022 (Akhir Tahun Pelaksanaan)		Tingkat Capaian Kinerja dan Realisasi Anggaran		Perangkat Daerah Penanggung Jawab	Ket			
					SATUAN	K	Rp	K	Rp	K	Rp	Triwulan 1		Triwulan 2		K	Rp	K	Rp	Realisasi >/=/<	K	Rp	K	Rp					
												K	Rp	K	Rp												K	Rp	K
1	2	3	4	5	6			7		8		9				10		11=9+10			12= 11/8			13 = 7+11		14=13/6*100%		15	16
		2 12 01 2.03	Administrasi Barang Milik Daerah pada Perangkat Daerah	Periode Pelaksanaan Administrasi Barang Milik Daerah Perangkat Daerah	Laporan	2	4.000.000			1	2.000.000			0		0			-	0,0%	0,00%	<	-	-	0,0%	0,0%			
		2 12 01 2.03 05	Rekonsiliasi dan Penyusunan Laporan Barang Milik Daerah pada	Jumlah Laporan Rekonsiliasi dan Penyusunan Laporan BMD	Laporan	2	4.000.000			1	2.000.000			-		-			-	0,0%	0,00%	<	-	-	0,0%	0,0%			
Rata-rata capaian kinerja (%)																	0,0%	0,0%				0,0%	0,0%						
Predikat Kinerja																	SR	SR				SR	SR						
		2 12 01 2.05	Administrasi Kepegawaian Perangkat Daerah	Terlaksananya Administrasi Kepegawaian	Kegiatan	10	772.500.000			5	376.800.000			0		0			-	0,0%	0,00%	<	-	-	0,0%	0,0%			
		2 12 01 2.05 01	Peningkatan Sarana dan Prasarana Disiplin Pegawai	Jumlah Pengadaan Mesin/Kartu Absensi	Unit	4	40.000.000			2	20.000.000								-	0,0%	0,00%	<	-	-	0,0%	0,0%			
		2 12 01 2.05 02	Pengadaan Pakaian Dinas Beserta Atribut Kelengkapannya	Jumlah Pakaian Dinas Khusus Hari Tertentu Beserta Atribut Kelengkapannya	Pasang	392	392.000.000			196	196.000.000								-	0,0%	0,00%	<	-	-	0,0%	0,0%			
		2 12 01 2.05 09	Pendidikan dan Pelatihan Pegawai Berdasarkan Tugas dan Fungsi	Frekuensi Pendidikan dan Pelatihan Pegawai Berdasarkan Tugas dan Fungsi	Orang	40	165.500.000			20	80.800.000								-	0,0%	0,00%	<	-	-	0,0%	0,0%			
		2 12 01 2.05 10	Sosialisasi Peraturan Perundang-Undangan	Jumlah Peserta Sosialisasi	Peserta	160	65.000.000			80	25.000.000								-	0,0%	0,00%	<	-	-	0,0%	0,0%			
		2 12 01 2.05 11	Bimbingan Teknis Implementasi Peraturan Perundang-Undangan	Jumlah Peserta Bimtek	Orang	40	110.000.000			20	55.000.000								-	0,0%	0,00%	<	-	-	0,0%	0,0%			
Rata-rata capaian kinerja (%)																	0,0%	0,0%				0,0%	0,0%						
Predikat Kinerja																	SR	SR				SR	SR						
		2 12 01 2.06	Administrasi Umum Perangkat Daerah	Priode Pelaksanaan Administrasi Umum Perangkat Daerah	Bulan	24	1.059.840.000			12	468.420.000	3	8.284.800	3	42.457.600	6	50.742.400	50,0%	10,83%	<	6	50.742.400	25,0%	4,8%					
		2 12 01 2.06 01	Penyediaan Komponen Instalasi Listrik/Penerangan Bangunan Kantor	Jumlah Penyediaan Komponen Listrik	Jenis	20	16.000.000			10	1.000.000								-	0,0%	0,00%	<	-	-	0,0%	0,0%			
		2 12 01 2.06 02	Penyediaan Peralatan dan Perlengkapan Kantor	Jumlah Peralatan dan Perlengkapan Kantor/ATK yang tersedia	Jenis	170	134.000.000			85	64.000.000			40	16.555.100	40	16.555.100	47,1%	25,87%	<	40	16.555.100	23,5%	12,4%					
		2 12 01 2.06 03	Penyediaan Peralatan Rumah Tangga	Jumlah Penyediaan Peralatan Rumah Tangga	Jenis	10	20.000.000			5	10.000.000								-	0,0%	0,00%	<	-	-	0,0%	0,0%			
		2 12 01 2.06 04	Penyediaan Bahan Logistik Kantor	Jumlah Porsi Makanan dan Minuman Yang Tersedia	Porsi	2400	40.000.000			1200	20.000.000								-	0,0%	0,00%	<	-	-	0,0%	0,0%			
		2 12 01 2.06 05	Penyediaan Barang Cetak dan Penggandaan	Jumlah Jenis Laporan Yang dicetak dan digandakan	Jenis	60	120.000.000			30	60.000.000			15	10.305.500	15	10.305.500	50,0%	17,18%	<	15	10.305.500	25,0%	8,6%					
		2 12 01 2.06 06	Penyediaan Bahan Bacaan dan Peraturan Perundang-undangan	Jumlah Penyediaan Bahan Bacaan dan Peraturan Perundang-undangan (3 Eks x 365 Hari)	Eks	2190	6.840.000			1095	3.420.000								-	0,0%	0,00%	<	-	-	0,0%	0,0%			
		2 12 01 2.06 07	Penyediaan Bahan/Material	Jumlah Bahan Material Yang disediakan	Jenis	10	390.000.000			5	170.000.000								-	0,0%	0,00%	<	-	-	0,0%	0,0%			
		2 12 01 2.06 09	Penyelenggaraan Rapat Koordinasi dan Konsultasi SKPD	Frekuensi Rapat Koordinasi dan Konsultasi ke Luar Daerah	Orang	120	250.000.000			60	100.000.000	3	8.284.800	3	15.597.000	6	23.881.800	10,0%	23,88%	<	6	23.881.800	5,0%	9,6%					

No	Sasaran	Kode	Usuran/Bidang Usuran Pemerintahan Daerah dan Program / Kegiatan	Indikator Kinerja Program (Outcome)/Kegiatan (output) dan satuannya	Target RPJMD pada Tahun 2021 s/d 2022 (PRPJMD)			Realisasi Capaian Kinerja RPJMD s/d RPKD Tahun Lalu		Target Kinerja dan Anggaran RPKD Tahun 2021 yang Dievaluasi		Realisasi Capaian Kinerja Tahun 2021				Realisasi Capaian Kinerja dan Anggaran RPKD yang Dievaluasi (2020)		Tingkat Capaian Kinerja dan Realisasi Anggaran RPKD Tahun 2020 (%)			Realisasi Kinerja dan Anggaran RPJMD s/d Tahun 2022 (Akhir Tahun Pelaksanaan)		Tingkat Capaian Kinerja dan Realisasi Anggaran		Perangkat Daerah Penanggung Jawab	Ket			
					SATUAN	K	Rp	K	Rp	K	Rp	Triwulan 1		Triwulan 2		K	Rp	K	Rp	Realisasi > = <	K	Rp	K	Rp					
												K	Rp	K	Rp												K	Rp	K
1	2	3	4	5	6			7		8		9				10		11=9+10			12= 11/8			13 = 7+11		14=13/6*100%		15	16
		2.12.01.2.06.10	Penatausahaan Arsip Dinamis pada SKPD	Jumlah Arsip Administrasi Yang Tertata Rapi	Dokumen	10	13.000.000			5	5.000.000					-	-	0,0%	0,00%	<	-	-	0,0%	0,0%					
				Jumlah Penyusunan Arsip Kependudukan yang Tertata	Berkas	19000	00			95000	0					-	-	0,0%	0,00%	<	-	-	0,0%	0,0%					
		2.12.01.2.06.11	Dukungan Pelaksanaan Sistem Pemerintahan Berbasis Elektronik pada SKPD	Jumlah Laporan Pelaksanaan Sistem Pemerintahan Berbasis Elektronik pada SKPD	Laporan TTE	36	70.000.000			18	35.000.000					-	-	0,0%	0,00%	<	-	-	0,0%	0,0%					
Rata-rata capaian kinerja (%)																	9,7%	6,7%				4,9%	3,0%						
Predikat Kinerja																	SR	SR				SR	SR						
		2.12.01.2.07	Pengadaan Barang Milik Daerah Penunjang Urusan Pemerintah Daerah	Jumlah Pengadaan Barang Milik Daerah Penunjang Urusan Pemerintah	Jenis	20	6.893.964.800			10	2.978.964.800		0	6	21.285.900	6	21.285.900	60,0%	0,71%		6	21.285.900	30,0%	0,3%					
		2.12.01.2.07.02	Pengadaan Kendaraan Dinas Operasional atau	Jumlah Pengadaan Kendaraan Dinas/Operasional	Unit	10	900.000.000			5	450.000.000					-	-	0,0%	0,00%	<	-	-	0,0%	0,0%					
		2.12.01.2.07.05	Pengadaan Mebel	Jumlah Pengadaan Mebel	Set	6	120.000.000			3	60.000.000					-	-	0,0%	0,00%	<	-	-	0,0%	0,0%					
		2.12.01.2.07.06	Pengadaan Peralatan dan Mesin Lainnya	Jumlah Peralatan dan Mesin Yang diadakan (Mesin Antrian, Camera CCTV, Mesin Ginset)	Unit	8	360.000.000			4	180.000.000					-	-	0,0%	0,00%	<	-	-	0,0%	0,0%					
		2.12.01.2.07.09	Pengadaan Gedung Kantor atau Bangunan Lainnya	Jumlah Gedung Kantor/Bangunan yang diadakan (Pos Satpam, Tempat Parkir, Mushalla)	Unit	6	535.000.000			3	60.000.000					-	-	0,0%	0,00%	<	-	-	0,0%	0,0%					
		2.12.01.2.07.10	Pengadaan Sarana dan Prasarana Gedung Kantor atau Bangunan Lainnya	Jumlah Perlengkapan Gedung Kantor yang disediakan	Jenis	16	3.478.964.800			8	1.478.964.800			8	21.285.900	8	21.285.900	100,0%	1,44%	<	8	21.285.900	50,0%	0,6%					
		2.12.01.2.07.11	Pengadaan Sarana dan Prasarana Pendukung Gedung Kantor atau Bangunan Lainnya	Jumlah Sarana dan Prasarana Pendukung Gedung Kantor	Jenis	10	1.500.000.000			5	750.000.000					-	-	0,0%	0,00%	<	-	-	0,0%	0,0%					
Rata-rata capaian kinerja (%)																	16,7%	0,2%				8,3%	0,1%						
Predikat Kinerja																	SR	SR				SR	SR						
		2.12.01.2.08	Penyediaan Jasa Penunjang Urusan Pemerintahan Daerah	Periode Pelaksanaan Penyediaan Jasa Penunjang Urusan Pemerintahan Daerah	Bulan	24	1.416.280.000			12	690.440.000	6	95.266.895	6	182.281.518	12	277.548.413	100,0%	40,20%		12	277.548.413	50,0%	19,6%					
		2.12.01.2.08.01	Penyediaan Jasa Surat Menyurat	Jumlah Materai Yang Digunakan	Lembar	440	7.000.000			190	2.000.000			6	1.400.000	6	1.400.000	3,2%	70,00%	>	6	1.400.000	1,4%	20,0%					
		2.12.01.2.08.02	Penyediaan Jasa Komunikasi, Sumber Daya Air dan Listrik	Jumlah Rekening Yang Dibayar (Telp/Internet/Wifi, Air PDAM, TTE, Listrik Air dan Listrik)	RB	192	285.600.000			96	141.600.000	24	22.766.895	24	24.131.518	48	46.898.413	50,0%	33,12%	<	48	46.898.413	25,0%	16,4%					
		2.12.01.2.08.03	Penyediaan Jasa Peralatan dan Perlengkapan Kantor	Jumlah Penyediaan Jasa Peralatan dan Perlengkapan Kantor	Jenis	5	50.000.000			2	10.000.000	1	22.500.000	-	-	1	22.500.000	50,0%	225,00%	>	1	22.500.000	20,0%	45,0%					
		2.12.01.2.08.04	Penyediaan Jasa Pelayanan Umum Kantor	Jumlah Pengelolaan Manajemen DAK Non Fisik	OK	30	1.073.680.000			15	536.840.000	3	50.000.000	3	156.750.000	6	206.750.000	40,0%	38,51%	<	6	206.750.000	20,0%	19,3%					

No	Sasaran	Kode	Usuran/Bidang Usuran Pemerintahan Daerah dan Program / Kegiatan	Indikator Kinerja Program (Outcome)/Kegiatan (output) dan satuannya	Target RPJMD pada Tahun 2021 s/d 2022 (PRPJMD)			Realisasi Capaian Kinerja RPJMD s/d RKPd Tahun Lalu		Target Kinerja dan Anggaran RKPd Tahun 2021 yang Dievaluasi		Realisasi Capaian Kinerja Tahun 2021				Realisasi Capaian Kinerja dan Anggaran RKPd yang Dievaluasi (2020)		Tingkat Capaian Kinerja dan Realisasi Anggaran RKPd Tahun 2020 (%)			Realisasi Kinerja dan Anggaran RPJMD s/d Tahun 2022 (AKhir Tahun Pelaksanaan)		Tingkat Capaian Kinerja dan Realisasi Anggaran		Perangkat Daerah Penanggung Jawab	Ket		
					SATUAN	K	Rp	K	Rp	K	Rp	Triwulan 1		Triwulan 2		K	Rp	K	Rp	K	Rp	Realisasi > = <	K	Rp			K	Rp
												K	Rp	K	Rp													
1	2	3	4	5	6	7	8	9	10	11=9+10	12= 11/8	13 = 7+11	14=13/6*100%	15	16													
				Jumlah Penyediaan Jasa Pegawai Tidak Tetap, Jaminan Pemeliharaan Kesehatan Non PNS	OB	1632			816		204		204		408		50,0%			408		25,0%						
				Jumlah Penyedia Jasa Administrasi Keuangan (21 Orang x 12 Bulan)	OB	504			252		63		63		126		50,0%			126		25,0%						
				Jumlah Sewa Gedung Arsip, Jumlah Transportasi Pemindahan Arsip	Gedung	2			1		0		1		1		100,0%			1		50,0%						
Rata-rata capaian kinerja (%)																	49,0%	91,7%			23,8%	25,2%						
Predikat Kinerja																	ST	SR			ST	SR						
	2	12	01	2,09	Pemeliharaan Barang Milik Daerah Penunjang Usuran Pemerintahan Daerah	Periode Pemeliharaan Barang Milik Daerah Penunjang Usuran Pemerintahan	Bulan	24	898.500.000		12	393.500.000	6	7.600.000	6	27.224.300	12	34.824.300	100,0%	8,85%	<	12	34.824.300	50,0%	3,9%			
	2	12	01	2,09	01	Penyediaan Jasa Pemeliharaan, Biaya Pemeliharaan dan Pajak Kendaraan Perorangan Dinas atau Kendaraan Dinas Jabatan	Jumlah Pemeliharaan,Perizinan dan Rehap Mobil Dinas Jabatan (1 Unit x 12 Bulan)	UB	24	120.000.000		12	60.000.000	3	3.600.000	3	10.550.000	6	14.150.000	50,0%	23,58%	<	6	14.150.000	25,0%	11,8%		
	2	12	01	2,09	02	Penyediaan Jasa Pemeliharaan, Biaya Pemeliharaan, Pajak, dan Perizinan Kendaraan Dinas Operasional atau	Jumlah Pemeliharaan Rutin Berkala dan Rehap Kendaraan Dinas Operasional (2 Unit x 12 Bulan)	UB	48	200.000.000		24	80.000.000	3	4.000.000	3	16.674.300	6	20.674.300	25,0%	25,84%	<	6	20.674.300	12,5%	10,3%		
	2	12	01	2,09	05	Pemeliharaan Mebel	Jumlah Mebel Yang Terpelihara	Set	8	18.500.000		4	8.500.000						0,0%	0,00%	<	-	-	0,0%	0,0%			
	2	12	01	2,09	06	Pemeliharaan Peralatan dan Mesin Lainnya	Jumlah Peralatan Gedung Kantor yang Terpelihara	Jenis	16	195.000.000		8	95.000.000						0,0%	0,00%	<	-	-	0,0%	0,0%			
	2	12	01	2,09	09	Pemeliharaan/Rehabilitasi Gedung Kantor dan Bangunan Lainnya	Jumlah Pemeliharaan Gedung dan Rehap Gedung Kantor	Jenis	5	200.000.000		1	80.000.000						0,0%	0,00%	<	-	-	0,0%	0,0%			
	2	12	01	2,09	10	Pemeliharaan/Rehabilitasi Sarana dan Prasarana Gedung Kantor atau Bangunan Lainnya	Jumlah Pemeliharaan Peralatan dan Perlengkapan Gedung Kantor	Jenis	60	140.000.000		30	60.000.000						0,0%	0,00%	<	-	-	0,0%	0,0%			
	2	12	01	2,09	11	Pemeliharaan/Rehabilitasi Sarana dan Prasarana Pendukung Gedung Kantor atau Bangunan	Jumlah Ruang Gedung Kantor Yang dipelihara	Jenis	6	25.000.000		3	10.000.000						0,0%	0,00%	<	-	-	0,0%	0,0%			
Rata-rata capaian kinerja (%)																	10,7%	7,1%			5,4%	3,2%						
Predikat Kinerja																	SR	SR			SR	SR						
	2	12	01	2,13	Penataan Organisasi	Jumlah Penataan Organisasi	Laporan	6	50.000.000		3	21.000.000		0		0			0,0%	0,00%	<	-	-	0,0%	0,0%			
	2	12	01	2,13	02	Fasilitasi Pelayanan Publik dan Tala Laksana	Jumlah Buku SPM	Buku	20	10.000.000		10	5.000.000						0,0%	0,00%	<	-	-	0,0%	0,0%			

No	Sasaran	Kode	Urusan/Bidang Urusan Pemerintahan Daerah dan Program / Kegiatan	Indikator Kinerja Program (Outcome)/Kegiatan (output) dan satuannya	Target RPJMD pada Tahun 2021 s/d 2022 (PRPJMD)			Realisasi Capaian Kinerja RPJMD s/d RKPd Tahun Lalu		Target Kinerja dan Anggaran RPKK Tahun 2021 yang Dievaluasi		Realisasi Capaian Kinerja Tahun 2021				Realisasi Capaian Kinerja dan Anggaran RPKK yang Dievaluasi (2020)		Tingkat Capaian Kinerja dan Realisasi Anggaran RPKK Tahun 2020 (%)			Realisasi Kinerja dan Anggaran RPJMD s/d Tahun 2022 (AKHir Tahun Pelaksanaan)		Tingkat Capaian Kinerja dan Realisasi Anggaran		Perangkat Daerah Penanggung Jawab	Ket		
					SATUAN	K	Rp	K	Rp	K	Rp	Triwulan 1		Triwulan 2		K	Rp	K	Rp	K	Rp	Realisasi >/=/<	K	Rp			K	Rp
												K	Rp	K	Rp													
1	2	3	4	5	6	7	8	9	10	11=9+10	12= 11/8	13 = 7+11	14=13/6*100%	15	16													
		2 12 01 2.13 03	Peningkatan Kinerja dan Reformasi Birokrasi	Jumlah Buku Laporan Kinerja, Standar Operasional Prosedur (SOP) dan Reformasi Birokrasi	Buku	40	22.000.000			20	8.000.000					-	0,0%	0,0%	<	-	-	0,0%	0,0%					
		2 12 01 2.13 04	Monitoring, Evaluasi dan Pengendalian Kualitas Pelayanan Publik dan Tata Laksana	Jumlah Buku Survey Indeks Kepuasan Masyarakat (IKM)	Buku	40	18.000.000			20	8.000.000					-	0,0%	0,0%	<	-	-	0,0%	0,0%					
																	Rata-rata capaian kinerja (%)		0,0%	0,0%				0,0%	0,0%			
																	Predikat Kinerja		SR	SR				SR	SR			
																	RATA-RATA CAPAIAN KINERJA DAN ANGGARAN (PER PROGRAM)		9,6%	13,9%				4,7%	4,4%			
																	PREDIKAT KINERJA (PER PROGRAM)		SR	SR				SR	SR			
Meningkatnya akuntabilitas kinerja dan	2	12	02		PROGRAM PENDAFTARAN PENDUDUK	Rasio Penduduk ber KTP persatuan Penduduk	Persen	0,97	4.078.563.500			-	0,97	2.330.163.500	0		-	0,0%	0,0%		-	-	0,0%	0,0%				
	2	12	02	2,01	Pelayanan Pendaftaran Penduduk	Persentase Kepemilikan Dokumen	Dokumen	16	1.945.000.000			8	1.240.000.000	0	0	-	0	0,0%	0,0%		-	-	100	0,0%				
	2	12	02	2,01	01	Pendataan Penduduk Non Permanen dan Rentan Administrasi	Jumlah Penduduk Non Permanen dan Rentan Administrasi Kependudukan	Orang	720	180.000.000			360	100.000.000				-	0,0%	0,0%	<	-	-	0,0%	0,0%			
	2	12	02	2,01	02	Pencatatan, Penatausahaan dan Penerbitan Dokumen atas	Jumlah Register Penduduk Yang Terdata	Orang	49920	205.000.000			24960	110.000.000				-	0,0%	0,0%	<	-	-	0,0%	0,0%			
	2	12	02	2,01	03	Penyelesaian Masalah Pendaftaran Penduduk	Jumlah Kasus Yang terselesaikan	Kasus	2000	300.000.000			1000	200.000.000				-	0,0%	0,0%	<	-	-	0,0%	0,0%			
							Jumlah Pelayanan Pendaftaran Penduduk	Persen	50			50					-	0,0%		<	-	-	0,0%					
	2	12	02	2,01	04	Peningkatan Pelayanan Pendaftaran Penduduk	Frekuensi Layanan Pendaftaran Penduduk	Bulan	24	380.000.000			12	300.000.000				-	0,0%	0,0%	<	-	-	0,0%	0,0%			
							Frekuensi Pelayanan Pendaftaran Penduduk	Semester	6			4					-	0,0%		<	-	-	0,0%					
							Jumlah Media Informasi Kependudukan	Jenis	3			3					-	0,0%		<	-	-	0,0%					
	2	12	02	2,01	05	Pencatatan, Penatausahaan dan Penerbitan Dokumen atas	Jumlah Pencatatan Dokumen Penduduk	Dokumen	12480	280.000.000			62400	200.000.000				-	0,0%	0,0%	<	-	-	0,0%	0,0%			
	2	12	02	2,01	06	Pencatatan atas Pelaporan Peristiwa	Jumlah Berkas Yang Terselesaikan	Berkas	93600	220.000.000			46800	140.000.000				-	0,0%	0,0%	<	-	-	0,0%	0,0%			
	2	12	02	2,01	07	Penerbitan Dokumen atas Hasil Pelaporan Peristiwa	Jumlah Dokumen Yang Terselesaikan	Dokumen	400	180.000.000			200	100.000.000				-	0,0%	0,0%	<	-	-	0,0%	0,0%			
	2	12	02	2,01	08	Pengumpulan, Analisis, dan Diseminasi Data terkait Pendaftaran dan	Jumlah Penataan Arsip Factual dan Digitalisasi Kependudukan	Dokumen	62400	200.000.000			31200	90.000.000				-	0,0%	0,0%	<	-	-	0,0%	0,0%			
																	Rata-rata capaian kinerja (%)		0,0%	0,0%				0,0%	0,0%			
																	Predikat Kinerja		SR	SR				SR	SR			
	2	12	02	2,02		Penataan Pendaftaran Penduduk	Periode Penataan Penduduk	4 Kegiatan	4	460.400.000			2	210.000.000				-	0,0%	0,0%	<	-	-	0,0%	0,0%			
	2	12	02	2,02	01	Penyusunan Tata Cara Perencanaan, Pelaksanaan, Pemantauan, Evaluasi, Pengendalian dan	Frekuensi Penyelenggaraan Adminduk	4 Semester	4	120.000.000			2	40.000.000				-	0,0%	0,0%	<	-	-	0,0%	0,0%			

No	Sasaran	Kode	Urusan/Bidang Urusan Pemerintahan Daerah dan Program / Kegiatan	Indikator Kinerja Program (Outcome)/Kegiatan (output) dan satuannya	Target RPJMD pada Tahun 2021 s/d 2022 (PRPJMD)			Realisasi Capaian Kinerja RPJMD s/d RPKD Tahun Lalu		Target Kinerja dan Anggaran RPKD Tahun 2021 yang Dievaluasi		Realisasi Capaian Kinerja Tahun 2021				Realisasi Capaian Kinerja dan Anggaran RPKD yang Dievaluasi (2020)		Tingkat Capaian Kinerja dan Realisasi Anggaran RPKD Tahun 2020 (%)			Realisasi Kinerja dan Anggaran RPJMD s/d Tahun 2022 (AKhir Tahun Pelaksanaan)		Tingkat Capaian Kinerja dan Realisasi Anggaran		Perangkat Daerah Penanggung Jawab	Ket			
					SATUAN	K	Rp	K	Rp	K	Rp	Triwulan 1		Triwulan 2		K	Rp	K	Rp	K	Rp	Realisasi >/=/<	K	Rp			K	Rp	
												K	Rp	K	Rp														K
1	2	3	4	5	6			7		8		9				10		11=9+10			12= 11/8			13 = 7+11		14=13/6*100%		15	16
		2.12.02.2.02.02	Pengadaan Dokumen Kependudukan selain Blangko KTP-EI, Formulir, dan Buku terkait	Jumlah Dokumen Kependudukan	16 Jenis	16	340.400.000			8	170.000.000					-	0,00%	0,00%	<	-	-	0,00%	0,00%						
Rata-rata capaian kinerja (%)																	0,00%	0,00%			0,00%	0,00%							
Predikat Kinerja																	SR	SR			SR	SR							
		2.12.02.2.03	Penyelenggaraan Pendaftaran Penduduk	Jumlah Laporan Administrasi	16 Laporan	16	1.213.000.000			8	650.000.000		0	0	-	0,00%	0,00%		-	-	0,00%	0,00%							
		2.12.02.2.03.01	Koordinasi Antar Lembaga Pemerintah dan Lembaga Non-Pemerintah di Kabupaten/Kota dalam Penerbitan Pelayanan Pendaftaran Penduduk	Frekuensi Lintas Sektor Pelayanan Dokumen Kependudukan	80 Orang	80	200.000.000			40	100.000.000				-	0,00%	0,00%	<	-	-	0,00%	0,00%							
				Frekuensi Rapat Koordinasi dan Konsultasi Dalam dan Luar Daerah	30 Orang	30				15					-	0,00%		<	-	-	0,00%								
				Jumlah Personil Perikaman KTP Elektronik dan Percetakan KIA	360 OT	360				180					-	0,00%		<	-	-	0,00%								
		2.12.02.2.03.02	Pelayanan secara Aktif Pendaftaran Peristiwa Kependudukan dan Pencatatan Peristiwa	Frekuensi Pelayanan Pencatatan Peristiwa Penting Pendaftaran Penduduk	4 Semester	4	151.000.000			2	80.000.000				-	0,00%	0,00%	<	-	-	0,00%	0,00%							
		2.12.02.2.03.03	Fasilitas Pendaftaran Penduduk	Frekuensi Fasilitas Pendaftaran Penduduk	2 Kali	2	107.000.000			1	70.000.000				-	0,00%	0,00%	<	-	-	0,00%	0,00%							
				Jumlah Alat Penanganan Covid	8 Jenis	8				8					-	0,00%		<	-	-	0,00%								
		2.12.02.2.03.04	Penyelenggaraan Pemanfaatan Data Kependudukan	Jumlah Peserta Pemanfaatan Data Kependudukan	80 Peserta	80	180.000.000			40	90.000.000				-	0,00%	0,00%	<	-	-	0,00%	0,00%							
		2.12.02.2.03.05	Sosialisasi Pendaftaran Penduduk	Jumlah Peserta Sosialisasi	240 Peserta	240	195.000.000			120	110.000.000				-	0,00%	0,00%	<	-	-	0,00%	0,00%							
				Jumlah Peserta Sosialisasi Kebijakan Kependudukan	300 Peserta	300				150					-	0,00%		<	-	-	0,00%								
		2.12.02.2.03.06	Kerja Sama dengan Organisasi Kemasyarakatan dan Perguruan Tinggi terkait	Frekuensi Kerjasama dengan Pihak Terkait tentang Pendaftaran Penduduk	2 Kali	2	110.000.000			1	50.000.000				-	0,00%	0,00%	<	-	-	0,00%	0,00%							
		2.12.02.2.03.07	Komunikasi, Informasi, dan Edukasi Kepada Pemangku Kepentingan	Frekuensi Komunikasi, Informasi dan Edukasi	10 Kali	10	110.000.000			5	50.000.000				-	0,00%	0,00%	<	-	-	0,00%	0,00%							
		2.12.02.2.03.08	Penyajian Data Kependudukan yang Akurat dan dapat	Jumlah Data Kependudukan Yang Valid	63600 Dokumen	63600	160.000.000			16800	100.000.000				-	0,00%	0,00%	<	-	-	0,00%	0,00%							
Rata-rata capaian kinerja (%)																	0,00%	0,00%			0,00%	0,00%							
Predikat Kinerja																	SR	SR			SR	SR							
		2.12.02.2.04	Pembinaan dan Pengawasan Penyelenggaraan Pendaftaran Penduduk	Periode Pelaksanaan Pembinaan dan Pengawasan Penyelenggaraan	24 Bulan	24	460.163.500			12	230.163.500		0	0	-	0,00%	0,00%		-	-	0,00%	0,00%							
		2.12.02.2.04.01	Pengelolaan dan Pelaporan Penggunaan Blangko Dokumen	Jumlah Pengelolaan dan Penggunaan Blangko Dokumen Kependudukan	10 Dokumen	10	100.000.000			5	50.000.000				-	0,00%	0,00%	<	-	-	0,00%	0,00%							
		2.12.02.2.04.02	Pembinaan dan Pengawasan terkait Pendaftaran Penduduk	Frekuensi Pengawasan Pendaftaran Penduduk	4 Kali	4	160.000.000			2	80.000.000				-	0,00%	0,00%	<	-	-	0,00%	0,00%							

No	Sasaran	Kode	Usuran/Bidang Urusan Pemerintahan Daerah dan Program / Kegiatan	Indikator Kinerja Program (Outcome)/Kegiatan (output) dan satuannya	Target RPJMD pada Tahun 2021 s/d 2022 (PRPJMD)			Realisasi Capaian Kinerja RPJMD s/d RPKD Tahun Lalu		Target Kinerja dan Anggaran RPKD Tahun 2021 yang Dievaluasi		Realisasi Capaian Kinerja Tahun 2021				Realisasi Capaian Kinerja dan Anggaran RPKD yang Dievaluasi (2020)		Tingkat Capaian Kinerja dan Realisasi Anggaran RPKD Tahun 2020 (%)			Realisasi Kinerja dan Anggaran RPJMD s/d Tahun 2022 (AKHir Tahun Pelaksanaan)		Tingkat Capaian Kinerja dan Realisasi Anggaran		Perangkat Daerah Penanggung Jawab	Ket			
					SATUAN	K	Rp	K	Rp	K	Rp	Triwulan 1		Triwulan 2		K	Rp	K	Rp	K	Rp	Realisasi > = <	K	Rp			K	Rp	
												K	Rp	K	Rp														K
1	2	3	4	5	6			7		8		9				10		11=9+10			12= 11/8			13 = 7+11		14=13/6*100%		15	16
		2 12 03 2.04 03	Bimbingan Teknis terkait Pendaftaran Penduduk	Jumlah Peserta Bimtek	40 Orang	40	200.163.500			20	100.163.500							-	0,0%	0,0%	<	-	-	0,0%	0,0%				
Rata-rata capaian kinerja (%)																	0,0%	0,0%				0,0%	0,0%						
Predikat Kinerja																	SR	SR				SR	SR						
RATA-RATA CAPAIAN KINERJA DAN ANGGARAN (PER PROGRAM)																	0,0%	0,0%				0,0%	0,0%						
PREDIKAT KINERJA (PER PROGRAM)																	SR	SR				SR	SR						
Meningkatnya akuntabilitasnya	2 12 03		PROGRAM PENCATATAN SIPIL	Rasio Bayi Akta Kelahiran	0,88 Persen	088	1.472.965.000	0	-	088	767.965.000	0	-	-	-	-	-	-	0,0%	0,0%		-	-	0,0%	0,0%				
	2 12 03	2.01	Pelayanan Pencatatan Sipil	Persentase Kepemilikan Dokumen	24 Bulan	24	350.000.000			12	195.000.000		0		0			-	0,0%	0,0%	<	-	-	0,0%	0,0%				
	2 12 03	2.01 01	Pencatatan, Penatausahaan dan	Jumlah Buku Register Pencatatan Sipil	20 Buku	20	90.000.000			10	60.000.000							-	0,0%	0,0%	<	-	-	0,0%	0,0%				
	2 12 03	2.01 02	Peningkatan dalam Pelayanan Pencatatan Sipil	Frekuensi Layanan Pencatatan Sipil	8 Triwulan	8	75.000.000			4	50.000.000							-	0,0%	0,0%	<	-	-	0,0%	0,0%				
				Frekuensi Peningkatan Dalam Layanan Pencatatan Sipil	8 Triwulan	8				4								-	0,0%	0,0%	<	-	-	0,0%	0,0%				
	2 12 03	2.01 03	Pengumpulan, Analisis, dan Diseminasi Data Pencatatan Sipil	Jumlah Penataan Arsip Factual dan Digitalisasi Pencatatan Sipil	10000 Dokumen	10000	80.000.000			5000	30.000.000							-	0,0%	0,0%	<	-	-	0,0%	0,0%				
	2 12 03	2.01 04	Penyusunan Tata Cara Perencanaan, Pelaksanaan, Pemantauan, Evaluasi, Pengendalian dan Pelaporan	"Jumlah buku tentang Tata cara Perencanaan, Pelaksanaan, Pemantauan, Evaluasi, Pengendalian dan Pelaporan"	40 Buku	40	50.000.000			20	25.000.000							-	0,0%	0,0%	<	-	-	0,0%	0,0%				
	2 12 03	2.01 05	Pengadaan Dokumen Kependudukan selain Blangko KTP-EI, Formulir, dan Buku terkait Pencatatan Sipil sesuai dengan Kebutuhan	Jumlah Dokumen Pencatatan Sipil	10 Jenis	10	55.000.000			5	30.000.000							-	0,0%	0,0%	<	-	-	0,0%	0,0%				
Rata-rata capaian kinerja (%)																	0,0%	0,0%				0,0%	0,0%						
Predikat Kinerja																	SR	SR				SR	SR						
	2 12 03	2.02	Penyelenggaraan Pencatatan Sipil	Jumlah Laporan Penyelenggaraan Pencatatan Sipil	22 Laporan	22	852.000.000			11	427.000.000							-	0,0%	0,0%		-	-	0,0%	0,0%				
	2 12 03	2.02 01	Koordinasi dengan Kantor Kementerian yang Menyelenggarakan Urusan Pemerintahan di Bidang Agama Kabupaten/Kota dan	Frekuensi Koordinasi dan Konsultasi dalam dan Luar Daerah terkait dengan KUA dan Mahkamah Syariah	96 Kali	96	80.000.000			48	40.000.000							-	0,0%	0,0%	<	-	-	0,0%	0,0%				
	2 12 03	2.02 02	Koordinasi dengan Kantor Kementerian yang Menyelenggarakan Urusan Pemerintahan di Bidang Agama Kabupaten/Kota dalam Memelihara Hubungan Timbal Balik melalui	Frekuensi Koordinasi dan Konsultasi dalam dan Luar Daerah terkait dengan Perkawinan dan Perceraian di bidang Agama Dalam Memelihara Hubungan Timbal Balik	16 Kali	16	120.000.000			8	60.000.000							-	0,0%	0,0%	<	-	-	0,0%	0,0%				
	2 12 03	2.02 03	Koordinasi Antar Lembaga Pemerintah dan Lembaga Non-Pemerintah di Kabupaten/Kota dalam Penertiban Pelayanan	Frekuensi Koordinasi dan Konsultasi Dalam dan Luar Daerah terkait Penertiban Pelayanan Pencatatan Sipil	40 Kali	40	130.000.000			20	60.000.000							-	0,0%	0,0%	<	-	-	0,0%	0,0%				

No	Sasaran	Kode	Usuran/Bidang Usuran Pemerintahan Daerah dan Program / Kegiatan	Indikator Kinerja Program (Outcome)/Kegiatan (output) dan satuannya	Target RPJMD pada Tahun 2021 s/d 2022 (PRPJMD)			Realisasi Capaian Kinerja RPJMD s/d RPKD Tahun Lalu		Target Kinerja dan Anggaran RPKD Tahun 2021 yang Dievaluasi		Realisasi Capaian Kinerja Tahun 2021				Realisasi Capaian Kinerja dan Anggaran RPKD yang Dievaluasi (2020)		Tingkat Capaian Kinerja dan Realisasi Anggaran RPKD Tahun 2020 (%)			Realisasi Kinerja dan Anggaran RPJMD s/d Tahun 2022 (AKhir Tahun Pelaksanaan)		Tingkat Capaian Kinerja dan Realisasi Anggaran		Perangkat Daerah Penanggung Jawab	Ket					
					SATUAN	K	Rp	K	Rp	K	Rp	Triwulan 1		Triwulan 2		K	Rp	K	Rp	Realisasi >/=/<	K	Rp	K	Rp							
												K	Rp	K	Rp												K	Rp	K	Rp	
1	2	3	4	5	6			7		8		9				10		11=9+10			12= 11/8			13 = 7+11		14=13/6*100%		15	16		
			Pencatatan Sipil	Frekuensi Lintas Sektor Pelayanan Pencatatan Sipil	80 Orang	80				40						-		-	0,0%		<	-		-		0,0%					
	2	12	03	2,02	04	Pelayanan Secara Aktif Pendaftaran Peristiwa Kependudukan dan Pencatatan Peristiwa	Frekuensi Pelayanan Pencatatan Peristiwa Penting Pencatatan Sipil	8 Triwulan	8	40.000.000						-		-	0,0%	0,00%	<	-		-		0,0%	0,0%				
	2	12	03	2,02	05	Penerimaan dan Permintaan Data Kependudukan dari	Frekuensi Penerimaan dan Permintaan Data Pencatatan Sipil	24 Bulan	24	35.000.000						-		-	0,0%	0,00%	<	-		-		0,0%	0,0%				
	2	12	03	2,02	06	Fasilitas terkait Pencatatan Sipil	Frekuensi Fasilitas Pencatatan Sipil	2 Kali	2	37.000.000						-		-	0,0%	0,00%	<	-		-		0,0%	0,0%				
	2	12	03	2,02	07	Penyelenggaraan Pemanfaatan Data Kependudukan terkait	Jumlah Perjanjian Pemanfaatan Data Dengan Instansi Terkait	20 Perjanjian	20	70.000.000						-		-	0,0%	0,00%	<	-		-		0,0%	0,0%				
	2	12	03	2,02	08	Sosialisasi terkait Pencatatan Sipil	Jumlah Peserta Sosialisasi	250 Orang	250	185.000.000						-		-	0,0%	0,00%	<	-		-		0,0%	0,0%				
							Jumlah Peserta Sosialisasi Kebijakan dan Pencatatan Sipil	550 Orang	550							-		-	0,0%		<	-		-		0,0%					
	2	12	03	2,02	09	Kerja Sama dengan Organisasi Kemasyarakatan dan Perguruan Tinggi terkait	Frekuensi Kerja Sama dengan Organisasi Kemasyarakatan dan Perguruan Tinggi	4 Semester	4	40.000.000						-		-	0,0%	0,00%	<	-		-		0,0%	0,0%				
	2	12	03	2,02	10	Komunikasi, Informasi, dan Edukasi kepada Pemangku Kepentingan	Frekuensi Komunikasi, Informasi dan edukasi	10 Kali	10	65.000.000						-		-	0,0%	0,00%	<	-		-		0,0%	0,0%				
	2	12	03	2,02	11	Penyajian Data Kependudukan yang Akurat dan dapat	Jumlah Data Pencatatan Sipil Yang Valid	10000 Data	10000	50.000.000						-		-	0,0%	0,00%	<	-		-		0,0%	0,0%				
Rata-rata capaian kinerja (%)																		0,0%	0,0%				0,0%	0,0%							
Predikat Kinerja																		SR	SR				SR	SR							
	2	12	03	2,03		Pembinaan dan Pengawasan Penyelenggaraan Pencatatan Sipil	Periode Pembinaan dan Pengawasan Penyelenggaraan Pencatatan Sipil	24 Bulan	24	270.965.000						-		-	0,0%	0,00%		-		-		0,0%	0,0%				
	2	12	03	2,03	01	Pengelolaan dan Pelaporan Penggunaan Blangko Dokumen Kependudukan, Formulir,	Jumlah Pengelolaan dan Penggunaan Blangko Dokumen Pencatatan Sipil	10000 Dokumen	10000	60.000.000						-		-	0,0%	0,00%	<	-		-		0,0%	0,0%				
	2	12	03	2,03	02	Pembinaan dan Pengawasan terkait Pencatatan Sipil	Frekuensi Pembinaan dan Pengawasan Pencatatan Sipil	4 Semester	4	55.000.000						-		-	0,0%	0,00%	<	-		-		0,0%	0,0%				
	2	12	03	2,03	03	Supervisi Bersama dengan Kantor Kementerian yang Menyelenggarakan Urusan Pemerintahan di Bidang Agama Kabupaten/Kota dan Pengadilan Agama	Frekuensi Kunjungan Kerja Dalam dan Luar Daerah	12 Kali	12	65.000.000						-		-	0,0%	0,00%	<	-		-		0,0%	0,0%				
	2	12	03	2,03	04	Bimbingan Teknis terkait Pencatatan Sipil	Frekuensi Peserta Bimtek	40 Orang	40	90.965.000						-		-	0,0%	0,00%	<	-		-		0,0%	0,0%				
Rata-rata capaian kinerja (%)																		0,0%	0,0%				0,0%	0,0%							
Predikat Kinerja																		SR	SR				SR	SR							
RATA-RATA CAPAIAN KINERJA DAN ANGGARAN (PER PROGRAM)																		0,0%	0,0%				0,0%	0,0%							
PREDIKAT KINERJA (PER PROGRAM)																		SR	SR				SR	SR							



No	Sasaran	Kode	Usuran/Bidang Usuran Pemerintahan Daerah dan Program / Kegiatan	Indikator Kinerja Program (Outcome)/Kegiatan (output) dan satuannya	Target RPJMD pada Tahun 2021 s/d 2022 (PRPJMD)			Realisasi Capaian Kinerja RPJMD s/d RPKD Tahun Lalu		Target Kinerja dan Anggaran RPKD Tahun 2021 yang Dievaluasi		Realisasi Capaian Kinerja Tahun 2021				Realisasi Capaian Kinerja dan Anggaran RPKD yang Dievaluasi (2020)		Tingkat Capaian Kinerja dan Realisasi Anggaran RPKD Tahun 2020 (%)			Realisasi Kinerja dan Anggaran RPJMD s/d Tahun 2022 (Akhir Tahun Pelaksanaan)		Tingkat Capaian Kinerja dan Realisasi Anggaran		Perangkat Daerah Penanggung Jawab	Ket		
					SATUAN	K	Rp	K	Rp	K	Rp	Triwulan 1		Triwulan 2		K	Rp	K	Rp	K	Rp	Realisasi > = <	K	Rp			K	Rp
												K	Rp	K	Rp													
1	2	3	4	5	6	7	8	9	10	11=9+10	12= 11/8	13 = 7+11	14=13/6*100%	15	16													
	Meningkatnya akuntabilitas kinerja dan	2 12 04	PROGRAM PENGELOLAAN INFORMASI	Ketersediaan Database Kependudukan	Ada	Ada	2.698.043.625	-	Ada	1.097.000.000	-	Ada	64.176.970	Ada	64.176.970	100,0%	5,85%		Ada	64.176.970	100,0%	2,4%						
		2 12 04 2,01	Pengumpulan Data Kependudukan dan Pemanfaatan dan Penyajian Database	Jumlah Dokumen Data Kependudukan dan Pemanfaatan Data Kependudukan	Dokumen	6	352.000.000		3	137.000.000	0	0	-	-	0,0%	0,00%		-	-	0,0%	0,0%							
		2 12 04 2,01 01	Pengolahan dan Penyajian Data Kependudukan	Jumlah Buku Triwulan	Buku	40	110.000.000		20	40.000.000			-	-	0,0%	0,00%	<	-	-	0,0%	0,0%							
		2 12 04 2,01 02	Kerjasama Pemanfaatan Data Kependudukan	Jumlah Perjanjian Kerjasama Pemanfaatan Data Kependudukan	Perjanjian	68	112.000.000		34	47.000.000			-	-	0,0%	0,00%	<	-	-	0,0%	0,0%							
		2 12 04 2,01 03	Inventarisasi Data untuk Kepentingan	Jumlah Laporan Database Kependudukan	Laporan	5	130.000.000		1	50.000.000			-	-	0,0%	0,00%	<	-	-	0,0%	0,0%							
Rata-rata capaian kinerja (%)																	0,0%	0,0%				0,0%	0,0%					
Predikat Kinerja																	SR	SR				SR	SR					
		2 12 04 2,02	Penataan Pengelolaan Informasi Administrasi Kependudukan	Jumlah Dokumen Administrasi Kependudukan	Buku	40	180.043.625		20	85.000.000			-	-	0,0%	0,00%		-	-	0,0%	0,0%							
		2 12 04 2,02 01	Penyusunan Tata Cara Perencanaan, Pelaksanaan, Pemantauan, Evaluasi, Pengendalian, dan	Jumlah Buku Tentang Tata Cara Perencanaan, Pelaksanaan, Pemanfaatan dan Evaluasi	Buku	40	180.043.625		20	85.000.000			-	-	0,0%	0,00%	<	-	-	0,0%	0,0%							
Rata-rata capaian kinerja (%)																	0,0%	0,0%				0,0%	0,0%					
Predikat Kinerja																	SR	SR				SR	SR					
		2 12 04 2,03	Penyelenggaraan Pengelolaan Informasi Administrasi Kependudukan	Jumlah Laporan Administrasi Kependudukan	Laporan	16	1.471.000.000		8	435.000.000		4	64.176.970	4	64.176.970	50,0%	14,75%		4	64.176.970	25,0%	4,4%						
		2 12 04 2,03 01	Koordinasi Antar Lembaga Pemerintah dan Lembaga Non-Pemerintah di Kabupaten/Kota dalam Penerbitan Pengelolan Informasi Administrasi Kependudukan	Frekuensi Koordinasi Antar Lembaga Pemerintah dan Lembaga Non Pemerintah di Kabupaten/Kota dalam Penerbitan Pengelolan Informasi Administrasi Kependudukan	Kali	4	250.000.000		2	70.000.000		1	30.913.750	1	30.913.750	50,0%	44,16%	<	1	30.913.750	25,0%	12,4%						
				Frekuensi Koordinasi dan Konsultasi Terkait Penyelenggaraan Adminduk	Orang	120			60			30	30		30	50,0%		<	30		25,0%							
		2 12 04 2,03 02	Penerimaan dan Permintaan Data Kependudukan dari Perwakilan Republik Indonesia melalui Menteri	Frekuensi Penerimaan dan Permintaan Data Kependudukan Dari Perwakilan Republik Indonesia Melalui Menteri	Bulan	24	110.000.000		12	50.000.000				-	-	0,0%	0,00%	<	-	-	0,0%	0,0%						
		2 12 04 2,03 03	Fasilitasi terkait Pengelolaan Informasi Administrasi Kependudukan	Jumlah Bahan Penerbitan	Jenis	30	325.000.000		15	60.000.000				-	-	0,0%	0,00%	<	-	-	0,0%	0,0%						
				Jumlah Laporan Administrasi Kependudukan	Laporan	68			34					-	-	0,0%		<	-	-	0,0%							
				Jumlah Media Sosialisasi	Jenis	6			3					-	-	0,0%		<	-	-	0,0%							
		2 12 04 2,03 04	Penyelenggaraan Pemanfaatan Data	Jumlah Perjanjian	Perjanjian	44	100.000.000		10	35.000.000				-	-	0,0%	0,00%	<	-	-	0,0%	0,0%						
		2 12 04 2,03 05	Sosialisasi terkait Pengelolaan Informasi Administrasi Kependudukan	Jumlah Peserta Sosialisasi	Orang	200	350.000.000		100	100.000.000				-	-	0,0%	0,00%	<	-	-	0,0%	0,0%						
				Jumlah Peserta Sosialisasi Penerapan Dukcapil Go-Digital	Orang	200			100					-	-	0,0%		<	-	-	0,0%							

No	Sasaran	Kode	Usuran/Bidang Usuran Pemerintahan Daerah dan Program / Kegiatan	Indikator Kinerja Program (Outcome)/Kegiatan (output) dan satuannya	Target RPJMD pada Tahun 2021 s/d 2022 (PRPJMD)			Realisasi Capaian Kinerja RPJMD s/d RKPD Tahun Lalu		Target Kinerja dan Anggaran RPK Tahun 2021 yang Dievaluasi		Realisasi Capaian Kinerja Tahun 2021				Realisasi Capaian Kinerja dan Anggaran RPK Tahun 2020 (%)		Tingkat Capaian Kinerja dan Realisasi Anggaran RPK Tahun 2020 (%)			Realisasi Kinerja dan Anggaran RPJMD s/d Tahun 2022 (AKHIR Tahun Pelaksanaan)		Tingkat Capaian Kinerja dan Realisasi Anggaran		Perangkat Daerah Penanggung Jawab	Ket											
					SATUAN	K	Rp	K	Rp	K	Rp	Triwulan 1		Triwulan 2		K	Rp	K	Rp	Realisasi >/=/<	K	Rp	K	Rp			K	Rp									
												K	Rp	K	Rp														K	Rp	K	Rp					
1	2	3	4	5	6	7	8	9	10	11=9+10	12= 11/8	13 = 7+11	14=13/6*100%	15	16																						
		2 12 04 2,03 06	Kerja Sama dengan Organisasi Kemasyarakatan dan Perguruan Tinggi	Frekuensi Kerjasama Dengan Organisasi Kemasyarakatan dan Perguruan Tinggi	Semester	4	111.000.000			2	30.000.000					-	-	0,0%	0,00%	<	-	-	-	0,0%	0,0%												
		2 12 04 2,03 07	Komunikasi, Informasi, dan Edukasi Kepada Pemangku Kepentingan dan Masyarakat	Jumlah Alat Medis dan Pelindung Diri	Jenis	14	100.000.000			7	40.000.000			4	16.656.420	4	16.656.420	57,1%	41,64%	<	4	16.656.420	28,6%	16,7%													
				Jumlah Pengelolaan Dalam Penyusunan Data Kependudukan.	Semester	4				2				1		1		50,0%		<	1		25,0%														
		2 12 04 2,03 08	Penyajian Data Kependudukan Yang Akurat dan dapat Dipertanggungjawabkan	Frekuensi Pemanfaatan Data Kependudukan		34	125.000.000			34	50.000.000			17	16.606.800	17	16.606.800	50,0%	33,21%	<	17	16.606.800	50,0%	13,3%													
				Frekuensi penyajian data	Bulan	24				12				6		6		50,0%		<	6		25,0%														
				Jumlah Pemeliharaan SIAK	Jenis	4				2				1		1		50,0%		<	1		25,0%														
												Rata-rata capaian kinerja (%)		23,8%	14,9%									13,6%	5,3%												
												Predikat Kinerja		SR	SR																						
		2 12 04 2,04	Pembinaan dan Pengawasan Pengelolaan Informasi	Jumlah Laporan Monev	Laporan	6	695.000.000			3	440.000.000			0	0	-	-	0,0%	0,00%					-	0,0%	0,0%											
		2 12 04 2,04 01	Pembinaan dan Pengawasan terkait Pengelolaan Informasi Administrasi Kependudukan	Frekuensi Pembinaan dan Pengawasan tentang informasi Administrasi Kependudukan	Semester	4	137.000.000			2	77.000.000					-	-	0,0%	0,00%	<	-	-	-	0,0%	0,0%												
				Frekuensi Rapat dan Koordinasi Penggunaan Dana Alokasi Khusus Non Fisik	Peserta	34				17								0,0%		<	-	-	-	0,0%													
		2 12 04 2,04 02	Supervisi Bersama dengan Kantor Kementerian yang Menyelenggarakan Urusan Pemerintahan di Bidang Agama Kabupaten/Kota dan Pengadilan Agama	Frekuensi Supervisi Bersama dengan Kantor Kementerian yang Menyelenggarakan Urusan Pemerintahan di Bidang Agama Kabupaten/Kota dan Pengadilan Agama	Kali	4	175.000.000			2	80.000.000					-	-	0,0%	0,00%	<	-	-	-	0,0%	0,0%												
		2 12 04 2,04 03	Bimbingan Teknis terkait Pengelolaan Informasi Administrasi Kependudukan dan	Jumlah Peserta Bimtek	Orang	30	383.000.000			15	283.000.000							0,0%	0,00%	<	-	-	-	0,0%	0,0%												
												Rata-rata capaian kinerja (%)		0,0%	0,0%																						
												Predikat Kinerja		SR	SR																						
												RATA-RATA CAPAIAN KINERJA DAN ANGGARAN (PER PROGRAM)				6,0%	3,7%												3,4%	1,3%							
												PREDIKAT KINERJA (PER PROGRAM)				SR	SR												SR	SR							
Meningkatnya akuntabilitas kinerja dan		2 12 05	PROGRAM PENGELOLAAN PROFIL KEPENDUDUKAN	Cakupan Ketersediaan Data Kependudukan	Persen	90	330.000.000			90	165.000.000			-	-	-	-	0,0%	0,00%					-	0,0%	0,0%											
		2 12 05 2,01	Penyusunan Profil Kependudukan	Jumlah Buku Profil Kependudukan	Dokumen	4	330.000.000			2	165.000.000			-	-	-	-	0,0%	0,00%					-	0,0%	0,0%											
		2 12 05 2,01 01	Penyediaan Data Kependudukan	Frekuensi Penyusunan data Kependudukan	Semester	4	180.000.000			2	90.000.000					-	-	0,0%	0,00%	<	-	-	-	0,0%	0,0%												
		2 12 05 2,01 02	Penyusunan Profil Data Perkembangan dan Proyeksi Kependudukan serta kebutuhan yang lain	Jumlah Buku Profil Data Perkembangan dan Proyeksi Kependudukan	Buku	80	150.000.000			40	75.000.000					-	-	0,0%	0,00%	<	-	-	-	0,0%	0,0%												
												Rata-rata capaian kinerja (%)		0,0%	0,0%																						

No	Sasaran	Kode	Urusan/Bidang Urusan Pemerintahan Daerah dan Program / Kegiatan	Indikator Kinerja Program (Outcome)/Kegiatan (output) dan satuannya	Target RPJMD pada Tahun 2021 s/d 2022 (PRPJMD)			Realisasi Capaian Kinerja RPJMD s/d RKPD Tahun Lalu		Target Kinerja dan Anggaran RPKK Tahun 2021 yang Dievaluasi		Realisasi Capaian Kinerja Tahun 2021				Realisasi Capaian Kinerja dan Anggaran RPKK yang Dievaluasi (2020)		Tingkat Capaian Kinerja dan Realisasi Anggaran RPKK Tahun 2020 (%)			Realisasi Kinerja dan Anggaran RPJMD s/d Tahun 2022 (Akhir Tahun Pelaksanaan)		Tingkat Capaian Kinerja dan Realisasi Anggaran		Perangkat Daerah Penanggung Jawab	Ket		
					SATUAN	K	Rp	K	Rp	K	Rp	Triwulan 1		Triwulan 2		K	Rp	K	Rp	K	Rp	Realisasi > = <	K	Rp			K	Rp
												K	Rp	K	Rp													
1	2	3	4	5		6		7		8		9		10		11=9+10		12= 11/8		13 = 7+11		14=13/6*100%		15	16			
Predikat Kinerja																	SR	SR				SR	SR					
RATA-RATA CAPAIAN KINERJA DAN ANGGARAN (PER PROGRAM)																	0,0%	0,0%				0,0%	0,0%					
PREDIKAT KINERJA (PER PROGRAM)																	SR	SR				SR	SR					
TOTAL RATA-RATA CAPAIAN KINERJA DAN ANGGARAN (PER OPD)																	3,1%	3,5%				1,6%	1,1%					
PREDIKAT KINERJA (PER BIDANG OPD)																	SR	SR				SR	SR					





No	Sasaran	Kode	Usuran/ Bidang Usuran/ Program/ Kegiatan/ Sub Kegiatan	Indikator Kinerja Program (Outcome)/ Kegiatan (output) dan Satuannya	Target RPJMD pada Tahun 2021 s/d 2022 (PRPJMD)		Realisasi Capaian Kinerja RPJMD s/d RKPD Tahun Lalu		Target Kinerja dan Anggaran RPKK Tahun 2021 yang Dievaluasi		Realisasi Capaian Kinerja Tahun 2021				Realisasi Capaian Kinerja dan Anggaran RPKK yang Dievaluasi (2021)			Tingkat Capaian Kinerja dan Realisasi Anggaran RPKK Tahun 2021 (%)			Perangkat Daerah Penanggung Jawab	KET				
					K	Rp	K	Rp	K	Rp	Triwulan 1		Triwulan 2		K	Rp	K	Rp	Realisasi >=/ $\leq$ <	K			Rp	K	Rp	
											K	Rp	K	Rp												K
01	2	13 04	2.01	Pembinaan dan Pengawasan Penyelenggaraan Administrasi Pemerintahan Desa	Terselenggaranya Fasilitas Pembinaan Administrasi Keuangan Gampong	Persen	100	2.960.210.000	-	100	1.405.210.000	112.290.000	41.210.350	153.500.350	0,0%	10,9%	-	153.500.350	0,0%	5,2%	DPMG					
	2	13 04	2.01 01	Fasilitasi Penyelenggaraan Administrasi Pemerintahan Desa	Jumlah Gampong yang Dibina dalam Penyelenggaraan Administrasi Desa	Gampong	136	165.000.000		68	75.000.000				0,0%	0,0%	<			0,0%	0,0%	DPMG				
	2	13 04	2.01 03	Fasilitasi Penyusunan Perencanaan Pembangunan Desa	Jumlah Pedoman Perencanaan Pembangunan Gampong	Gampong	74	210.000.000		6	100.000.000	3	60.200.000	1	1.864.610	4	62.064.610	66,7%	62,1%	>	4	62.064.610	5,4%	29,6%	DPMG	
	2	13 04	2.01 04	Fasilitasi Pengelolaan Keuangan Desa	Jumlah Gampong yang Dibina dalam Pengelolaan Bantuan Keuangan Gampong	Gampong	136	625.710.000		68	305.210.000	11	52.090.000	8	39.345.740	19	91.435.740	27,9%	30,0%	<	19	91.435.740	14,0%	14,6%	DPMG	
	2	13 04	2.01 05	Pembinaan Peningkatan Kapasitas Aparatur Pemerintah Desa	Jumlah Aparatur Pemerintah Gampong yang Dibina	Gampong	340	210.000.000		272	100.000.000					0,0%	0,0%	<			0,0%	0,0%	DPMG			
	2	13 04	2.01 06	Fasilitasi Penyelenggaraan Musyawarah Desa	Jumlah Gampong yang Difasilitasi Penyelenggaraan Musyawarah Perencanaan Gampong	Gampong	136	105.000.000		68	50.000.000					0,0%	0,0%	<			0,0%	0,0%	DPMG			
	2	13 04	2.01 08	Pembinaan dan Pemberdayaan BUM Desa dan Lembaga Kerja sama antar Desa	Jumlah BUMG yang Dibina dan Diawasi	Gampong	136	315.000.000		68	150.000.000					0,0%	0,0%	<			0,0%	0,0%	DPMG			
	2	13 04	2.01 09	Penyelenggaraan Pemilihan, Pengangkatan dan Pemberhentian Kepala Desa	Jumlah Gampong yang Dibina dalam Penyelenggaraan Pemilihan, Pengangkatan dan Pemberhentian Keuchik	Gampong	136	105.000.000		68	50.000.000					0,0%	0,0%	<			0,0%	0,0%	DPMG			
	2	13 04	2.01 10	Fasilitasi Pengangkatan dan Pemberhentian Perangkat Desa	Jumlah Gampong yang Dibina dalam Penyelenggaraan Pemilihan, Pengangkatan dan Pemberhentian Perangkat Gampong	Gampong	136	105.000.000		68	50.000.000					0,0%	0,0%	<			0,0%	0,0%	DPMG			
	2	13 04	2.01 11	Fasilitasi Penyusunan Profil Desa	Jumlah Peserta Fasilitasi Profil Gampong	Gampong	340	315.000.000		272	150.000.000					0,0%	0,0%	<			0,0%	0,0%	DPMG			
	2	13 04	2.01 12	Fasilitasi Manajemen Pemerintahan Desa	Jumlah Peserta Rapat Kerja Penyelenggaraan Urusan Pemerintah Desa dan Pembina Teknis Pemerintahan Desa	Gampong	340	105.000.000		272	50.000.000					0,0%	0,0%	<			0,0%	0,0%	DPMG			
	2	13 04	2.01 13	Fasilitasi Pengelolaan Aset Desa	Jumlah Peserta Fasilitasi Pengelolaan Aset Desa	Gampong	272	210.000.000		204	100.000.000					0,0%	0,0%	<			0,0%	0,0%	DPMG			
	2	13 04	2.01 14	Pembinaan Peningkatan Kapasitas Anggota BPD	Jumlah Anggota Tuha Peut Gampong yang Ditingkatkan Kualitasnya	Gampong	272	122.000.000		204	50.000.000					0,0%	0,0%	<			0,0%	0,0%	DPMG			
	2	13 04	2.01 16	Fasilitasi Pembinaan Laporan Kepala Desa	Jumlah Fasilitasi Pembinaan Laporan Keuchik	Gampong	136	157.500.000		68	75.000.000					0,0%	0,0%	<			0,0%	0,0%	DPMG			
	2	13 04	2.01 18	Fasilitasi Evaluasi Perkembangan Desa serta Lomba Desa dan Kelurahan	Jumlah Fasilitasi Evaluasi Perkembangan Gampong serta Lomba Gampong	Gampong	136	210.000.000		68	100.000.000					0,0%	0,0%	<			0,0%	0,0%	DPMG			
															Rata-rata capaian kinerja (%)		7%	7%			1%	3%	DPMG			
															Predikat Kinerja		SR	SR			SR	SR	DPMG			
															RATA-RATA CAPAIAN KINERJA PROGRAM		7%	7%			1%	3%	DPMG			
															PREDIKAT KINERJA PROGRAM		SR	SR			SR	SR	DPMG			
Meningkatnya akuntabilitas kinerja dan keuangan	2	13 05		PROGRAM PEMBERDAYAAN LEMBAGA KEMASYARAKATAN, LEMBAGA ADAT DAN MASYARAKAT HUKUM ADAT	Rata-rata Jumlah Kelompok Binaan PKK	Kelompok	8	4.587.687.941	-	4	2.030.017.700	1	4.640.000	1	43.583.960	2	48.223.960	50,0%	2,4%		2	48.223.960	25,0%	1,1%	DPMG	
	2	13 05	2.01	Pemberdayaan Lembaga Kemasyarakatan yang Bergerak di Bidang Pemberdayaan Desa dan Lembaga Adat Tingkat Daerah Kabupaten/Kota serta Pemberdayaan Masyarakat Hukum Adat yang Masyarakat Pelakunya Hukum Adat yang Sama dalam Daerah Kabupaten/Kota	Terselenggaranya Fasilitas Pemberdayaan Lembaga Kemasyarakatan Gampong	Persen	100	4.587.687.941	-	100	2.030.017.700	25	4.640.000	25	43.583.960	50	48.223.960	50,0%	2,4%		50	48.223.960	50,0%	1,1%	DPMG	
	2	13 05	2.01 02	Fasilitasi Penataan, Pemberdayaan dan Pendayagunaan Kelembagaan Lembaga Kemasyarakatan Desa/Kelurahan (RT, RW, PKK, Posyandu, LPM, dan Karang Taruna), Lembaga Adat Desa/Kelurahan dan Masyarakat Hukum Adat	Jumlah Kelompok Kelembagaan Masyarakat Gampong yang Ditata dan Dibina	Kelompok	208	770.000.000		204	350.000.000							<						DPMG		

No	Sasaran	Kode	Usuran/ Bidang Usuran/ Program/ Kegiatan/ Sub Kegiatan	Indikator Kinerja Program (Outcome)/ Kegiatan (output) dan Satuannya		Target RPJMD pada Tahun 2021 s/d 2022 (PRPJMD)		Realisasi Capaian Kinerja RPJMD s/d RKPD Tahun Lalu		Target Kinerja dan Anggaran RPKP Tahun 2021 yang Dievaluasi		Realisasi Capaian Kinerja Tahun 2021				Realisasi Capaian Kinerja dan Anggaran RPKP yang Dievaluasi (2021)			Tingkat Capaian Kinerja dan Realisasi Anggaran RPKP Tahun 2021 (%)			Realisasi Capaian Kinerja dan Anggaran RPKP yang Dievaluasi (2021)		Tingkat Capaian Kinerja dan Realisasi Anggaran RPJMD S/D Tahun 2021 (%)		Perangkat Daerah Penanggung Jawab	KET																
						K	Rp	K	Rp	K	Rp	Triwulan 1		Triwulan 2		K	Rp	K	Rp	Realisasi >=/ $\leq$	K	Rp	K	Rp	K			Rp															
												K	Rp	K	Rp														K	Rp	K	Rp											
01	2	3	4	5		6		7		8		9				10		11=9+10			12=11/8			13=7+11		14=13/6*100%		15	16														
		2 13 05 2.01 03	Peningkatan Kapasitas Kelembagaan Lembaga Kemasyarakatan Desa/Kelurahan (RT, RW, PKK, Posyandu, LPM, dan Karang Taruna), Lembaga Adat Desa/Kelurahan dan Masyarakat Hukum Adat	Jumlah Kader Kelembagaan yang Dibina	Kelompok	354	550.000.000			350	250.000.000							-	-	0,0%	0,0%	<	-	-	0,0%	0,0%	DPMG																
		2 13 05 2.01 04	Fasilitasi Penyediaan Sarana dan Prasarana Kelembagaan Lembaga Kemasyarakatan Desa/Kelurahan (RT, RW, PKK, Posyandu, LPM, dan Karang Taruna), Lembaga Adat Desa/Kelurahan dan Masyarakat Hukum Adat	Jumlah Pengadaan Sarana dan Prasarana Kelembagaan Gampong	Kelompok	72	350.000.000			68	150.000.000							-	-	<	-	-	-	-	-	-	-	DPMG															
		2 13 05 2.01 05	Fasilitasi Pengembangan Usaha Ekonomi Masyarakat dan Pemerintah Desa dalam Meningkatkan Pendapatan Asli Desa	Jumlah Kelompok Peserta Pelatihan Peningkatan Kapasitas	Kelompok	140	600.000.000			136	250.000.000									0,0%	0,0%	<	-	-	0,0%	0,0%	DPMG																
		2 13 05 2.01 06	Fasilitasi Pemerintah Desa dalam Pemanfaatan Teknologi Tepat Guna	Jumlah Gampong yang Mengikuti Gelar TTG Tingkat Kota dan Provinsi	Gampong	76	350.000.000			38	150.000.000							-	-	0,0%	0,0%	<	-	-	0,0%	0,0%	DPMG																
		2 13 05 2.01 07	Fasilitasi Bulan Bhakti Gotong Royong Masyarakat	Jumlah Gampong yang Mengikuti BBGRM Tingkat Provinsi	Kelompok	5	350.000.000			1	150.000.000											<	-	-	0,0%	0,0%	DPMG																
		2 13 05 2.01 09	Fasilitasi Tim Penggerak PKK dalam Penyelenggaraan Gerakan Pemberdayaan Masyarakat dan Kesejahteraan Keluarga	Frekuensi Fasilitasi Kegiatan Tim Penggerak PKK	Kelompok	72	1.617.687.941			68	730.017.700	1	4.640.000	4	43.583.960	5	48.223.960	7,4%	6,6%	>	5	48.223.960	6,9%	3,0%	DPMG																		
												Rata-rata capaian kinerja (%)		1%	1%																												
												Predikat Kinerja		SR	SR																												
												RATA-RATA CAPAIAN KINERJA PROGRAM		1%	1%																												
												PREDIKAT KINERJA PROGRAM		SR	SR																												
												TOTAL RATA-RATA CAPAIAN KINERJA DAN ANGGARAN (PER OPD)		6%	6%																												
												PREDIKAT KINERJA PROGRAM (PER OPD)		SR	SR																												

13 DINAS PERHUBUNGAN

No	Sasaran	Kode	Urusan/Bidang Urusan Pemerintahan Daerah dan Program / Kegiatan	Indikator Kinerja Program (Outcome)/Kegiatan (output) dan satuannya	Target RPJMD pada Tahun 2021 s/d 2022 (PRPJMD)		Realisasi Capaian Kinerja RPJMD s/d RKPD Tahun Lalu		Target Kinerja dan Anggaran RKPK Tahun 2021 yang Dievaluasi		Realisasi Capaian Kinerja Tahun 2021				Realisasi Capaian Kinerja dan Anggaran RKPK yang Dievaluasi (2021)		Tingkat Capaian Kinerja dan Realisasi Anggaran RKPK Tahun 2021 (%)			Realisasi Kinerja dan Anggaran RPJMD s/d Tahun 2022 (Akhir Tahun Pelaksanaan RKPK)		Tingkat Capaian Kinerja dan Realisasi Anggaran RPJMD S/D Tahun 2020 (%)		Perangkat Daerah Penanggung Jawab	Ket																			
					K	Rp	K	Rp	K	Rp	Triwulan 1		Triwulan 2		K	Rp	K	Rp	Realisasi >=/ <lt;< th=""> <th>K</th> <th>Rp</th> <th>K</th> <th>Rp</th> </lt;<>	K	Rp	K	Rp																					
					6		7		8		9		10		11=9+10		12= 11/8			13 = 7+11		14=13/6*100%																						
II.9		2.	Bidang Urusan : Perhubungan			14.709.714.355	-		7.687.428.611		614.484.342		1.598.423.492	-	2.212.907.834											Dishub																		
II.9.1		2.15.	DINAS PERHUBUNGAN			14.709.714.355	-		7.687.428.611		614.484.342		1.598.423.492		2.212.907.834											Dishub																		
Meningkatnya Akuntabilitas Kinerja dan Keuangan		2.15.01.	PROGRAM PENUNJANG URUSAN PEMERINTAHAN DAERAH KABUPATEN/KOTA	Cakupan Penunjang Urusan Pemerintahan Daerah	Persen	100	10.479.714.355	-	100	5.188.428.611	25	581.984.342	25	1.302.476.992	50	1.884.461.334	50%	36,3%		50	1.884.461.334	50,0%	18,0%			Dishub																		
		2.15.01.2.0	Perencanaan, Penganggaran, dan Evaluasi Kinerja Perangkat Daerah	Jumlah Dokumen Perencanaan dan Evaluasi Kinerja perangkat Daerah	Dokumen	10	24.600.000	-	5	12.300.000		-		-	-	-	0,0%	0,0%		-	-	0,0%	0,0%			Dishub																		
		2.15.01.2.0.001	Penyusunan Dokumen Perencanaan Perangkat Daerah	Jumlah dokumen Rencana Kerja (Renja)	Dokumen	4	7.000.000		2	3.500.000				-	-	0,0%	0,0%	<	-	-	0,0%	0,0%			Dishub																			
		2.15.01.2.0.002	Koordinasi dan Penyusunan Dokumen RKA-SKPD	Jumlah dokumen Rencana Kerja dan Anggaran (RKA)	Dokumen	2	6.400.000		1	3.200.000				-	-	0,0%	0,0%	<	-	-	0,0%	0,0%			Dishub																			
		2.15.01.2.0.003	Koordinasi dan Penyusunan Dokumen Perubahan Rencana Kegiatan dan Anggaran (P-RKA)	Jumlah dokumen Perubahan Rencana Kegiatan dan Anggaran (P-RKA)	Dokumen	2	6.400.000		1	3.200.000				-	-	0,0%	0,0%	<	-	-	0,0%	0,0%			Dishub																			
		2.15.01.2.0.006	Koordinasi dan Penyusunan Laporan Capaian Kinerja dan Ikhtisar Realisasi Kinerja SKPD	Jumlah Laporan Kinerja Instansi Pemerintah Daerah (LAKIP)	Dokumen	2	4.800.000		1	2.400.000				-	-	0,0%	0,0%	<	-	-	0,0%	0,0%			Dishub																			
Rata-rata capaian kinerja (%)																0,0%	0,0%																											
Predikat Kinerja																SR	SR																											
		2.15.01.2.0.2.	Administrasi Keuangan Perangkat Daerah	Periode pelaksanaan administrasi keuangan daerah	Bulan	24	5.388.879.885	-	12	2.655.551.611	3	499.315.012	3	626.823.017	6	1.126.138.029	50,0%	42,4%		6	1.126.138.029	25,0%	20,9%			Dishub																		
		2.15.01.2.0.001	Penyediaan Gaji dan Tunjangan ASN	Jumlah PNS yang dibayar gaji dan tunjangan	OB	840	5.373.679.885		420	2.647.951.611	105	499.315.012	105	626.823.017	210	1.126.138.029	50,0%	42,5%	<	210	1.126.138.029	25,0%	21,0%			Dishub																		



No	Sasaran	Kode	Urusan/Bidang Urusan Pemerintahan Daerah dan Program / Kegiatan	Indikator Kinerja Program (Outcome)/Kegiatan (output) dan satuannya	Target RPJMD pada Tahun 2021 s/d 2022 (PRPJMD)		Realisasi Capaian Kinerja RPJMD s/d RKPD Tahun Lalu		Target Kinerja dan Anggaran RPKK Tahun 2021 yang Dievaluasi		Realisasi Capaian Kinerja Tahun 2021				Tingkat Capaian Kinerja dan Realisasi Anggaran RPKK Tahun 2021 (%)	Realisasi Kinerja dan Anggaran RPJMD s/d Tahun 2022 (Akhir Tahun Pelaksanaan RPKK)			Tingkat Capaian Kinerja dan Realisasi Anggaran RPJMD S/D Tahun 2020 (%)		Perangkat Daerah Penanggung Jawab	Ket				
					K	Rp	K	Rp	K	Rp	Triwulan 1		Triwulan 2			Realisasi Capaian Kinerja dan Anggaran RPKK yang Dievaluasi (2021)		K	Rp	Realisasi >=/ $\leq$ <			K	Rp	K	Rp
											K	Rp	K	Rp		K	Rp									
1	2	3	4	5	6		7		8		9		10		11=9+10	12= 11/8			13 = 7+11			14=13/6*100%	15	16		
		2.15.01.2.005	Koordinasi dan Penyusunan Laporan Keuangan Akhir Tahun SKPD	Jumlah laporan keuangan akhir tahun	Dokumen	2	4.400.000			1	2.200.000					-	0,0%	0,0%	<	-	-	0,0%	0,0%	Dishub		
		2.15.01.2.007	Koordinasi dan Penyusunan Laporan Keuangan Bulanan/Triwulanan /Semesteran SKPD	Jumlah laporan periodik keuangan	Dokumen	28	10.800.000			14	5.400.000					-	0,0%	0,0%	<	-	-	0,0%	0,0%	Dishub		
Rata-rata capaian kinerja (%)																16,7%	14,2%				16,7%	16,7%	Dishub			
Predikat Kinerja																SR	SR				SR	SR	Dishub			
		2.15.01.2.003	Administrasi Barang Milik Daerah pada Perangkat Daerah	Jumlah dokumen administrasi	Dokumen	38	55.200.000	-	19	26.600.000					-	0,0%	0,0%		-	-	0,0%	0,0%	Dishub			
		2.15.01.2.001	Penyusunan Perencanaan Kebutuhan Barang Milik Daerah SKPD	Jumlah dokumen RKBMD	Dokumen	4	4.800.000		2	2.400.000						0,0%	0,0%	<	-	-	0,0%	0,0%	Dishub			
		2.15.01.2.004	Pembinaan, Pengawasan, dan Pengendalian Barang Milik Daerah pada SKPD	Jumlah dokumen inventaris barang	Dokumen	6	7.200.000		3	3.600.000						0,0%	0,0%	<	-	-	0,0%	0,0%	Dishub			
		2.15.01.2.006	Penatausahaan Barang Milik Daerah pada SKPD	Jumlah laporan periodik penatausahaan barang	Dokumen	28	43.200.000		14	20.600.000						0,0%	0,0%	<	-	-	0,0%	0,0%	Dishub			
Rata-rata capaian kinerja (%)																0,0%	0,0%				0,0%	0,0%	Dishub			
Predikat Kinerja																SR	SR				SR	SR	Dishub			
		2.15.01.2.004	Administrasi Pendapatan Daerah Kewenangan	Jumlah dokumen administrasi	Dokumen	26	8.600.000	-	13	4.300.000					-	0,0%	0,0%		-	-	0,0%	0,0%	Dishub			
		2.15.01.2.002	Analisa dan Pengembangan Retribusi Daerah, serta Penyusunan Kebijakan Retribusi Daerah	Jumlah dokumen peraturan perundangundangan retribusi daerah	Dokumen	2	5.000.000		1	2.500.000						0,0%	0,0%	<	-	-	0,0%	0,0%	Dishub			
		2.15.01.2.007	Pelaporan Pengelolaan Retribusi Daerah	Jumlah laporan periodik retribusi daerah	Dokumen	24	3.600.000		12	1.800.000						0,0%	0,0%	<	-	-	0,0%	0,0%	Dishub			
Rata-rata capaian kinerja (%)																0,0%	0,0%				0,0%	0,0%	Dishub			
Predikat Kinerja																SR	SR				SR	SR	Dishub			
		2.15.01.2.005	Administrasi Kepegawaian Perangkat Daerah	Periode Pelaksanaan Administrasi Kepegawaian perangkat daerah	Bulan	24	183.000.000	-	12	113.600.000					-	0,0%	0,0%		-	-	0,0%	0,0%	Dishub			

No	Sasaran	Kode	Urusan/Bidang Urusan Pemerintahan Daerah dan Program / Kegiatan	Indikator Kinerja Program (Outcome)/Kegiatan (output) dan satuannya	Target RPJMD pada Tahun 2021 s/d 2022 (PRPJMD)		Realisasi Capaian Kinerja RPJMD s/d RKPD Tahun Lalu		Target Kinerja dan Anggaran RPKK Tahun 2021 yang Dievaluasi		Realisasi Capaian Kinerja Tahun 2021				Realisasi Capaian Kinerja dan Anggaran RPKK yang Dievaluasi (2021)	Tingkat Capaian Kinerja dan Realisasi Anggaran RPKK Tahun 2021 (%)			Realisasi Kinerja dan Anggaran RPJMD s/d Tahun 2022 (Akhir Tahun Pelaksanaan RPKK)		Tingkat Capaian Kinerja dan Realisasi Anggaran RPJMD S/D Tahun 2020 (%)		Perangkat Daerah Penanggung Jawab	Ket			
					K	Rp	K	Rp	K	Rp	Triwulan 1		Triwulan 2			K	Rp	K	Rp	Realisasi > = <	K	Rp			K	Rp	
					6		7		8		9		10			11=9+10		12= 11/8			13 = 7+11				14=13/6*100%		
1	2	3	4	5	6		7		8		9		10		11=9+10		12= 11/8			13 = 7+11		14=13/6*100%		15	16		
		2.15.01.2.002	Pengadaan Pakaian Dinas Beserta Atribut Kelengkapannya	Jumlah pakaian dinas harian, pakaian dinas lapangan dan pakaian kerja	Stel	140	140.000.000			130	95.000.000					-	-	0,0%	0,0%	<	-	-	0,0%	0,0%	Dishub		
		2.15.01.2.003	Pendataan dan Pengolahan Administrasi Kepegawaian	Jumlah dokumen administrasi kepegawaian	Dokumen	6	8.000.000			4	3.600.000					-	-	0,0%	0,0%	<	-	-	0,0%	0,0%	Dishub		
		2.15.01.2.009	Pendidikan dan Pelatihan Pegawai Berdasarkan Tugas dan Fungsi	Frekuensi pendidikan dan pelatihan pegawai berdasarkan tugas dan fungsi	Kali	6	35.000.000			3	15.000.000					-	-	0,0%	0,0%	<	-	-	0,0%	0,0%	Dishub		
Rata-rata capaian kinerja (%)																0,0%	0,0%					0,0%	0,0%	Dishub			
Predikat Kinerja																SR	SR							SR	SR	Dishub	
		2.15.01.2.006	Administrasi Umum Perangkat Daerah	Periode pelaksanaan administrasi umum perangkat daerah	Bulan	24	517.715.830		-	12	276.510.000	3	22.611.466	3	41.968.600	6	64.580.066	50,0%	23,4%								
		2.15.01.2.001	Penyediaan Komponen Instalasi Listrik/Penerangan Bangunan Kantor	Jumlah komponen listrik dan penerangan kantor	Jenis	30	15.000.000			15	7.500.000					-	-	0,0%	0,0%	<	-	-	0,0%	0,0%	Dishub		
		2.15.01.2.002	Penyediaan Peralatan dan Perlengkapan Kantor	Jumlah penyediaan alat tulis kantor; Jumlah penyediaan peralatan dan bahan kebersihan	Jenis;	120	75.000.000			60	37.500.000			18	11.065.200	18	11.065.200	30,0%	29,5%	<	18	11.065.200	15,0%	14,8%	Dishub		
		2.15.01.2.003	Penyediaan Peralatan Rumah Tangga	Jumlah penyediaan peralatan makan dan dapur	Jenis	8	7.500.000			5	5.000.000					-	-	0,0%	0,0%	<	-	-	0,0%	0,0%	Dishub		
		2.15.01.2.004	Penyediaan Bahan Logistik Kantor	Jumlah porsi makan dan minuman yang disediakan	Porsi	980	29.400.000			480	14.400.000					-	-	0,0%	0,0%	<	-	-	0,0%	0,0%	Dishub		
		2.15.01.2.005	Penyediaan Barang Cetak dan	Jumlah barang cetakan	Jenis;	31	87.755.830			16	60.670.000			3	9.963.400	3	9.963.400	18,8%	16,4%	<	3	9.963.400	9,7%	11,4%	Dishub		
		2.15.01.2.006	Penyediaan Bahan Bacaan dan Peraturan	Jumlah surat kabar yang	Eks	730	3.060.000			365	1.440.000			183	570.000	183	570.000	50,0%	39,6%	<	183	570.000	25,0%	18,6%	Dishub		
		2.15.01.2.009	Penyelenggaraan Rapat Koordinasi dan Konsultasi SKPD	Frekuensi rapat-rapat koordinasi dan konsultasi keluar daerah	Kali	100	300.000.000			50	150.000.000	6	22.611.466	8	20.370.000	14	42.981.466	28,0%	28,7%	<	14	42.981.466	14,0%	14,3%	Dishub		

No	Sasaran	Kode	Urusan/Bidang Urusan Pemerintahan Daerah dan Program / Kegiatan	Indikator Kinerja Program (Outcome)/Kegiatan (output) dan satuannya	Target RPJMD pada Tahun 2021 s/d 2022 (PRPJMD)		Realisasi Capaian Kinerja RPJMD s/d RKPD Tahun Lalu		Target Kinerja dan Anggaran RPKK Tahun 2021 yang Dievaluasi		Realisasi Capaian Kinerja Tahun 2021				Realisasi Capaian Kinerja dan Anggaran RPKK yang Dievaluasi (2021)	Tingkat Capaian Kinerja dan Realisasi Anggaran RPKK Tahun 2021 (%)			Realisasi Kinerja dan Anggaran RPJMD s/d Tahun 2022 (Akhir Tahun Pelaksanaan RPKK)		Tingkat Capaian Kinerja dan Realisasi Anggaran RPJMD S/D Tahun 2020 (%)		Perangkat Daerah Penanggung Jawab	Ket	
					K	Rp	K	Rp	K	Rp	Triwulan 1		Triwulan 2			K	Rp	K	Rp	K	Rp	K			Rp
					6		7		8		9		10			11=9+10		12= 11/8			13 = 7+11				14=13/6*100%
1	2	3	4	5	6		7		8		9		10		11=9+10		12= 11/8			13 = 7+11		14=13/6*100%		15	16
Rata-rata capaian kinerja (%)																18,1%	16,3%					9,1%	8,4%	Dishub	
Predikat Kinerja																SR	SR					SR	SR	Dishub	
		2.15.01.2.07.	Pengadaan Barang Milik Daerah Penunjang Urusan Pemerintahan Daerah	Jumlah barang milik daerah yang disediakan	Jenis	22	302.868.000	-	12	171.868.000	-	-	-	-	-	0,0%	0,0%	<	-	-	0,0%	0,0%	Dishub		
		2.15.01.2.07.002	Pengadaan Kendaraan Dinas Operasional atau Lapangan	Jumlah kendaraan operasional dinas	Unit	2	50.000.000		2	50.000.000					-	0,0%	0,0%	<	-	-	0,0%	0,0%	Dishub		
		2.15.01.2.07.005	Pengadaan Mebel	Jumlah meja dan kursi kerja/jabatan	Jenis	8	96.868.000		4	46.868.000					-	0,0%	0,0%	<	-	-	0,0%	0,0%	Dishub		
		2.15.01.2.07.006	Pengadaan Peralatan dan Mesin Lainnya	Jumlah peralatan dan perangkat kerja kantor	Jenis	8	101.000.000		4	50.000.000					-	0,0%	0,0%	<	-	-	0,0%	0,0%	Dishub		
		2.15.01.2.07.010	Pengadaan Sarana dan Prasarana Gedung Kantor atau Bangunan Lainnya	Jumlah sarana dan prasarana pendukung gedung kantor	Jenis	4	55.000.000		2	25.000.000					-	0,0%	0,0%	<	-	-	0,0%	0,0%	Dishub		
Rata-rata capaian kinerja (%)																0,0%	0,0%					0,0%	0,0%	Dishub	
Predikat Kinerja																SR	SR					SR	SR	Dishub	
		2.15.01.2.08.	Penyediaan Jasa Penunjang Urusan Pemerintahan Daerah	Periode penyediaan jasa penunjang urusan pemerintah daerah	Bulan	24	2.782.750.640	-	12	1.329.599.000	3	23.162.214	3	491.126.725	6	514.288.939	50,0%	38,7%							
		2.15.01.2.08.001	Penyediaan Jasa Surat Menyurat	Jumlah penyediaan materai	Lembar	600	6.000.000		300	3.000.000	150	750.000	100	450.000	250	1.200.000	83,3%	40,0%	<	250	1.200.000	41,7%	20,0%	Dishub	
		2.15.01.2.08.002	Penyediaan Jasa Komunikasi Sumber Daya Air dan Listrik	Jumlah rekening yang harus dibayar (15 rekening x 12 Bulan)	RB	180	241.168.756		180	107.860.000	45	22.412.214	45	24.026.725	90	46.438.939	50,0%	43,1%	<	90	46.438.939	50,0%	19,3%	Dishub	
		2.15.01.2.08.004	Penyediaan Jasa Pelayanan Umum Kantor	Jumlah tenaga non ASN Jumlah tenaga pengelolaan Keuangan	OB	2830	2.535.581.884		1416	1.218.739.000			472	466.650.000	472	466.650.000	33,3%	38,3%	<	472	466.650.000	16,7%	18,4%	Dishub	
Rata-rata capaian kinerja (%)																55,6%	40,4%					36,1%	19,2%	Dishub	
Predikat Kinerja																ST	T					S	SR	Dishub	
		2.15.01.2.09.	Pemeliharaan Barang Milik Daerah Penunjang Urusan Pemerintahan Daerah	Jumlah pemeliharaan barang milik daerah	Jenis	12	1.216.100.000	-	6	598.100.000	2	36.895.650	3	142.558.650	5	179.454.300	83,3%	30,0%							

No	Sasaran	Kode	Urusan/Bidang Urusan Pemerintahan Daerah dan Program / Kegiatan	Indikator Kinerja Program (Outcome)/Kegiatan (output) dan satuannya	Target RPJMD pada Tahun 2021 s/d 2022 (PRPJMD)		Realisasi Capaian Kinerja RPJMD s/d RKPD Tahun Lalu		Target Kinerja dan Anggaran RPKK Tahun 2021 yang Dievaluasi		Realisasi Capaian Kinerja Tahun 2021				Realisasi Kinerja dan Anggaran RPKK yang Dievaluasi (2021)			Tingkat Capaian Kinerja dan Realisasi Anggaran RPKK Tahun 2021 (%)			Realisasi Kinerja dan Anggaran RPJMD s/d Tahun 2022 (Akhir Tahun Pelaksanaan RPKK)		Tingkat Capaian Kinerja dan Realisasi Anggaran RPJMD S/D Tahun 2020 (%)		Perangkat Daerah Penanggung Jawab	Ket	
					K	Rp	K	Rp	K	Rp	Triwulan 1		Triwulan 2		11=9+10		12= 11/8			13 = 7+11		14=13/6*100%					
											K	Rp	K	Rp	K	Rp	K	Rp	K	Rp	Realisasi > = <	K	Rp	K			Rp
1	2	3	4	5	6		7		8		9		10		11=9+10		12= 11/8			13 = 7+11		14=13/6*100%		15	16		
		2.15.01.2.001	Penyediaan Jasa Pemeliharaan Biaya Pemeliharaan dan Pajak Kendaraan Perorangan Dinas atau Kendaraan Dinas Jabatan	Jumlah pemeliharaan rutin/berkala mobil jabatan (1 Unit x 12 Bulan)	UB	24	64.600.000			12	31.600.000	3	3.595.500	3	9.398.250	6	12.993.750	50,0%	41,1%	<	6	12.993.750	25,0%	20,1%	Dishub		
		2.15.01.2.002	Penyediaan Jasa Pemeliharaan Biaya Pemeliharaan Pajak dan Perizinan Kendaraan Dinas Operasional atau Lapangan	Jumlah pemeliharaan rutin/berkala kendaraan dinas/operasional (16 unit x 12 Bulan)	UB	384	1.088.000.000			192	538.000.000	9	33.300.150	48	128.360.400	57	161.660.550	29,7%	30,0%	<	57	161.660.550	14,8%	14,9%	Dishub		
		2.15.01.2.006	Pemeliharaan Peralatan dan Mesin Lainnya	Jumlah peralatan dan perangkat kerja kantor yang terpelihara	jenis	10	27.000.000			5	12.000.000			2	4.800.000	2	4.800.000	40,0%	40,0%	<	2	4.800.000	20,0%	17,8%	Dishub		
		2.15.01.2.009	Pemeliharaan/Rehabilitasi Gedung Kantor dan Bangunan Lainnya	Jumlah bangunan gedung kantor yang terpelihara	Unit	2	19.500.000			1	9.500.000					-	-	0,0%	0,0%	<	-	-	0,0%	0,0%	Dishub		
		2.15.01.2.010	Pemeliharaan /Rehabilitasi Sarana dan Prasarana Gedung Kantor atau Bangunan	Jumlah fasilitas pendukung gedung kantor yang terpelihara	Unit	1	10.000.000									-	-	0	0,0%	<	-	-	0,0%	0,0%	Dishub		
		2.15.01.2.011	Pemeliharaan/Rehabilitasi Sarana dan Prasarana Pendukung Gedung Kantor atau Bangunan Lainnya	Jumlah fasilitas pendukung gedung kantor yang terpelihara	Unit	1	7.000.000			1	7.000.000					-	-	0,0%	0,0%	<	-	-	0,0%	0,0%	Dishub		
Rata-rata capaian kinerja (%)																		19,9%	18,5%					10,0%	8,8%	Dishub	
Predikat Kinerja																		SR	SR					SR	SR	Dishub	
Rata-rata capaian kinerja (PROGRAM)																		12,3%	9,9%					8,0%	5,9%	Dishub	
Predikat Kinerja (PROGRAM)																		SR	SR					SR	SR	Dishub	
Terwujudnya Sistem Transportasi Yang Aman dan Handal	2.15.02.		PROGRAM PENYELENGGARAAN LALU LINTAS DAN ANGKUTAN JALAN (LLAJ)	Persentase Layanan Angkutan Darat	Persen	65	4.230.000.000			65	2.499.000.000	16,25	32.500.000	16,25	295.946.500	33	328.446.500	50%	13,1%		33	328.446.500	0,5	7,8%	Dishub		
	2.15.02.	2	Penetapan Rencana Induk Jaringan LLAJ Kabupaten/Kota	Jumlah dokumen pendukung jaringan LLAJ	Dokumen	2	70.000.000			1	30.000.000					-	-	0,0%	0,0%		-	-	0,0%	0,0%	Dishub		
	2.15.02.	2.001	Pelaksanaan Penyusunan Rencana Induk Jaringan LLAJ Kabupaten/Kota	Jumlah dokumen manajemen keselamatan jaringan jalan	Dokumen	2	70.000.000			1	30.000.000					-	-	0,0%	0,0%	<	-	-	0,0%	0,0%	Dishub		
Rata-rata capaian kinerja (%)																		0,0%	0,0%					0,0%	0,0%	Dishub	
Predikat Kinerja																		SR	SR					SR	SR	Dishub	

No	Sasaran	Kode	Urusan/Bidang Urusan Pemerintahan Daerah dan Program / Kegiatan	Indikator Kinerja Program (Outcome)/Kegiatan (output) dan satuannya	Target RPJMD pada Tahun 2021 s/d 2022 (PRPJMD)		Realisasi Capaian Kinerja RPJMD s/d RKPD Tahun Lalu		Target Kinerja dan Anggaran RKPK Tahun 2021 yang Dievaluasi		Realisasi Capaian Kinerja Tahun 2021				Realisasi Kinerja dan Anggaran RKPK yang Dievaluasi (2021)			Tingkat Capaian Kinerja dan Realisasi Anggaran RKPK Tahun 2021 (%)			Realisasi Kinerja dan Anggaran RPJMD s/d Tahun 2022 (Akhir Tahun Pelaksanaan RKPK)		Tingkat Capaian Kinerja dan Realisasi Anggaran RPJMD S/D Tahun 2020 (%)		Perangkat Daerah Penanggung Jawab	Ket	
					K	Rp	K	Rp	K	Rp	Triwulan 1		Triwulan 2		K	Rp	K	Rp	K	Rp	Realisasi > = <	K	Rp	K			Rp
											K	Rp	K	Rp													
1	2	3	4	5	6		7		8		9		10		11=9+10			12= 11/8			13 = 7+11		14=13/6*100%		15	16	
		2.15.02.2	Penyediaan Perlengkapan Jalan di Jalan Kabupaten/Kota	Jumlah perlengkapan jalan yang tersedia dan terpelihara	jenis	4	774.000.000			2	438.000.000		-	1	30.949.000	1	30.949.000	50,0%	7,1%		1	30.949.000	25,0%	4,0%	Dishub		
		2.15.02.2.002	Penyediaan Perlengkapan Jalan di Jalan Kabupaten/Kota	Jumlah perlengkapan jalan yang tersedia	jenis	6	624.000.000			3	368.000.000					-	-	0,0%	0,0%	<	-	-	0,0%	0,0%	Dishub		
		2.15.02.2.004	Rehabilitasi dan Pemeliharaan Perlengkapan Jalan	Jumlah perlengkapan keselamatan jalan yang terpelihara	jenis	6	150.000.000			3	70.000.000				30.949.000	-	30.949.000	0,0%	44,2%	<	-	30.949.000	0,0%	20,6%	Dishub		
Rata-rata capaian kinerja (%)																	0,0%	22,1%				4,2%	4,1%	Dishub			
Predikat Kinerja																	SR	SR				SR	SR	Dishub			
		2.15.02.2	Pengelolaan Terminal Penumpang Tipe C	Periode penyelenggaraan terminal	Bulan	24	1.025.000.000			12	525.000.000		-	6	9.000.000	6	9.000.000	50,0%	1,7%		6	9.000.000	25,0%	0,9%	Dishub		
		2.15.02.2.003	Pengembangan Sarana dan Prasarana Terminal	Jumlah sarana penerangan lingkungan terminal penumpang	Unit	10	185.000.000			5	110.000.000					-	-	0%	0,0%	<	-	-	0,0%	0,0%	Dishub		
		2.15.02.2.004	Rehabilitasi dan Pemeliharaan Terminal (Fasilitas Utama dan Pendukung)	Jumlah fasilitas kebersihan dan keamanan lingkungan terminal	Terminal	2	790.000.000			2	390.000.000			1	9.000.000	1	9.000.000	50%	2,3%	<	1	9.000.000	0,0%	1,1%	Dishub		
		2.15.02.2.005	Peningkatan Kapasitas SDM Pengelola Terminal	Jumlah SDM pengelola terminal yang	OB	2	50.000.000			1	25.000.000					-	-	0%	0,0%	<	-	-	0,0%	0,0%	Dishub		
Rata-rata capaian kinerja (%)																	16,7%	0,8%				0,0%	0,4%	Dishub			
Predikat Kinerja																	SR	SR				SR	SR	Dishub			
		2.15.02.2	Pengujian Berkala Kendaraan Bermotor	Periode penyelenggaraan pengujian	Bulan	24	501.000.000			12	296.000.000	3	32.500.000	3	169.297.500	6	201.797.500	50,0%	68,2%		6	201.797.500	25,0%	40,3%	Dishub		
		2.15.02.2.001	Penyediaan Sarana dan Prasarana Pengujian Berkala Kendaraan Bermotor	Jumlah perangkat pengujian kendaraan bermotor	Unit	2	200.000.000			1	150.000.000			1	148.300.000	1	148.300.000	100%	98,9%	>	1	148.300.000	50,0%	74,2%	Dishub		
		2.15.02.2.002	Peningkatan Kapasitas Sumber Daya Manusia Pengujian Berkala Kendaraan Bermotor	Jumlah SDM pengujian kendaraan bermotor yang	Orang	2	50.000.000			1	25.000.000			1	20.997.500	1	20.997.500	100%	84,0%	>	1	20.997.500	50,0%	42,0%	Dishub		
		2.15.02.2.004	Penyediaan Bukti Lulus Uji Pengujian Berkala Kendaraan Bermotor	Jumlah penyediaan smartcard pengujian kendaraan bermotor	Lembar	2900	109.000.000			1400	49.000.000	950	32.500.000			950	32.500.000	68%	66,3%	>	950	32.500.000	32,8%	29,8%	Dishub		
		2.15.02.2.007	Pemeliharaan Sarana dan Prasarana Pengujian Berkala Kendaraan Bermotor	Jumlah sarana dan peralatan pengujian kendaraan bermotor	Jenis	16	100.000.000			8	50.000.000					-	-	0%	0,0%	<	-	-	0,0%	0,0%	Dishub		

No	Sasaran	Kode	Urusan/Bidang Urusan Pemerintahan Daerah dan Program / Kegiatan	Indikator Kinerja Program (Outcome)/Kegiatan (output) dan satuannya	Target RPJMD pada Tahun 2021 s/d 2022 (PRPJMD)		Realisasi Capaian Kinerja RPJMD s/d RKPD Tahun Lalu		Target Kinerja dan Anggaran RPKK Tahun 2021 yang Dievaluasi		Realisasi Capaian Kinerja Tahun 2021				Tingkat Capaian Kinerja dan Realisasi Anggaran RPKK Tahun 2021 (%)	Realisasi Kinerja dan Anggaran RPJMD s/d Tahun 2022 (Akhir Tahun Pelaksanaan RPKK)			Tingkat Capaian Kinerja dan Realisasi Anggaran RPJMD S/D Tahun 2020 (%)		Perangkat Daerah Penanggung Jawab	Ket				
					K	Rp	K	Rp	K	Rp	Triwulan 1		Triwulan 2			Realisasi Capaian Kinerja dan Anggaran RPKK yang Dievaluasi (2021)		K	Rp	Realisasi >= / <			K	Rp	K	Rp
											K	Rp	K	Rp		K	Rp									
1	2	3	4	5	6		7		8		9		10		11=9+10	12= 11/8			13 = 7+11		14=13/6*100%	15	16			
		2.15.02.2.010	Monitoring dan Evaluasi Penyelenggaraan Pengujian Berkala Kendaraan Bermotor	Jumlah peralatan pengujian yang terkalibrasi	Unit	14	42.000.000			7	22.000.000					-	0,0%	0,0%	<	-	-	0,0%	0,0%	Dishub		
Rata-rata capaian kinerja (%)																53,6%	49,8%					26,6%	29,2%	Dishub		
Predikat Kinerja																ST	ST					R	R	Dishub		
		2.15.02.2.001	Pelaksanaan Manajemen dan Rekayasa Lalu Lintas	Jumlah perlengkapan dan dokumen	Jenis	6	310.000.000			3	180.000.000					-	0,0%	0,0%		-	-	0,0%	0,0%	Dishub		
		2.15.02.2.001	Penataan Manajemen dan Rekayasa Lalu Lintas Untuk Jaringan Jalan Kabupaten/Kota	Jumlah dokumen kebutuhan fasilitas keselamatan lalu lintas	Dokumen	1	60.000.000			1	30.000.000					-	0,0%	0,0%	<	-	-	0,0%	0,0%	Dishub		
		2.15.02.2.002	Pengadaan Pemasangan Perbaikan dan Pemeliharaan Perlengkapan Jalan dalam rangka Manajemen dan Rekayasa Lalu Lintas	Jumlah perlengkapan manajemen rekayasa lalu lintas	Jenis	3	150.000.000			3	100.000.000					-	0,0%	0,0%	<	-	-	0,0%	0,0%	Dishub		
		2.15.02.2.005	Forum Lalu Lintas dan Angkutan Jalan Kabupaten/Kota	Frekuensi penyelenggaraan rapat koordinasi Forum LLAJ	Kali	2	100.000.000			2	50.000.000					-	0,0%	0,0%	<	-	-	0,0%	0,0%	Dishub		
Rata-rata capaian kinerja (%)																0,0%	0,0%					0,0%	0,0%	Dishub		
Predikat Kinerja																SR	SR					SR	SR	Dishub		
		2.15.02.2.001	Audit dan Inspeksi Keselamatan LLAJ di Jalan	Periode pelaksanaan audit dan inspeksi keselamatan LLAJ	Bulan	24	630.000.000			12	280.000.000		6	86.700.000	6	86.700.000	50,0%	31,0%		6	86.700.000	25,0%	13,8%	Dishub		
		2.15.02.2.001	Peningkatan Kapasitas Auditor dan Inspektur LLAJ	Jumlah SDM Lalu Lintas dan Angkutan Jalan yang berkompetensi	Orang	2	75.000.000			1	25.000.000					-	0,0%	0,0%	<	-	-	0,0%	0,0%	Dishub		
		2.15.02.2.005	Pelaksanaan Inspeksi Audit dan Pemantauan Sistem Manajemen Keselamatan Perusahaan Angkutan Umum	Jumlah kegiatan inspeksi/pengaturan keselamatan angkutan umum dan jalan raya	Kegiatan	12	555.000.000			5	255.000.000		1	86.700.000	1	86.700.000	20%	34,0%	<	1	86.700.000	0,0%	15,6%	Dishub		
Rata-rata capaian kinerja (%)																10,0%	17,0%					0,0%	7,8%	Dishub		
Predikat Kinerja																SR	SR					SR	SR	Dishub		

No	Sasaran	Kode	Urusan/Bidang Urusan Pemerintahan Daerah dan Program / Kegiatan	Indikator Kinerja Program (Outcome)/Kegiatan (output) dan satuannya		Target RPJMD pada Tahun 2021 s/d 2022 (PRPJMD)		Realisasi Capaian Kinerja RPJMD s/d RKPD Tahun Lalu		Target Kinerja dan Anggaran RKPK Tahun 2021 yang Dievaluasi		Realisasi Capaian Kinerja Tahun 2021				Realisasi Kinerja dan Anggaran RKPK yang Dievaluasi (2021)			Tingkat Capaian Kinerja dan Realisasi Anggaran RKPK Tahun 2021 (%)			Realisasi Kinerja dan Anggaran RPJMD s/d Tahun 2022 (Akhir Tahun Pelaksanaan RKPK)		Tingkat Capaian Kinerja dan Realisasi Anggaran RPJMD S/D Tahun 2020 (%)		Perangkat Daerah Penanggung Jawab	Ket	
						K	Rp	K	Rp	K	Rp	Triwulan 1		Triwulan 2		K	Rp	K	Rp	K	Rp	Realisasi >=/ <	K	Rp	K			Rp
						6		7		8		9		10		11=9+10		12= 11/8			13 = 7+11		14=13/6*100%		15			16
1		2.15.02.2	Penyediaan Angkutan Umum untuk Jasa Angkutan Orang dan/atau Barang antar Kota dalam 1 (satu) Daerah Kabupaten/Kota	Jumlah angkutan umum yang tersedia	Unit	2	920.000.000			1	750.000.000					-	-	0,0%	0,0%		-	-	0,0%	0,0%	Dishub			
		2.15.02.2.001	Penyediaan Angkutan Umum untuk Jasa Angkutan Orang dan/atau Barang antar Kota dalam 1 (satu) Daerah Kabupaten/Kota	Jumlah angkutan umum bus sekolah	Unit	2	920.000.000			1	750.000.000					-	-	0%	0,0%	<	-	-	0,0%	0,0%	Dishub			
Rata-rata capaian kinerja (%)																		0,0%	0,0%				0,0%	0,0%	Dishub			
Predikat Kinerja																		SR	SR				SR	SR	Dishub			
Rata-rata capaian kinerja (PROGRAM) (%)																		11,5%	12,8%				4,4%	5,9%	Dishub			
Predikat Kinerja (PROGRAM)																		SR	SR				SR	SR	Dishub			
TOTAL RATA-RATA CAPAIAN KINERJA DAN ANGGARAN (PER OPD)																		11,9%	11,4%				6,2%	5,9%	Dishub			
PREDIKAT KINERJA (PER OPD)																		SR	SR				SR	SR	Dishub			





No	Sasaran	Kode	Urusan/ Bidang Urusan/ Program/ Kegiatan/ Sub Kegiatan	Indikator Kinerja Program (Outcome/ Kegiatan (output) dan Satuannya	Target RPJMD pada Tahun 2021 s/d 2022 (PRPJMD)		Realisasi Capaian Kinerja RPJMD s/d RKPD Tahun Lalu		Target Kinerja dan Anggaran RKPK Tahun 2021 yang Dievaluasi		Realisasi Capaian Kinerja Tahun 2021		Realisasi Capaian Kinerja dan Anggaran RKPK yang Dievaluasi (2021)		Tingkat Capaian Kinerja dan Realisasi Anggaran RKPK Tahun 2021 (%)		Realisasi Capaian Kinerja dan Anggaran RKPK yang Dievaluasi (2021)		Tingkat Capaian Kinerja dan Realisasi		Perangkat Daerah Penanggung Jawab	KET								
					K	Rp	K	Rp	K	Rp	K	Rp	K	Rp	K	Rp	K	Rp	K	Rp			K	Rp						
					6		7		8		9		10		11-9-10		12=11/8		13=7+11				14=13/6*100%							
01		2 16 02 2.01	02	Monitoring Opini dan Aspirasi Publik	Jumlah Data Opini dan Aspirasi Publik	Data	50	28.000.000			25	14.000.000			17	9.700.000	17	9.700.000	68,0%	69,3%	>	17	9.700.000	34%	35%	Diskominfo				
		2 16 02 2.01	04	Pengelolaan Konten dan Perencanaan Media Komunikasi Publik	Jumlah Website Kota Lhokseumawe yang dikelola	Website	72	96.200.000			36	48.100.000			15	20.697.200	15	20.697.200	41,7%	43,0%	<	15	20.697.200	21%	22%	Diskominfo				
		2 16 02 2.01	05	Pengelolaan Media Komunikasi Publik	Jumlah Gedung Pusat Integrasi/Analisis Data dan Informasi Publik yang Dibangun	Gedung	2	46.600.000			1	23.300.000			1	13.760.000	1	13.760.000	100,0%	59,1%	>	1	13.760.000	50%	30%	Diskominfo				
		2 16 02 2.01	06	Pelayanan Informasi Publik	Jumlah Data yang Dipublikasikan ke Masyarakat	Data	70	90.000.000			35	45.000.000			11	14.500.000	11	14.500.000	31,4%	32,2%	<	11	14.500.000	16%	16%	Diskominfo				
		2 16 02 2.01	07	Layanan Hubungan Media	Frekuensi Layanan Kemitraan Antara Pemerintah dan Mas Media	Kali	47	153.417.050			12	76.708.525			1	3.690.000	1	3.690.000	8,3%	4,8%	<	1	3.690.000	2%	2%	Diskominfo				
		2 16 02 2.01	12	Penyelenggaraan Hubungan Masyarakat, Media dan Kemitraan Komunitas	Jumlah Kelompok Masyarakat yang Menjalani Hubungan Antar Pemerintah	Kelompok	8	60.000.000			4	30.000.000			0	2.200.000	0	2.200.000	0,0%	7,3%	<	0	2.200.000	0%	4%	Diskominfo				
											Rata-rata capaian kinerja (%)		41,6%		36,0%															
											Predikat Kinerja		T		S															
											RATA-RATA CAPAIAN KINERJA PROGRAM		41,6%		36,0%															
											PREDIKAT KINERJA DARI PROGRAM		T		S															
	Meningkatnya pengembangan dan pemanfaatan TIK	2 16 03		PROGRAM APLIKASI INFORMATIKA	Cakupan Pelaksanaan E-Government	Persen	100	3.592.118.950			100	1.851.559.475	25	16.200.000	25	69.326.690	50	85.526.690	50,0%	4,6%		50	85.526.690	50%	2%	Diskominfo				
		2 16 03 2.01		Pengelolaan Nama Domain yang telah Ditetapkan oleh Pemerintah Pusat dan Sub Domain di Lingkup Pemerintah Daerah Kabupaten/Kota	Jumlah OPD dan Lembaga Resmi Lainnya	Unit		740.559.475				150.000.000															Diskominfo			
		2 16 03 2.01	02	Penatausahaan dan Pengawasan Nama Domain dan Sub Domain dalam Penyelenggaraan Pemerintahan Daerah Kabupaten/Kota	Jumlah sub domain yang dalam pengawasan	Sub Domain	100	100.000.000			50	50.000.000															Diskominfo			
		2 16 03 2.01	03	Penyelenggaraan Sistem Jaringan Intra Pemerintah Daerah	Jumlah OPD lortayani jaringan intra pemerintah daerah	OPD	16	640.559.475			8	100.000.000																Diskominfo		
											Rata-rata capaian kinerja (%)		0,0%		0,0%															
											Predikat Kinerja		SR		SR															
		2 16 03 2.02		Pengelolaan e-government Di Lingkup Pemerintah Daerah Kabupaten/Kota	Periode Pengelolaan E-Government di Lingkup Pemerintah Kota Lhokseumawe	Bulan		2.851.559.475				1.701.559.475	16.200.000	36	69.326.690		85.526.690		1				85.526.690		0	Diskominfo				
		2 16 03 2.02	03	Pengelolaan Pusat Data Pemerintahan Daerah	Jumlah Server yang Dikelola	Unit	16	111.000.000			7	21.000.000			3	9.848.640	3	9.848.640	42,9%	46,9%	<	3	9.848.640	19%	9%	Diskominfo				
		2 16 03 2.02	06	Koordinasi dan Sinkronisasi Data dan Informasi Elektronik	Frekuensi Layanan Integrasi Data dan Informasi Perangkat Daerah	Bulan	24	74.000.000			12	24.000.000																Diskominfo		
		2 16 03 2.02	07	Pengembangan Aplikasi dan Proses Bisnis Pemerintahan Berbasis Elektronik	Jumlah Aplikasi Pemerintah yang dikelola	Aplikasi	16	94.342.740			8	34.342.740																Diskominfo		
		2 16 03 2.02	08	Penyelenggaraan Sistem Penghubung Layanan Pemerintah	Jumlah Email Resmi Pemerintah Lhokseumawe untuk OPD dan ASN	Email	1400	96.000.000			600	26.000.000	166	7.200.000	9	3.850.000	175	11.050.000	29,2%	42,5%	<	175	11.050.000	13%	12%	Diskominfo				
		2 16 03 2.02	09	Pengembangan dan Pengalihan Ekosistem Kabupaten/Kota Cerdas dan Kota Cerdas	Jumlah Infrastruktur Menuju Lhokseumawe Smart City	Unit	2	2.364.216.735			1	1.564.216.735			1	48.500.000	1	48.500.000	100,0%	3,1%	<	1	48.500.000	50%	2%	Diskominfo				
		2 16 03 2.02	10	Pengembangan dan Pengelolaan Sumber Daya Teknologi Informasi dan Komunikasi Pemerintah Daerah	Jumlah Website OPD dan Gampong	Website	204	112.000.000			102	32.000.000	29	9.000.000	23	7.128.050	52	16.128.050	51,0%	50,4%	>	52	16.128.050	25%	14%	Diskominfo				
											Rata-rata capaian kinerja (%)		37,2%		23,8%															
											Predikat Kinerja		S		SR															
											RATA-RATA CAPAIAN KINERJA PROGRAM		18,6%		11,9%															
											PREDIKAT KINERJA DARI PROGRAM		SR		SR															
											RATA-RATA CAPAIAN KINERJA SELURUH PROGRAM (PER BIDANG URUSAN)		24,6%		20,5%															
											PREDIKAT KINERJA DARI SELURUH PROGRAM (PER BIDANG URUSAN)		SR		SR															
		2 21		URUSAN PEMERINTAHAN BIDANG PERSANDIAN			134.000.000				34.000.000																Diskominfo			
		2 21 02		PROGRAM PENYELENGGARAAN PERSANDIAN UNTUK PENGAMANAN INFORMASI	Persentase perangkat daerah yang telah menggunakan sandi	Persen	100	134.000.000			100	34.000.000			0				0,0%	0,0%		0				0%	0%	Diskominfo		
		2 21 02 2.01		Penyelenggaraan Persandian untuk Pengamanan Informasi Pemerintah Daerah Kabupaten/Kota	Periode Pelaksanaan Layanan Keamanan Informasi Daerah	Bulan		67.000.000				17.000.000																Diskominfo		
		2 21 02 2.01	04	Penyediaan Layanan Keamanan Informasi Pemerintah Daerah Kabupaten/Kota	Frekuensi Pelaksanaan Layanan Keamanan Informasi Daerah	Bulan	24	67.000.000			12	17.000.000																Diskominfo		
											Rata-rata capaian kinerja (%)		0,0%		0,0%															
											Predikat Kinerja		SR		SR															
		2 21 02 2.02		Penetapan Pola Hubungan Komunikasi Sandi Antar Perangkat Daerah Kabupaten/Kota	Periode Pelaksanaan operasional sandi dan keamanan informasi	Bulan		67.000.000				17.000.000																Diskominfo		
		2 21 02 2.02	01	Operasionalisasi Jaring Komunikasi Sandi Pemerintah Daerah Kabupaten/Kota	Frekuensi Pelaksanaan operasional sandi dan keamanan informasi	Bulan	24	67.000.000			12	17.000.000																	Diskominfo	
											Rata-rata capaian kinerja (%)		0,0%		0,0%															
											Predikat Kinerja		SR		SR															
											RATA-RATA CAPAIAN KINERJA PROGRAM		0,0%		0,0%															
											PREDIKAT KINERJA DARI PROGRAM		SR		SR															
											RATA-RATA CAPAIAN KINERJA SELURUH PROGRAM (PER BIDANG URUSAN)		0,0%		0,0%															
											PREDIKAT KINERJA DARI SELURUH PROGRAM (PER BIDANG URUSAN)		SR		SR															
											TOTAL RATA-RATA CAPAIAN KINERJA DAN ANGGARAN (PER OPD)		12,3%		10,3%															
											PREDIKAT KINERJA (PER BIDANG OPD)		SR		SR															

15 DPMTSP & NAKER

No	Sasaran	Kode	Usuran/Bidang Usuran Pemerintahan Daerah dan Program / Kegiatan	Indikator Kinerja Program (Outcome)/Kegiatan (output) dan satuannya	Target RPJMD pada Tahun 2021 s/d 2022 (PRPJMD)		Realisasi Capaian Kinerja RPJMD s/d RKPD Tahun Lalu		Target Kinerja dan Anggaran RKPK Tahun 2021 yang Dievaluasi		Realisasi Capaian Kinerja Tahun 2020				Realisasi Capaian Kinerja dan Anggaran RKPK yang Dievaluasi (2020)		Tingkat Capaian Kinerja dan Realisasi Anggaran RKPK Tahun 2020 (%)			Realisasi Kinerja dan Anggaran RPJMD s/d Tahun 2022 (Akhir Tahun Pelaksanaan RKPK)		Tingkat Capaian Kinerja dan Realisasi Anggaran RPJMD S/D Tahun 2020 (%)		Perangkat Daerah Penanggung Jawab	Ket		
					K		Rp		K		Rp		K		Rp		K		Rp	Realisasi >= / <	K		Rp			K	Rp
					1	2	3	4	5	6	7	8	9	10	11=9+10	12= 11/8	13 = 7+11	14=13/6*100%	15	16							
							15.429.695.083			7.611.798.487		667.044.657		1.788.320.396	-	2.455.365.053						49.661.090			DPMTSPNAKER		
			Bidang Usuran : Tenaga Kerja				11.101.343.979			5.503.141.424	50	667.044.657	50	1.571.733.886	100	2.238.778.543		41%			100	49.661.090			DPMTSPNAKER		
	Meningkatnya akuntabilitas kinerja dan keuangan	2 07 01	PROGRAM PENUNJANG URUSAN PEMERINTAHAN DAERAH KABUPATEN/KOTA	Meningkatnya pelayanan administrasi perkantoran	Cakupan Penunjang Urusan Pemerintahan	100	11.101.343.979	0		100	5.503.141.424	25	667.044.657	25	1.422.272.276	50	2.089.316.933	50%	38%		50	49.661.090	50%	0%	DPMTSPNAKER		
		2 07 01 2.0.1	Perencanaan, Penganggaran, dan Evaluasi Kinerja Perangkat Daerah	Jumlah Dokumen Perencanaan dan Evaluasi	Bulan	24	82.356.000		0	12	41.178.000		0	6	3.229.530	6	3.229.530	50%	8%	<	6	3.229.530	25%	4%	DPMTSPNAKER		
		2 07 01 2.0.1 01	Penyusunan Dokumen Perencanaan Perangkat Daerah	Jumlah Buku Renja SKPD	Buku	16	2.400.000		-	8	1.200.000		-	-	-	-	-	0%	0%	<	-	-	0%	0%	DPMTSPNAKER		
		2 07 01 2.0.1 04	Koordinasi dan Penyusunan DPA-SKPD	Jumlah Buku Renja SKPD	Buku	16	19.956.000		-	8	9.978.000		-	-	-	-	-	0%	0%	<	-	-	0%	0%	DPMTSPNAKER		
		2 07 01 2.0.1 05	Koordinasi dan Penyusunan Perubahan DPA-SKPD	Jumlah Buku Renja SKPD	Buku	16	18.000.000		-	8	9.000.000		-	-	-	-	-	0%	0%	<	-	-	0%	0%	DPMTSPNAKER		
		2 07 01 2.0.1 06	Koordinasi dan Penyusunan Laporan Capaian Kinerja dan Ikhtisar Realisasi Kinerja SKPD	Jumlah Buku Renja SKPD	Buku	16	42.000.000		-	8	21.000.000		-	3	3.229.530	3	3.229.530	38%	15%	<	3	3.229.530	19%	8%	DPMTSPNAKER		
Rata-rata capaian kinerja (%)																	9%	4%				5%	2%	DPMTSPNAKER			
Predikat Kinerja																	SR	SR				SR	SR	DPMTSPNAKER			
		2 07 01 2.0.2	Administrasi Keuangan Perangkat Daerah	Jumlah penyediaan gaji	Bulan	24	7.851.139.428		0	6	3.834.590.204	0	607.030.183	3	1.241.065.091	3	1.848.095.274	50%	48%		3	-	13%	0%	DPMTSPNAKER		
		2 07 01 2.02 01	Penyediaan Gaji dan Tunjangan ASN	Jumlah Penyediaan Gaji dan Tunjangan ASN	OB	1260	7.821.139.428		-	630	3.819.590.204	210	607.030.183	210	1.241.065.091	420	1.848.095.274	67%	48%	<	420	#####	33%	24%	DPMTSPNAKER		
		2 07 01 2.02 07	Koordinasi dan Penyusunan Laporan Keuangan	Jumlah Laporan Keuangan SPJ, Realisasi Anggaran	Dokumen	6	30.000.000		-	6	15.000.000	0		0	-	-	-	0%	0%	<	-	-	0%	0%	DPMTSPNAKER		
Rata-rata capaian kinerja (%)																	33%	24%				0%	0%	DPMTSPNAKER			
Predikat Kinerja																	S	SR				SR	SR	DPMTSPNAKER			
		2 07 01 2.03	Administrasi Barang Milik Daerah pada	Jumlah Barang pemeliharaan	Bulan	24	40.000.000	0	0	12	20.000.000		0	0	0	0	0	0%	0%		-	-	0%	0%	DPMTSPNAKER		

No	Sasaran	Kode	Usuran/Bidang Usuran Pemerintahan Daerah dan Program / Kegiatan	Indikator Kinerja Program (Outcome)/Kegiatan (output) dan satuannya	Target RPJMD pada Tahun 2021 s/d 2022 (PRPJMD)		Realisasi Capaian Kinerja RPJMD s/d RKPD Tahun Lalu		Target Kinerja dan Anggaran RKPK Tahun 2021 yang Dievaluasi		Realisasi Capaian Kinerja Tahun 2020				Realisasi Capaian Kinerja dan Anggaran RKPK yang Dievaluasi (2020)	Tingkat Capaian Kinerja dan Realisasi Anggaran RKPK Tahun 2020 (%)			Realisasi Kinerja dan Anggaran RPJMD s/d Tahun 2022 (Akhir Tahun Pelaksanaan RKPK)		Tingkat Capaian Kinerja dan Realisasi Anggaran RPJMD S/D Tahun 2020 (%)		Perangkat Daerah Penanggung Jawab	Ket			
					K		Rp		K		Rp		K			Rp		K		Rp		K			Rp		
					K	Rp	K	Rp	K	Rp	K	Rp	K	Rp		K	Rp	K	Rp	K	Rp	K			Rp	K	Rp
1	2	3	4	5	6		7		8		9		10		11=9+10	12= 11/8			13 = 7+11		14=13/6*100%		15	16			
		2 07 01 2,03 01	Rekonsiliasi dan Penyusunan Laporan Barang Milik Daerah pada SKPD	Jumlah Buku Laporan BMD dan Rekonsiliasi	Buku	10	40.000.000	-	-	5	20.000.000	0	-	0	-	-	0%	0%	<	-	-	0%	0%	DPMTSPNAK ER			
Rata-rata capaian kinerja (%)																0%	0%				0%	0%	DPMTSPNAK ER				
Predikat Kinerja																SR	SR				SR	SR	DPMTSPNAK ER				
		2 07 01 2,04	Administrasi Pendapatan Daerah	Periode Laporan	Bulan	24	20.022.000	-	-	12	10.022.000	0	-	0	-	0	0%	0%		-	-	0%	0%	DPMTSPNAK ER			
		2 07 01 2,04 01	Pelaporan Pengelolaan Retribusi Daerah	Jumlah Buku Laporan Pengelolaan	Buku	10	20.022.000	-	-	5	10.022.000	0	-	0	-	-	0%	0%	<	-	-	0%	0%	DPMTSPNAK ER			
Rata-rata capaian kinerja (%)																0%	0%				0%	0%	DPMTSPNAK ER				
Predikat Kinerja																SR	SR				SR	SR	DPMTSPNAK ER				
		2 07 01 2,05	Administrasi Kepegawaian Perangkat	Periode Penyediaan	Bulan	24	250.000.000	-	-	0	12	125.000.000	0	-	0	-	0%	0%		-	-	0%	0%	DPMTSPNAK ER			
		2 07 01 2,05 02	Pengadaan Pakaian Dinas Beserta Atribut Kelengkapannya	Jumlah Pengadaan Pakaian Dinas	Pasang	160	100.000.000	-	-	80	50.000.000	0	-	-	-	-	0%	0%	<	-	-	0%	0%	DPMTSPNAK ER			
		2 07 01 2,05 03	Pendataan dan Pengolahan Administrasi Kepegawaian	Jumlah Laporan Pendataan dan Pengolahan	Buku	6	50.000.000	-	-	6	25.000.000	0	-	-	-	-	0%	0%	<	-	-	0%	0%	DPMTSPNAK ER			
		2 07 01 2,05 09	Pendidikan dan Pelatihan Pegawai Berdasarkan Tugas dan Fungsi	Jumlah ASN mengikuti Pendidikan dan Pelatihan Formal	Orang	12	100.000.000	-	-	6	50.000.000	0	-	-	-	-	0%	0%	<	-	-	0%	0%	DPMTSPNAK ER			
Rata-rata capaian kinerja (%)																0%	0%				0%	0%	DPMTSPNAK ER				
Predikat Kinerja																SR	SR				SR	SR	DPMTSPNAK ER				
		2 07 01 2,06	Administrasi Umum Perangkat Daerah	Cakupan administrasi	Bulan	24	671.888.649	-	-	0	12	310.644.800	0	17.555.600	6	55.570.868	6	73.126.468	50%	24%		6	29.706.560	25%	4%	DPMTSPNAK ER	
		2 07 01 2,06 02	Penyediaan Peralatan dan Perlengkapan Kantor	Jumlah jenis Alat tulis kantor, peralatan listrik dan bahan kebersihan yang disediakan	Jenis	80	129.801.800	-	-	20	54.801.800			1	29.706.560	1	29.706.560	5%	54%	<	1	29.706.560	1%	23%	DPMTSPNAK ER		
		2 07 01 2,06 03	Penyediaan Peralatan Rumah Tangga	Jumlah porsi makanan dan minuman	Porsi	88	10.081.849	-	-	44	4.978.000			20	-	20	-	45%	0%	<	20	-	23%	0%	DPMTSPNAK ER		
		2 07 01 2,06 04	Penyediaan Bahan Logistik Kantor	Jumlah jenis laporan yang dicetak dan digandakan	Jenis	16	60.000.000	-	-	8	30.000.000			8	-	8	-	100%	0%	<	8	-	50%	0%	DPMTSPNAK ER		
		2 07 01 2,06 05	Penyediaan Barang Cetak dan Penggandaan	Jumlah surat kabar yang disediakan per bulan	Exemplar	720	44.725.000	-	-	360	19.725.000			180	4.193.310	180	4.193.310	50%	21%	<	180	4.193.310	25%	9%	DPMTSPNAK ER		

No	Sasaran	Kode	Urusan/Bidang Urusan Pemerintahan Daerah dan Program / Kegiatan	Indikator Kinerja Program (Outcome)/Kegiatan (output) dan satuannya	Target RPJMD pada Tahun 2021 s/d 2022 (PRPJMD)		Realisasi Capaian Kinerja RPJMD s/d RKPD Tahun Lalu		Target Kinerja dan Anggaran RKPK Tahun 2021 yang Dievaluasi		Realisasi Capaian Kinerja Tahun 2020				Realisasi Capaian Kinerja dan Anggaran RKPK yang Dievaluasi (2020)	Tingkat Capaian Kinerja dan Realisasi Anggaran RKPK Tahun 2020 (%)			Realisasi Kinerja RPJMD s/d Tahun 2022 (Akhir Tahun Pelaksanaan RKPK)		Tingkat Capaian Kinerja dan Realisasi Anggaran RPJMD S/D Tahun 2020 (%)		Perangkat Daerah Penanggung Jawab	Ket		
					K		Rp		K		Rp		K			Rp		K	Rp	Realisasi >=/<	K	Rp			K	Rp
					1	2	3	4	5	6	7	8	9	10		11=9+10	12= 11/8			13 = 7+11		14=13/6*100%			15	16
		2.07.01.2.06.06	Penyediaan Bahan Bacaan dan Peraturan Perundang-undangan	Frekuensi Perjalanan Dinas Keluar Daerah dalam setahun	Kali	50	2.280.000	-	25	1.140.000	-	-	13	-	13	-	52%	0%	<	13	-	26%	0%	DPMTSPNAKER		
		2.07.01.2.06.09	Penyelenggaraan Rapat Koordinasi dan Konsultasi SKPD	Frekuensi Perjalanan Dinas Keluar Daerah dalam setahun	Kali	50	425.000.000	-	25	200.000.000	17.555.600	13	21.670.998	13	39.226.598	52%	20%	<	13	39.226.598	26%	9%	DPMTSPNAKER			
Rata-rata capaian kinerja (%)																51%	16%				26%	9%	DPMTSPNAKER			
Predikat Kinerja																ST	SR				R	SR	DPMTSPNAKER			
		2.07.01.2.07.02	Pengadaan Barang Milik Daerah Penunjang Urusan Pemerintah	Jumlah pengadaan sarana dan	Bulan	24	1.136.760.102	0	12	652.028.620	0	0	-	0	-	0%	0%		-	-	0%	0%	DPMTSPNAKER			
		2.07.01.2.07.02	Pengadaan Kendaraan Dinas Operasional atau Lapangan	Jumlah pengadaan kendaraan dinas	Unit	10	925.000.000	-	5	550.000.000	-	-	-	-	-	0%	0%	<	-	-	0%	0%	DPMTSPNAKER			
		2.07.01.2.07.05	Pengadaan Mebel	Jumlah Pengadaan Mebel	Unit	20	50.000.000	-	10	25.000.000	-	-	-	-	-	0%	0%	<	-	-	0%	0%	DPMTSPNAKER			
		2.07.01.2.07.11	Pengadaan Sarana dan Prasarana Pendukung Gedung Kantor atau Bangunan Lainnya	Jumlah Pengadaan Sarana dan Prasarana Pendukung Gedung Kantor	Unit	20	161.760.102	-	10	77.028.620	-	-	-	-	-	0%	0%	<	-	-	0%	0%	DPMTSPNAKER			
Rata-rata capaian kinerja (%)																0%	0%				0%	0%	DPMTSPNAKER			
Predikat Kinerja																SR	SR				SR	SR	DPMTSPNAKER			
		2.07.01.2.08.01	Penyediaan Jasa Penunjang Urusan Pemerintahan Daerah	Periode Penyediaan Jasa Penunjang	Bulan	24	800.577.800	0	12	385.077.800	3	42.458.874	3	106.181.787	6	148.640.661	50%	39%		6	500.000	25%	0%	DPMTSPNAKER		
		2.07.01.2.08.01	Penyediaan Jasa Surat Menyurat	Jumlah surat keluar yang terbit selama setahun	Kali	72	4.500.000	-	36	2.000.000	500.000	-	-	-	500.000	0%	25%	<	-	500.000	0%	11%	DPMTSPNAKER			
		2.07.01.2.08.02	Penyediaan Jasa Komunikasi, Sumber Daya Air dan Listrik	Jumlah rekening yang dibayar	Rekening	24	222.200.000	-	12	102.200.000	3	19.658.874	3	22.911.187	6	42.570.061	50%	42%	<	6	42.570.061	25%	19%	DPMTSPNAKER		
		2.07.01.2.08.04	Penyediaan Jasa Pelayanan Umum Kantor	Jumlah gedung yang disewa, Jumlah jasa pegawai tidak tetap, Jumlah pejabat pengelola keuangan SKPD	OB	1252	573.877.800	-	626	280.877.800	156	22.300.000	156	83.270.600	312	105.570.600	50%	38%	<	312	105.570.600	25%	18%	DPMTSPNAKER		
Rata-rata capaian kinerja (%)																33%	35%				11%	4%	DPMTSPNAKER			
Predikat Kinerja																S	S				SR	SR	DPMTSPNAKER			

No	Sasaran	Kode	Urusan/Bidang Urusan Pemerintahan Daerah dan Program / Kegiatan	Indikator Kinerja Program (Outcome)/Kegiatan (output) dan satuannya	Target RPJMD pada Tahun 2021 s/d 2022 (PRPJMD)		Realisasi Capaian Kinerja RPJMD s/d RKPD Tahun Lalu		Target Kinerja dan Anggaran RKPK Tahun 2021 yang Dievaluasi		Realisasi Capaian Kinerja Tahun 2020				Realisasi Capaian Kinerja dan Anggaran RKPK yang Dievaluasi (2020)	Tingkat Capaian Kinerja dan Realisasi Anggaran RKPK Tahun 2020 (%)			Realisasi Kinerja dan Anggaran RPJMD s/d Tahun Pelaksanaannya (RKPK)		Tingkat Capaian Kinerja dan Realisasi Anggaran RPJMD S/D Tahun 2020 (%)		Perangkat Daerah Penanggung Jawab	Ket				
					K		Rp		K		Rp		K			Rp		K	Rp	Realisasi >=/<	K	Rp			K	Rp		
					1	2	3	4	5	6	7	8	9	10		11=9+10	12= 11/8			13 = 7+11		14=13/6*100%			15	16		
Meningkatnya pendidikan dasar yang berkualitas	2	07	01	2,09	Pemeliharaan Barang Milik Daerah Penunjang Urusan Pemerintahan Daerah	Jumlah Barang pemeliharaan milik daerah yang dikelola	Bulan	24	248.600.000	0	-	12	124.600.000	0	-	6	16.225.000	6	16.225.000	50%	13%		100	16.225.000	417%	7%	DPMTSPNAKER	
								24	65.300.000		-	12	33.300.000		-	3	7.900.000	3	7.900.000	25%	24%	<	3	7.900.000	13%	12%	DPMTSPNAKER	
								24	61.300.000		-	12	31.300.000		-	3	8.325.000	3	8.325.000	25%	27%	<	3	8.325.000	13%	14%	DPMTSPNAKER	
								24	42.000.000		-	12	20.000.000		-	-	-	-	-	0%	0%	<	-	-	0%	0%	DPMTSPNAKER	
								24	60.000.000		-	12	30.000.000		-	-	-	-	-	0%	0%	<	-	-	0%	0%	DPMTSPNAKER	
	2	07	01	2,09	09	Pemeliharaan/Rehabilitasi Gedung Kantor dan	Jumlah Gedung Kantor Yang	Gedung	2	20.000.000		-	1	10.000.000		-	-	0%	0%	<	-	-	0%	0%	DPMTSPNAKER			
Rata-rata capaian kinerja (%)																		10%	10%				5%	5%	DPMTSPNAKER			
Predikat Kinerja																		SR	SR				SR	SR	DPMTSPNAKER			
TOTAL RATA-RATA CAPAIAN KINERJA DAN ANGGARAN (PROGRAM) (%)																		17%	11%				6%	2%	DPMTSPNAKER			
PREDIKAT KINERJA (PROGRAM)																		SR	SR				SR	SR	DPMTSPNAKER			
Menurunnya Angka Kemiskinan	2	07	##		PROGRAM PERENCANAAN TENAGA KERJA	Persen	100	83.125.849	100	-	100	44.000.000	0	-	-	-	-	0%	0%		100	-	100%	0%	DPMTSPNAKER			
	2	07	##	2.0.1	Penyusunan Rencana Tenaga Kerja (RTK)		24	83.125.849		0	12	44.000.000	0	0	6	0	6	0	50%	0%		6	-	25%	0%	DPMTSPNAKER		
	2	07	##	2.0.1	04	Penyusunan Rencana Tenaga Kerja Mikro	Jumlah Buku Rencana Tenaga Kerja Kota Lhokseumawe	Buku	20	83.125.849		-	10	44.000.000		-	-	-	0%	0%	<	-	-	0%	0%	DPMTSPNAKER		
Rata-rata capaian kinerja (%)																		0%	0%				0%	0%	DPMTSPNAKER			
Predikat Kinerja																		SR	SR				SR	SR	DPMTSPNAKER			
TOTAL RATA-RATA CAPAIAN KINERJA DAN ANGGARAN (PROGRAM) (%)																		0%	0%				5%	0%	DPMTSPNAKER			
PREDIKAT KINERJA (PROGRAM)																		SR	SR				SR	SR	DPMTSPNAKER			

No	Sasaran	Kode	Usuran/Bidang Usuran Pemerintahan Daerah dan Program / Kegiatan	Indikator Kinerja Program (Outcome)/Kegiatan (output) dan satuannya	Target RPJMD pada Tahun 2021 s/d 2022 (PRPJMD)		Realisasi Capaian Kinerja RPJMD s/d RKPD Tahun Lalu		Target Kinerja dan Anggaran RKPK Tahun 2021 yang Dievaluasi		Realisasi Capaian Kinerja Tahun 2020				Realisasi Capaian Kinerja dan Anggaran RKPK yang Dievaluasi (2020)	Tingkat Capaian Kinerja dan Realisasi Anggaran RKPK Tahun 2020 (%)			Realisasi Kinerja dan Anggaran RPJMD s/d Tahun Pelaksanaan RKPK		Tingkat Capaian Kinerja dan Realisasi Anggaran RPJMD S/D Tahun 2020 (%)		Perangkat Daerah Penanggung Jawab	Ket				
					K	Rp	K	Rp	K	Rp	Triwulan 1		Triwulan 2			K	Rp	K	Rp	K	Rp	Realisasi >=/<			K	Rp	K	Rp
											K	Rp	K	Rp														
1	2	3	4	5	6		7		8		9				10	11=9+10	12= 11/8			13 = 7+11		14=13/6*100%		15	16			
	Menurunnya Angka Kemiskinan	2 07 01	PROGRAM PELATIHAN KERJA DAN PRODUKTIVITAS TENAGA KERJA	Persentase peningkatan kualitas tenaga kerja yang mendapatkan pelatihan berbasis kompetensi	Persen	100	846.848.800			50	418.848.800	0	0	25	57.239.610	25	57.239.610	50%	14%		100	57.239.610	100%	7%	DPMTSPNAKER			
		2 07 ## 2,01	Pelaksanaan Pelatihan berdasarkan Unit Kompetensi	Jumlah Pengawasan dan	Bulan	24	610.148.800			12	310.148.800		0	3	57.239.610	3	57.239.610	25%	18%		3	57.239.610	13%	9%	DPMTSPNAKER			
		2 07 03 2,01 02	Proses Pelaksanaan Pendidikan dan Pelatihan Keterampilan bagi Pencari	Jumlah Peserta Pelatihan Pencari Kerja	Orang	46	310.148.800		-	23	160.148.800			13	57.239.610	13	57.239.610	57%	36%	<	13	57.239.610	28%	18%	DPMTSPNAKER			
		2 07 03 2,01 03	Koordinasi Lintas Lembaga dan Kerja Sama dengan Sektor Swasta untuk Penyediaan	Jumlah kerjasama LPKS	LPKS	4	300.000.000		-	2	150.000.000							0%	0%	<	-	-	0%	0%	DPMTSPNAKER			
Rata-rata capaian kinerja (%)																	28%	18%				14%	9%	DPMTSPNAKER				
Predikat Kinerja																	R	SR				SR	SR	DPMTSPNAKER				
		2 07 ## 2,04	Pelaksanaan Pelatihan berdasarkan Unit Kompetensi	Jumlah Peserta Pelatihan berdasarkan	Bulan	24	236.700.000			12	108.700.000		0		0			0%	0%		-	-	0%	0%	DPMTSPNAKER			
		2 07 03 2,04 01	Proses Pelaksanaan Pendidikan dan Pelatihan Keterampilan bagi Pencari	Jumlah Layanan Konsultasi Produktivitas	Perusahaan	46	236.700.000		-	23	108.700.000							0%	0%	<	-	-	0%	0%	DPMTSPNAKER			
Rata-rata capaian kinerja (%)																	0%	0%				0%	0%	DPMTSPNAKER				
Predikat Kinerja																	SR	SR				SR	SR	DPMTSPNAKER				
TOTAL RATA-RATA CAPAIAN KINERJA DAN ANGGARAN (PROGRAM) (%)																	14%	9%				25%	3%	DPMTSPNAKER				
PREDIKAT KINERJA (PROGRAM)																	SR	SR				SR	SR	DPMTSPNAKER				
	Menurunnya Angka Kemiskinan	2 07 01	PROGRAM PENEMPATAN TENAGA KERJA	Besaran pencari kerja yang terdaftar yang ditempatkan	Persen	100	270.300.000			50	130.300.000	0	-	25	9.007.200	25	9.007.200	50%	7%		100	9.007.200	100%	3%	DPMTSPNAKER			
		2 07 ## 2,02	Penerbitan Izin Lembaga Penempatan Tenaga Kerja Swasta (LPTKS)	Jumlah Pengawasan dan	Bulan	24	200.000.000			12	100.000.000		0	6	9.007.200	6	9.007.200	50%	9%		6	9.007.200	25%	5%	DPMTSPNAKER			
		2 07 ## 2,03 02	Pengawasan dan Pengendalian LPTKS	Jumlah Pengawasan dan Pengendalian	LPKTS	18	200.000.000		-	9	100.000.000			3	9.007.200	3	9.007.200	33%	9%	<	3	9.007.200	17%	5%	DPMTSPNAKER			
Rata-rata capaian kinerja (%)																	33%	9%				17%	5%	DPMTSPNAKER				
Predikat Kinerja																	S	SR				SR	SR	DPMTSPNAKER				
		2 07 ## 2,03	Pengelolaan Informasi Pasar Kerja	Jumlah Layanan Informasi Pasar	Bulan	24	70.300.000			12	30.300.000		0	-	0			0%	0%		-	-	0%	0%	DPMTSPNAKER			
		2 07 ## 2,03 02	Pelayanan dan Penyediaan Informasi Pasar Kerja Online	Jumlah Layanan Informasi Pasar Kerja Online	Pencari Kerja	2000	70.300.000		-	1000	30.300.000							0%	0%	<	-	-	0%	0%	DPMTSPNAKER			

No	Sasaran	Kode	Usuran/Bidang Usuran Pemerintahan Daerah dan Program / Kegiatan	Indikator Kinerja Program (Outcome)/Kegiatan (output) dan satuannya	Target RPJMD pada Tahun 2021 s/d 2022 (PRPJMD)		Realisasi Capaian Kinerja RPJMD s/d RKPD Tahun Lalu		Target Kinerja dan Anggaran RKPK Tahun 2021 yang Dievaluasi		Realisasi Capaian Kinerja Tahun 2020				Realisasi Capaian Kinerja dan Anggaran RKPK yang Dievaluasi (2020)	Tingkat Capaian Kinerja dan Realisasi Anggaran RKPK Tahun 2020 (%)			Realisasi Kinerja dan Anggaran RPJMD s/d Tahun Pelaksanaan RKPK		Tingkat Capaian Kinerja dan Realisasi Anggaran RPJMD S/D Tahun 2020 (%)		Perangkat Daerah Penanggung Jawab	Ket					
					K		Rp		K		Rp		K			Rp		K		Rp	Realisasi >=/<	K			Rp	K		Rp	
					6	7	8	9	10	11=9+10		12= 11/8				13 = 7+11		14=13/6*100%		15	16								
Rata-rata capaian kinerja (%)											0%	0%				0%	0%	DPMTSPNAK ER											
Predikat Kinerja											SR	SR				SR	SR	DPMTSPNAK ER											
TOTAL RATA-RATA CAPAIAN KINERJA DAN ANGGARAN (PROGRAM) (%)											17%	5%				4%	4%	DPMTSPNAK ER											
PREDIKAT KINERJA (PROGRAM)											SR	SR				SR	SR	DPMTSPNAK ER											
Menurunnya Angka Kemiskinan	2	07	01		PROGRAM HUBUNGAN INDUSTRIAL	Persentase perusahaan yang menerapkan keselamatan dan perlindungan pekerja	Persen	100	645.800.000			50	308.000.000			0	25	83.214.800	25	83.214.800	50%	27%		100	83.214.800	100%	13%	DPMTSPNAK ER	
	2	07	##	2,01	Pengesahan Peraturan Perusahaan dan Pendaftaran Perjanjian	Jumlah Penyelesaian Kasus	Bulan	24	414.800.000			24	198.000.000			0		0		0	0%	0%		-	-	0%	0%	DPMTSPNAK ER	
	2	07	##	2,01	01	Pengesahan Peraturan Perusahaan bagi Perusahaan	Jumlah Pengesahan Peraturan	Perusahaan	24	184.800.000			24	88.000.000			-		-		0%	0%	<	-	-	0%	0%	DPMTSPNAK ER	
	2	07	##	2,01	02	Pendaftaran Perjanjian Kerjasama bagi Perusahaan	Jumlah Pendaftaran Perjanjian	Perusahaan	30	120.000.000			30	60.000.000			-		-		0%	0%	<	-	-	0%	0%	DPMTSPNAK ER	
	2	07	##	2,01	03	Penyelenggaraan Pendataan dan Informasi Sarana Hubungan	Jumlah Buku Laporan Pendataan	Laporan	10	110.000.000			10	50.000.000			-		-		0%	0%	<	-	-	0%	0%	DPMTSPNAK ER	
Rata-rata capaian kinerja (%)											0%	0%				0%	0%	DPMTSPNAK ER											
Predikat Kinerja											SR	SR				SR	SR	DPMTSPNAK ER											
	2	07	##	2,02	Pencegahan dan Penyelesaian Perselisihan Hubungan	Jumlah Penyelesaian Kasus	Bulan	24	231.000.000			12	110.000.000	3		0	3	83.214.800	6	83.214.800	50%	76%		6	83.214.800	25%	36%	DPMTSPNAK ER	
	2	07	##	2,02	02	Penyelesaian Perselisihan Hubungan Industrial, Mogok Kerja, dan Penutupan Perusahaan yang Berakibat/Berdampak pada Kepentingan di 1 (satu) Daerah Kabupaten/Kota	Jumlah Penyelesaian Kasus Hubungan Industrial	Kasus	80	231.000.000			0	40	110.000.000			30	83.214.800	30	83.214.800	75%	76%	<	30	83.214.800	38%	36%	DPMTSPNAK ER
Rata-rata capaian kinerja (%)											75%	76%				31%	36%	DPMTSPNAK ER											
Predikat Kinerja											ST	ST				S	S	DPMTSPNAK ER											
TOTAL RATA-RATA CAPAIAN KINERJA DAN ANGGARAN (PROGRAM) (%)											38%	38%				16%	18%	DPMTSPNAK ER											
PREDIKAT KINERJA (PROGRAM)											S	S				SR	SR	DPMTSPNAK ER											
	2	18	02	2,02	Bidang Usuran : Pemerintahan Penanaman Modal			2.482.276.455			-		1.207.508.263	50		-	50	67.124.900	100	67.124.900					67.124.900			DPMTSPNAK ER	
Meningkatnya Iklim Investasi	2	18	02	002	PROGRAM PENGEMBANGAN IKLIM PENANAMAN MODAL	Jumlah Investor PMDN/PMA	Persen	100	834.441.126			50	387.408.263			0	-	-	-	-	0%	0%		100	-	100%	0%	DPMTSPNAK ER	

No	Sasaran	Kode	Urusan/Bidang Urusan Pemerintahan Daerah dan Program / Kegiatan	Indikator Kinerja Program (Outcome)/Kegiatan (output) dan satuannya	Target RPJMD pada Tahun 2021 s/d 2022 (PRPJMD)		Realisasi Capaian Kinerja RPJMD s/d RKPD Tahun Lalu		Target Kinerja dan Anggaran RKPK Tahun 2021 yang Dievaluasi		Realisasi Capaian Kinerja Tahun 2020				Realisasi Capaian Kinerja dan Anggaran RKPK yang Dievaluasi (2020)	Tingkat Capaian Kinerja dan Realisasi Anggaran RKPK Tahun 2020 (%)			Realisasi Kinerja dan Anggaran RPJMD s/d Tahun Pelaksanaan RKPK		Tingkat Capaian Kinerja dan Realisasi Anggaran RPJMD S/D Tahun 2020 (%)		Perangkat Daerah Penanggung Jawab	Ket			
					K		Rp		K		Rp		K			Rp		K		Rp		K			Rp		
					K	Rp	K	Rp	K	Rp	K	Rp	K	Rp		K	Rp	K	Rp	K	Rp	K			Rp	K	Rp
1	2	3	4	5	6		7		8		9				10		11=9+10		12= 11/8			13 = 7+11		14=13/6*100%		15	16
		2 18 02 2.01	Penetapan Pemberian Fasilitas/Insentif Dibidang Penanaman	Jumlah pelaksanaan Sosialisasi	Bulan	24	566.363.712			12	255.119.556			0	-	0	-	0	0%	0%		-	-	0%	0%	DPMTSPNAKER	
		2 18 02 2.01 03	Penetapan Kebijakan Daerah mengenai Pemberian	Jumlah pelaksanaan Sosialisasi	Item	6	319.467.702	-	-	3	141.671.551			-	-	-	-	-	0%	0%	<	-	-	0%	0%	DPMTSPNAKER	
		2 18 02 2.01 02	Evaluasi Pelaksanaan Pemberian Fasilitas/Insentif dan	Jumlah Forum CSR atau T.JSLP.Jumlah	questioner	300	246.896.010		-	150	113.448.005			-	-	-	-	-	0%	0%	<	-	-	0%	0%	DPMTSPNAKER	
Rata-rata capaian kinerja (%)																0%	0%				0%	0%	DPMTSPNAKER				
Predikat Kinerja																SR	SR				SR	SR	DPMTSPNAKER				
		2 18 02 2.02	Pembuatan Peta Potensi Investasi Kabupaten/Kota	Jumlah Buku RUPM dan Peta Potensi dan	Buku	24	268.077.414			12	132.288.707	0		0	-	0	-	0	0%	0%		-	-	0%	0%	DPMTSPNAKER	
		2 18 02 2.02 01	Penyusunan Rencana Umum Penanaman Modal Daerah Kabupaten/Kota	Jumlah Buku RUPM dan Peta Potensi dan	Buku	2	73.500.000	-	-	2	35.000.000			-	-	-	-	-	0%	0%	<	-	-	0%	0%	DPMTSPNAKER	
		2 18 02 2.02 02	Penyediaan Peta Potensi dan Peluang Usaha Kabupaten/Kota	Jumlah Dokumen Peta Potensi dan Peluang Investasi	Dokumen	1	194.577.414	-	-	1	97.288.707			-	-	-	-	-	0%	0%	<	-	-	0%	0%	DPMTSPNAKER	
Rata-rata capaian kinerja (%)																0%	0%				0%	0%	DPMTSPNAKER				
Predikat Kinerja																SR	SR				SR	SR	DPMTSPNAKER				
TOTAL RATA-RATA CAPAIAN KINERJA DAN ANGGARAN (PROGRAM) (%)																0%	0%				0%	0%	DPMTSPNAKER				
PREDIKAT KINERJA (PROGRAM)																SR	SR				SR	SR	DPMTSPNAKER				
Meningkatnya Iklim Investasi		2 18 03	PROGRAM PROMOSI PENANAMAN MODAL	Cakupan promosi potensi	Persen	100	468.565.329			50	250.000.000			-	-	-	-	-	0%	0%		-	-	0%	0%	DPMTSPNAKER	
		2 18 03 2.01	Penyelenggaraan Promosi Penanaman Modal yang menjadi	Jumlah Produk Unggulan UMKM yang di			468.565.329				250.000.000			0		0			0%	0%		-	-	0%	0%	DPMTSPNAKER	
		3 26 03 2.0.1 01	Penyusunan Strategi Promosi Penanaman Modal	Jumlah Produk Unggulan UMKM yang di Expose	Produk	10	210.000.000	-	-	10	100.000.000			-	-	-	-	-	0%	0%		-	-	0%	0%	DPMTSPNAKER	
		3 26 03 2.0.1 02	Pelaksanaan Kegiatan Promosi Penanaman Modal Daerah	Jumlah Keikutsertaan Event	Kali	2	258.565.329	-	-	2	150.000.000			-	-	-	-	-	0%	0%		-	-	0%	0%	DPMTSPNAKER	
Rata-rata capaian kinerja (%)																0%	0%				0%	0%	DPMTSPNAKER				
Predikat Kinerja																SR	SR				SR	SR	DPMTSPNAKER				
TOTAL RATA-RATA CAPAIAN KINERJA DAN ANGGARAN (PROGRAM) (%)																0%	0%				0%	0%	DPMTSPNAKER				
PREDIKAT KINERJA (PROGRAM)																SR	SR				SR	SR	DPMTSPNAKER				
Meningkatnya Iklim Investasi		2 18 04	PROGRAM PELAYANAN PENANAMAN MODAL	Lamanya proses perizinan	Persen	100	687.400.000			100	328.700.000			50	22.228.400	50	22.228.400	50%	7%		-	22.228.400	0%	3%	DPMTSPNAKER		
		2 18 04 2.01	Pelayanan Perizinan dan Non Perizinan secara Terpadu Satu Pintu	Jumlah Layanan Perizinan	Bulan	24	687.400.000			12	328.700.000			0	3	22.228.400	3	22.228.400	25%	7%		3	22.228.400	13%	3%	DPMTSPNAKER	



No	Sasaran	Kode	Urusan/Bidang Urusan Pemerintahan Daerah dan Program / Kegiatan	Indikator Kinerja Program (Outcome)/Kegiatan (output) dan satuannya	Target RPJMD pada Tahun 2021 s/d 2022 (PRPJMD)		Realisasi Capaian Kinerja RPJMD s/d RKPD Tahun Lalu		Target Kinerja dan Anggaran RKPK Tahun 2021 yang Dievaluasi		Realisasi Capaian Kinerja Tahun 2020				Realisasi Capaian Kinerja dan Anggaran RKPK yang Dievaluasi (2020)	Tingkat Capaian Kinerja dan Realisasi Anggaran RKPK Tahun 2020 (%)			Realisasi Kinerja dan Anggaran RPJMD s/d Tahun Pelaksanaan RKPK		Tingkat Capaian Kinerja dan Realisasi Anggaran RPJMD S/D Tahun 2020 (%)		Perangkat Daerah Penanggung Jawab	Ket			
					K		Rp		K		Rp		K			Rp		K		Rp		K			Rp		
					K	Rp	K	Rp	K	Rp	K	Rp	K	Rp		K	Rp	K	Rp	K	Rp	K			Rp	K	Rp
1	2	3	4	5	6		7		8		9				10		11=9+10		12= 11/8			13 = 7+11		14=13/6*100%		15	16
		3 18 04 2.0.1 01	Penyediaan Pelayanan Terpadu Perizinan dan Nonperizinan berbasis Berusaha secara	Jumlah Layanan Berusaha secara Berkas	200	218.000.000		-	100	109.000.000	0		20	7.650.000	20	7.650.000	20%	7%		20	7.650.000	10%	4%	DPMTSPNAKER			
		3 18 04 2.0.1 02	Pemantauan Pemenuhan Komitmen Perizinan dan Non Perizinan Penanaman Lahan	Jumlah Observasi Lahan Kali	96	181.400.000		-	96	90.700.000			10	12.720.000	10	12.720.000	10%	14%		10	12.720.000	10%	7%	DPMTSPNAKER			
		3 18 04 2.0.1 03	Penyediaan Layanan Konsultasi dan Pengelolaan Pengaduan	Jumlah Layanan Perizinan dan Non Perizinan Pemohon Izin	96	118.000.000		-	150	59.000.000			10	1.858.400	10	1.858.400	7%	3%		10	1.858.400	10%	2%	DPMTSPNAKER			
		3 18 04 2.0.1 04	Koordinasi dan Sinkronisasi Penetapan pemberian	Jumlah Layanan Informasi Perizinan Pemohon Izin	96	170.000.000		-	100	70.000.000				-		-	0%	0%		-	-	0%	0%	DPMTSPNAKER			
Rata-rata capaian kinerja (%)																9%	6%				8%	3%	DPMTSPNAKER				
Predikat Kinerja																SR	SR				SR	SR	DPMTSPNAKER				
TOTAL RATA-RATA CAPAIAN KINERJA DAN ANGGARAN DARI SELURUH PROGRAM (PER BIDANG URUSAN)																9%	6%				8%	3%	DPMTSPNAKER				
PREDIKAT KINERJA DARI SELURUH PROGRAM (PER BIDANG URUSAN)																SR	SR				SR	SR	DPMTSPNAKER				
Meningkatnya Iklim Investasi		2 18 05	PROGRAM PENGENDALIAN PELAKSANAAN PENANAMAN MODAL	Jumlah perusahaan dalam pengawasan	100	347.870.000			50	169.400.000			25	44.896.500	25	44.896.500	50%	27%		-	44.896.500	0%	13%	DPMTSPNAKER			
		2 18 05 2.0.1	Pengendalian Pelaksanaan Penanaman Modal yang menjadi	Jumlah Pemantauan Pelaksanaan	24	347.870.000			12	169.400.000		0	3	44.896.500	3	0	25%	0%		3	-	13%	0%	DPMTSPNAKER			
		2 18 05 2.0.1 01	Koordinasi dan Sinkronisasi Pemantauan Pelaksanaan Penanaman	Jumlah Pemantauan Pelaksanaan	96 Kali	190.470.000		-	100	90.700.000			10	14.400.000	10	14.400.000	10%	16%		10	14.400.000	10%	8%	DPMTSPNAKER			
		2 18 05 2.0.1 02	Koordinasi dan Sinkronisasi Pembinaan Pelaksanaan Penanaman	Jumlah Peserta Sosialisasi Perizinan	50 Orang	100.000.000		-	96	50.000.000			10	6.200.000	10	6.200.000	10%	12%		10	6.200.000	10%	6%	DPMTSPNAKER			
		2 18 05 2.0.1 03	Koordinasi dan Sinkronisasi Pengawasan Pelaksanaan Penanaman	Jumlah Dokumen Pengawasan Pelaksanaan	1 Dokumen	57.400.000		-	150	28.700.000			5	24.296.500	5	24.296.500	3%	85%		5	24.296.500	3%	42%	DPMTSPNAKER			
Rata-rata capaian kinerja (%)																8%	38%				8%	19%	DPMTSPNAKER				
Predikat Kinerja																SR	S				SR	SR	DPMTSPNAKER				
TOTAL RATA-RATA CAPAIAN KINERJA DAN ANGGARAN DARI SELURUH PROGRAM (PER BIDANG URUSAN)																8%	38%				8%	19%	DPMTSPNAKER				
PREDIKAT KINERJA DARI SELURUH PROGRAM (PER BIDANG URUSAN)																SR	S				SR	SR	DPMTSPNAKER				
Meningkatnya Iklim Investasi		2 18 05	PROGRAM PENGELOLAAN DATA DAN SISTEM INFORMASI PENANAMAN MODAL	Cakupan Pengelolaan Data dan Sistem Informasi Penanaman Modal	100	144.000.000			50	72.000.000			-	-	-	-	0%	0%		-	-	0%	0%	DPMTSPNAKER			

No	Sasaran	Kode	Urusan/Bidang Urusan Pemerintahan Daerah dan Program / Kegiatan	Indikator Kinerja Program (Outcome)/Kegiatan (output) dan satuannya	Target RPJMD pada Tahun 2021 s/d 2022 (PRPJMD)		Realisasi Capaian Kinerja RPJMD s/d RKPD Tahun Lalu		Target Kinerja dan Anggaran RKPK Tahun 2021 yang Dievaluasi		Realisasi Capaian Kinerja Tahun 2020				Realisasi Capaian Kinerja dan Anggaran RKPK yang Dievaluasi (2020)	Tingkat Capaian Kinerja dan Realisasi Anggaran RKPK Tahun 2020 (%)			Realisasi Kinerja dan Anggaran RPJMD s/d Tahun 2022 (Akhir Tahun Pelaksanaan RKPK)		Tingkat Capaian Kinerja dan Realisasi Anggaran RPJMD S/D Tahun 2020 (%)		Perangkat Daerah Penanggung Jawab	Ket		
					K	Rp	K	Rp	K	Rp	Triwulan 1		Triwulan 2			K	Rp	K	Rp	Realisasi >=/<	K	Rp			K	Rp
											K	Rp	K	Rp												
1	2	3	4	5	6	7	8	9	10	11=9+10	12= 11/8	13 = 7+11	14=13/6*100%	15	16											
		2 18 06 2.01	Pengelolaan Data dan Informasi Perizinan dan Non Perizinan yang Terintegrasi pada Tingkat Daerah Kabupaten/Kota	Jumlah Dokumen Pengolahan, Penyajian dan Pemanfaatan Data dan Informasi Perizinan dan Non Perizinan Berbasis Sistem Pelayanan Perizinan Berusaha Terintegrasi secara Elektronik	Buku	20	144.000.000			10	72.000.000		0	-	0	-	0%	0%		-	-	0%	0%	DPMTSPNAKER		
		2 18 06 2.0.1 01	Pengolahan, Penyajian dan Pemanfaatan Data dan Informasi Perizinan dan Non Perizinan Berbasis Sistem Pelayanan Perizinan Berusaha Terintegrasi secara Elektronik	Jumlah Dokumen Pengolahan, Penyajian dan Pemanfaatan Data dan Informasi Perizinan dan Non Perizinan Berbasis Sistem Pelayanan Perizinan Berusaha Terintegrasi secara Elektronik	Buku	20	144.000.000		-	10	72.000.000					-	0%	0%		-	-	0%	0%	DPMTSPNAKER		
											Rata-rata capaian kinerja (%)	0%	0%				0%	0%	DPMTSPNAKER							
											Predikat Kinerja	SR	SR				SR	SR	DPMTSPNAKER							
											TOTAL RATA-RATA CAPAIAN KINERJA DAN ANGGARAN DARI SELURUH PROGRAM (PER BIDANG URUSAN)	0%	0%				0%	0%	DPMTSPNAKER							
											PREDIKAT KINERJA DARI SELURUH PROGRAM (PER BIDANG URUSAN)	SR	SR				SR	SR	DPMTSPNAKER							
											TOTAL RATA-RATA CAPAIAN KINERJA DAN ANGGARAN (PER OPD)	10%	11%				7%	5%	DPMTSPNAKER							
											PREDIKAT KINERJA (PER BIDANG OPD)	SR	SR				SR	SR	DPMTSPNAKER							

16 DINAS PEMUDA,OLAHRAGA DAN PARIWISATA

No	Sasaran	Kode	Urusan/Bidang Urusan Pemerintahan Daerah dan Program / Kegiatan	Indikator Kinerja Program (Outcome)/Kegiatan (output) dan satuannya	Target RPJMD pada Tahun 2021 s/d 2022 (PRPJMD)		Realisasi Capaian Kinerja RPJMD s/d RKPD Tahun Lalu		Target Kinerja dan Anggaran RKPK Tahun 2021 yang Dievaluasi		Realisasi Capaian Kinerja Tahun 2020				Realisasi Capaian Kinerja dan Anggaran RKPK yang Dievaluasi (2020)	Tingkat Capaian Kinerja dan Realisasi Anggaran RKPK Tahun 2020 (%)		Realisasi Kinerja dan Anggaran RPJMD s/d Tahun 2022 (Akhir Tahun Pelaksanaan RKPK)		Tingkat Capaian Kinerja dan Realisasi Anggaran RPJMD S/D Tahun 2020 (%)		Perangkat Daerah Penanggung Jawab	Ket																								
					K	Rp	K	Rp	K	Rp	Triwulan 1		Triwulan 2			K	Rp	K	Rp	K	Rp			K	Rp	K	Rp																				
											K	Rp	K	Rp														K	Rp	K	Rp	K	Rp														
1	2	3	4	5	6		7		8		9				10		11=9+10		12= 11/8		13 = 7+11		14=13/6*100%		15	16																					
						14.995.716.811		2.866.625.642		8.277.985.804		378.358.560		2.297.867.446	-	2.676.226.006					2.197.630.244						Disporapar																				
			Bidang Urusan : Kepemudaan dan Olah			12.129.091.169		-		6.589.547.983	50	378.358.560	50	1.983.225.846	100	2.361.584.406		36%			100	2.197.630.244					Disporapar																				
	Meningkatnya akuntabilitas kinerja dan keuangan	2 19 01	PROGRAM PENUNJANG URUSAN PEMERINTAHAN DAERAH KABUPATEN/KOTA	Meningkatnya pelayanan administrasi perkantoran	Cakupan Penunjang Urusan Pemerintahan Daerah	100	5.191.815.341	0	-	100	2.485.831.423	25	378.358.560	25	852.588.916	50	1.230.947.476	50%	50%		50	2.197.630.244	50%	42%		Disporapar																					
		2 19 01 2.0.1	Perencanaan, Penganggaran, dan Evaluasi Kinerja	Jumlah Dokumen Perencanaan dan Evaluasi Kinerja	Dokumen	28	2.956.920		0	12	1.200.000		0		0	-	0	0%	0%	<	-		-	0%	0%		Disporapar																				
		2 19 01 2.0.1 01	Penyusunan Dokumen Perencanaan Perangkat Daerah	Jumlah Buku Renja SKPD	Buku	28	2.956.920		-	8	1.200.000	-	-	-	-	-	-	0%	0%	<	-		-	0%	0%		Disporapar																				
Rata-rata capaian kinerja (%)																		0%	0%				0%	0%																							
Predikat Kinerja																		SR	SR																												
		2 19 01 2.0.1	Administrasi Keuangan Perangkat Daerah	Jumlah penyediaan gaji	Bulan	420	3.478.652.988		0	420	1.656.501.423	105	332.279.143	105	760.964.829	210	1.093.243.972	50%	66%		210	1.093.243.972	50%	31%			Disporapar																				
		2 19 01 2.0.2 01	Penyediaan Gaji dan Tunjangan ASN	periode penyediaan gaji dan tunjangan ASN	OB	420	3.478.652.988		-	420	1.656.501.423	105	332.279.143	105	760.964.829	210	1.093.243.972	50%	66%	<	210	1.093.243.972	50%	31%			Disporapar																				
Rata-rata capaian kinerja (%)																		50%	66%																												
Predikat Kinerja																		ST	ST																												
		2 19 01 2.0.5	Administrasi Kepegawaian Perangkat	Periode Penyediaan	Bulan	12	40.000.000		0	6	20.000.000	0	0	-	0		0	0%	0%		-		-	0%	0%			Disporapar																			
		2 19 01 2.0.5 01	Peningkatan Sarana dan Prasarana Disiplin	Jumlah Penyediaan Sarana dan	Sarana	7	40.000.000		-	6	20.000.000	0	-	-	-		-	0%	0%	<	-		-	0%	0%			Disporapar																			
Rata-rata capaian kinerja (%)																		0%	0%																												
Predikat Kinerja																		SR	SR																												
		2 19 01 2.0.6	Administrasi Umum Perangkat Daerah	Cakupan administrasi	Bulan	24	371.506.843		0	12	158.140.000	0	24.251.397	6	25.217.600	6	49.468.997	50%	31%		6	3.562.500	25%	1%				Disporapar																			
		2 19 01 2.0.6 02	Penyediaan Peralatan dan Perlengkapan Kantor	Jumlah jenis Alat tulis kantor,	Jenis	80	96.005.843		-	20	30.000.000			1	3.562.500	1	3.562.500	5%	12%	<	1	3.562.500	1%	4%				Disporapar																			
		2 19 01 2.0.6 04	Penyediaan Bahan Logistik Kantor	Jumlah porsi makanan dan	Porsi	88	25.800.000		-	44	12.000.000			20	1.825.000	20	1.825.000	45%	15%	<	20	1.825.000	23%	7%				Disporapar																			
		2 19 01 2.0.6 05	Penyediaan Barang Cetak dan	Jumlah jenis laporan yang	Jenis	16	32.250.000		-	8	15.000.000			8	1.812.300	8	1.812.300	100%	12%	<	8	1.812.300	50%	6%				Disporapar																			
		2 19 01 2.0.6 06	Penyediaan Bahan Bacaan dan Peraturan Perundang-Perundang	Jumlah surat kabar yang disediakan per bulan	Exemplar	720	2.451.000		-	360	1.140.000			180	380.000	180	380.000	50%	33%	<	180	380.000	25%	16%				Disporapar																			
		2 19 01 2.0.6 09	Penyelenggaraan Rapat Koordinasi dan Konsultasi SKPD	Frekuensi Perjalanan Dinas Keluar Daerah	Kali	50	215.000.000		-	25	100.000.000		24.251.397	13	17.637.800	13	41.889.197	52%	42%	<	13	41.889.197	26%	19%				Disporapar																			
Rata-rata capaian kinerja (%)																		50%	23%																												
Predikat Kinerja																		ST	SR																												

No	Sasaran	Kode	Usuran/Bidang Usuran Pemerintahan Daerah dan Program / Kegiatan	Indikator Kinerja Program (Outcome)/Kegiatan (output) dan satuannya		Target RPJMD pada Tahun 2021 s/d 2022 (PRPJMD)		Realisasi Capaian Kinerja RPJMD s/d RPKD Tahun Lalu		Target Kinerja dan Anggaran RPKD Tahun 2021 yang Dievaluasi		Realisasi Capaian Kinerja Tahun 2020				Realisasi Capaian Kinerja dan Anggaran RPKD yang Dievaluasi (2020)	Tingkat Capaian Kinerja dan Realisasi Anggaran RPKD Tahun 2020 (%)		Realisasi Kinerja dan Anggaran RPJMD s/d Tahun 2022 (Akhir Tahun Pelaksanaan RPKD)		Tingkat Capaian Kinerja dan Realisasi Anggaran RPJMD S/D Tahun 2020 (%)		Perangkat Daerah Penanggung Jawab	Ket						
												Triwulan 1		Triwulan 2			K	Rp							K	Rp	K	Rp	K	Rp
												K	Rp	K	Rp															
1	2	3	4	5		6		7		8		9		10		11=9+10	12= 11/8		13 = 7+11		14=13/6*100%	15	16							
		2 19 01 2.07	Pengadaan Barang Milik Daerah Penunjang Urusan Pemerintah	Jumlah pengadaan sarana dan	Bulan	12	460.000.000		0	12	260.000.000	0	0	-	0	-	0	0%	0%	-	-	0%	0%	Disporapar						
		2 19 01 2.07 10	Pengadaan Sarana dan Prasarana Gedung Kantor atau Bangunan Lainnya	Jumlah pengadaan sarana dan prasarana gedung	Jenis	10	200.000.000		-	0	-							0%	0%	<	-	-	0%	0%	Disporapar					
		2 19 01 2.07 11	Pengadaan Sarana dan Prasarana Pendukung Gedung Kantor atau	Jumlah pengadaan sarana dan prasarana gedung	Unit	10	260.000.000		-	10	260.000.000							0%	0%	<	-	-	0%	0%	Disporapar					
Rata-rata capaian kinerja (%)																0%	0%					0%	0%	Disporapar						
Predikat Kinerja																SR	SR					SR	SR	Disporapar						
		2 19 01 2.08	Penyediaan Jasa Penunjang Urusan Pemerintahan Daerah	Periode Penyediaan Jasa Penunjang	Bulan	24	560.558.590		0	12	276.850.000	3	21.828.020	3	56.706.487	6	78.534.507	50%	28%		6	500.000	25%	0%	Disporapar					
		2 19 01 2.08 01	Penyediaan Jasa Surat Menyurat	Jumlah surat keluar yang terbit selama setahun	Kali	72	7.500.000		-	36	5.000.000				500.000	-	500.000	0%	10%	<	-	500.000	0%	7%	Disporapar					
		2 19 01 2.08 02	Penyediaan Jasa Komunikasi, Sumber Daya	Jumlah rekening yang dibayar	Rekening	24	188.008.590		-	12	102.400.000	6	11.228.020	6	7.706.487	12	18.934.507	0%	18%	<	12	18.934.507	50%	10%	Disporapar					
		2 19 01 2.08 04	Penyediaan Jasa Pelayanan Umum	Jumlah gedung yang	OB	626	365.050.000		-	626	169.450.000	156	10.600.000	156	48.500.000	312	59.100.000	0%	35%	<	312	59.100.000	50%	16%	Disporapar					
Rata-rata capaian kinerja (%)																0%	21%					20%	10%	Disporapar						
Predikat Kinerja																SR	SR					SR	SR	Disporapar						
Meningkatnya pendidikan dasar vana		2 19 01 2.09	Pemeliharaan Barang Milik Daerah Penunjang Urusan Pemerintahan	Jumlah Barang pemeliharaan milik daerah yang	Bulan	24	278.140.000	0	-	12	113.140.000	0	-	6	9.700.000	6	9.700.000	50%	9%		100	9.700.000	417%	3%	Disporapar					
		2 19 01 2.09 01	Penyediaan Jasa Pemeliharaan, Biaya Pemeliharaan dan Pajak	Jumlah mobil dinas/jabatan yang dipelihara	Unit	24	108.140.000		-	12	28.140.000				9.000.000		9.000.000	0%	32%	<	-	9.000.000	0%	8%	Disporapar					
		2 19 01 2.09 09	Pemeliharaan/Rehabilitasi Gedung Kantor dan	Jumlah gedung yang dipelihara	Unit	2	170.000.000		-	1	85.000.000				700.000		700.000	0%	1%	<	-	700.000	0%	0%	Disporapar					
Rata-rata capaian kinerja (%)																0%	16%					32%	8%	Disporapar						
Predikat Kinerja																SR	SR					S	SR	Disporapar						
TOTAL RATA-RATA CAPAIAN KINERJA DAN ANGGARAN (PROGRAM) (%)																14%	18%					32%	8%	Disporapar						
PREDIKAT KINERJA (PROGRAM)																SR	SR					S	SR	Disporapar						
Meningkatnya Pemuda yang Berdaya Saing		2 19 01	PROGRAM PENGEMBANGAN KAPASITAS DAYA SAING KEPEMUDAAN	Persentase Organisasi Pemuda Yang Aktif	Persen	100	1.922.070.000	100	-	100	1.011.035.000	0	-	50	255.207.180	50	255.207.180	50%	25%		100	255.207.180	100%	13%	Disporapar					
		2 19 01 2.0.1	Penyadaran, Pemberdayaan, dan Pengembangan Pemuda	Jumlah kegiatan pengembangan kapasitas daya	24	24	880.000.000		0	12	440.000.000	0	0	6	255.207.180	6	255.207.180	50%	58%		6	255.207.180	25%	29%	Disporapar					

No	Sasaran	Kode	Urusan/Bidang Urusan Pemerintahan Daerah dan Program / Kegiatan	Indikator Kinerja Program (Outcome)/Kegiatan (output) dan satuannya	Target RPJMD pada Tahun 2021 s/d 2022 (PRPJMD)		Realisasi Capaian Kinerja RPJMD s/d RKPD Tahun Lalu		Target Kinerja dan Anggaran RKPK Tahun 2021 yang Dievaluasi		Realisasi Capaian Kinerja Tahun 2020				Realisasi Capaian Kinerja dan Anggaran RKPK yang Dievaluasi (2020)	Tingkat Capaian Kinerja dan Realisasi Anggaran RKPK Tahun 2020 (%)			Realisasi Kinerja dan Anggaran RPJMD s/d Tahun 2022 (Akhir Tahun Pelaksanaan RKPK)	Tingkat Capaian Kinerja dan Realisasi Anggaran RPJMD S/D Tahun 2020 (%)		Perangkat Daerah Penanggung Jawab	Ket									
					K		Rp		K		Rp		Triwulan 1			Triwulan 2		K			Rp			K		Rp						
					K	Rp	K	Rp	K	Rp	K	Rp	K	Rp		K	Rp	K		Rp	%			K	Rp	K	Rp	%	%			
1	2	3			4		5		6		7		8		9				10		11=9+10			12= 11/8			13 = 7+11		14=13/6*100%		15	16
		2	19	01	2.0.1	04	Pemenuhan Hak Setiap Pemuda melalui Perlindungan Pemuda, Advokasi, Akses Pengembangan Diri, Penggunaan Prasarana dan Sarana Tanpa Diskriminatif, Partisipasi Pemuda dalam Proses Perencanaan, Pelaksanaan Evaluasi dan Pengambilan Keputusan Program Strategis Kepemudaan	Jumlah pelatihan kepemudaan yang dilaksanakan	Kali	2	40.000.000	-	2	20.000.000		1	170.394.400	1	170.394.400	50%	852%	<	1	170.394.400	50%	426%	Disporapar					
		2	19	01	2.0.1	05	Pelaksanaan Koordinasi Strategis Lintas Sektor Penyelenggaraan Pelayanan Kepemudaan	Jumlah rapat koordinasi lintas sektor yang dilakukan	Kali	6	300.000.000	-	3	150.000.000		-	-	-	0%	0%	<	-	-	0%	0%	Disporapar						
		2	19	01	2.0.1	06	Perencanaan, Pengadaan, Pemanfaatan, Pemeliharaan, dan Pengawasan Prasarana dan Sarana Kepemudaan Kab/Kota	Jumlah perencanaan dan pengawasan prasarana dan sarana kepemudaan	Dokumen	2	60.000.000	-	1	30.000.000		-	-	-	0%	0%	<	-	-	0%	0%	Disporapar						
		2	19	01	2.0.1	07	Pemberian Penghargaan Pemuda dan Organisasi Pemuda yang Berjasa dan/atau Berprestasi	Pelaksanaan event pemberian penghargaan untuk pemuda dan organisasi kepemudaan	Orang	20	200.000.000	-	10	100.000.000		-	-	-	0%	0%	<	-	-	0%	0%	Disporapar						
		2	19	01	2.0.1	09	Penyelenggaraan Seleksi dan Pelatihan Pasukan Pengibar Bendera	Jumlah peserta seleksi paskibra	Orang	120	280.000.000	-	16	140.000.000		8	84.812.780	8	84.812.780	50%	61%	<	8	84.812.780	7%	30%	Disporapar					
															Rata-rata capaian kinerja (%)			20%	183%				37%	25%	Disporapar							
															Predikat Kinerja			SR	ST				S	SR	Disporapar							
		2	19	01	2.02		Pemberdayaan dan Pengembangan Organisasi Kepemudaan	Jumlah kegiatan pemberdayaan dan	Bulan	24	1.042.070.000	0	12	571.035.000		0	0	-	-	0%	0%		-	-	0%	0%	Disporapar					
		2	19	01	2.02	01	Koordinasi, Sinkronisasi dan Pelaksanaan Pemberdayaan Pemuda	Jumlah peserta pelatihan pemberdayaan pemuda	Orang	120	460.000.000	-	60	280.000.000		-	-	-	0%	0%	<	-	-	0%	0%	Disporapar						
		2	19	01	2.02	02	Peningkatan Kapasitas Pemuda dan Organisasi Kepemudaan	Jumlah peserta pelatihan peningkatan	Orang	100	582.070.000	-	50	291.035.000		-	-	-	0%	0%	<	-	-	0%	0%	Disporapar						
															Rata-rata capaian kinerja (%)			0%	0%				34%	24%	Disporapar							
															Predikat Kinerja			SR	SR				S	SR	Disporapar							
															TOTAL RATA-RATA CAPAIAN KINERJA DAN ANGGARAN (PROGRAM) (%)			10%	91%				34%	24%	Disporapar							
															PREDIKAT KINERJA (PROGRAM)			SR	ST				S	SR	Disporapar							

No	Sasaran	Kode	Usuran/Bidang Usuran Pemerintahan Daerah dan Program / Kegiatan	Indikator Kinerja Program (Outcome)/Kegiatan (output) dan satuannya	Target RPJMD pada Tahun 2021 s/d 2022 (PRPJMD)		Realisasi Capaian Kinerja RPJMD s/d RKPD Tahun Lalu		Target Kinerja dan Anggaran RKPK Tahun 2021 yang Dievaluasi		Realisasi Capaian Kinerja Tahun 2020				Realisasi Capaian Kinerja dan Anggaran RKPK yang Dievaluasi (2020)	Tingkat Capaian Kinerja dan Realisasi Anggaran RKPK Tahun 2020 (%)		Realisasi Kinerja dan Anggaran RPJMD s/d Tahun 2022 (Akhir Tahun Pelaksanaan RKPK)		Tingkat Capaian Kinerja dan Realisasi Anggaran RPJMD S/D Tahun 2020 (%)		Perangkat Daerah Penanggung Jawab	Ket																		
					K	Rp	K	Rp	K	Rp	Triwulan 1		Triwulan 2			K	Rp	K	Rp	K	Rp			K	Rp																
					6		7		8		9		10			11=9+10		12= 11/8		13 = 7+11				14=13/6*100%		15	16														
	Meningkatnya Generasi yang Berdaya Saing	2 19 01		PROGRAM PENGEMBANGAN KAPASITAS DAYA SAING KEOLAHRAGAAN	Jumlah cabang olahraga berprestasi tingkat PORA	Persen	100	4.775.205.828	100	-	100	2.962.681.560	0	-	50	875.429.750	50	875.429.750	50%	30%		100	875.429.750	100%	18%	Disporapar															
		2 19 03 2.0.1		Pembinaan dan Pengembangan Olahraga Pendidikan	Jumlah Penyelenggaraan Kejuaraan	Bulan	24	970.000.000		0	12	665.000.000		0		336.805.250	-	336.805.250	0%	51%		-	336.805.250	0%	35%	Disporapar															
		2 19 03 2.0.1 02		Koordinasi, Sinkronisasi dan Pelaksanaan Pemberdayaan Perkumpulan Olahraga dan Penyelenggaraan Kompetisi oleh Satuan Pendidikan Dasar	Jumlah cabang olahraga yang dibina	Cabang Olahraga	46	10.000.000		-	23	5.000.000				336.805.250		336.805.250	0%	6736%	>	-	336.805.250	0%	3368%	Disporapar															
		2 19 03 2.0.1 03		Koordinasi, Sinkronisasi dan Pelaksanaan Penyediaan Sarana dan Prasarana Olahraga	Jumlah penyediaan sarana dan prasarana olahrag	Unit	4	960.000.000		-	2	660.000.000						-	0%	0%	<	-	-	0%	0%	Disporapar															
Rata-rata capaian kinerja (%)																0%	3368%												39%	169%	Disporapar										
Predikat Kinerja																SR	ST																								
		2 19 03 2.0.2		Penyelenggaraan Kejuaraan Olahraga Tingkat Daerah Kabupaten/Kota	Jumlah Penyelenggaraan Kejuaraan Olahraga Tingkat Daerah Kabupaten/Kota	Persen	100	2.990.205.828		0	50	1.872.681.560		0	25	138.804.500	25	138.804.500	50%	7%		25	138.804.500	25%	5%	Disporapar															
		2 19 03 2.0.2 01		Penyelenggaraan Kejuaraan Olahraga Multi Event dan Single Event Tingkat Kabupaten/Kota	Jumlah cabang olahraga yang dipertandingkan	Cabang Olahraga	20	1.190.205.828		-	10	872.681.560				138.804.500		138.804.500	0%	16%	<	-	138.804.500	0%	12%	Disporapar															
		2 19 03 2.0.2 02		Penyelenggaraan Kejuaraan dan Pekan Olahraga Tingkat Kabupaten/Kota	Jumlah cabang olahraga yang dipertandingkan	Cabang Olahraga	22	1.800.000.000		-	11	1.000.000.000				-		-	0%	0%	<	-	-	0%	0%	Disporapar															
Rata-rata capaian kinerja (%)																0%	8%																								
Predikat Kinerja																SR	SR																								
		2 19 03 2.0.3		Penyelenggaraan Kejuaraan Olahraga Tingkat Daerah	Jumlah penyelenggaraan Kejuaraan	Persen	100	380.000.000		0	50	190.000.000		0		0	-	0	0%	0%		-	-	0%	0%	Disporapar															
		2 19 03 2.0.3 01		Seleksi Atlet Daerah	Jumlah Peserta yang mengikuti pembinaan dan pengembangan	Cabang Olahraga	20	30.000.000		-	10	15.000.000				-	-	-	0%	0%	<	-	-	0%	0%	Disporapar															

No	Sasaran	Kode	Urusan/Bidang Urusan Pemerintahan Daerah dan Program / Kegiatan	Indikator Kinerja Program (Outcome)/Kegiatan (output) dan satuannya		Target RPJMD pada Tahun 2021 s/d 2022 (PRPJMD)		Realisasi Capaian Kinerja RPJMD s/d RKPD Tahun Lalu		Target Kinerja dan Anggaran RKPK Tahun 2021 yang Dievaluasi		Realisasi Capaian Kinerja Tahun 2020				Realisasi Capaian Kinerja dan Anggaran RKPK yang Dievaluasi (2020)	Tingkat Capaian Kinerja dan Realisasi Anggaran RKPK Tahun 2020 (%)		Realisasi Kinerja dan Anggaran RPJMD s/d Tahun 2022 (Akhir Tahun Pelaksanaan RKPK)		Tingkat Capaian Kinerja dan Realisasi Anggaran RPJMD S/D Tahun 2020 (%)		Perangkat Daerah Penanggung Jawab	Ket								
												Triwulan 1		Triwulan 2			K	Rp			K	Rp			K	Rp	K	Rp				
												K	Rp	K	Rp														K	Rp	K	Rp
1	2	3		4		5		6		7		8		9		10		11=9+10		12= 11/8		13 = 7+11		14=13/6*100%		15	16					
		2	19	03	2.03	02	Pemusatan Latihan Daerah, Ilmu Pengetahuan dan Teknologi Keolahragaan (Sport Science)	Jumlah Peserta yang mengikuti pembinaan dan pengembangan	Orang	160	175.000.000			80	100.000.000			-	-	0%	0%	<	-	-	0%	0%	Disporapar					
		2	19	03	2.03	03	Pembinaan dan Pengembangan Atlet Berprestasi	Jumlah Peserta yang mengikuti pembinaan	Orang	160	100.000.000			80	50.000.000			-	-	0%	0%	<	-	-	0%	0%	Disporapar					
		2	19	03	2.03	04	Pemberian Penghargaan Olahraga Kabupaten/Kota	Jumlah Atlet berprestasi	Orang	10	75.000.000			10	25.000.000			-	-	0%	0%	<	-	-	0%	0%	Disporapar					
Rata-rata capaian kinerja (%)																0%	0%					0%	0%	Disporapar								
Predikat Kinerja																SR	SR					SR	SR	Disporapar								
		2	19	03	2.04		Pembinaan dan Pengembangan Organisasi Olahraga	Jumlah Organisasi Keolahragaan	Persen	100	225.000.000			0	50	125.000.000			0	25	399.820.000	25	399.820.000	50%	320%	25	399.820.000	25%	178%	Disporapar		
		2	19	03	2.04	02	Pengembangan Organisasi Keolahragaan	Jumlah organisasi keolahragaan	Kali	2	225.000.000			0	2	125.000.000			2	2	399.820.000	2	399.820.000	100%	320%	>	2	399.820.000	100%	178%	Disporapar	
Rata-rata capaian kinerja (%)																100%	320%					63%	178%	Disporapar								
Predikat Kinerja																ST	ST					ST	ST	Disporapar								
		2	19	03	2.05		Pembinaan dan Pengembangan Olahraga Rekreasi	Jumlah kegiatan pembinaan dan pengembangan	Persen	100	210.000.000			0	50	110.000.000			0	0	-	-	0%	0%	-	-	0%	0%	Disporapar			
		2	19	03	2.05	01	Penyelenggaraan, Pengembangan dan Pemasaran Festival dan Olahraga Rekreasi	Jumlah kegiatan Pengembangan Kapasitas SDM Kepramukaan Tingkat Daerah	Kali	4	210.000.000			-	2	Kali	110.000.000			-	-	0%	0%	<	-	-	0%	0%	Disporapar			
Rata-rata capaian kinerja (%)																0%	0%					0%	0%	Disporapar								
Predikat Kinerja																SR	SR					SR	SR	Disporapar								
TOTAL RATA-RATA CAPAIAN KINERJA DAN ANGGARAN (PROGRAM) (%)																20%	739%					0%	0%	Disporapar								
PREDIKAT KINERJA (PROGRAM)																SR	ST					SR	SR	Disporapar								
Meningkatnya generasi yang berdaya saing		2	19	04			PROGRAM PENGEMBANGAN KAPASITAS KEPRAMUKAAN	Presentase Pembina Pramuka yang dibina	Persen	100	240.000.000	100		-	100	130.000.000	0		-	-	0%	0%		100		-	100%	0%	Disporapar			
		2	19	04	2.0.1		Pembinaan dan Pengembangan Organisasi	Jumlah kegiatan pengembangan kapasitas SDM	Bulan	24	240.000.000			0	12	130.000.000			0	0	-	-	0%	0%	-	-	0%	0%	Disporapar			
		2	19	04	2.0.1	03	Pengembangan Kapasitas SDM Kepramukaan Tingkat Daerah	Jumlah kegiatan Pengembangan Kapasitas SDM Kepramukaan Tingkat Daerah	Kegiatan	6	240.000.000			3	3	130.000.000			-	-	0%	0%	<	-	-	0%	0%	Disporapar				
Rata-rata capaian kinerja (%)																0%	0%					0%	0%	Disporapar								

No	Sasaran	Kode	Urusan/Bidang Urusan Pemerintahan Daerah dan Program / Kegiatan	Indikator Kinerja Program (Outcome)/Kegiatan (output) dan satuannya	Target RPJMD pada Tahun 2021 s/d 2022 (PRPJMD)		Realisasi Capaian Kinerja RPJMD s/d RKPD Tahun Lalu		Target Kinerja dan Anggaran RKPK Tahun 2021 yang Dievaluasi		Realisasi Capaian Kinerja Tahun 2020				Realisasi Capaian Kinerja dan Anggaran RKPK yang Dievaluasi (2020)	Tingkat Capaian Kinerja dan Realisasi Anggaran RKPK Tahun 2020 (%)		Realisasi Kinerja dan Anggaran RPJMD s/d Tahun 2022 (Akhir Tahun Pelaksanaan RKPK)		Tingkat Capaian Kinerja dan Realisasi Anggaran RPJMD S/D Tahun 2020 (%)		Perangkat Daerah Penanggung Jawab	Ket				
					K	Rp	K	Rp	K	Rp	Triwulan 1		Triwulan 2			K	Rp	K	Rp	K	Rp			K	Rp	K	Rp
											K	Rp	K	Rp													
1	2	3	4	5	6	7	8	9	10	11=9+10	12= 11/8	13 = 7+11	14=13/6*100%	15	16												
Predikat Kinerja											SR	SR					SR	SR	Disporapar								
TOTAL RATA-RATA CAPAIAN KINERJA DAN ANGGARAN (PROGRAM) (%)											0%	0%					0%	0%	Disporapar								
PREDIKAT KINERJA (PROGRAM)											SR	SR					SR	SR	Disporapar								
			Bidang Urusan : Pemerintahan Pariwisata		1.178.187.821		2.866.625.642		2.866.625.642		1.688.437.821	50	-	50	314.641.600	100	314.641.600			3.181.267.242			Disporapar				
Meningkatnya Pertumbuhan Pariwisata	3	26	02	PROGRAM PENINGKATAN DAYA TARIK DESTINASI PARIWISATA	Kontribusi PDRB Terhadap Pariwisata	Persen	100	190.296.674		-	50	95.148.337		-	25	48.147.800	25	48.147.800	50%	51%		100	48.147.800	100%	25%	Disporapar	
	3	26	02	2.0.1	Pengelolaan Daya Tarik Wisata Kabupaten/Kota	Jumlah kegiatan pengelolaan daya tarik wisata	Bulan	24	53.844.000		0	12	26.922.000		0	6	48.147.800	6	48.147.800	50%	179%		6	48.147.800	25%	89%	Disporapar
	3	26	01	2.0.1	03 Pengembangan Daya Tarik Wisata Kabupaten/Kota	Jumlah Event yang diikuti	Kegiatan	2	53.844.000		-	1	26.922.000		1	48.147.800	1	48.147.800	100%	179%	>	1	48.147.800	50%	89%	Disporapar	
Rata-rata capaian kinerja (%)											100%	179%					50%	89%	Disporapar								
Predikat Kinerja											ST	ST					ST	ST	Disporapar								
	3	26	02	2.0.1	Pengelolaan Kawasan Strategis Pariwisata Kabupaten/Kota	Jumlah kegiatan pengelolaan kawasan	Bulan	24	116.452.674		0	12	58.226.337		0	0	0	0	0%	0%		-	-	0%	0%	Disporapar	
	3	26	01	2.0.1	02 Perencanaan Kawasan Strategis Pariwisata Kabupaten/Kota	Jumlah Dokumen	Dokumen	2	20.000.000		-	1	10.000.000		-	-	-	-	0%	0%	<	-	-	0%	0%	Disporapar	
	3	26	02	2.0.2	04 Pengadaan/Pemeliharaan/Rehabilitasi Sarana dan Prasarana dalam Pengelolaan Kawasan Wisata Strategis Pariwisata Kabupaten/Kota	Jumlah kunjungan wisata	Orang	6000	96.452.674		-	300	48.226.337		-	-	-	-	0%	0%	<	-	-	0%	0%	Disporapar	
	3	26	01	2.0.3	05 Monitoring dan Evaluasi Pengelolaan Destinasi Pariwisata	Jumlah kunjungan monev	Kali	6	20.000.000		-	1	10.000.000		-	-	-	-	0%	0%	<	-	-	0%	0%	Disporapar	
Rata-rata capaian kinerja (%)											0%	0%					0%	0%	Disporapar								
Predikat Kinerja											SR	SR					SR	SR	Disporapar								
	3	26	02	2.0.3	Pengelolaan Kawasan Strategis Pariwisata Kabupaten/Kota	Jumlah kegiatan Pengelolaan Destinasi	Bulan	24	20.000.000		0	12	10.000.000		0	0	-	0	0%	0%		-	-	0%	0%	Disporapar	
	3	26	01	2.0.3	05 Monitoring dan Evaluasi Pengelolaan Destinasi Pariwisata	Jumlah kunjungan monev	Kali	6	20.000.000		-	1	10.000.000		-	-	-	-	0%	0%	<	-	-	0%	0%	Disporapar	
Rata-rata capaian kinerja (%)											0%	0%					0%	0%	Disporapar								
Predikat Kinerja											SR	SR					SR	SR	Disporapar								
TOTAL RATA-RATA CAPAIAN KINERJA DAN ANGGARAN (PROGRAM) (%)											33%	60%					17%	30%	Disporapar								
PREDIKAT KINERJA (PROGRAM)											S	ST					SR	R	Disporapar								



No	Sasaran	Kode	Usuran/Bidang Usuran Pemerintahan Daerah dan Program / Kegiatan	Indikator Kinerja Program (Outcome)/Kegiatan (output) dan satuannya	Target RPJMD pada Tahun 2021 s/d 2022 (PRPJMD)		Realisasi Capaian Kinerja RPJMD s/d RKPD Tahun Lalu		Target Kinerja dan Anggaran RKPK Tahun 2021 yang Dievaluasi		Realisasi Capaian Kinerja Tahun 2020				Realisasi Capaian Kinerja dan Anggaran RKPK yang Dievaluasi (2020)	Tingkat Capaian Kinerja dan Realisasi Anggaran RKPK Tahun 2020 (%)		Realisasi Kinerja dan Anggaran RPJMD s/d Tahun 2022 (Akhir Tahun Pelaksanaan RKPK)		Tingkat Capaian Kinerja dan Realisasi Anggaran RPJMD S/D Tahun 2020 (%)		Perangkat Daerah Penanggung Jawab	Ket		
					K	Rp	K	Rp	K	Rp	Triwulan 1		Triwulan 2			K	Rp	K	Rp	K	Rp			K	Rp
					9		10		11=9+10		12= 11/8		13 = 7+11			14=13/6*100%		15		16					
1	Meningkatnya Pertumbuhan Pariwisata	3 26 03	PROGRAM PEMASARAN PARIWISATA	Kontribusi PDRB Terhadap Pariwisata	Persen	100	1.355.179.368	100	-	100	807.589.684	-	-	-	-	0%	0%	-	-	0%	0%	Disporapar			
		3 26 03 2.0.1	Pemasaran Pariwisata Dalam dan Luar Negeri Daya Tarik, Destinasi	Jumlah kegiatan Pemasaran Pariwisata Dalam	Bulan	24	1.355.179.368		0	12	807.589.684		0	0	0%	0%	-	-	0%	0%	Disporapar				
		3 26 03 2.0.1 02	Fasilitasi Kegiatan Pemasaran Pariwisata Baik Dalam dan Luar	Jumlah kunjungan wisata	Orang	6000	1.035.890.028		-	3000	617.945.014				-	0%	0%	-	-	0%	0%	Disporapar			
		3 26 03 2.0.1 03	Penyediaan Data dan Penyebaran Informasi Pariwisata	Jumlah media yang diterbitkan	Media	12	319.289.340		-	6	189.644.670				-	0%	0%	-	-	0%	0%	Disporapar			
Rata-rata capaian kinerja (%)																0%	0%			0%	0%	Disporapar			
Predikat Kinerja																SR	SR			SR	SR	Disporapar			
TOTAL RATA-RATA CAPAIAN KINERJA DAN ANGGARAN (PROGRAM) (%)																0%	0%			0%	0%	Disporapar			
PREDIKAT KINERJA (PROGRAM)																SR	SR			SR	SR	Disporapar			
Meningkatnya Pertumbuhan Pariwisata		3 26 05	PROGRAM PENGEMBANGAN SUMBER DAYA PARIWISATA DAN EKONOMI KREATIF	Kunjungna Wisata	Persen	100	1.321.149.600	100	-	100	785.699.800	0	50	266.493.800	50	266.493.800	50%	34%	-	266.493.800	0%	20%	Disporapar		
		3 26 05 2.0.1	Pelaksanaan Peningkatan Kapasitas Sumber Daya Manusia	Jumlah kegiatan Peningkatan Kapasitas Sumber	Bulan	24	1.321.149.600		0	12	785.699.800		0	6	266.493.800	6	266.493.800	50%	34%	6	266.493.800	25%	20%	Disporapar	
		3 26 03 2.0.1 01	Pengembangan Kompetensi SDM Pariwisata dan Ekonomi	Jumlah kunjungan wisata	Orang	100	340.000.000		-	0	Oran	220.000.000				-	0%	0%	-	-	0%	0%	Disporapar		
		3 26 05 2.0.1 03	Pelatihan Dasar SDM Kepariwisata bagi Masyarakat, Guru dan	Jumlah kunjungan wisata	Orang	80	350.000.000		-	0	Oran	200.000.000		30	217.033.800	30	217.033.800	0%	109%	30	217.033.800	38%	62%	Disporapar	
		3 26 05 2.0.1 04	Sertifikasi Kompetensi Bagi Tenaga Kerja bidang	Jumlah SDM Pariwisata	Orang	60	131.399.600		-	0	Oran	65.699.800		30	49.460.000	30	49.460.000	0%	75%	30	49.460.000	50%	38%	Disporapar	
		3 26 05 2.0.1 05	Fasilitasi Proses Kreasi, Produksi, Distribusi Konsumsi dan	Jumlah event pariwisata	Event	4	499.750.000		-	2	Event	300.000.000				-	0%	0%	-	-	0%	0%	Disporapar		
Rata-rata capaian kinerja (%)																0%	46%			22%	25%	Disporapar			
Predikat Kinerja																SR	ST			SR	SR	Disporapar			
TOTAL RATA-RATA CAPAIAN KINERJA DAN ANGGARAN DARI SELURUH PROGRAM (PER BIDANG URUSAN)																0%	46%			22%	25%	Disporapar			
PREDIKAT KINERJA DARI SELURUH PROGRAM (PER BIDANG URUSAN)																SR	ST			SR	SR	Disporapar			
TOTAL RATA-RATA CAPAIAN KINERJA DAN ANGGARAN (PER OPD)																11%	136%			15%	12%	Disporapar			
PREDIKAT KINERJA (PER BIDANG OPD)																SR	ST			SR	SR	Disporapar			

17. MAA

No	Sasaran	Kode	Urusan/Bidang Urusan Pemerintahan Daerah dan Program / Kegiatan	Indikator Kinerja Program (Outcome)/Kegiatan (output) dan satuannya	Target RPJMD pada Tahun 2021 s/d 2022 (PRPJMD)		Realisasi Capaian Kinerja RPJMD s/d RKPD Tahun Lalu		Target Kinerja dan Anggaran RKPK Tahun 2021 yang Dievaluasi		Realisasi Capaian Kinerja Tahun 2020				Realisasi Capaian Kinerja dan Anggaran RKPK yang Dievaluasi (2020)		Tingkat Capaian Kinerja dan Realisasi Anggaran RKPK Tahun 2020 (%)			Realisasi Kinerja dan Anggaran RPJMD s/d Tahun 2022 (Akhir Tahun Pelaksanaan RKPK)			Tingkat Capaian Kinerja dan Realisasi Anggaran RPJMD S/D Tahun 2020 (%)			Perangkat Daerah Penanggung Jawab	Ket
					K	Rp	K	Rp	K	Rp	Triwulan 1		Triwulan 2		K	Rp	K	Rp	Realisasi			K	Rp	K	Rp		
1	2	3	4	5	6	7	8	9	10	11-9+10	12= 11/8	13 = 7+11	14=13/6*100%	15	16												

No	Sasaran	Kode	Urusan/Bidang Urusan Pemerintahan Daerah dan Program / Kegiatan	Indikator Kinerja Program (Outcome)/Kegiatan (output) dan satuannya	Target RPJMD pada Tahun 2021 s/d 2022 (PRPJMD)		Realisasi Capaian Kinerja RPJMD s/d RKPD Tahun Lalu		Target Kinerja dan Anggaran RKPK Tahun 2021 yang Dievaluasi				Realisasi Capaian Kinerja Tahun 2020				Realisasi Capaian Kinerja dan Anggaran RKPK yang Dievaluasi (2020)			Tingkat Capaian Kinerja dan Realisasi Anggaran RKPK Tahun 2020 (%)			Realisasi Kinerja dan Anggaran RPJMD s/d Tahun 2022 (Akhir Tahun Pelaksanaan RKPK)			Tingkat Capaian Kinerja dan Realisasi Anggaran RPJMD S/D Tahun 2020 (%)		Perangkat Daerah Penanggung Jawab	Ket	
					K	Rp	K	Rp	K	Rp	K	Rp	K	Rp	K	Rp	K	Rp	K	Rp	K	Rp	K	Rp	K	Rp	K			Rp
					6		7		8		9		10		11=9+10		12= 11/8		13 = 7+11		14=13/6*100%		15	16						
1		2 22 001 2:06 009	Penyelenggaraan Rapat Koordinasi dan Konsultasi SKPD	frekwensi rapat-rapat koordinasi dan konsultasi dalam dan luar negeri	kali	30	160.000.000			10	80.000.000			-	36.729.600	0	36.729.600	0,0%	45,9%	<	0	36.729.600	0,0%	23,0%	MAA					
Rata-rata capaian kinerja (%)													4,0%	14,6%			2,5%	7,3%	MAA											
Predikat Kinerja													SR	SR			SR	SR	MAA											
		2 22 001 2:07	Pengadaan Barang Milik Daerah Penunjang Urusan Pemerintah Daerah	rentang waktu pengadaan barang milik daerah penunjang urusan pemerintah daerah	Bulan	24	96.025.810			12	48.012.905			-	-	0	-	0	0,0%			0	-	0,0%	0,0%	MAA				
		2 22 001 2:07 001	Pengadaan Kendaraan Perorangan Dinas atau Kendaraan Dinas Jabatan	jumlah pengadaan kendaraan perorangan dinas atau kendaraan jabatan	unit	3	56.000.000			1	28.000.000							0,0%	0,0%	<	0	-	0,0%	0,0%	MAA					
		2 22 001 2:07 002	Pengadaan Kendaraan Dinas Operasional atau Lapangan	jumlah pengadaan kendaraan dinas operasional atau lapangan	unit	2	20.000.000			1	10.000.000							0,0%	0,0%	<	0	-	0,0%	0,0%	MAA					
		2 22 001 2:07 011	Pengadaan Sarana dan Prasarana Pendukung Gedung Kantor atau Bangunan Lainnya	jumlah pengadaan peralatan dan perlengkapan kantor	unit	4	20.025.810			3	10.012.905			-		0	-	0,0%	0,0%	<	0	-	0,0%	0,0%	MAA					
Rata-rata capaian kinerja (%)													0,0%	0,0%			0,0%	0,0%	MAA											
Predikat Kinerja													SR	SR			SR	SR	MAA											
		2 22 001 2:08	Penyediaan Jasa Penunjang Urusan Pemerintahan Daerah	rentang waktu jasa penunjang urusan pemerintah daerah	Bulan	24	894.279.200			12	444.055.000	3	53.725.000	3	130.335.000	6	184.060.000	0,5	41,4%			6	184.060.000	25,0%	20,6%	MAA				
		2 22 001 2:08 001	Penyediaan Jasa Surat Menyurat	jumlah penyediaan materai	lembar	220	3.400.000			20	1.400.000	1	80.000	3	220.000	4	300.000	20,0%	21,4%	<	4	300.000	1,8%	8,8%	MAA					
		2 22 001 2:08 002	Penyediaan Jasa Komunikasi, Sumber Daya Air dan Listrik	jumlah rekening yang dibayar	bulan	36	29.569.200			24	12.000.000	6	1.245.000	6	415.000	12	1.660.000	50,0%	13,8%	<	12	1.660.000	33,3%	5,6%	MAA					
		2 22 001 2:08 004	Penyediaan Jasa Pelayanan Umum Kantor	jumlah pejabat pengotataleuan keuangan, jumlah pegawai tidak tetap dan jumlah pengurus maa	ob	1032	861.310.000			516	430.655.000	63	52.400.000	155	129.700.000	218	182.100.000	42,2%	42,3%	<	218	182.100.000	21,1%	21,1%	MAA					
Rata-rata capaian kinerja (%)													37,4%	25,8%			18,8%	11,9%	MAA											
Predikat Kinerja													S	R			SR	SR	MAA											
		2 22 001 2:09	Pemeliharaan Barang Milik Daerah Penunjang Urusan Pemerintahan Daerah	Jumlah pemeliharaan barang milik daerah	Unit	4	123.400.000			2	54.200.000	1	3.834.000	1	14.894.730	2	18.728.730	1	34,6%			2	18.728.730	50,0%	15,2%	MAA				
		2 22 001 2:09 001	Penyediaan Jasa Pemeliharaan, Biaya Pemeliharaan dan Pajak Kendaraan Perorangan Dinas atau Kendaraan Dinas Jabatan	jumlah pemeliharaan berkala kendaraan dinas jabatan	bulan	24	51.400.000			12	25.700.000	3	1.500.000	3	7.472.570	6	8.972.570	50,0%	34,9%	<	6	8.972.570	25,0%	17,5%	MAA					
		2 22 001 2:09 002	Penyediaan Jasa Pemeliharaan, Biaya Pemeliharaan, Pajak, dan Perizinan Kendaraan Dinas Operasional atau Lapangan	jumlah pemeliharaan berkala kendaraan dinas operasional	bulan	24	47.000.000			12	23.500.000	3	1.500.000	3	6.622.160	6	8.122.160	50,0%	34,6%	<	6	8.122.160	25,0%	17,3%	MAA					
		2 22 001 2:09 009	Pemeliharaan/Rehabilitasi Gedung Kantor dan Bangunan Lainnya	Jumlah pemeliharaan gedung kantor	bulan	12	10.000.000											0,0%	0,0%	<	0	-	0,0%	0,0%	MAA					
		2 22 001 2:09 010	Pemeliharaan/Rehabilitasi Sarana dan Prasarana Gedung Kantor atau Bangunan Lainnya	Jumlah pemeliharaan berkala peralatan dan perlengkapan kantor	unit	19	5.000.000			19	5.000.000	3	834.000	3	800.000	6	1.634.000	31,6%	32,7%	<	6	1.634.000	31,6%	32,7%	MAA					
		2 22 001 2:09 011	Pemeliharaan/Rehabilitasi Sarana dan Prasarana Pendukung Gedung Kantor atau Bangunan Lainnya	jumlah pemeliharaan berkala peralatan dan perlengkapan kantor	Unit	20	10.000.000											0,0%	0,0%	<	0	-	0,0%	0,0%	MAA					
Rata-rata capaian kinerja (%)													26,3%	20,4%			16,3%	13,5%	MAA											
Predikat Kinerja													R	SR			SR	SR	MAA											
RATA-RATA CAPAIAN KINERJA DAN ANGGARAN PROGRAM													17,2%	16,2%			8,9%	8,1%	MAA											
PREDIKAT KINERJA PROGRAM													SR	SR			SR	SR	MAA											

No	Sasaran	Kode	Urusan/Bidang Urusan Pemerintahan Daerah dan Program / Kegiatan	Indikator Kinerja Program (Outcome)/Kegiatan (output) dan satuannya	Target RPJMD pada Tahun 2021 s/d 2022 (PRPJMD)		Realisasi Capaian Kinerja RPJMD s/d RKPD Tahun Lalu		Target Kinerja dan Anggaran RKPK Tahun 2021 yang Dievaluasi				Realisasi Capaian Kinerja Tahun 2020				Realisasi Capaian Kinerja dan Anggaran RKPK yang Dievaluasi (2020)		Tingkat Capaian Kinerja dan Realisasi Anggaran RKPK Tahun 2020 (%)			Realisasi Kinerja dan Anggaran RPJMD s/d Tahun 2022 (Akhir Tahun Pelaksanaan RKPK)		Tingkat Capaian Kinerja dan Realisasi Anggaran RPJMD S/D Tahun 2020 (%)		Perangkat Daerah Penanggung Jawab	Ket				
					K	Rp	K	Rp	Triwulan 1		Triwulan 2		K	Rp	K	Rp	K	Rp	K	Rp	Realisasi	K	Rp	K	Rp						
									K	Rp	K	Rp																K	Rp	K	Rp
1	2	3	4	5	6		7		8				9				10				11=9+10		12= 11/8			13 = 7+11		14=13/6*100%		15	16
	Meningkatkan pemahaman dan penghayatan masyarakat terhadap sejarah Aceh sebagai nilai budaya dalam tatanan kehidupan	2 22 007	PROGRAM MAJELIS ADAT ACEH (MAA)	Persentase peningkatan Kapasitas Sumber Daya Tokoh Adat	Persen	100	669.905.000	-	100	288.350.000	-	-	0	-	0	-	0%	0,0%	0	-	0,0%	0,0%	MAA								
		2 22 007 2:01	Pelestarian dan Pembinaan Adat Istiadat	Jumlah Pelaksanaan Acara Adat dan Budaya Daerah	kegiatan	10	451.905.000	-	5	224.350.000	-	-	0	-	0	-	0%	0,0%	0	-	0,0%	0,0%	MAA								
		2 22 007 2:01 001	Pembinaan Adat Seumapa/Narit Maja, Meunasib dan Tarian Tradisional	Jumlah Peserta Pelatihan Seumapa, Dalael Khairat dan Meurukon	orang	40	83.205.000	-	20	40.000.000	-	-	-	-	0	-	0,0%	0,0%	<	0	-	0,0%	0,0%	MAA							
		2 22 007 2:01 002	Pemasyarakatan Adat Do Da Idi	jumlah peserta yang mengikuti pelatihan do da idi	orang	40	70.000.000	-	20	35.000.000	-	-	-	-	0	-	0,0%	0,0%	<	0	-	0,0%	0,0%	MAA							
		2 22 007 2:01 003	Sosialisasi Adat Istiadat	jumlah peserta yang mengikuti sosialisasi adat istiadat	orang	150	118.700.000	-	100	59.350.000	-	-	-	-	0	-	0,0%	0,0%	<	0	-	0,0%	0,0%	MAA							
		2 22 007 2:01 004	Pembinaan Keluarga Meudab dan Adat Perkawinan	jumlah gampong yang dibina sebagai percontohan adat	gampong	2	60.000.000	-	1	30.000.000	-	-	-	-	0	-	0,0%	0,0%	<	0	-	0,0%	0,0%	MAA							
		2 22 007 2:01 006	Publikasi Adat dan Adat Istiadat Melalui Media Luar Ruang	jumlah pelaksanaan acara adat budaya daerah	kali	11	120.000.000	-	5	60.000.000	-	-	-	-	0	-	0,0%	0,0%	<	0	-	0,0%	0,0%	MAA							
Rata-rata capaian kinerja (%)																0,0%	0,0%				0,0%	0,0%	MAA								
Predikat Kinerja																SR	SR				SR	SR	MAA								
		2 22 007 2:02	Pembinaan dan Pengembangan Hukum Adat	Rentang waktu pembinaan dan pengembangan hukum adat	bulan	24	128.000.000	-	12	64.000.000	-	-	-	-	0	-	0%	0,0%	0	-	0,0%	0,0%	MAA								
		2 22 007 2:02 001	Pengualan Peradilan Adat	jumlah peserta penguatan lembaga peradilan adat gampong	orang	100	60.000.000	-	50	30.000.000	-	-	-	-	0	-	0,0%	0,0%	<	0	-	0,0%	0,0%	MAA							
		2 22 007 2:02 002	Rapat Koordinasi/Evaluasi Pelaksanaan Peradilan Adat dan Perpolisian Masyarakat (Polmas)	jumlah tingkat kemampuan gampong dalam menyelesaikan kasus	kasus	73	68.000.000	-	68	34.000.000	-	-	-	-	0	-	0,0%	0,0%	<	0	-	0,0%	0,0%	MAA							
Rata-rata capaian kinerja (%)																0,0%	0,0%				0,0%	0,0%	MAA								
Predikat Kinerja																SR	SR				SR	SR	MAA								
		2 22 007 2:03	Pembinaan Lembaga Adat dan Tokoh Adat	Rentang waktu pembinaan lembaga adat dan tokoh adat	Bulan	24	90.000.000	-	12	-	-	-	-	-	0	-	0%	0,0%	0	-	0,0%	0,0%	MAA								
		2 22 007 2:03 007	Pengadaan Pakaian dan Perlengkapan Adat	jumlah pakaian adat dan perlengkapannya	pasang	26	90.000.000	-	-	-	-	-	-	-	0	-	0,0%	0,0%	<	0	-	0,0%	0,0%	MAA							
Rata-rata capaian kinerja (%)																0,0%	0,0%				0,0%	0,0%	MAA								
Predikat Kinerja																SR	SR				SR	SR	MAA								
RATA-RATA CAPAIAN KINERJA DAN ANGGARAN PROGRAM																0,0%	0,0%				0,0%	0,0%	MAA								
PREDIKAT KINERJA PROGRAM																SR	SR				SR	SR	MAA								
TOTAL RATA-RATA CAPAIAN KINERJA DAN ANGGARAN (PER OPD)																8,6%	8,1%				4,5%	4,0%	MAA								
PREDIKAT KINERJA (PER OPD)																SR	SR				SR	SR	MAA								

18. DINAS PERPUSTAKAAN DAN KEARSIPAN

No	Sasaran	Kode	Urusan/ Bidang Urusan/ Program/ Kegiatan/ Sub Kegiatan	Indikator Kinerja Program (Outcome) / Kegiatan (Output) / Sub Kegiatan dan Satuannya	Target RPJMD pada Tahun 2021 s/d 2022 (PRPJMD)		Realisasi Capaian Kinerja RPJMD s/d RPKD Tahun Lalu		Target Kinerja dan Anggaran RPKK Tahun 2021 Yang Dievaluasi		Realisasi Capaian Kinerja Tahun 2021				Realisasi Capaian Kinerja dan Anggaran RPKK yang Dievaluasi (2021)			Tingkat Capaian Kinerja dan Realisasi Anggaran RPKK Tahun 2021 (%)			Realisasi Kinerja dan Anggaran RPJMD s/d Tahun 2022 (Akhir Tahun Pelaksanaan RPKK)		Tingkat Capaian Kinerja dan Realisasi Anggaran RPJMD S/D Tahun 2021 (%)		Perangkat Daerah Penanggung Jawab	Ket				
					K	Rp	K	Rp	K	Rp	Triwulan 1		Triwulan 2		K	Rp	K	Rp	Realisasi > / = / <	K	Rp	K	Rp							
											K	Rp	K	Rp																
1	2	3	4	5	6		7		8		9		10		11 = 9 + 10			12 = 11 / 8			13 = 7 + 11		14 = 13/6 *100%		15	16				
		2				9.915.851.814	-		5.863.944.860		318.666.552		883.552.213		1.284.864.202					1.284.864.202									ARPUS	
		2	23			9.151.730.860	-		5.579.444.860		318.666.552		883.552.213		1.284.864.202					1.284.864.202									ARPUS	
Meningkatnya akuntabilitas kinerja dan keuangan		2	23	01		PROGRAM PENUNJANG URUSAN PEMERINTAHAN DAERAH KABUPATEN/KOTA	Cakupan Penunjang Urusan Pemerintahan Daerah	Persen	100	6.110.720.860	-	100	3.236.184.860	25	318.666.552	25	768.830.776	50	1.087.497.328	50,00%	33,60%	<	50	1.087.497.328	50,00%	17,80%	ARPUS			
		2	23	01	2,01	Perencanaan, Penganggaran, dan Evaluasi Kinerja Perangkat Daerah	Penyelenggaraan Penyusunan Dokumen Perencanaan, Evaluasi Kinerja, Koordinasi dan Penyusunan Dokumen RKA-SKPD	Kegiatan	14	52.199.200	-	7	44.199.200	0	-	0	-	0	-	0,00%	0,00%	<	0	-	0,00%	0,00%	ARPUS			
		2	23	01	2,01	01	Penyusunan Dokumen Perencanaan Perangkat Daerah	Jumlah Dokumen Perencanaan Perangkat Daerah	Dokumen	2	33.199.200		1	31.199.200	0	-	0	-	0	-	0,00%	0,00%	<	0	-	0,00%	0,00%	ARPUS	P	
		2	23	01	2,01	02	Koordinasi dan Penyusunan Dokumen RKA-SKPD	Jumlah Dokumen RKA-SKPD	Dokumen	2	3.000.000		1	2.000.000	0	-	0	-	0	-	0,00%	0,00%	<	0	-	0,00%	0,00%	ARPUS	K	
		2	23	01	2,01	03	Koordinasi dan Penyusunan Dokumen Perubahan RKA-SKPD	Jumlah Dokumen Perubahan RKA-SKPD	Dokumen	2	3.000.000		1	2.000.000	0	-	0	-	0	-	0,00%	0,00%	<	0	-	0,00%	0,00%	ARPUS	K	
		2	23	01	2,01	04	Koordinasi dan Penyusunan DPA-SKPD	Jumlah Dokumen DPA-SKPD	Dokumen	2	3.000.000		1	2.000.000	0	-	0	-	0	-	0,00%	0,00%	<	0	-	0,00%	0,00%	ARPUS	K	
		2	23	01	2,01	05	Koordinasi dan Penyusunan Perubahan DPA-SKPD	Jumlah Dokumen Perubahan DPA-SKPD	Dokumen	2	3.000.000		1	2.000.000	0	-	0	-	0	-	0,00%	0,00%	<	0	-	0,00%	0,00%	ARPUS	K	
		2	23	01	2,01	06	Koordinasi dan Penyusunan Laporan Capaian Kinerja dan Ikhtisar Realisasi Kinerja SKPD	Jumlah Dokumen Capaian Kerja dan Ikhtisar Realisasi Kinerja SKPD	Dokumen	6	4.000.000		5	3.000.000	0	-	0	-	0	-	0,00%	0,00%	<	0	-	0,00%	0,00%	ARPUS	P	
		2	23	01	2,01	07	Evaluasi Kinerja Perangkat Daerah	Jumlah Dokumen Evaluasi Perangkat Daerah	Dokumen	2	3.000.000		1	2.000.000	0	-	0	-	0	-	0,00%	0,00%	<	0	-	0,00%	0,00%	ARPUS	K	
Rata-rata Capaian Kinerja (%)															0,0%	0,0%							0,0%	0,0%	ARPUS					
Predikat Kinerja															SR	SR							SR	SR	ARPUS					
		2	23	01	2,02	Administrasi Keuangan Perangkat Daerah	Penyelenggaraan Penyediaan Gaji, Tunjangan ASN, Penyusunan Laporan dan Penatausahaan Serta Verifikasi Keuangan SKPD	Kegiatan	6	4.119.644.860	-	3	2.067.644.860	1	294.856.608	1	656.006.104	2	950.862.712	66,67%	45,99%	<	2	950.862.712	33,33%	23,08%	ARPUS			
		2	23	01	2,02	01	Penyediaan Gaji dan Tunjangan ASN	Jumlah ASN yang menerima Gaji dan tunjangan (21 orang x 14 Bulan)	OB	588	4.109.340.000		294	2.059.340.000	74	294.856.608	74	656.006.104	148	950.862.712	50,34%	46,17%	<	148	950.862.712	25,17%	23,14%	ARPUS	P	
		2	23	01	2,02	05	Koordinasi dan Penyusunan Laporan Keuangan Akhir Tahun SKPD	Jumlah Laporan Penyusunan Akutansi dan Pelaporan Keuangan	Laporan	6	3.304.860		3	2.304.860	0	-	0	-	0	-	0,00%	0,00%	<	0	-	0,00%	0,00%	ARPUS	K	

			2	23	01	2.02	07	Koordinasi dan Penyusunan Laporan Keuangan Bulanan/Triwulanan/Semesteran SKPD	Rentang Waktu Koordinasi Penyusunan Akutansi dan Pelaporan Keuangan	Kali	24	7.000.000					12	6.000.000	0		-	0							0,00%	0,00%	<	0		-	0,00%	0,00%	ARPUS	K
Rata-rata Capaian Kinerja (%)																												16,8%	15,4%					8,4%	7,7%	ARPUS		
Predikat Kinerja																												SR	SR					SR	SR	ARPUS		
			2	23	01	2.05		Administrasi Kepegawaian Perangkat Daerah	Tersedianya Pakaian Dinas Khusus Hari - hari tertentu dan Jumlah Aparatur yang mengikuti Pendidikan dan Pelatihan Formal	Pasang	140	225.000.000					70	125.000.000	0		-	0							0,00%	0,00%		0		-	0,00%	0,00%	ARPUS	
			2	23	01	2.05	02	Pengadaan Pakaian Dinas Beserta Atribut Kelengkapannya	Jumlah Pakaian Dinas Khusus Hari-hari Tertentu	Orang	100	100.000.000					50	50.000.000	0		-	0							0,00%	0,00%	<	0		-	0,00%	0,00%	ARPUS	K
			2	23	01	2.05	09	Pendidikan dan Pelatihan Pegawai Berdasarkan Tugas dan Fungsi	Jumlah yang mengikuti Pendidikan dan Pelatihan Formal Aparatur	Orang	40	125.000.000					20	75.000.000	0		-	0							0,00%	0,00%	<	0		-	0,00%	0,00%	ARPUS	K
Rata-rata Capaian Kinerja (%)																												0,0%	0,0%					0,0%	0,0%	ARPUS		
Predikat Kinerja																												SR	SR					SR	SR	ARPUS		
			2	23	01	2.06		Administrasi Umum Perangkat Daerah	Periode Penyediaan Peralatan, Perlengkapan, Komponen Instalasi Listrik, Barang Cetak, Penggandaan, Bahan Bacaan, Peraturan Perundang-undangan, Bahan Logistik Kantor serta Penyelenggaraan Rapat Koordinasi dan Kunsultasi SKPD	Jenis	12	331.676.800				6	181.640.800	2	5.019.740	1	15.742.880	3	20.762.620	50,00%	11,43%		3	20.762.620	25,00%	6,26%	ARPUS							
			2	23	01	2.06	01	Penyediaan Komponen Instalasi Listrik/Penerangan Bangunan Kantor	Jumlah Komponen Instalasi listrik/penerangan bangunan Kantor yang disediakan	Jenis	20	10.000.000				10	5.000.000	0					0						0,00%	0,00%	<	0		-	0,00%	0,00%	ARPUS	K
			2	23	01	2.06	02	Penyediaan Peralatan dan Perlengkapan Kantor	Jumlah Jenis Peralatan dan Perlengkapan Kantor yang disediakan	Jenis	70	35.225.800				35	33.500.800	3	3.748.030	0	3.751.880	3	7.499.910	8,57%	22,39%	<	3	7.499.910	4,29%	21,29%	ARPUS	P						
			2	23	01	2.06	04	Penyediaan Bahan Logistik Kantor	Jumlah Makanan dan Minuman yang disediakan	Porsi	1100	24.000.000				550	12.000.000	0		0		0						0,00%	0,00%	<	0		-	0,00%	0,00%	ARPUS	P	
			2	23	01	2.06	05	Penyediaan Barang Cetak dan Penggandaan	Jumlah Jenis Laporan yang dicetak dan digandakan	Jenis	40	20.000.000				20	10.000.000	3	1.271.710	1	2.100.000	4	3.371.710	20,00%	33,72%	<	4	3.371.710	10,00%	16,86%	ARPUS	P						
			2	23	01	2.06	06	Penyediaan Bahan Bacaan dan Peraturan Perundang-undangan	Jumlah Penyediaan Bahan Perundang-undangan	Eks	730	2.451.000				365	1.140.000	0		0		0						0,00%	0,00%	<	0		-	0,00%	0,00%	ARPUS	P	
			2	23	01	2.06	09	Penyelenggaraan Rapat Koordinasi dan Konsultasi SKPD	Frekuensi Rapat Koordinasi dan Konsultasi ke Luar Daerah	Kali	24	240.000.000				12	120.000.000	0		2	9.891.000	2	9.891.000	16,67%	8,24%	<	2	9.891.000	8,33%	4,12%	ARPUS	P						
Rata-rata Capaian Kinerja (%)																												7,5%	10,7%					3,8%	7,0%	ARPUS		
Predikat Kinerja																												SR	SR					SR	SR	ARPUS		
			2	23	01	2.07		Pengadaan Barang Milik Daerah Penunjang Urusan Pemerintah Daerah	Meningkatnya Fasilitas Kendaraan Dinas, Kendaraan Operasional serta Sarana dan Prasarana Pendukung Gedung Kantor/Bangunan lainnya	Kegiatan	4	157.500.000				2	125.000.000	0		0							0,00%	0,00%		0		-	0,00%	0,00%	ARPUS			
			2	23	01	2.07	02	Pengadaan Kendaraan Dinas Operasional atau Lapangan	Jumlah Pengadaan Kendaraan Dinas / Operasional	Unit	8	125.000.000				4	100.000.000	0		0								0,00%	0,00%	<	0		-	0,00%	0,00%	ARPUS	K	

				2	23	01	2,07	11	Pengadaan Sarana dan Prasarana Pendukung Gedung Kantor atau Bangunan Lainnya	Jumlah Peralatan dan Perlengkapan Kantor	Unit	4	32.500.000				2	25.000.000	0	-	0	-	0	-	0,00%	0,00%	<	0	-	0,00%	0,00%	ARPUS	P		
																								Rata-rata Capaian Kinerja (%)		0,0%	0,0%					0,0%	0,0%	ARPUS	
																								Predikat Kinerja		SR	SR					SR	SR	ARPUS	
				2	23	01	2,08		Penyediaan Jasa Penunjang Urusan Pemerintahan Daerah	Tersedianya Jasa Penunjang Urusan Pemerintahan Daerah	Jenis	8	724.300.000			-	4	362.500.000	1	12.194.904	1	84.089.812	2	96.284.716	50,00%	26,56%		2	96.284.716	25,00%	13,29%	ARPUS			
				2	23	01	2,08	01	Penyediaan Jasa Surat Menyurat	Jumlah Surat yang dikirim	Surat	2000	6.300.000				1000	3.000.000	50	270.000	50	-	100	270.000	10,00%	9,00%	<	100	270.000	5,00%	4,29%	ARPUS	P		
				2	23	01	2,08	02	Penyediaan Jasa Komunikasi, Sumber Daya Air dan Listrik	Jumlah Rekening yang di bayar	Rekening	96	189.000.000				48	90.000.000	12	11.924.904	12	11.589.812	24	23.514.716	50,00%	26,13%	<	24	23.514.716	25,00%	12,44%	ARPUS	P		
				2	23	01	2,08	03	Penyediaan Jasa Peralatan dan Perlengkapan Kantor	Jumlah Peralatan kerja yang disewa	Unit	40	13.000.000				20	11.500.000	0	-	0	-	0	-	0,00%	0,00%	<	0	-	0,00%	0,00%	ARPUS	K		
				2	23	01	2,08	04	Penyediaan Jasa Pelayanan Umum Kantor	Jumlah Pegawai Tidak Tetap (35x12 Bln) ; dan Jumlah Tenaga Pengelola Keuangan SKPD (11 Orang x 12 Bulan)	OB	1104	516.000.000				552	258.000.000	138	-	138	72.500.000	276	72.500.000	50,00%	28,10%	<	276	72.500.000	25,00%	14,05%	ARPUS	P		
																								Rata-rata Capaian Kinerja (%)		27,5%	15,8%					13,8%	7,7%	ARPUS	
																								Predikat Kinerja		R	SR					SR	SR	ARPUS	
				2	23	01	2,09		Pemeliharaan Barang Milik Daerah Penunjang Urusan Pemerintahan Daerah	Jumlah Pemeliharaan Rutin / Berkala	Unit	126	500.400.000			-	63	330.200.000	3	6.595.300	3	12.991.980	6	19.587.280	9,52%	5,93%		6	19.587.280	4,76%	3,91%	ARPUS			
				2	23	01	2,09	01	Penyediaan Jasa Pemeliharaan, Biaya Pemeliharaan dan Pajak Kendaraan Perorangan Dinas atau Kendaraan Dinas Jabatan	Jumlah Pemeliharaan Rutin/Berkala Mobol Jabatan (1 unit x 12 Bulan)	UB	24	61.200.000				12	30.600.000	3	3.600.000	3	5.400.000	6	9.000.000	50,00%	29,41%	<	6	9.000.000	25,00%	14,71%	ARPUS	P		
				2	23	01	2,09	02	Penyediaan Jasa Pemeliharaan, Biaya Pemeliharaan, Pajak, dan Perizinan Kendaraan Dinas Operasional atau Lapangan	Jumlah Pemeliharaan Rutin/Berkala Kendaraan Dinas/ Operasional (2 unit x 12 Bulan)	UB	48	59.200.000				24	29.600.000	6	2.995.300	6	7.591.980	12	10.587.280	50,00%	35,77%	<	12	10.587.280	25,00%	17,88%	ARPUS	P		
				2	23	01	2,09	06	Pemeliharaan Peralatan dan Mesin Lainnya	Jumlah Peralatan dan Mesin Lainnya yang dipelihara	Unit	50	30.000.000				25	20.000.000	0	-	0	-	0	-	0,00%	0,00%	<	0	-	0,00%	0,00%	ARPUS	K		
				2	23	01	2,09	09	Pemeliharaan/Rehabilitasi Gedung Kantor dan Bangunan Lainnya	Jumlah Rehabilitasi Sedang/Berat Gedung Kantor	Unit	2	200.000.000				1	150.000.000	0	-	0	-	0	-	0,00%	0,00%	<	0	-	0,00%	0,00%	ARPUS	K		
				2	23	01	2,09	11	Pemeliharaan/Rehabilitasi Sarana dan Prasarana Pendukung Gedung Kantor atau Bangunan Lainnya	Jumlah Ruang Sarana dan Prasarana pendukung gedung kantor atau bangunan lainnya yang dipelihara/direhab	Unit	2	150.000.000				1	100.000.000	0	-	0	-	0	-	0,00%	0,00%	<	0	-	0,00%	0,00%	ARPUS	K		
																								Rata-rata Capaian Kinerja (%)		20,0%	13,0%					10,0%	6,5%	ARPUS	
																								Predikat Kinerja		SR	SR					SR	SR	ARPUS	
																								TOTAL RATA-RATA CAPAIAN KINERJA DAN ANGGARAN (PROGRAM) (%)		10,26%	7,85%					5,13%	4,14%	ARPUS	
																								PREDIKAT KINERJA (PROGRAM)		SR	SR					SR	SR	ARPUS	
Meningkatnya pendidikan dasar				2	23	02			PROGRAM PEMBINAAN PERPUSTAKAAN	Jumlah Pengunjung Perpustakaan Daerah	Orang	6522	3.041.010.000			-	3261	2.343.260.000		-	1630,5	114.721.437	1630,5	197.366.874	50,00%	8,42%		1630,5	197.366.874	25,00%	6,49%	ARPUS			

		2	23	02	2,01	Pengelolaan Perpustakaan Tingkat Daerah Kabupaten/Kota	Tersedianya Fasilitas Berbasis Digital, Tersedia Sarana Mobiler dan TIK Perpustakaan, Pelayanan Perpustakaan Sabtu, Pelayanan Perpustakaan Keliling, Pembinaan Perpustakaan Kota Lhokseumawe, Tersedianya Bahan Bacaan Perpustakaan, Periode Pelaksanaan Stock Opname dan Penyilangan (Weeding Perpustakaan), Tersedianya Data Informasi Tentang Perpustakaan	Kegiatan	12	1.310.800.000			-	6	960.800.000	0		-	1	98.683.437	1	98.683.437	16,67%	10,27%		1	98.683.437	8,33%	7,53%	ARPUS		
		2	23	02	2,01	01 Pengembangan dan Pemeliharaan Layanan Perpustakaan Elektronik	Jumlah Ketersediaan Fasilitas Perpustakaan Berbasis Digital	Unit	2	150.000.000				1	100.000.000				0	-		0	-	0,00%	0,00%	<	0	-	0,00%	0,00%	ARPUS	P
		2	23	02	2,01	02 Pengembangan Perpustakaan di Tingkat Daerah Kabupaten/Kota	Frekuensi Pelayanan Perpustakaan Keliling Kota Lhokseumawe: Jumlah Ketersediaan Mobiler dan TIK Perpustakaan Kota Lhokseumawe: Jumlah Pengadaan Perabot Perpustakaan; Rentang Waktu Pelaksanaan Perpustakaan Hari Sabtu	Kali	192	755.800.000				96	655.800.000	0		-	0	-	0	-	-	0,00%	0,00%	<	0	-	0,00%	0,00%	ARPUS	K
		2	23	02	2,01	04 Pembinaan Perpustakaan pada Satuan Pendidikan Dasar di Seluruh Wilayah Kabupaten/Kota sesuai dengan Standar Nasional Perpustakaan	Rentang Waktu Pembinaan Perpustakaan Kota Lhokseumawe	Kali	2	100.000.000				1	50.000.000	0		-	0	-	0	-	-	0,00%	0,00%	<	0	-	0,00%	0,00%	ARPUS	K
		2	23	02	2,01	08 Pengembangan Bahan Pustaka	Jumlah Bahan Bacaan Perpustakaan	Eks	3000	200.000.000				1500	100.000.000	0		-	1000	98.683.437	1000	98.683.437	66,67%	98,68%	>	1000	98.683.437	33,33%	49,34%	ARPUS	P	
		2	23	02	2,01	09 Pengelolaan dan Pengembangan Bahan Pustaka	Frekuensi Pengelolaan dan Pengembangan Terhadap Bahan Perpustakaan/Buku Tersedia	Kali	8	40.000.000				4	20.000.000	0		-	0	-	0	-	-	0,00%	0,00%	<	0	-	0,00%	0,00%	ARPUS	P
		2	23	02	2,01	10 Penyusunan Data dan Informasi Perpustakaan, Tenaga Perpustakaan dan Pustakawan Tingkat Daerah Kabupaten/Kota	Jumlah Ketersediaan Data dan Informasi Tentang Perpustakaan	Dokumen	2	65.000.000				1	35.000.000	0		-	0	-	0	-	-	0,00%	0,00%	<	0	-	0,00%	0,00%	ARPUS	K
Rata-rata Capaian Kinerja (%)																							11,1%	16,4%				5,6%	8,2%	ARPUS		
Predikat Kinerja																							SR	SR				SR	SR	ARPUS		
		2	23	02	2,02	Pembudayaan Gemar Membaca Tingkat Daerah Kabupaten/Kota	Terlaksananya Kegiatan Seminar, Lomba, Pemilihan Duta Baca dan Sarana Prasarana	Kegiatan	8	1.730.210.000			-	4	1.382.460.000	0		-	1	16.038.000	1	16.038.000	25,00%	1,16%		1	16.038.000	12,50%	0,93%	ARPUS		
		2	23	02	2,02	01 Sosialisasi Budaya Baca dan Literasi pada Satuan Pendidikan Dasar dan Pendidikan Khusus serta Masyarakat	Jumlah Peserta Seminar Menumbuhkan Budaya baca dan Literasi	Orang	200	90.000.000				100	50.000.000	0		-	0	-	0	-	-	0,00%	0,00%	<	0	-	0,00%	0,00%	ARPUS	P



	2	23	02	2,02	02	Pembangunan dan Pemeliharaan Sarana Perpustakaan di Tempat- Tempat Umum yang Menjadi Kewenangan Daerah Kabupaten/Kota	Jumlah Sarana dan Prasarana Perpustakaan yang Terbangun; Jumlah Sarana dan Prasarana Perpustakaan yang Terbangun (LANJUTAN)	Paket	4	1.427.750.000			2	1.200.000.000	0	-	0	16.038.000	0	16.038.000	0,00%	1,34%	<	0	16.038.000	0,00%	1,12%	ARPUS	P																								
	2	23	02	2,02	04	Pengembangan Literasi Berbasis Inklusi Sosial	Jumlah Peserta Lomba Berceita Hikayat Daerah; Jumlah Peserta Lomba Perpustakaan	Orang	280	142.460.000			70	92.460.000	0	-	0	-	0	-	0	0,00%	0,00%	<	0	-	0,00%	0,00%	ARPUS	K																							
	2	23	02	2,02	05	Pemilihan Duta Baca Tingkat Daerah Kabupaten/Kota	Jumlah Peserta Duta Baca	Orang	80	70.000.000			40	40.000.000	0	-	0	-	0	-	0	0,00%	0,00%	<	0	-	0,00%	0,00%	ARPUS	K																							
																					Rata-rata Capaian Kinerja (%)		0,0%	0,3%																0,0%	0,3%												
																					Predikat Kinerja		SR	SR																	SR	SR											
																					TOTAL RATA-RATA CAPAIAN KINERJA DAN ANGGARAN (PROGRAM) (%)		11,11%	16,45%																	5,56%	8,22%											
																					PREDIKAT KINERJA (PROGRAM)		SR	SR																	SR	SR											
																					TOTAL RATA-RATA CAPAIAN KINERJA DAN ANGGARAN (BIDANG URUSAN) (%)		10,69%	12,15%																	5,34%	6,18%											
																					PREDIKAT KINERJA (BIDANG URUSAN)		SR	SR																	SR	SR											
	2	24				URUSAN PEMERINTAHAN BIDANG KEARSIPAN				764.120.954				284.500.000																																							
Meningkatnya akuntabilitas kinerja dan keuangan	2	24	02			PROGRAM PENGELOLAAN ARSIP	Cakupan Perangkat Daerah yang Mengelola Arsip secara Baku	OPD	68	408.750.000			34	184.500.000							0	-	0	0,00%	0,00%	0	-	0,00%	0,00%	ARPUS																							
	2	24	02	2,01		Pengelolaan Arsip Dinamis Daerah Kabupaten/Kota	Frekuensi Penciptaan dan Penggunaan Arsip Dinamis	Kali	2	89.250.000			1	45.000.000	0	-	0	-	0	-	0	0,00%	0,00%	<	0	-	0,00%	0,00%	ARPUS																								
	2	24	02	2,01	01	Penciptaan dan Penggunaan Arsip Dinamis	Frekuensi Penciptaan dan Penggunaan Arsip Dinamis	Kali	2	89.250.000			1	45.000.000	0	-	0	-	0	-	0	0,00%	0,00%	<	0	-	0,00%	0,00%	ARPUS	K																							
																					Rata-rata Capaian Kinerja (%)		0,0%	0,0%																													
																					Predikat Kinerja		SR	SR																													
	2	24	02	2,02		Pengelolaan Arsip Statis Daerah Kabupaten/Kota	Jumlah Arsip yang Diakuisisi (Perangkat Daerah atau Institusi Perorangan)	OPD	10	89.500.000			5	55.000.000	0	-	0	-	0	-	0	0,00%	0,00%	0	-	-	0,00%	0,00%	ARPUS																								
	2	24	02	2,02	02	Akuisisi, Pengolahan, Preservasi, dan Akses Arsip Statis	Jumlah Arsip Yang Diakuisisi (Perangkat Daerah/Institusi Perorangan)	OPD	39	89.500.000			5	55.000.000	0	-	0	-	0	-	0	0,00%	0,00%	<	0	-	0,00%	0,00%	ARPUS	K																							
																					Rata-rata Capaian Kinerja (%)		0,0%	0,0%																													
																					Predikat Kinerja		SR	SR																													
	2	24	02	2,03		Pengelolaan Simpul Jaringan Informasi Kearsipan Nasional Tingkat Kabupaten/Kota	Terwujudnya Tertib Arsip diseluruh OPD diruang Lingkup Pemerintahan Kota Lhokseumawe	Paket Aplikasi	2	230.000.000			1	84.500.000	0	-	0	-	0	-	0	0,00%	0,00%	0	-	-	0,00%	0,00%	ARPUS																								
	2	24	02	2,03	01	Penyediaan Informasi, Akses dan Layanan Kearsipan Tingkat Daerah Kabupaten/Kota melalui JIKN	Jumlah Aplikasi Simpul Jaringan Informasi JIKN Kearsipan	Aplikasi	2	80.000.000			1	34.500.000	0	-	0	-	0	-	0	0,00%	0,00%	<	0	-	0,00%	0,00%	ARPUS	K																							
	2	24	02	2,03	02	Pemberdayaan Kapasitas Unit Kearsipan dan Lembaga Kearsipan Daerah Kabupaten/Kota	Jumlah Unit Kearsipan Berdaya Guna Di Kota Lhokseumawe	Instansi	170	150.000.000			68	50.000.000	0	-	0	-	0	-	0	0,00%	0,00%	<	0	-	0,00%	0,00%	ARPUS	P																							
																					Rata-rata Capaian Kinerja (%)		0,0%	0,0%																													
																					Predikat Kinerja		SR	SR																													
																					TOTAL RATA-RATA CAPAIAN KINERJA DAN ANGGARAN (PROGRAM) (%)		0,00%	0,00%																													
																					PREDIKAT KINERJA (PROGRAM)		SR	SR																													

Meningkatnya akuntabilitas kinerja dan keuangan	2	24	03		PROGRAM PERLINDUNGAN DAN PENYELAMATAN ARSIP	Cakupan Perlindungan dan Penyelamatan Arsip	Persen	130	355.370.954		-	65	100.000.000	0	-	0	-	0	0,00%	0,00%	0	-	0,00%	0,00%	ARPUS		
	2	24	03	2,04	Autentikasi Arsip Statis dan Arsip Hasil Alih Media Kabupaten/Kota	Jumlah Penilaian dan Penetapan Arsip Hasil Alih Media	Item	40	75.000.000		-	40	30.000.000	0	-	0	-	0	0,00%	0,00%		-			ARPUS		
	2	24	03	2,04	02 Penilaian dan Penetapan Hasil Alih Media sesuai Persyaratan Penjaminan Keabsahan Arsip	Jumlah Penilaian dan Penetapan Arsip Hasil Alih Media	Item	80	75.000.000		-	40	30.000.000	0	-	0	-	0	0,00%	0,00%	<	0	-	0,00%	0,00%	ARPUS	K
Rata-rata Capaian Kinerja (%)																			0,0%	0,0%				0,0%	0,0%	ARPUS	
Predikat Kinerja																			SR	SR				SR	SR	ARPUS	
	2	24	03	2,05	Pencarian Arsip Statis Kabupaten/Kota yang Dinyatakan Hilang	Jumlah Penilaian dan Penetapan Autentisitas Arsip Statis & Jumlah Penetapan Hasil Alih Media yang Dinyatakan Hilang serta Frekuensi Penetapan dan Pengumuman Daftar Pencarian Arsip	Item	20	280.370.954		-	10	70.000.000	0	-	0	-	0	0,00%	0,00%		-	0,00%	0,00%	ARPUS		
	2	24	03	2,05	01 Penilaian dan Penetapan Autentisitas Arsip Statis yang dinyatakan Hilang	Jumlah Penilaian dan Penetapan Autentisitas Arsip Statis Yang Dinyatakan Hilang	Item	20	75.000.000		-	10	30.000.000	0	-	0	-	0	0,00%	0,00%	<	0	-	0,00%	0,00%	ARPUS	K
	2	24	03	2,05	02 Evaluasi dan Penetapan Hasil Alih Media yang dinyatakan Hilang	Jumlah Evaluasi dan Penetapan Hasil Alih Media Yang Dinyatakan Hilang	Item	20	75.000.000		-	10	25.000.000	0	-	0	-	0	0,00%	0,00%	<	0	-	0,00%	0,00%	ARPUS	K
	2	24	03	2,05	03 Penetapan dan Pengumuman Daftar Pencarian Arsip (DPA)	Frekuensi Penetapan dan Pengumuman Daftar Pencarian Arsip	Tayang	4	130.370.954		-	2	15.000.000	0	-	0	-	0	0,00%	0,00%	<	0	-	0,00%	0,00%	ARPUS	K
Rata-rata Capaian Kinerja (%)																			0,0%	0,0%				0,0%	0,0%	ARPUS	
Predikat Kinerja																			SR	SR				SR	SR	ARPUS	
TOTAL RATA-RATA CAPAIAN KINERJA DAN ANGGARAN (PROGRAM) (%)																			0,00%	0,00%				0,00%	0,00%	ARPUS	
PREDIKAT KINERJA (PROGRAM)																			SR	SR				SR	SR	ARPUS	
TOTAL RATA-RATA CAPAIAN KINERJA DAN ANGGARAN (BIDANG URUSAN) (%)																			0,00%	0,00%				0,00%	0,00%	ARPUS	
PREDIKAT KINERJA (BIDANG URUSAN)																			SR	SR				SR	SR	ARPUS	
TOTAL RATA-RATA CAPAIAN KINERJA DAN ANGGARAN (PER OPD) (%)																			5,34%	6,07%				2,67%	3,09%	ARPUS	
PREDIKAT KINERJA (PER OPD)																			SR	SR				SR	SR	ARPUS	

TABEL E.60  
EVALUASI HASIL RENCANA KERJA PEMERINTAH DAERAH  
KOTA LHOEKSEUMAWE  
SEMESTER I TAHUN 2021

19. DINAS KELAUTAN, PERIKANAN, PERTANIAN  
DAN PANGAN

No	Sasaran	Kode	Urusan/Bidang Urusan Pemerintahan Daerah dan Program / Kegiatan	Indikator Kinerja Program (Outcome)/Kegiatan (output) dan satuannya	Target RPJMD pada Tahun 2021 s/d 2022 (PRPJMD)	Realisasi	Target Kinerja dan Anggaran RPKP Tahun 2021 yang Dievaluasi		Realisasi Capaian Kinerja Tahun 2021				Realisasi Capaian Kinerja dan Anggaran RPKP yang Dievaluasi		Tingkat Capaian Kinerja dan Realisasi Anggaran RPKP Tahun 2020 (%)		Realisasi Kinerja dan Anggaran RPJMD s/d Tahun 2022 (Akhir Tahun)		Tingkat Capaian Kinerja dan Realisasi Anggaran RPJMD S/D		Pe ra ng Ket						
							K	Rp	K	Rp	Triwulan 1		Triwulan 2		K	Rp	K	Rp	K	Rp		K	Rp	K	Rp	K	Rp
											K	Rp	K	Rp													
1	2	3	4	5	6	7	8	9	10	11=9+10	12= 11/8	13 = 7+11	14=13/6	100%	15	16											
			URUSAN PEMERINTAHAN WAJIB YANG TIDAK BERKAITAN DENGAN PELAYANAN DASAR		38.100.204.015		18.518.411.676	1.021.881.326	2.653.933.817					3.675.815.143													
		2 09	URUSAN PEMERINTAHAN BIDANG PANGAN		15.777.455.810		7.446.747.676	1.021.881.326	2.270.882.917					3.292.764.243													
Meningkatnya akuntabilitas kinerja dan keuangan		2 09 01	PROGRAM PENUNJANG URUSAN PEMERINTAHAN DAERAH KABUPATEN/KOTA	Cakupan Penunjang Urusan Pemerintahan Daerah	Persen	100	15.338.612.885	100	7.240.422.676	25	1.021.881.326	25	2.270.882.917	50	3.292.764.243	50,0%	45,5%	50	3.292.764.243	50,0%	21,5%						
		2 09 01 2	Perencanaan, Penganggaran, dan Evaluasi Kinerja Perangkat Daerah	Cakupan Penunjang Urusan Pemerintahan Daerah	Persen	100	59.658.160	100	27.200.000	25	-	25	99.500.000	50	99.500.000	50,0%	365,8%	50	99.500.000	50,0%	166,8%						
		2 09 01 2 01	Penyusunan Dokumen Perencanaan Perangkat Daerah	Jumlah Dokumen Perencanaan Perangkat Daerah	Buku	40	2.658.160	20	1.200.000	-	-	1.658	99.500.000	1.658	99.500.000	8291,7%	8291,7%	>	1.658	99.500.000	4145,8%	3743,2%					
		2 09 01 2 02	Koordinasi dan Penyusunan Dokumen RKA-SKPD	Jumlah Dokumen RKA	Buku	4	11.400.000	2	5.200.000	-	-	-	-	-	-	0,0%	0,0%	<	-	-	0,0%	0,0%					
		2 09 01 2 03	Koordinasi dan Penyusunan Dokumen Perubahan RKA-SKPD	Jumlah Dokumen Perubahan RKA	Buku	4	11.400.000	2	5.200.000	-	-	-	-	-	-	0,0%	0,0%	<	-	-	0,0%	0,0%					
		2 09 01 2 04	Koordinasi dan Penyusunan DPA-SKPD	Jumlah Dokumen DPA	Buku	40	11.400.000	20	5.200.000	-	-	-	-	-	-	0,0%	0,0%	<	-	-	0,0%	0,0%					
		2 09 01 2 05	Koordinasi dan Penyusunan Perubahan DPA-SKPD	Jumlah Dokumen Perubahan DPA	Buku	40	11.400.000	20	5.200.000	-	-	-	-	-	-	0,0%	0,0%	<	-	-	0,0%	0,0%					
		2 09 01 2 06	Koordinasi dan Penyusunan Laporan Capaian Kinerja dan Ikhtisar Realisasi Kinerja SKPD	Jumlah Dokumen LKJIP	Buku	20	11.400.000	10	5.200.000	-	-	-	-	-	-	0,0%	0,0%	<	-	-	0,0%	0,0%					
Rata-rata capaian kinerja (%)												1381,9%	1381,9%					691,0%	623,9%								
Predikat Kinerja												ST	ST					ST	ST								
		2 09 01 2	Administrasi Keuangan Perangkat Daerah	Cakupan Penunjang Urusan Pemerintahan Daerah	Persen	100	10.739.037.175	100	5.113.827.226	25	878.948.255	25	1.752.209.751	50	2.631.158.006	50,0%	51,5%	50	2.631.158.006	50,0%	24,5%						
		2 09 01 2 01	Penyediaan Gaji dan Tunjangan ASN	Jumlah Penyediaan Gaji dan Tunjangan ASN	Ob	2408	10.739.037.175	1204	5.113.827.226	-	878.948.255	-	1.752.209.751	-	2.631.158.006	0,0%	51,5%	>	-	2.631.158.006	0,0%	24,5%					
Rata-rata capaian kinerja (%)												0,0%	51,5%					0,0%	24,5%								
Predikat Kinerja												SR	ST					SR	SR								
		2 09 01 2,1	Administrasi Umum Perangkat Daerah	Cakupan Penunjang Urusan Pemerintahan Daerah	Persen	100	819.968.950	100	365.143.450	25	5.355.000	25	72.870.851	50	78.225.851	50,0%	21,4%	50	78.225.851	50,0%	9,5%						
		2 09 01 2,1 02	Penyediaan Peralatan dan Perlengkapan Kantor	Jumlah Penyediaan Peralatan dan Perlengkapan Kantor	Unit	160	92.028.950	80	44.003.450	-	-	9	5.155.150	9	5.155.150	11,7%	11,7%	<	9	5.155.150	5,9%	5,6%					
		2 09 01 2,1 04	Penyediaan Bahan Logistik Kantor	Jumlah Penyediaan Bahan Logistik Kantor	Porsi	800	25.375.000	400	10.000.000	-	-	-	-	-	-	0,0%	0,0%	<	-	-	0,0%	0,0%					
		2 09 01 2,1 05	Penyediaan Barang Cetak dan Penggandaan	Jumlah Laporan yang di cetak dan digandakan	Jenis	60	70.000.000	30	30.000.000	-	3	2.932.545	-	2.932.545	0,0%	9,8%	<	-	2.932.545	0,0%	4,2%						
		2 09 01 2,1 06	Penyediaan Bahan Bacaan dan Peraturan Perundang-undangan	Jumlah Penyediaan Bahan Bacaan dan Peraturan Perundang Undangan	Eks	1460	2.565.000	730	1.140.000	-	285.000	-	-	285.000	0,0%	25,0%	<	-	285.000	0,0%	11,1%						
		2 09 01 2,1 09	Penyelenggaraan Rapat Koordinasi dan Konsultasi SKPD	Irekuensi Rapat-rapat Koordinasi dan Konsultasi ke Luar Daerah	Kali	90	630.000.000	45	280.000.000	1	5.070.000	10	64.783.156	11	69.853.156	24,9%	24,9%	<	11	69.853.156	12,5%	11,1%					

No	Sasaran	Kode	Urusan/Bidang Urusan Pemerintahan Daerah dan Program / Kegiatan	Indikator Kinerja Program (Outcome)/Kegiatan (output) dan satuannya	Target RPJMD pada Tahun 2021 s/d 2022 (PRPJMD)		Realisasi K Rp	Target Kinerja dan Anggaran RPKK Tahun 2021 yang Dievaluasi		Realisasi Capaian Kinerja Tahun 2021				Realisasi Capaian Kinerja dan Anggaran RPKK yang Dievaluasi		Tingkat Capaian Kinerja dan Realisasi Anggaran RPKK Tahun 2020 (%)		Realisasi Kinerja dan Anggaran RPJMD s/d Tahun 2022 (Akhir Tahun)		Tingkat Capaian Kinerja dan Realisasi Anggaran RPJMD S/D		Pe ra ng 15	Ket 16				
					K	Rp		K	Rp	Triwulan 1		Triwulan 2		11=9+10		12= 11/8		13 = 7+11		14=13/6*100%							
										K	Rp	K	Rp	K	Rp	K	Rp	K	Rp	K	Rp			K	Rp		
Rata-rata capaian kinerja (%)															7,3%	14,3%				3,7%	6,4%						
Predikat Kinerja															SR	SR				SR	SR						
	2	09	01	2,1	Pengadaan Barang Milik Daerah Penunjang Urusan Pemerintah Daerah	Persen	100	338.000.000		100	138.000.000		-	-	-	0,0%	0,0%		-	-	0,0%	0,0%					
	2	09	01	2,1	02 Pengadaan Kendaraan Dinas Operasional atau Lapangan	Jumlah Rekening yang dibayar	Rekening	33	163.000.000		10	63.000.000	-	-	-	0,0%	0,0%	<	-	-	0,0%	0,0%					
	2	09	01	2,1	11 Pengadaan Sarana dan Prasarana Pendukung Gedung Kantor atau Bangunan Lainnya	Cakupan Penunjang Urusan Pemerintah Daerah	Jenis	30	175.000.000		15	75.000.000	-	-	-	0,0%	0,0%	<	-	-	0,0%	0,0%					
Rata-rata capaian kinerja (%)															0,0%	0,0%				0,0%	0,0%						
Predikat Kinerja															SR	SR				SR	SR						
	2	09	01	2,1	Penyediaan Jasa Penunjang Urusan Pemerintahan Daerah	Cakupan Penunjang Urusan Pemerintah Daerah	Persen	100	2.076.543.600		100	957.712.000	25	113.241.971	25	207.934.165	50	321.176.136	50,0%	33,5%		50	321.176.136	50,0%	15,5%		
	2	09	01	2,1	01 Penyediaan Jasa Surat Menyurat	Jumlah Penyediaan Jasa Surat Menyurat	Surat	40	4.875.000		20	2.000.000	5	500.000	5	500.000	10	1.000.000	50,0%	50,0%	=	10	1.000.000	25,0%	20,5%		
	2	09	01	2,1	02 Penyediaan Jasa Komunikasi, Sumber Daya Air dan Listrik	Cakupan Penunjang Urusan Pemerintahan Daerah	Rekening	46	610.267.000		23	285.922.000	2	29.541.971	3	33.784.565	5	63.326.536	22,1%	22,1%	<	5	63.326.536	11%	10,4%		
	2	09	01	2,1	04 Penyediaan Jasa Pelayanan Umum Kantor	Jumlah Jasa Pegawai Tidak Tetap Jumlah Pengelola Keuangan SKPD	OB	2760	1.461.401.600		1380	669.790.000	171	83.200.000	358	173.649.600	529	256.849.600	38,3%	38,3%	<	529	256.849.600	19,2%	17,6%		
Rata-rata capaian kinerja (%)															36,8%	36,8%				18,4%	16,2%						
Predikat Kinerja															S	S				SR	SR						
	2	09	01	2,1	Pemeliharaan Barang Milik Daerah Penunjang Urusan Pemerintahan Daerah	Cakupan Penunjang Urusan Pemerintahan Daerah	Persen	100	1.305.405.000		100	638.540.000	25	24.336.100	25	138.368.150	50	162.704.250	50,0%	25,5%		50	162.704.250	50,0%	12,5%		
	2	09	01	2,1	01 Penyediaan Jasa Pemeliharaan, Biaya Pemeliharaan dan Pajak Kendaraan Perorangan Dinas atau Kendaraan Dinas Jabatan	Jumlah Penyediaan Jasa Pemeliharaan, Biaya Pemeliharaan dan Pajak Kendaraan	UB	120	72.925.000		60	33.300.000	10	5.400.000	14	7.900.000	24	13.300.000	39,9%	39,9%	<	24	13.300.000	20,0%	18,2%		
	2	09	01	2,1	02 Penyediaan Jasa Pemeliharaan, Biaya Pemeliharaan, Pajak, dan Perizinan Kendaraan Dinas Operasional atau Lapangan	Jumlah Penyediaan Jasa Pemeliharaan, Biaya Pemeliharaan dan Pajak Kendaraan Dinas Operasional	UB	96	479.480.000		48	237.240.000	4	18.936.100	6	28.968.150	10	47.904.250	20,2%	20,2%	<	10	47.904.250	10,1%	10,0%		
	2	09	01	2,1	09 Pemeliharaan/Rehabilitasi Gedung Kantor dan Bangunan Lainnya	Jumlah Pemeliharaan/Rehabilitasi Gedung Kantor dan Bangunan Lainnya	Unit	14	400.000.000		7	200.000.000		-	4	101.500.000		101.500.000	0,0%	50,8%	<	-	101.500.000	0,0%	25,4%		
	2	09	01	2,1	10 Pemeliharaan/Rehabilitasi Sarana dan Prasarana Gedung Kantor atau Bangunan Lainnya	Jumlah Pemeliharaan/Rehabilitasi Sarana dan Prasarana Gedung Kantor dan Bangunan Lainnya	Jenis	60	353.000.000		30	168.000.000	-	-	-	-	-	-	0,0%	0,0%	<	-	-	0,0%	0,0%		
Rata-rata capaian kinerja (%)															15,0%	27,7%				7,5%	13,4%						
Predikat Kinerja															SR	R				SR	SR						
TOTAL RATA-RATA CAPAIAN KINERJA PROGRAM															240,2%	252,0%				120,1%	114,1%						
PREDIKAT KINERJA PROGRAM															ST	ST				ST	ST						

No	Sasaran	Kode	Urusan/Bidang Urusan Pemerintahan Daerah dan Program / Kegiatan	Indikator Kinerja Program (Outcome)/Kegiatan (output) dan satuannya	Target RPJMD pada Tahun 2021 s/d 2022 (PRPJMD)		Realisasi K Rp	Target Kinerja dan Anggaran RPK Tahun 2021 yang Dievaluasi		Realisasi Capaian Kinerja Tahun 2021				Realisasi Capaian Kinerja dan Anggaran RPK yang Dievaluasi		Tingkat Capaian Kinerja dan Realisasi Anggaran RPK Tahun 2020 (%)		Realisasi Kinerja dan Anggaran RPJMD s/d Tahun 2022 (Akhir Tahun)		Tingkat Capaian Kinerja dan Realisasi Anggaran RPJMD S/D		Peringkat	Ket				
					K	Rp		K	Rp	Triwulan 1		Triwulan 2		K	Rp	K	Rp	K	Rp	K	Rp			K	Rp	K	Rp
										9	10	11=9+10	12= 11/8														
1	Terbangunnya struktur perekonomian yang kokoh berlandaskan keunggulan kompetitif serta terwujudnya sektor kelautan dan perikanan, peternakan dan pangan menjadi basis aktivitas ekonomi yang dikelola secara efisien sehingga menghasilkan komoditas unggulan yang berkualitas	2 09 03	PROGRAM PENINGKATAN DIVERSIFIKASI DAN KETAHANAN PANGAN MASYARAKAT	Persentase Ketersediaan Pangan Utama	Persen	100	438.842.925	100	206.325.000	-	-	-	-	-	-	0,0%	0,0%	-	-	0,0%	0,0%						
		2 09 03 2	Penyediaan dan Penyaluran Pangan Pokok atau Pangan Lainnya sesuai dengan Kebutuhan Daerah Kabupaten/Kota dalam rangka Stabilisasi Pasokan dan Harga Pangan	Persentase Ketersediaan Pangan Utama	Persen	100	189.770.000	100	24.000.000	-	-	-	-	-	-	0,0%	0,0%	-	-	0,0%	0,0%						
		2 09 03 2 01	Penyediaan Informasi Harga Pangan dan Neraca Bahan Makanan	Jumlah Penyediaan Informasi Harga Pangan dan Neraca Bahan Pangan	Jenis	11	49.000.000	8	24.000.000	-	-	-	-	-	-	0,0%	0,0%	<	-	-	0,0%	0,0%					
		2 09 03 2 03	Koordinasi, Sinkronisasi dan Pelaksanaan Distribusi Pangan Pokok dan Pangan Lainnya	Frekuensi Koordinasi Perumusan Kebijakan, Evaluasi dan Pengendalian Ketahanan Pangan	kali	24	140.770.000	12	-	-	-	-	-	-	-	0,0%	0,0%	<	-	-	0,0%	0,0%					
Rata-rata capaian kinerja (%)																0,0%	0,0%			0,0%	0,0%						
Predikat Kinerja																SR	SR			SR	SR						
		2 09 03 2	Pengelolaan dan Keseimbangan Cadangan Pangan Kabupaten/Kota		Persen	100	193.447.925	100	126.700.000	-	-	-	-	-	-	0,0%	0,0%	-	-	0,0%	0,0%						
		2 09 03 2 01	Koordinasi dan Sinkronisasi Pengendalian Cadangan Pangan Kabupaten/Kota	Frekuensi Koordinasi Perumusan Kebijakan, Evaluasi dan Pengendalian Ketahanan Pangan	12 Kali	12	193.447.925	6	126.700.000	-	-	-	-	-	-	0,0%	0,0%	<	-	-	0,0%	0,0%					
Rata-rata capaian kinerja (%)																0,0%	0,0%			0,0%	0,0%						
Predikat Kinerja																SR	SR			SR	SR						
		2 09 03 2	Pelaksanaan Pencapaian Target Konsumsi Pangan Perkapita/Tahun sesuai dengan Angka Kecukupan Gizi	Persentase Ketersediaan Pangan Utama	Persen	100	55.625.000	100	55.625.000	-	-	-	-	-	-	0,0%	0,0%	-	-	0,0%	0,0%						
		2 09 03 2 02	Pemberdayaan Masyarakat dalam Penganekaragaman Konsumsi Pangan Berbasis Sumber Daya Lokal	Frekuensi pelaksanaan Lomba Cipta Menu Beragam berpotensi sumber daya lokal	hari	4	55.625.000	2	55.625.000	-	-	-	-	-	-	0,0%	0,0%	<	-	-	0,0%	0,0%					
Rata-rata capaian kinerja (%)																0,0%	0,0%			0,0%	0,0%						
Predikat Kinerja																SR	SR			SR	SR						
TOTAL RATA-RATA CAPAIAN KINERJA PROGRAM																0,0%	0,0%			0,0%	0,0%						
PREDIKAT KINERJA PROGRAM																SR	SR			SR	SR						
TOTAL RATA-RATA CAPAIAN KINERJA DAN ANGGARAN DARI SELURUH PROGRAM (PER BIDANG URUSAN)																120,1%	126,0%			60,0%	57,0%						
PREDIKAT KINERJA DARI SELURUH PROGRAM (PER BIDANG URUSAN)																ST	ST			ST	ST						
		3	URUSAN PEMERINTAHAN PILIHAN																								
		3 25	URUSAN PEMERINTAHAN BIDANG KELAUTAN DAN PERIKANAN				14.169.581.205		7.048.038.000				383.050.900		383.050.900												

No	Sasaran	Kode	Urusan/Bidang Urusan Pemerintahan Daerah dan Program / Kegiatan	Indikator Kinerja Program (Outcome)/Kegiatan (output) dan satuannya	Target RPJMD pada Tahun 2021 s/d 2022 (PRPJMD)		Target Kinerja dan Anggaran RPKK Tahun 2021 yang Dievaluasi		Realisasi Capaian Kinerja Tahun 2021				Realisasi Capaian Kinerja dan Anggaran RPKK yang Dievaluasi		Tingkat Capaian Kinerja dan Realisasi Anggaran RPKK Tahun 2020 (%)		Realisasi Kinerja dan Anggaran RPJMD s/d Tahun 2022 (Akhir Tahun)		Tingkat Capaian Kinerja dan Realisasi Anggaran RPJMD S/D		Pe ra ng	Ket		
					K	Rp	K	Rp	Triwulan 1		Triwulan 2		K	Rp	K	Rp	K	Rp	K	Rp			K	Rp
									9	10	11=9+10	12= 11/8												
1	Terbangunnya struktur perekonomian yang kokoh berlandaskan keunggulan kompetitif serta terwujudnya sektor kelautan dan perikanan, peternakan dan pangan menjadi basis aktivitas ekonomi yang dikelola secara efisien sehingga menghasilkan komoditas unggulan yang berkualitas	3 25 03	PROGRAM PENGELOLAAN PERIKANAN TANGKAP	Kontribusi Sektor Perikanan terhadap PDRB	Persen	6,81	6.993.261.955	6,81	3.377.473.500	-	2	2.500.000	2	2.500.000	0,25	0,1%	2	2.500.000	0,25	0,0%				
		3 25 03 2	Pengelolaan Penangkapan Ikan di Wilayah Sungai, Danau, Waduk, Rawa, dan Genangan Air Lainnya yang dapat Diusahakan dalam 1 (satu) Daerah Kabupaten/ Kota	Kontribusi Sektor Perikanan Terhadap PDRB	Persen	6,81	2.276.308.000	6,81	1.132.838.000	-	-	-	-	-	0,0%	0,0%	-	-	0,0%	0,0%				
		3 25 03 2 01	Penyediaan Data dan Informasi Sumber Daya Ikan	Jumlah Data dan Informasi Sumber Daya Ikan	Dokumen	20	130.000.000	10	60.000.000	-	-	-	-	-	0,0%	0,0%	<	-	-	0,0%	0,0%			
		3 25 03 2 02	Penyediaan Prasarana Usaha Perikanan Tangkap	Jumlah Sarana Prasarana Perikanan Tangkap	Unit	10	1.944.908.000	5	972.138.000	-	-	-	-	-	0,0%	0,0%	<	-	-	0,0%	0,0%			
		3 25 03 2 03	Penjaminan Ketersediaan Sarana Usaha Perikanan Tangkap	Jumlah Prasarana Usaha Perikanan Tangkap	Unit	10	201.400.000	5	100.700.000	-	-	-	-	-	0,0%	0,0%	<	-	-	0,0%	0,0%			
Rata-rata capaian kinerja (%)														0,0%	0,0%			0,0%	0,0%					
Predikat Kinerja														SR	SR			SR	SR					
		3 25 03 2	Pemberdayaan Nelayan Kecil dalam Daerah Kabupaten/Kota	Kontribusi Sektor Perikanan Terhadap PDRB	Persen	6,81	2.483.924.550	6,81	1.178.535.500	-	-	-	-	-	0,0%	0,0%	-	-	0,0%	0,0%				
		3 25 03 2 01	Pengembangan Kapasitas Nelayan Kecil	Jumlah Kelompok Lembaga Nelayan	Kelompok	20	660.000.000	10	310.000.000	-	-	-	-	-	0,0%	0,0%	<	-	-	0,0%	0,0%			
		3 25 03 2 02	Pelaksanaan Fasilitasi Pembentukan dan Pengembangan Kelembagaan Nelayan Kecil	Jumlah Sarana Pemberdayaan Usaha Nelayan Skala Kecil	Unit	12	1.823.924.550	6	868.535.500	-	-	-	-	-	0,0%	0,0%	<	-	-	0,0%	0,0%			
Rata-rata capaian kinerja (%)														0,0%	0,0%			0,0%	0,0%					
Predikat Kinerja														SR	SR			SR	SR					
		3 25 03 2	Pengelolaan dan Penyelenggaraan Tempat Pelelangan Ikan (TPI)	Kontribusi Sektor Perikanan Terhadap PDRB	Persen	6,81	2.100.000.000	6,81	1.000.000.000	-	-	-	-	-	0,0%	0,0%	-	-	0,0%	0,0%				
		3 25 03 2 02	Pelayanan Penyelenggaraan Tempat Pelelangan Ikan (TPI)	Jumlah Tempat Pelelangan Ikan	Unit	8	2.100.000.000	4	1.000.000.000	-	-	-	-	-	0,0%	0,0%	<	-	-	0,0%	0,0%			
Rata-rata capaian kinerja (%)														0,0%	0,0%			0,0%	0,0%					
Predikat Kinerja														SR	SR			SR	SR					
		3 25 03 2	Penerbitan Tanda Daftar Kapal Perikanan Berukuran sampai dengan 10 GT di Wilayah Sungai, Danau, Waduk, Rawa, dan Genangan Air Lainnya yang dapat Diusahakan dalam 1 (satu) Daerah Kabupaten/Kota	Kontribusi Sektor Perikanan Terhadap PDRB	Persen	6,81	133.029.405	6,81	66.100.000	-	2	2.500.000	2	2.500.000	25,0%	3,8%	2	2.500.000	25,0%	1,9%				
		3 25 03 2 02	Pelayanan Penerbitan Tanda Daftar Kapal Perikanan Berukuran sampai dengan 10 GT	Jumlah Dokumen Tanda Daftar Kapal Perikanan	Dokumen	600	133.029.405	300	66.100.000	-	11	2.500.000	11	2.500.000	3,8%	3,8%	<	11	2.500.000	1,9%	1,9%			
Rata-rata capaian kinerja (%)														3,8%	3,8%			1,9%	1,9%					
Predikat Kinerja														SR	SR			SR	SR					
TOTAL RATA-RATA CAPAIAN KINERJA PROGRAM														0,9%	0,9%			0,5%	0,5%					
PREDIKAT KINERJA PROGRAM														SR	SR			SR	SR					

No	Sasaran	Kode	Urusan/Bidang Urusan Pemerintahan Daerah dan Program / Kegiatan	Indikator Kinerja Program (Outcome)/Kegiatan (output) dan satuannya	Target RPJMD pada Tahun 2021 s/d 2022 (PRPJMD)		Realisasi K Rp	Target Kinerja dan Anggaran RPK Tahun 2021 yang Dievaluasi		Realisasi Capaian Kinerja Tahun 2021				Realisasi Capaian Kinerja dan Anggaran RPK yang Dievaluasi		Tingkat Capaian Kinerja dan Realisasi Anggaran RPK Tahun 2020 (%)		Realisasi Kinerja dan Anggaran RPJMD s/d Tahun 2022 (Akhir Tahun)		Tingkat Capaian Kinerja dan Realisasi Anggaran RPJMD S/D		Perang	Ket				
					K	Rp		K	Rp	Triwulan 1		Triwulan 2		K	Rp	K	Rp	K	Rp	K	Rp			K	Rp	K	Rp
										9	10	11=9+10	12= 11/8														
1	Terbangunnya struktur perekonomian yang kokoh berlandaskan keunggulan kompetitif serta terwujudnya sektor kelautan dan perikanan, peternakan dan pangan menjadi basis aktivitas ekonomi yang dikelola secara efisien sehingga menghasilkan komoditas unggulan yang berkualitas	3 25 04	PROGRAM PENGELOLAAN PERIKANAN BUDIDAYA	Jumlah Produksi Perikanan (Budidaya)	Ton	1773	5.782.595.250		1773	2.993.702.500			443	349.230.000	443	349.230.000	25,0%	11,7%	443	349.230.000	25,0%	6,0%					
		3 25 04 2	Pemberdayaan Pembudi Daya Ikan Kecil	Jumlah Produksi Perikanan (budidaya)	Ton	1773	1.745.795.250		1773	1.016.902.500		-	-	-	-	0,0%	0,0%		-	-	0,0%	0,0%					
		3 25 04 2 01	Pengembangan Kapasitas Pembudi Daya Ikan Kecil	Jumlah Pengembangan Budidaya Ikan Air Tawar	Ton	200	1.205.795.250		100	776.902.500		-	-	-	-	0,0%	0,0%	<	-	-	0,0%	0,0%					
		3 25 04 2 04	Pemberian Pendampingan, Kemudahan Akses Ilmu Pengetahuan, Teknologi dan Informasi, serta Penyelenggaraan Pendidikan dan Pelatihan	Frekuensi Pelatihan Pembudidayaan Ikan	Kali	6	540.000.000		3	240.000.000		-	-	-	-	0,0%	0,0%	<	-	-	0,0%	0,0%					
Rata-rata capaian kinerja (%)																0,0%	0,0%			0,0%	0,0%						
Predikat Kinerja																SR	SR			SR	SR						
		3 25 04 2	Penerbitan Tanda Daftar bagi Pembudi Daya Ikan Kecil (TDPIK) dalam 1 (satu) Daerah Kabupaten/Kota	Jumlah Produksi Perikanan (Budidaya)	Ton	1773	43.600.000		1773	21.800.000		-	-	-	-	0,0%	0,0%		-	-	0,0%	0,0%					
		3 25 04 2 02	Pelayanan Penerbitan Tanda Daftar bagi Pembudi Daya Ikan Kecil (TDPIK) dalam 1 (satu) Daerah Kabupaten/Kota	Jumlah penerbitan Tanda Daftar Pembudidayaan Ikan	Dokumen	400	43.600.000		200	21.800.000		-	-	-	-	0,0%	0,0%	<	-	-	0,0%	0,0%					
Rata-rata capaian kinerja (%)																0,0%	0,0%			0,0%	0,0%						
Predikat Kinerja																SR	SR			SR	SR						
		3 25 04 2	Pengelolaan Pembudidayaan Ikan	Jumlah Produksi Perikanan (Budidaya)	Ton	1773	3.993.200.000		1773	1.955.000.000		-	349.230.000	-	349.230.000	0,0%	17,9%		-	349.230.000	0,0%	8,7%					
		3 25 04 2 01	Penyediaan Data dan Informasi Pembudidayaan Ikan dalam 1 (satu) Daerah Kabupaten/Kota	Jumlah Pendataan Pembudidayaan Ikan	Buku	2	146.800.000		1	66.800.000		-	-	-	-	0,0%	0,0%	<	-	-	0,0%	0,0%					
		3 25 04 2 02	Penyediaan Prasarana Pembudidayaan Ikan dalam 1 (satu) Daerah Kabupaten/Kota	Jumlah Pembuatan Pintu Air	Unit	369593	1.720.000.000		369563	850.000.000		-	-	-	-	0,0%	0,0%	<	-	-	0,0%	0,0%					
		3 25 04 2 03	Penjaminan Ketersediaan Sarana Pembudidayaan Ikan dalam 1 (satu) Daerah Kabupaten/Kota	Jumlah Produksi Perikanan (Budidaya)	Ton	1803	1.660.000.000		30	810.000.000		-	-	7	195.200.000	7	195.200.000	24,1%	24,1%	<	7	195.200.000	0,4%	11,8%			
		3 25 04 2 04	Pengelolaan Kesehatan Ikan dan Lingkungan Budidaya dalam 1 (satu) Daerah Kabupaten/Kota	Jumlah Alat Ukur	Unit	40	110.000.000		20	50.000.000		-	-	-	-	0,0%	0,0%	<	-	-	0,0%	0,0%					
		3 25 04 2 05	Pembinaan dan Pemantauan Pembudidayaan Ikan di Darat	Frekuensi Pembinaan dan Pemantauan Pembudidayaan Ikan	Kali	24	56.400.000		12	28.200.000		-	-	-	-	0,0%	0,0%	<	-	-	0,0%	0,0%					
		3 25 04 2 06	Perencanaan, Pengembangan, Pemanfaatan dan Perlindungan Lahan untuk Pembudidayaan Ikan di Darat	Jumlah Sarana Prasarana Perikanan Budidaya	Unit	8	300.000.000		4	150.000.000		-	-	4	154.030.000	4	154.030.000	102,7%	102,7%	>	4	154.030.000	51,3%	51,3%			
Rata-rata capaian kinerja (%)																21,1%	21,1%			8,6%	10,5%						
Predikat Kinerja																SR	SR			SR	SR						
TOTAL RATA-RATA CAPAIAN KINERJA PROGRAM																7,0%	7,0%			2,9%	3,5%						

No	Sasaran	Kode	Urusan/Bidang Urusan Pemerintahan Daerah dan Program / Kegiatan	Indikator Kinerja Program (Outcome)/Kegiatan (output) dan satuannya	Target RPJMD pada Tahun 2021 s/d 2022 (PRPJMD)		Realisasi K Rp	Target Kinerja dan Anggaran RPK Tahun 2021 yang Dievaluasi		Realisasi Capaian Kinerja Tahun 2021				Realisasi Capaian Kinerja dan Anggaran RPK yang Dievaluasi		Tingkat Capaian Kinerja dan Realisasi Anggaran RPK Tahun 2020 (%)		Realisasi Kinerja dan Anggaran RPJMD s/d Tahun 2022 (Akhir Tahun)		Tingkat Capaian Kinerja dan Realisasi Anggaran RPJMD S/D		Pe ra ng 15	Ket 16																																					
					K	Rp		K	Rp	Triwulan 1		Triwulan 2		11=9+10		12= 11/8		13 = 7+11		14=13/6*100%																																								
										K	Rp	K	Rp	K	Rp	K	Rp	K	Rp	K	Rp			K	Rp																																			
PREDIKAT KINERJA PROGRAM																			SR	SR																																								
	Terbangunnya struktur perekonomian yang kokoh berlandaskan keunggulan kompetitif serta terwujudnya sektor kelautan dan perikanan, peternakan dan pangan menjadi basis aktivitas ekonomi yang dikelola secara efisien sehingga menghasilkan komoditas unggulan yang berkualitas	3	25	05					12	160.000.000			12	60.000.000			-	6	31.320.900	6	31.320.900	50,0%	52,2%			6	31.320.900	50,0%	19,6%																															
		3	25	05	2				12	160.000.000			12	60.000.000			-		31.320.900	-	31.320.900	0,0%	52,2%			-	31.320.900	0,0%	19,6%																															
		3	25	05	2	01				16	160.000.000			8	60.000.000			-	-	4	31.320.900	4	31.320.900	52,2%	52,2%	>	4	31.320.900	26,1%	19,6%																														
Rata-rata capaian kinerja (%)																			52,2%	52,2%																																								
Predikat Kinerja																			ST	ST																																								
TOTAL RATA-RATA CAPAIAN KINERJA PROGRAM																			26,1%	26,1%																																								
PREDIKAT KINERJA PROGRAM																			R	R																																								
	Terbangunnya struktur perekonomian yang kokoh berlandaskan keunggulan kompetitif serta terwujudnya sektor kelautan dan perikanan, peternakan dan pangan menjadi basis aktivitas ekonomi yang dikelola secara efisien sehingga menghasilkan komoditas unggulan yang berkualitas	3	25	06					100	1.233.724.000			100	616.862.000			-																																											
		3	25	06	2				100	220.000.000			100	110.000.000			-																																											
		3	25	06	2	01				44	220.000.000			22	110.000.000			-																																										
Rata-rata capaian kinerja (%)																			0,0%	0,0%																																								
Predikat Kinerja																			SR	SR																																								
		3	25	06	2				100	1.013.724.000			100	506.862.000			-																																											
		3	25	06	2	01				10	300.000.000			5	150.000.000			-																																										



No	Sasaran	Kode	Urusan/Bidang Urusan Pemerintahan Daerah dan Program / Kegiatan	Indikator Kinerja Program (Outcome)/Kegiatan (output) dan satuannya	Target RPJMD pada Tahun 2021 s/d 2022 (PRPJMD)		Realisasi K Rp	Target Kinerja dan Anggaran RPKP Tahun 2021 yang Dievaluasi		Realisasi Capaian Kinerja Tahun 2021				Realisasi Capaian Kinerja dan Anggaran RPKP yang Dievaluasi K Rp	Tingkat Capaian Kinerja dan Realisasi Anggaran RPKP Tahun 2020 (%) K Rp	Realisasi Kinerja dan Anggaran RPJMD s/d Tahun 2022 (Akhir Tahun) K Rp	Tingkat Capaian Kinerja dan Realisasi Anggaran RPJMD S/D		Pe ng ng ng ng	Ket					
					K	Rp		K	Rp	Triwulan 1		Triwulan 2													
										9	10	11-9+10	12= 11/8				13 = 7+11	14=13/6'100%							
1		3 25 06 2 02	Pemberian Fasilitas bagi Pelaku Usaha Perikanan Skala Mikro dan Kecil dalam 1 (satu) Daerah Kabupaten/Kota	Jumlah Fasilitas Untuk Pelaku Usaha Perikanan	Unit	24	713.724.000		12	356.862.000	-					0,0%	0,0%	<			0,0%	0,0%			
Rata-rata capaian kinerja (%)																0,0%	0,0%			0,0%	0,0%				
Predikat Kinerja																SR	SR			SR	SR				
TOTAL RATA-RATA CAPAIAN KINERJA PROGRAM																0,0%	0,0%			0,0%	0,0%				
PREDIKAT KINERJA PROGRAM																SR	SR			SR	SR				
TOTAL RATA-RATA CAPAIAN KINERJA DAN ANGGARAN DARI SELURUH PROGRAM (PER BIDANG URUSAN)																8,5%	8,5%			4,1%	3,4%				
PREDIKAT KINERJA DARI SELURUH PROGRAM (PER BIDANG URUSAN)																SR	SR			SR	SR				
		3 27	URUSAN PEMERINTAHAN BIDANG PERTANIAN				8.153.167.000			4.023.626.000	-														
	Terbangunnya struktur perekonomian yang kokoh berlandaskan keunggulan kompetitif serta terwujudnya sektor kelautan dan perikanan, peternakan dan pangan menjadi basis aktivitas ekonomi yang dikelola secara efisien sehingga menghasilkan komoditas unggulan yang berkualitas	3 27 02	PROGRAM PENYEDIAAN DAN PENGEMBANGAN SARANA PERTANIAN	Cakupan penyediaan sarana dan prasarana pertanian/perkebunan	Persen	80	1.438.152.000		80	719.076.000	-						0,0%	0,0%				0,0%	0,0%		
		3 27 02 2	Pengawasan Penggunaan Sarana Pertanian	Cakupan Penyediaan sarana dan Prasarana Pertanian	Persen	80	1.336.752.000		80	668.376.000	-						0,0%	0,0%				0,0%	0,0%		
		3 27 02 2 02	Pendampingan Penggunaan Sarana Pendukung Pertanian	Frekuensi Pendampingan Penggunaan Sarana Pendukung Pertanian Jumlah Bibit Unggul Pertanian	Jenis	36	1.336.752.000		18	668.376.000	-						0,0%	0,0%	<			0,0%	0,0%		
Rata-rata capaian kinerja (%)																0,0%	0,0%			0,0%	0,0%				
Predikat Kinerja																SR	SR			SR	SR				
		3 27 02 2	Pengelolaan Sumber Daya Genetik (SDG) Hewan, Tumbuhan, dan Mikro Organisme Kewenangan Kabupaten/Kota	Cakupan Penyediaan sarana dan Prasarana Pertanian/Perkebunan	Persen	100	101.400.000		100	50.700.000	-						0,0%	0,0%				0,0%	0,0%		
		3 27 02 2 02	Peningkatan Kualitas SDG Hewan/Tanaman	Frekuensi Pelatihan SDM Petugas Lab	Hari	12	101.400.000		6	50.700.000	-						0,0%	0,0%	<			0,0%	0,0%		
Rata-rata capaian kinerja (%)																0,0%	0,0%			0,0%	0,0%				
Predikat Kinerja																SR	SR			SR	SR				
TOTAL RATA-RATA CAPAIAN KINERJA PROGRAM																0,0%	0,0%			0,0%	0,0%				
PREDIKAT KINERJA PROGRAM																SR	SR			SR	SR				
	Terbangunnya struktur perekonomian yang kokoh berlandaskan keunggulan	3 27 03	PROGRAM PENYEDIAAN DAN PENGEMBANGAN PRASARANA PERTANIAN	Cakupan penyediaan prasarana pertanian/perkebunan	Persen	100	1.432.400.000		100	681.200.000	-						0,0%	0,0%				0,0%	0,0%		
		3 27 03 2	Pengembangan Prasarana Pertanian	Cakupan Penyediaan Prasarana Pertanian/Perkebunan	Persen	100	120.000.000		100	50.000.000	-						0,0%	0,0%				0,0%	0,0%		
		3 27 03 2 01	Pengelolaan Lahan Pertanian Pangan Berkelanjutan/LP2B, Kawasan Pertanian Pangan Berkelanjutan/KP2B dan Lahan Cadangan Pertanian Pangan Berkelanjutan/LCP2B	Frekuensi Pengembangan Bibit Pertanian/ Perkebunan	Kali	16	120.000.000		8	50.000.000	-						0,0%	0,0%	<			0,0%	0,0%		
Rata-rata capaian kinerja (%)																0,0%	0,0%			0,0%	0,0%				
Predikat Kinerja																SR	SR			SR	SR				

No	Sasaran	Kode	Urusan/Bidang Urusan Pemerintahan Daerah dan Program / Kegiatan	Indikator Kinerja Program (Output)/Kegiatan (output) dan satuannya	Target RPJMD pada Tahun 2021 s/d 2022 (PRPJMD)		Realisasi K Rp	Target Kinerja dan Anggaran RPKP Tahun 2021 yang Dievaluasi		Realisasi Capaian Kinerja Tahun 2021				Realisasi Capaian Kinerja dan Anggaran RPKP yang Dievaluasi		Tingkat Capaian Kinerja dan Realisasi Anggaran RPKP Tahun 2020 (%)		Realisasi Kinerja dan Anggaran RPJMD s/d Tahun 2022 (Akhir Tahun)		Tingkat Capaian Kinerja dan Realisasi Anggaran RPJMD S/D		Pe ng Ket				
					K	Rp		K	Rp	Triwulan 1		Triwulan 2		K	Rp	K	Rp	K	Rp	K	Rp		K	Rp	K	Rp
										9	10	11=9+10	12= 11/8													
1		3 27 03 2	Pembangunan Prasarana Pertanian	Cakupan Penyediaan sarana dan Prasarana Pertanian/Perkebunan	Persen	100	1.151.000.000		100	550.500.000																
		3 27 03 2 07	Pembangunan, Rehabilitasi dan Pemeliharaan Rumah Polong Hewan	Jumlah Dokumen DED	HariDokumen	6	101.000.000		3	50.500.000							0,0%	0,0%	<			0,0%	0,0%			
		3 27 03 2 09	Pembangunan, Rehabilitasi dan Pemeliharaan Prasarana Pertanian Lainnya	Jumlah Prasarana Puskesmas	Unit	4	1.050.000.000		2	500.000.000							0,0%	0,0%	<			0,0%	0,0%			
Rata-rata capaian kinerja (%)																0,0%	0,0%				0,0%	0,0%				
Predikat Kinerja																SR	SR				SR	SR				
		3 27 03 2	Pengelolaan Wilayah Sumber Bibit Ternak dan Rumpun/Galur Ternak dalam Daerah Kabupaten/ Kota	Cakupan Penyediaan Prasarana Pertanian/Perkebunan	Persen	100	161.400.000		100	80.700.000							0,0%	0,0%				0,0%	0,0%			
		3 27 03 2 01	Pelestarian dan Pemanfaatan Wilayah Sumber Bibit Ternak dan Rumpun/Galur Ternak	Jumlah Ternak Sapi Yang ikut Perlombaan	Ekor	10	161.400.000		5	80.700.000							0,0%	0,0%	<			0,0%	0,0%			
Rata-rata capaian kinerja (%)																0,0%	0,0%				0,0%	0,0%				
Predikat Kinerja																SR	SR				SR	SR				
TOTAL RATA-RATA CAPAIAN KINERJA PROGRAM																0,0%	0,0%				0,0%	0,0%				
PREDIKAT KINERJA PROGRAM																SR	SR				SR	SR				
Terbangunnya struktur perekonomian yang kokoh berdasarkan keunggulan		3 27 04	PROGRAM PENGENDALIAN KESEHATAN HEWAN DAN KESEHATAN MASYARAKAT	Persentase sarana pendukung penyakit ternak	Persen	90	1.291.100.000		90	636.100.000							0,0%	0,0%				0,0%	0,0%			
		3 27 04 2	Penjaminan Kesehatan Hewan, Penutupan dan Pembukaan Daerah Wabah Penyakit Hewan Menular Dalam Daerah Kabupaten/Kota	Persentase Sarana Pendukung Penyakit Ternak	Persen	90	1.000.000.000		90	500.000.000							0,0%	0,0%								
		3 27 04 2 01	Pengendalian dan Penanggulangan Penyakit Hewan dan Zoonosis	Jumlah Pengobatan Gratis Hewan	Jenis	12	1.000.000.000		6	500.000.000							0,0%	0,0%	<			0,0%	0,0%			
Rata-rata capaian kinerja (%)																0,0%	0,0%				0,0%	0,0%				
Predikat Kinerja																SR	SR				SR	SR				
		3 27 04 2	Pengelolaan Pelayanan Jasa Laboratorium dan Jasa Medik Veteriner dalam Daerah Kabupaten/Kota	Persentase Sarana Pendukung Penyakit Ternak	Persen	90	241.100.000		90	111.100.000							0,0%	0,0%				0,0%	0,0%			
		3 27 04 2 01	Penyediaan Pelayanan Jasa Laboratorium	Frekuensi Pelatihan SDM Petugas IB dan Petugas Lab	Hari	42	66.100.000		21	36.100.000							0,0%	0,0%	<			0,0%	0,0%			
		3 27 04 2 02	Penyediaan Pelayanan Jasa Medik Veteriner	Frekuensi Pelayanan Kesehatan Hewan	kali	24	175.000.000		12	75.000.000							0,0%	0,0%	<			0,0%	0,0%			
Rata-rata capaian kinerja (%)																0,0%	0,0%				0,0%	0,0%				
Predikat Kinerja																SR	SR				SR	SR				
		3 27 04 2,1	Penerapan dan Pengawasan Persyaratan Teknis Kesejahteraan Hewan	Persentase Sarana Pendukung Penyakit Ternak	Persen	90	50.000.000		90	25.000.000							0,0%	0,0%				0,0%	0,0%			
		3 27 04 2,1 01	Pendampingan Penerapan Unit Kesejahteraan Hewan	Frekuensi Pendampingan Unit Kesejahteraan Hewan	kali	24	50.000.000		12	25.000.000							0,0%	0,0%	<			0,0%	0,0%			
Rata-rata capaian kinerja (%)																0,0%	0,0%				0,0%	0,0%				
Predikat Kinerja																SR	SR				SR	SR				
TOTAL RATA-RATA CAPAIAN KINERJA PROGRAM																0,0%	0,0%				0,0%	0,0%				
PREDIKAT KINERJA PROGRAM																SR	SR				SR	SR				
Terbangunnya struktur perekonomian yang kokoh		3 27 07	PROGRAM PENYULUHAN PERTANIAN	Kontribusi Kelompok Tani terhadap PDRB	Persen	0,002	3.991.515.000		0,002	1.987.250.000							0,0%	0,0%				0,0%	0,0%			
		3 27 07 2	Pelaksanaan Penyuluhan Pertanian	Kontribusi Kelompok Tani Terhadap PDRB	Persen	0,002	3.991.515.000		0,002	1.987.250.000							0,0%	0,0%								
		3 27 07 2 01	Peningkatan Kapasitas Kelembagaan Penyuluhan Pertanian di Kecamatan dan Desa	Jumlah Sarana dan Prasarana Penyuluh	Unit	6	1.900.000.000		3	950.000.000							0,0%	0,0%	<			0,0%	0,0%			

No	Sasaran	Kode	Urusan/Bidang Urusan Pemerintahan Daerah dan Program / Kegiatan	Indikator Kinerja Program (Outcome)/Kegiatan (output) dan satuannya	Target RPJMD pada Tahun 2021 s/d 2022 (PRPJMD)		Realisasi K Rp	Target Kinerja dan Anggaran RKPK Tahun 2021 yang Dievaluasi		Realisasi Capaian Kinerja Tahun 2021				Realisasi Capaian Kinerja dan Anggaran RKPK yang Dievaluasi K Rp	Tingkat Capaian Kinerja dan Realisasi Anggaran RPK Tahun 2020 (%)			Realisasi Kinerja dan Anggaran RPJMD s/d Tahun 2022 (Akhir Tahun)			Tingkat Capaian Kinerja dan Realisasi Anggaran RPJMD S/D		Pe ra ng 15	Ket 16				
					K	Rp		K	Rp	Triwulan 1		Triwulan 2			K	Rp	K	Rp	K	Rp	K	Rp			K	Rp	K	Rp
										9	10	11=9+10	12= 11/8															
1		3 27 07 2 02	Pengembangan Kapasitas Kelembagaan Petani di Kecamatan dan Desa	Frekuensi Pelaksanaan Kegiatan Penyuluhan	hari	20	491.515.000		10	237.250.000							0,0%	0,0%	<	-	-	-	0,0%	0,0%				
		3 27 07 2 03	Penyediaan dan Pemanfaatan Sarana dan Prasarana Penyuluhan Pertanian	Jumlah Sarana dan Prasarana Penyuluhan Pertanian	unit	20	1.600.000.000		10	800.000.000							0,0%	0,0%	<	-	-	-	0,0%	0,0%				
Rata-rata capaian kinerja (%)															0,0%	0,0%					0,0%	0,0%						
Predikat Kinerja															SR	SR					SR	SR						
TOTAL RATA-RATA CAPAIAN KINERJA PROGRAM															0,0%	0,0%					0,0%	0,0%						
PREDIKAT KINERJA PROGRAM															SR	SR					SR	SR						
TOTAL RATA-RATA CAPAIAN KINERJA DAN ANGGARAN DARI SELURUH PROGRAM (PER BIDANG URUSAN)															0,0%	0,0%					0,0%	0,0%						
PREDIKAT KINERJA DARI SELURUH PROGRAM (PER BIDANG URUSAN)															SR	SR					SR	SR						
TOTAL RATA-RATA CAPAIAN KINERJA DAN ANGGARAN (OPD)															42,9%	44,8%					21,4%	20,2%						
PREDIKAT KINERJA(OPD)															T	T					SR	SR						

20. Dinas Perindustrian, Perdagangan, Koperasi dan Usaha Kecil Menengah

No	Sasaran	Kode	Urusan/Bidang Urusan Pemerintahan Daerah dan Program / Kegiatan	Indikator Kinerja Program (Outcome)/Kegiatan (output) dan satuannya	Target RPJMD pada Tahun 2021 s/d 2022 (PRPJMD)		Realisasi Capaian Kinerja RPJMD s/d RKPD Tahun Lalu		Target Kinerja dan Anggaran RKPK Tahun 2021 yang Dievaluasi		Realisasi Capaian Kinerja Tahun 2020				Realisasi Capaian Kinerja dan Anggaran RKPK yang Dievaluasi (2020)			Tingkat Capaian Kinerja dan Realisasi Anggaran RKPK Tahun 2020 (%)			Realisasi Kinerja dan Anggaran RPJMD s/d Tahun 2022 (Akhir Tahun Pelaksanaan RKPK)		Tingkat Capaian Kinerja dan Realisasi Anggaran RPJMD S/D Tahun 2020 (%)		Perangkat Daerah Penanggung Jawab	Ket					
					K	Rp	K	Rp	K	Rp	Triwulan 1		Triwulan 2		K	Rp	K	Rp	K	Rp	Realisasi >=/<	K	Rp	K			Rp				
											K	Rp	K	Rp														K	Rp		
1	2	3	4	5	6	7	8	9	10	11=9+10	12= 11/8	13 = 7+11	14=13/6*100%	15	16																
							25.405.984.145		7.052.007.878	50	474.294.187	50	1.245.807.771	100	1.720.101.958					100	1.720.101.958										
			Bidang Urusan : BIDANG KOPERASI, USAHA KECIL, DAN MENENGAH				12.361.919.031		5.888.201.443	50	474.294.187	50	1.245.807.771	100	1.720.101.958		29%			100	1.720.101.958										
Meningkatnya akuntabilitas kinerja dan keuangan	02	17	01	PROGRAM PENUNJANG URUSAN PEMERINTAHAN DAERAH KABUPATEN/KOTA	Meningkatnya pelayanan administrasi perkantoran	Cakupan Penunjang Urusan Pemerintahan Daerah	100	11.108.975.031	0	-	100	5.291.561.443	25	474.294.187	25	1.245.807.771	50	1.720.101.958	50%	33%			50	1.720.101.958	50%	15,5%	DISPERIN DAGKOP				
	02	17	01	2.0.1	Perencanaan, Penganggaran, dan Evaluasi Kinerja	Jumlah Dokumen Perencanaan	24	42.000.000	0	100	20.000.000		0		0	-	0	0,0%	0%	<	-	-	0,0%	0,0%	DISPERIN DAGKOP						
	02	17	01	2.0.1	01	Penyusunan Dokumen Perencanaan Perangkat Daerah	Jumlah Buku Renja SKPD	Buku	20	6.300.000	-	10	3.000.000	-	-	-	-	-	0%	0%	<	-	-	0,0%	0,0%	DISPERIN DAGKOP					
	02	17	01	2.0.1	02	Koordinasi dan Penyusunan Dokumen RKA SKPD	Jumlah Buku Renja SKPD	Buku	10	4.200.000	-	10	2.000.000	-	-	-	-	-	0%	0%	<	-	-	0,0%	0,0%	DISPERIN DAGKOP					
	02	17	01	2.0.1	03	Koordinasi dan Penyusunan Dokumen Perubahan RKA-SKPD	Jumlah Buku Renja SKPD	Buku	10	4.200.000	-	5	2.000.000	-	-	-	-	-	0%	0%	<	-	-	0,0%	0,0%	DISPERIN DAGKOP					
	02	17	01	2.0.1	04	Koordinasi dan Penyusunan DPA-SKPD	Jumlah Buku Renja SKPD	Buku	30	10.500.000	-	15	5.000.000	-	-	-	-	-	0%	0%	<	-	-	0,0%	0,0%	DISPERIN DAGKOP					
	02	17	01	2.0.1	05	Koordinasi dan Penyusunan Perubahan DPA-SKPD	Jumlah Buku Renja SKPD	Buku	30	6.300.000	-	15	3.000.000	-	-	-	-	-	0%	0%	<	-	-	0,0%	0,0%	DISPERIN DAGKOP					
	02	17	01	2.0.1	06	Koordinasi dan Penyusunan Laporan Capaian Kinerja dan	Jumlah Buku Renja SKPD	Laporan	10	10.500.000	-	5	5.000.000	-	-	-	-	-	0%	0%	<	-	-	0,0%	0,0%	DISPERIN DAGKOP					
															Rata-rata capaian kinerja (%)		0,0%	0%				0,0%	0,0%	DISPERIN DAGKOP							
															Predikat Kinerja		SR	SR				SR	SR	DISPERIN DAGKOP							
	02	17	01	2.02	Administrasi Keuangan Perangkat Daerah	Jumlah penyediaan gaji	Bulan	24	5.504.882.099	0	12	2.621.372.428	3	474.294.187	3	983.208.144	6	1.457.502.331	50,0%	56%			6	1.457.502.331	25,0%	26,5%	DISPERIN DAGKOP				
	02	17	01	2.02	01	Penyediaan Gaji dan Tunjangan ASN	Jumlah Penyediaan Gaji dan Tunjangan	OB	1420	5.498.582.099	-	700	2.618.372.428	350	474.294.187	175	983.208.144	525	1.457.502.331	75%	56%	<	525	1.457.502.331	37,0%	26,5%	DISPERIN DAGKOP				
	02	17	01	2.02	05	Koordinasi dan Penyusunan Laporan Keuangan Akhir Tahun	Jumlah Laporan Keuangan Akhir Tahun	Laporan	14	6.300.000	-	7	3.000.000	0	-	1,75	-	2	-	25%	0%	<	2	-	12,5%	0,0%	DISPERIN DAGKOP				
															Rata-rata capaian kinerja (%)		50,0%	27,8%				24,7%	13,3%	DISPERIN DAGKOP							
															Predikat Kinerja		ST	R				SR	SR	DISPERIN DAGKOP							
	02	17	01	2.03	Administrasi Barang Milik Daerah pada	Jumlah Laporan	Bulan	12	110.000.000			55.000.000		0	-	0			0,0%	0%				0,0%	0,0%	DISPERIN DAGKOP					
	02	17	01	2.03	01	Penyusunan Perencanaan Kebutuhan Barang Milik	Jumlah Jenis Dokumen	Jenis	2	10.500.000	-	2	5.000.000	0	-	-	-	-	0,0%	0%	<	-	-	0,0%	0,0%	DISPERIN DAGKOP					

No	Sasaran	Kode	Urusan/Bidang Urusan Pemerintahan Daerah dan Program / Kegiatan	Indikator Kinerja Program (Outcome)/Kegiatan (output) dan satuannya	Target RPJMD pada Tahun 2021 s/d 2022 (PRPJMD)		Realisasi Capaian Kinerja RPJMD s/d RKPD Tahun Lalu		Target Kinerja dan Anggaran RPKP Tahun 2021 yang Dievaluasi		Realisasi Capaian Kinerja Tahun 2020				Realisasi Capaian Kinerja dan Anggaran RPKP yang Dievaluasi (2020)	Tingkat Capaian Kinerja dan Realisasi Anggaran RPKP Tahun 2020 (%)			Realisasi Kinerja dan Anggaran RPJMD s/d Tahun 2022 (Akhir Tahun Pelaksanaan RPKP)		Tingkat Capaian Kinerja dan Realisasi Anggaran RPJMD S/D Tahun 2020 (%)		Perangka t Daerah Penanggung Jawab	Ket																
					K	Rp	K	Rp	K	Rp	Triwulan 1		Triwulan 2			K	Rp	K	Rp	K	Rp	Realisasi >= / <			K	Rp	K	Rp												
											K	Rp	K	Rp																										
1	2	3	4	5	6		7		8		9				11=9+10	12= 11/8			13 = 7+11		14=13/6*100%		15	16																
		02 17 01 2,03 02	Pengamanan Barang Milik Daerah SKPD	Persentase Pelaksanaan	Persen	80	21.000.000	-	-	80	10.000.000	0	-	-	-	-	-	0,0%	0%	<	-	-	0,0%	0,0%	DISPERIN DAGKOP															
		02 17 01 2,03 03	Koordinasi dan Penilaian Barang Milik Daerah	Persentase Pelaksanaan	Persen	80	10.500.000	-	-	80	5.000.000	0	-	-	-	-	-	0,0%	0%	<	-	-	0,0%	0,0%	DISPERIN DAGKOP															
		02 17 01 2,03 04	Pembinaan, Pengawasan, dan Pengendalian Barang	Persentase Terlaksananya	Persen	10	5.000.000	-	-	80	5.000.000	0	-	-	-	-	-	0,0%	0%	<	-	-	0,0%	0,0%	DISPERIN DAGKOP															
		02 17 01 2,03 05	Rekonsiliasi dan Penyusunan Laporan	Jumlah Jenis Laporan Barang	Jenis	80	10.500.000	-	-	10	5.000.000	0	-	-	-	-	-	0,0%	0%	<	-	-	0,0%	0,0%	DISPERIN DAGKOP															
		02 17 01 2,03 06	Penatausahaan Barang Milik Daerah pada SKPD	Persentase Pelaksanaan	Persen	80	31.500.000	-	-	80	15.000.000	0	-	-	-	-	-	0,0%	0%	<	-	-	0,0%	0,0%	DISPERIN DAGKOP															
		02 17 01 2,03 07	Pemanfaatan Barang Milik Daerah SKPD	Persentase Pelaksanaan	Persen	80	21.000.000	-	-	80	10.000.000	0	-	-	-	-	-	0,0%	0%	<	-	-	0,0%	0,0%	DISPERIN DAGKOP															
Rata-rata capaian kinerja (%)																0,0%	0,0%							0,0%	0,0%	DISPERIN DAGKOP														
Predikat Kinerja																SR	SR												SR	SR	DISPERIN DAGKOP									
		02 17 01 2,04	Administrasi Pendapatan Daerah		Bulan	12	31.500.000				15.000.000		0	-	0			0,0%	0%				0,0%	0,0%	DISPERIN DAGKOP															
		02 17 01 2,04 01	Pendataan dan Pendaftaran Objek	Jumlah Jenis Dokumen	Jenis	2	10.500.000	-	-	3	5.000.000	0	-	-	-	-	-	0,0%	0%	<	-	-	0,0%	0,0%	DISPERIN DAGKOP															
		02 17 01 2,04 02	Pengolahan Data Retribusi Daerah	Persentase Pelaksanaan	Persen	80	10.500.000	-	-	3	5.000.000	0	-	-	-	-	-	0,0%	0%	<	-	-	0,0%	0,0%	DISPERIN DAGKOP															
		02 17 01 2,04 03	Pelaporan Pengelolaan Retribusi Daerah	Persentase Pelaksanaan	Persen	80	10.500.000	-	-	3	5.000.000	0	-	-	-	-	-	0,0%	0%	<	-	-	0,0%	0,0%	DISPERIN DAGKOP															
Rata-rata capaian kinerja (%)																0,0%	0,0%												0,0%	0,0%	DISPERIN DAGKOP									
Predikat Kinerja																SR	SR																	SR	SR	DISPERIN DAGKOP				
		02 17 01 2,05	Administrasi Kepegawaian Perangkat	Periode Penyediaan	Bulan	24	199.500.000			12	95.000.000	0	0	0	0			0,0%	0%				0,0%	0,0%	DISPERIN DAGKOP															
		02 17 01 2,05 02	Pengadaan Pakaian Dinas Beserta Atribut	Jumlah Pakaian Dinas Beserta	Pasang	99	126.000.000	-	-	99	60.000.000	0	-	-	-	-	-	0,0%	0%	<	-	-	0,0%	0,0%	DISPERIN DAGKOP															
		02 17 01 2,05 09	Pendidikan dan Pelatihan Pegawai Berdasarkan	Renjang Waktu Penetapan	Orang	34	52.500.000	-	-	34	25.000.000	0	-	-	-	-	-	0,0%	0%	<	-	-	0,0%	0,0%	DISPERIN DAGKOP															
		02 17 01 2,05 10	Sosialisasi Peraturan Perundang-Undangan	Jumlah yang mengikuti	Jenis	10	21.000.000	-	-	10	10.000.000	0	-	-	-	-	-	0,0%	0%	<	-	-	0,0%	0,0%	DISPERIN DAGKOP															
Rata-rata capaian kinerja (%)																0,0%	0%																0,0%	0,0%	DISPERIN DAGKOP					
Predikat Kinerja																SR	SR																				SR	SR	DISPERIN DAGKOP	
		02 17 01 2,06	Administrasi Umum Perangkat Daerah	Cakupan administrasi	Bulan	24	599.940.000			0	12	283.140.000	12	0		57.967.790	6	57.967.790	50,0%	20%			6	9.936.190	25,0%	1,7%	DISPERIN DAGKOP													
		02 17 01 2,06 01	Penyediaan Komponen Instalasi	Jumlah Komponen	Jenis	20	21.000.000	-	-	10	10.000.000		-	-	-	-	-	0%	0%	<	-	-	0,0%	0,0%	DISPERIN DAGKOP															
		02 17 01 2,06 02	Penyediaan Peralatan dan Perlengkapan Kantor	Jumlah Jenis Alat Tulis Kantor	Jenis	160	84.000.000	-	-	80	40.000.000		-	40	9.936.190	40	9.936.190	50%	25%	<	40	9.936.190	25,0%	11,8%	DISPERIN DAGKOP															
		02 17 01 2,06 03	Penyediaan Peralatan Rumah Tangga	Jumlah Penyediaan	Jenis	10	21.000.000	-	-	5	10.000.000		-	-	-	-	-	0,0%	0%	<	-	-	0,0%	0,0%	DISPERIN DAGKOP															
		02 17 01 2,06 04	Penyediaan Bahan Logistik Kantor	Jumlah Porsi Makanan dan	Porsi	2.100	25.200.000	-	-	1.050	12.000.000		-	-	-	-	-	0,0%	0%	<	-	-	0,0%	0,0%	DISPERIN DAGKOP															
		02 17 01 2,06 05	Penyediaan Barang Cetak dan Penggandaan	Jumlah Barang yang dicetak	Jenis	4	52.500.000	-	-	2	25.000.000		-	-	-	-	-	0,0%	0%	<	-	-	0,0%	0,0%	DISPERIN DAGKOP															
		02 17 01 2,06 06	Penyediaan Bahan Bacaan dan Peraturan Perundang-undangan	Jumlah Penyediaan Bahan Bacaan	Eks	730	2.740.000	-	-	365	1.140.000		-	-	-	-	-	0,0%	0%	<	-	-	0,0%	0,0%	DISPERIN DAGKOP															

No	Sasaran	Kode	Urusan/Bidang Urusan Pemerintahan Daerah dan Program / Kegiatan	Indikator Kinerja Program (Outcome)/Kegiatan (output) dan satuannya		Target RPJMD pada Tahun 2021 s/d 2022 (PRPJMD)		Realisasi Capaian Kinerja RPJMD s/d RKPD Tahun Lalu		Target Kinerja dan Anggaran RPKP Tahun 2021 yang Dievaluasi		Realisasi Capaian Kinerja Tahun 2020				Realisasi Kinerja dan Anggaran RPKP yang Dievaluasi (2020)			Tingkat Capaian Kinerja dan Realisasi Anggaran RPKP Tahun 2020 (%)			Realisasi Kinerja dan Anggaran RPJMD s/d Tahun 2022 (Akhir Tahun Pelaksanaan RPKP)		Tingkat Capaian Kinerja dan Realisasi Anggaran RPJMD S/D Tahun 2020 (%)		Perangkat Daerah Penanggung Jawab	Ket			
						K	Rp	K	Rp	K	Rp	Triwulan 1		Triwulan 2		K	Rp	K	Rp	K	Rp	Realisasi >= / <	K	Rp	K			Rp		
												K	Rp	K	Rp														11=9+10	12= 11/8
1	2	3	4	5		6		7		8		9				10			11=9+10			12= 11/8			13 = 7+11		14=13/6*100%		15	16
		02 17 01 2,06 07	Penyediaan Bahan/Material	Jumlah Jenis Penyediaan Bahan/Material	Jenis	10	31.500.000	-	-	5	15.000.000	-	-	-	-	-	-	0,0%	0%	<	-	-	0,0%	0,0%	DISPERIN DAGKOP					
		02 17 01 2,06 09	Penyelenggaraan Rapat Koordinasi dan Konsultasi SKPD	Frekuensi Rapat-Rapat Koordinasi dan Konsultasi	Kali	30	320.000.000	-	-	15	150.000.000	-	-	13	48.031.600	13	48.031.600	86,7%	32%	<	13	48.031.600	43,3%	15,0%	DISPERIN DAGKOP					
		02 17 01 2,06 10	Penatausahaan Arsip Dinamis pada SKPD	Frekuensi Rapat-Rapat Koordinasi dan Konsultasi	Kali	30	21.000.000	-	-	15	10.000.000	-	-	-	-	-	-	0,0%	0%	<	-	-	0,0%	0,0%	DISPERIN DAGKOP					
		02 17 01 2,06 11	Dukungan Pelaksanaan Sistem Pemerintahan Berbasis Elektronik pada	Frekuensi Rapat-Rapat Koordinasi dan Konsultasi	Kali	30	21.000.000	-	-	15	10.000.000	-	-	-	-	-	-	0,0%	0%	<	-	-	0,0%	0,0%	DISPERIN DAGKOP					
Rata-rata capaian kinerja (%)																	13,7%	5,7%				6,8%	2,7%	DISPERIN DAGKOP						
Predikat Kinerja																	SR	SR				SR	SR	DISPERIN DAGKOP						
		02 17 01 2,07	Pengadaan Barang Milik Daerah Penunjang Urusan Pemerintah	Jumlah pengadaan sarana dan	Bulan	24	884.520.000	-	0	12	421.200.000	0	0	-	0	-	0	0,0%	0%		-	-	0,0%	0,0%	DISPERIN DAGKOP					
		02 17 01 2,07 02	Pengadaan Kendaraan Dinas Operasional atau Lapangan	Jumlah Pengadaan Kendaraan Dinas	Unit	12	105.000.000	-	-	12	50.000.000	-	-	-	-	-	-	0,0%	0%	<	-	-	0,0%	0,0%	DISPERIN DAGKOP					
		02 17 01 2,07 05	Pengadaan Mebel	Jumlah Pengadaan Mebel	Jenis	2	52.500.000	-	-	50	25.000.000	-	-	-	-	-	-	0,0%	0%	<	-	-	0,0%	0,0%	DISPERIN DAGKOP					
		02 17 01 2,07 06	Pengadaan Peralatan dan Mesin Lainnya	Jumlah Pengadaan Gedung Kantor	Jenis	2	63.000.000	-	-	25	30.000.000	-	-	-	-	-	-	0,0%	0%	<	-	-	0,0%	0,0%	DISPERIN DAGKOP					
		02 17 01 2,07 09	Pengadaan Gedung Kantor atau Bangunan Lainnya	Jumlah Pengadaan Sarana dan	Gedung	14	349.020.000	-	-	5	166.200.000	-	-	-	-	-	-	0,0%	0%	<	-	-	0,0%	0,0%	DISPERIN DAGKOP					
		02 17 01 2,07 10	Pengadaan Sarana dan Prasarana Gedung Kantor atau Bangunan Lainnya	Jumlah Pengadaan Sarana dan	Jenis	14	157.500.000	-	-	14	75.000.000	-	-	-	-	-	-	0,0%	0%	<	-	-	0,0%	0,0%	DISPERIN DAGKOP					
		02 17 01 2,07 11	Pengadaan Sarana dan Prasarana Pendukung Gedung Kantor atau	Jumlah Pengadaan Sarana dan	Jenis	14	157.500.000	-	-	14	75.000.000	-	-	-	-	-	-	0,0%	0%	<	-	-	0,0%	0,0%	DISPERIN DAGKOP					
Rata-rata capaian kinerja (%)																	0,0%	0,0%				0,0%	0,0%	DISPERIN DAGKOP						
Predikat Kinerja																	SR	SR				SR	SR	DISPERIN DAGKOP						
		02 17 01 2,08	Penyediaan Jasa Penunjang Urusan Pemerintahan Daerah	Periode Penyediaan Jasa Penunjang	Bulan	24	2.040.320.000	-	0	12	970.700.000	3	0	3	204.631.837	6	204.631.837	50,0%	21%		6	45.365.997	25,0%	2,2%	DISPERIN DAGKOP					
		02 17 01 2,08 01	Penyediaan Jasa Surat Menyurat	Jumlah surat keluar yang terbit selama setahun	900 Surat	72	5.000.000	-	-	900	1.500.000	-	-	-	200.000	-	200.000	0,0%	13%	<	-	200.000	0,0%	4,0%	DISPERIN DAGKOP					
		02 17 01 2,08 02	Penyediaan Jasa Komunikasi, Sumber Daya Air dan Listrik	Jumlah rekening yang dibayar	60 Rekening	192	866.040.000	-	-	60	412.400.000	-	-	-	45.365.997	-	45.365.997	0,0%	11%	<	-	45.365.997	0,0%	5,2%	DISPERIN DAGKOP					
		02 17 01 2,08 03	Penyediaan Jasa Peralatan dan	Jumlah Penyediaan Jasa	80 Jenis	8	105.000.000	-	-	80	50.000.000	0	-	-	-	-	-	0,0%	0%	<	-	-	0,0%	0,0%	DISPERIN DAGKOP					
		02 17 01 2,08 04	Penyediaan Jasa Pelayanan Umum Kantor	Jumlah gedung yang	OB	13512	1.064.280.000	-	-	1826	506.800.000	0	-	913	159.265.840	913	159.265.840	50,0%	31%	<	913	159.265.840	6,8%	15,0%	DISPERIN DAGKOP					
Rata-rata capaian kinerja (%)																	12,5%	13,9%				1,7%	6,1%	DISPERIN DAGKOP						
Predikat Kinerja																	SR	SR				SR	SR	DISPERIN DAGKOP						

No	Sasaran	Kode	Urusan/Bidang Urusan Pemerintahan Daerah dan Program / Kegiatan	Indikator Kinerja Program (Outcome)/Kegiatan (output) dan satuannya	Target RPJMD pada Tahun 2021 s/d 2022 (PRPJMD)		Realisasi Capaian Kinerja RPJMD s/d RKPD Tahun Lalu		Target Kinerja dan Anggaran RPKK Tahun 2021 yang Dievaluasi		Realisasi Capaian Kinerja Tahun 2020				Realisasi Capaian Kinerja dan Anggaran RPKK yang Dievaluasi (2020)	Tingkat Capaian Kinerja dan Realisasi Anggaran RPKK Tahun 2020 (%)			Realisasi Kinerja dan Anggaran RPJMD s/d Tahun 2022 (Akhir Tahun Pelaksanaan RPKK)	Tingkat Capaian Kinerja dan Realisasi Anggaran RPJMD S/D Tahun 2020 (%)		Perangka t Daerah Penanggung Jawab	Ket							
					K	Rp	K	Rp	K	Rp	Triwulan 1		Triwulan 2			K	Rp	K		Rp	Realisasi >= / <			K	Rp	K	Rp			
					6		7		8		9		10			11=9+10		12= 11/8			13 = 7+11			14=13/6*100%		15	16			
	Meningkatnya pendidikan dasar vana	02	17	01	2,09	01	Pemeliharaan Barang Milik Daerah Penunjang Urusan Pemerintahan	Jumlah Barang pemeliharaan milik daerah	Bulan	24	1.507.312.932	0	-	12	720.149.015	0	-	3	-	3	-	25%	0%		3	-	13%	0,0%	DISPERIN DAGKOP	
		02	17	01	2,09	01	Penyediaan Jasa Pemeliharaan, Biaya Pemeliharaan dan Pajak	Jumlah Pemeliharaan Rutin/Berkala	UB	12	126.000.000	-	-	12	60.000.000	3	-	6	8.400.000	9	8.400.000	75,0%	14%	<	9	8.400.000	75,0%	6,7%	DISPERIN DAGKOP	
		02	17	01	2,09	02	Penyediaan Jasa Pemeliharaan, Biaya Pemeliharaan, Pajak, dan	Jumlah Pemeliharaan Rutin/Berkala	UB	24	173.500.000	-	-	12	85.000.000	0	-	6	15.800.000	6	15.800.000	50,0%	19%	<	6	15.800.000	25,0%	9,1%	DISPERIN DAGKOP	
		02	17	01	2,09	06	Pemeliharaan Peralatan dan Mesin Lainnya	Jumlah Pemeliharaan Mebel	Jenis	26	210.000.000	-	-	26	100.000.000		-		-		-	0,0%	0%	<	-	-	0,0%	0,0%	DISPERIN DAGKOP	
		02	17	01	2,09	09	Pemeliharaan/Rehabilitasi Gedung Kantor dan Bangunan Lainnya	Jumlah Pemeliharaan/Rehabilitasi Gedung	Jenis	26	472.812.932	-	-	26	225.149.015	2	-	-	-	-	-	0%	0%	<	-	-	0,0%	0,0%	DISPERIN DAGKOP	
		02	17	01	2,09	10	Pemeliharaan/Rehabilitasi Sarana dan Prasarana	Jumlah Pemeliharaan/Re	Jenis	60	210.000.000	-	-	60	100.000.000	0	-	-	-	-	-	0%	0%	<	-	-	0,0%	0,0%	DISPERIN DAGKOP	
		02	17	01	2,09	11	Pemeliharaan/Rehabilitasi Sarana dan Prasarana	Jumlah Pemeliharaan/Re	Jenis	15	315.000.000	-	-	15	150.000.000	0	-	-	-	-	-	0%	0%	<	-	-	0,0%	0,0%	DISPERIN DAGKOP	
															Rata-rata capaian kinerja (%)		20,8%	5%				5,7%	2,4%	DISPERIN DAGKOP						
															Predikat Kinerja		SR	SR				SR	SR	DISPERIN DAGKOP						
		02	17	01	2,13	01	Penyediaan Jasa Penunjang Urusan Pemerintahan Daerah	Periode Penyediaan Jasa Penunjang	12	24	189.000.000	0	-	12	90.000.000	6	0	6	0	0	0	0,0%	0%		-	-	0,0%	0,0%	DISPERIN DAGKOP	
		02	17	01	2,13	01	Pengelolaan Kelembagaan dan Analisis Jabatan	Persentase Pelaksanaan Pengelolaan dan	Persen	80	10.500.000	-	-	80	5.000.000		-		-	-	-	0%	0%	<	-	-	0,0%	0,0%	DISPERIN DAGKOP	
		02	17	01	2,13	02	Fasilitas Pelayanan Publik dan Tata Laksana	Jumlah Jenis Pelayanan Publik dan Tata	Persen	5	157.500.000	-	-	5	75.000.000		-		-	-	-	0%	0%	<	-	-	0,0%	0,0%	DISPERIN DAGKOP	
		02	17	01	2,13	03	Peningkatan Kinerja dan Reformasi Birokrasi	Persentase Terlaksananya Kinerja dan	Persen	80	10.500.000	-	-	80	5.000.000		-		-	-	-	0%	0%	<	-	-	0,0%	0,0%	DISPERIN DAGKOP	
		02	17	01	2,13	05	Koordinasi dan Penyusunan Laporan Kinerja Pemerintah Daerah	Jumlah Jenis Laporan Kinerja Pemerintah	Jenis	1	10.500.000	-	-	1	5.000.000		-		-	-	-	0%	0%	<	-	-	0,0%	0,0%	DISPERIN DAGKOP	
															Rata-rata capaian kinerja (%)		0,0%	0,0%				0,0%	0,0%	DISPERIN DAGKOP						
															Predikat Kinerja		SR	SR				SR	SR	DISPERIN DAGKOP						
															TOTAL RATA-RATA CAPAIAN KINERJA DAN ANGGARAN (PROGRAM) (%)		4,3%	2,7%				4,3%	2,7%	DISPERIN DAGKOP						
															PREDIKAT KINERJA (PROGRAM)		SR	SR				SR	SR	DISPERIN DAGKOP						
		02	17	01			PROGRAM PELAYANAN IZIN USAHA SIMPAN PINJAM	Persentase koperasi aktif	Persen	100	63.000.000		-	100	30.000.000		0	0	-	-	-	0,0%	0%		-	-	0,0%	0,0%	DISPERIN DAGKOP	
		02	17	01	2,0.1		Penerbitan Izin Usaha Simpan Pinjam untuk Koperasi dengan	Jumlah KSP/USP yang Aktif dalam	Dokumen	8	31.500.000		-		15.000.000		0	0	0	-	0	0%	0%		-	-	0%	0,0%	DISPERIN DAGKOP	

No	Sasaran	Kode	Urusan/Bidang Urusan Pemerintahan Daerah dan Program / Kegiatan	Indikator Kinerja Program (Outcome)/Kegiatan (output) dan satuannya	Target RPJMD pada Tahun 2021 s/d 2022 (PRPJMD)		Realisasi Capaian Kinerja RPJMD s/d RKPD Tahun Lalu		Target Kinerja dan Anggaran RPKK Tahun 2021 yang Dievaluasi		Realisasi Capaian Kinerja Tahun 2020				Realisasi Capaian Kinerja dan Anggaran RPKK yang Dievaluasi (2020)	Tingkat Capaian Kinerja dan Realisasi Anggaran RPKK Tahun 2020 (%)			Realisasi Kinerja dan Anggaran RPJMD s/d Tahun 2022 (Akhir Tahun Pelaksanaan RPKK)	Tingkat Capaian Kinerja dan Realisasi Anggaran RPJMD S/D Tahun 2020 (%)		Perangka t Daerah Penanggung Jawab	Ket				
					K	Rp	K	Rp	K	Rp	Triwulan 1		Triwulan 2			K	Rp	K		Rp	Realisasi >= / <			K	Rp	K	Rp
											K	Rp	K	Rp													
1	2	3	4	5	6		7		8		9		10		11=9+10	12= 11/8			13 = 7+11		14=13/6*100%		15	16			
		02.17.01.2.01.01	Fasilitasi Pemenuhan Izin Usaha Simpan Pinjam dan Pembukaan Kantor Cabang, Cabang Pembantu dan Kantor Kas Koperasi Simpan Pinjam untuk Koperasi dengan	Frekuensi Pelaksanaan Penerbitan Peraturan Daerah dan Peraturan Kepala Daerah	Koperasi	4	31.500.000	-	-	2	15.000.000	-	-	-	-	-	0%	0%	<	-	-	0,0%	0,0%	DISPERIN DAGKOP			
Rata-rata capaian kinerja (%)																0,0%	0%				5,2%	1,8%	DISPERIN DAGKOP				
Predikat Kinerja																SR	SR				SR	SR	DISPERIN DAGKOP				
		02.17.01.2.02	Penerbitan Izin Pembukaan Kantor Cabang, Cabang	Jumlah KSP/USP yang Aktif dalam	Dokumen	4	31.500.000	-	-	2	15.000.000	0	0	0	0	-	0%	0%	-	-	0%	0,0%	DISPERIN DAGKOP				
		02.17.01.2.02.01	Fasilitasi Pemenuhan Izin Usaha Pembukaan Kantor Cabang, Cabang	Jumlah Kasus Pembinaan dan	Koperasi	4	31.500.000	-	-	2	15.000.000	0	-	-	-	-	0,0%	0%	<	-	-	0,0%	0,0%	DISPERIN DAGKOP			
Rata-rata capaian kinerja (%)																0,0%	0%				0,0%	0%	DISPERIN DAGKOP				
Predikat Kinerja																SR	SR				SR	SR	DISPERIN DAGKOP				
TOTAL RATA-RATA CAPAIAN KINERJA DAN ANGGARAN DARI SELURUH PROGRAM																0,0%	0,0%				2,6%	0,9%	DISPERIN DAGKOP				
PREDIKAT KINERJA DARI SELURUH PROGRAM																SR	SR				SR	SR	DISPERIN DAGKOP				
		02.17.03	PROGRAM PENGAWASAN DAN PEMERIKSAAN KOPERASI	Persentase koperasi aktif		100	42.000.000			100	20.000.000	0	0	0	0	-	0,0%	0%		100	-	100,0%	0,0%	DISPERIN DAGKOP			
		02.17.03.2.01	Pemeriksaan dan Pengawasan Koperasi, Koperasi Simpan	Jumlah Koperasi Aktif Kota	Bulan	12	42.000.000	0		6	20.000.000	0	0	0	0	-	0%	0%		-	-	0%	0,0%	DISPERIN DAGKOP			
		02.17.03.2.01.01	Pengawasan Kekuatan, Kesehatan, Kemandirian, Ketangguhan, serta Akuntabilitas Koperasi Kewenangan Kabupaten/Kota	Pembangunan Ekonomi, Industri dan Pariwisata	Koperasi	20	21.000.000	-	-	10	10.000.000	-	-	-	-	-	0%	0%	<	-	-	0,0%	0,0%	DISPERIN DAGKOP			
		02.17.03.2.01.02	Pemeriksaan Kepatuhan Koperasi terhadap Peraturan Perundang-Undangan Kewenangan Kabupaten/Kota	Pembangunan Ekonomi, Industri dan Pariwisata	Koperasi	20	21.000.000	-	-	10	10.000.000	-	-	-	-	-	0%	0%	<	-	-	0,0%	0,0%	DISPERIN DAGKOP			
Rata-rata capaian kinerja (%)																0,0%	0%				0,0%	1,4%	DISPERIN DAGKOP				
Predikat Kinerja																SR	SR				SR	SR	DISPERIN DAGKOP				
TOTAL RATA-RATA CAPAIAN KINERJA DAN ANGGARAN DARI SELURUH PROGRAM																0,0%	0,0%				0,0%	0,5%	DISPERIN DAGKOP				
PREDIKAT KINERJA DARI SELURUH PROGRAM																SR	SR				SR	SR	DISPERIN DAGKOP				
		02.17.04	PROGRAM PENILAIAN KESEHATAN KSP/USP KOPERASI	Persentase BPR/LKM aktif	Persen	100	42.000.000			100	20.000.000	0	0	0	0	-	0,0%	0%		100	-	100,0%	0,0%	DISPERIN DAGKOP			



No	Sasaran	Kode	Urusan/Bidang Urusan Pemerintahan Daerah dan Program / Kegiatan	Indikator Kinerja Program (Outcome)/Kegiatan (output) dan satuannya	Target RPJMD pada Tahun 2021 s/d 2022 (PRPJMD)		Realisasi Capaian Kinerja RPJMD s/d RKPD Tahun Lalu		Target Kinerja dan Anggaran RPKK Tahun 2021 yang Dievaluasi		Realisasi Capaian Kinerja Tahun 2020				Realisasi Capaian Kinerja dan Anggaran RPKK yang Dievaluasi (2020)	Tingkat Capaian Kinerja dan Realisasi Anggaran RPKK Tahun 2020 (%)			Realisasi Kinerja dan Anggaran RPJMD s/d Tahun 2022 (Akhir Tahun Pelaksanaan RPKK)		Tingkat Capaian Kinerja dan Realisasi Anggaran RPJMD S/D Tahun 2020 (%)		Perangka t Daerah Penanggung Jawab	Ket				
					K	Rp	K	Rp	K	Rp	Triwulan 1		Triwulan 2			K	Rp	K	Rp	K	Rp	Realisasi >= / <			K	Rp	K	Rp
											K	Rp	K	Rp														
1	2	3	4	5	6		7		8		9		10		11=9+10	12= 11/8			13 = 7+11		14=13/6*100%		15	16				
		02 17 04 2.0.1	Penilaian Kesehatan Koperasi Simpan Pinjam/Unit Simpan Pinjam Koperasi yang Wilayah Keanggotaanya dalam 1 (satu) Daerah Kabupaten/Kota	Terlaksananya Penilaian Kesehatan KSP/USP Koperasi Dalam Wilayah Kota Lhokseumawe	Laporan	20	42.000.000			20.000.000		0	0	0	0	0	0%	0%	<	-	-	0%	0,0%	DISPERIN DAGKOP				
		02 17 03 2.0.1	01 Pelaksanaan Penilaian Kesehatan KSP/USP Koperasi Kewenangan Kabupaten/Kota	Jumlah KSP/USP yang Dinilai	Koperasi	20	21.000.000		-	10	10.000.000		-	-	-	-	0%	0%	<	-	-	0,0%	0,0%	DISPERIN DAGKOP				
		02 17 03 2.0.1	02 Penghargaan Kesehatan KSP/USP Koperasi Kewenangan Kabupaten/Kota	Jumlah KSP/USP yang Diawasi	Koperasi	20	21.000.000		-	10	10.000.000		-	-	-	-	0%	0%	<	-	-	0,0%	0,0%	DISPERIN DAGKOP				
Rata-rata capaian kinerja (%)															0,0%	0%				0,0%	0,0%	DISPERIN DAGKOP						
Predikat Kinerja															SR	SR				SR	SR	DISPERIN DAGKOP						
TOTAL RATA-RATA CAPAIAN KINERJA DAN ANGGARAN DARI SELURUH PROGRAM															0,0%	0,0%				0,0%	0,0%	DISPERIN DAGKOP						
PREDIKAT KINERJA DARI SELURUH PROGRAM															SR	SR				SR	SR	DISPERIN DAGKOP						
		02 17 07	PROGRAM PEMBERDAYAAN USAHA MENENGAH, USAHA KECIL, DAN USAHA MIKRO (UMKM)	Persentase Usaha mikro dan kecil	Persen	100	139.944.000			100	66.640.000		0	25	113.001.040	25	113.001.040	25%	170%		100	113.001.040	100,0%	80,7%	DISPERIN DAGKOP			
		02 17 07 2.0.1	Pemberdayaan Usaha Mikro yang Dilakukan melalui Pendataan,	bertambahnya UMKM	Bulan	24	139.944.000			12	66.640.000		0	3	113.001.040	3	113.001.040	25%	170%		3	113.001.040	13%	80,7%	DISPERIN DAGKOP			
		02 17 07 2.0.1	01 Pendataan Potensi dan Pengembangan Usaha Mikro	Jumlah UMKM yang Didata	UMKM	2000	21.000.000		-	1000	10.000.000		-	-	-	-	0%	0%	<	-	-	0,0%	0,0%	DISPERIN DAGKOP				
		02 17 07 2.0.1	02 Pemberdayaan melalui Kemitraan Usaha Mikro	Jumlah Wirausaha yang Terlayani Bisnis Dan Teknis dalam Meningkatkan Usahanya	Orang	200	21.000.000		-	100	10.000.000		-	50	113.001.040	50	113.001.040	50%	1130%	<	50	113.001.040	25,0%	538,1%	DISPERIN DAGKOP			

No	Sasaran	Kode	Urusan/Bidang Urusan Pemerintahan Daerah dan Program / Kegiatan	Indikator Kinerja Program (Outcome)/Kegiatan (output) dan satuannya	Target RPJMD pada Tahun 2021 s/d 2022 (PRPJMD)		Realisasi Capaian Kinerja RPJMD s/d RKPD Tahun Lalu		Target Kinerja dan Anggaran RKKP Tahun 2021 yang Dievaluasi				Realisasi Capaian Kinerja dan Anggaran RKKP yang Dievaluasi (2020)				Tingkat Capaian Kinerja dan Realisasi Anggaran RKKP Tahun 2020 (%)			Realisasi Kinerja dan Anggaran RPJMD s/d Tahun 2022 (Akhir Tahun Pelaksanaan RKKP)		Tingkat Capaian Kinerja dan Realisasi Anggaran RPJMD S/D Tahun 2020 (%)		Perangka t Daerah Penangg ung Jawab	Ket		
					K	Rp	K	Rp	K	Rp	Triwulan 1		Triwulan 2		K	Rp	K	Rp	K	Rp	Realisasi >= / <	K	Rp			K	Rp
											K	Rp	K	Rp													
1	2	3	4	5	6		7		8		9		10		11=9+10		12= 11/8			13 = 7+11		14=13/6*100%		15	16		
		02.17.07.2.0.1.03	Fasilitasi Kemudahan Perizinan Usaha Mikro	Jumlah UMKM yang Memiliki Izin Usaha	KEcamatan	8	21.000.000		-	10	10.000.000		-	-	-	-	-	0%	0%	<	-	-	0,0%	0,0%	DISPERIN DAGKOP		
		02.17.07.2.0.1.04	Pemberdayaan Kelembagaan Potensi dan Pengembangan Usaha Mikro	Jumlah UMKM yang Mengikuti Laporan	UMKM	24	21.000.000		-	12	10.000.000		-	-	-	-	-	0%	0%	<	-	-	0,0%	0,0%	DISPERIN DAGKOP		
		02.17.07.2.0.1.05	Koordinasi dan Sinkronisasi dengan Para Pemangku Kepentingan dalam Pemberdayaan Usaha Mikro	Jumlah UMKM yang Terverifikasi, Koordinasi dan Sinkronisasi dengan Para Pemangku	Kecamatan	8	55.944.000		-	4	26.640.000		-	-	-	-	-	0%	0%	<	-	-	0,0%	0,0%	DISPERIN DAGKOP		
Rata-rata capaian kinerja (%)																10,0%	226,0%				5,0%	19,4%	DISPERIN DAGKOP				
Predikat Kinerja																SR	ST				SR	SR	DISPERIN DAGKOP				
TOTAL RATA-RATA CAPAIAN KINERJA DAN ANGGARAN DARI SELURUH PROGRAM																10,0%	226,0%				5,0%	19,4%	DISPERIN DAGKOP				
PREDIKAT KINERJA DARI SELURUH PROGRAM																SR	ST				SR	SR	DISPERIN DAGKOP				
		02.17.08	PROGRAM PENGEMBANGAN UMKM	Persentase Usaha mikro dan kecil	Persen	100	966.000.000			100	460.000.000		0	0	-	-	-	0,0%	0%		100	-	100,0%	0,0%	DISPERIN DAGKOP		
		02.17.08.2.0.1	Pengembangan Usaha Mikro dengan Orientasi Peningkatan Skala	Jumlah UMKM dan pelaku usaha yang	Bulan	24	966.000.000			165	460.000.000		0	0	0	-	0	0%	0%		-	-	0%	0,0%	DISPERIN DAGKOP		
		02.17.08.2.0.1.01	Fasilitasi Usaha Mikro Menjadi Usaha Kecil dalam Pengembangan Produksi dan Pengolahan, Pemasaran, SDM, serta Desain dan Teknologi	Jumlah UMKM dan pelaku usaha yang melakukan Kerjasama Dalam Rangka Penguatan	UMKM	330	966.000.000		-	165	460.000.000		-	-	-	-	-	0%	0%	<	-	-	0,0%	0,0%	DISPERIN DAGKOP		
Rata-rata capaian kinerja (%)																0,0%	0,0%				0,0%	0,0%	DISPERIN DAGKOP				
Predikat Kinerja																SR	SR				SR	SR	DISPERIN DAGKOP				
TOTAL RATA-RATA CAPAIAN KINERJA DAN ANGGARAN DARI SELURUH PROGRAM																0,0%	0,0%				0,0%	0,0%	DISPERIN DAGKOP				
TOTAL RATA-RATA CAPAIAN KINERJA DAN ANGGARAN DARI SELURUH PROGRAM																SR	SR				SR	SR	DISPERIN DAGKOP				
TOTAL RATA-RATA CAPAIAN KINERJA DAN ANGGARAN DARI SELURUH PROGRAM (PER BIDANG URUSAN)																0,0%	0,0%				2,0%	3,9%	DISPERIN DAGKOP				
PREDIKAT KINERJA DARI SELURUH PROGRAM (PER BIDANG URUSAN)																SR	SR				SR	SR	DISPERIN DAGKOP				

No	Sasaran	Kode	Urusan/Bidang Urusan Pemerintahan Daerah dan Program / Kegiatan	Indikator Kinerja Program (Outcome)/Kegiatan (output) dan satuannya	Target RPJMD pada Tahun 2021 s/d 2022 (PRPJMD)		Realisasi Capaian Kinerja RPJMD s/d RKPD Tahun Lalu		Target Kinerja dan Anggaran RPKK Tahun 2021 yang Dievaluasi		Realisasi Capaian Kinerja Tahun 2020				Realisasi Capaian Kinerja dan Anggaran RPKK yang Dievaluasi (2020)	Tingkat Capaian Kinerja dan Realisasi Anggaran RPKK Tahun 2020 (%)			Realisasi Kinerja dan Anggaran RPJMD s/d Tahun 2022 (Akhir Tahun Pelaksanaan RPKK)	Tingkat Capaian Kinerja dan Realisasi Anggaran RPJMD S/D Tahun 2020 (%)		Perangkat Daerah Penanggung Jawab	Ket																				
					K	Rp	K	Rp	K	Rp	Triwulan 1		Triwulan 2			K	Rp	K		Rp	Realisasi >=/<<			K	Rp	K	Rp																
											K	Rp	K	Rp																													
1						K	Rp	K	Rp	K	Rp	K	Rp	K	Rp	K	Rp	K	Rp	K	Rp																						
		03 30		Urusan Pemerintah Bidang Perdagangan			10.600.071.600																DISPERIN DAGKOP																				
		03 30 03		PROGRAM PENINGKATAN SARANA DISTRIBUSI PERDAGANGAN	Persen	100	2.668.150.000			50	1.096.100.000	0	0	-	-	-	-	0,0%	0%		100	-	100,0%	0,0%	DISPERIN DAGKOP																		
		03 30 03 2.0.1		Pembangunan dan Pengelolaan Sarana Distribusi Perdagangan	Jumlah Pasar yang ber SNI	Bulan	12	2.635.600.000		6	1.080.600.000	0	0	0	-	-	-	0%	0%		-	-	0%	0,0%	DISPERIN DAGKOP																		
		03 30 03 2.0.1 01		Penyediaan Sarana Distribusi Perdagangan	Pembangunan Ekonomi, Industri dan Pariwisata	Pasar	2	2.530.600.000		-	1	1.030.600.000		-	-	-	-	0%	0%	<	-	-	0,0%	0,0%	DISPERIN DAGKOP																		
		03 30 03 2.0.1 02		Fasilitasi Pengelolaan Sarana Distribusi Perdagangan	Pembangunan Ekonomi, Industri dan Pariwisata	Kecamatan	8	105.000.000		-	4	50.000.000		-	-	-	-	0%	0%	<	-	-	0,0%	0,0%	DISPERIN DAGKOP																		
Rata-rata capaian kinerja (%)																0,0%	0,0%								0,0%	0,0%	DISPERIN DAGKOP																
Predikat Kinerja																SR	SR													SR	SR	DISPERIN DAGKOP											
		03 30 03 2.0.2		Pembinaan Terhadap Pengelola Sarana Distribusi Perdagangan	Terlaksananya Pembinaan dan Pengendalian	Bulan	24	32.550.000			15.500.000	0	0	0	-	0	0%	0%		-	-	0%	0,0%	DISPERIN DAGKOP																			
		03 30 03 2.0.2 01		Pembinaan dan Pengendalian Pengelola Sarana Distribusi Perdagangan	Perliban dan Pembinaan Pasar	Kecamatan	8	32.550.000		-	4	15.500.000		-	-	-	-	0%	0%	<	-	-	0,0%	0,0%	DISPERIN DAGKOP																		
Rata-rata capaian kinerja (%)																0,0%	0,0%														0,0%	0,0%	DISPERIN DAGKOP										
Predikat Kinerja																SR	SR																SR	SR	DISPERIN DAGKOP								
TOTAL RATA-RATA CAPAIAN KINERJA DAN ANGGARAN DARI SELURUH PROGRAM																0,0%	0,0%																					0,0%	0,0%	DISPERIN DAGKOP			
PREDIKAT KINERJA DARI SELURUH PROGRAM																SR	SR																							SR	SR	DISPERIN DAGKOP	
		03 30 04		PROGRAM STABILISASI HARGA BARANG KEBUTUHAN POKOK DAN BARANG PENTING	Cakupan kestabilan harga bahan	Persen	100	903.000.000			100	430.000.000	0	-	-	-	-	0,0%	0%		100	-	100,0%	0,0%	DISPERIN DAGKOP																		
		03 30 04 2.0.2		Pengendalian Harga, dan Stok Barang Kebutuhan Pokok dan	Terkendalinya Harga Barang Kebutuhan	Bulan	24	903.000.000			430.000.000	0	0	0	-	0	0%	0%		-	-	0%	0,0%	DISPERIN DAGKOP																			

No	Sasaran	Kode	Urusan/Bidang Urusan Pemerintahan Daerah dan Program / Kegiatan	Indikator Kinerja Program (Outcome)/Kegiatan (output) dan satuannya	Target RPJMD pada Tahun 2021 s/d 2022 (PRPJMD)		Realisasi Capaian Kinerja RPJMD s/d RKPD Tahun Lalu		Target Kinerja dan Anggaran RPKK Tahun 2021 yang Dievaluasi		Realisasi Capaian Kinerja Tahun 2020				Realisasi Capaian Kinerja dan Anggaran RPKK yang Dievaluasi (2020)	Tingkat Capaian Kinerja dan Realisasi Anggaran RPKK Tahun 2020 (%)			Realisasi Kinerja dan Anggaran RPJMD s/d Tahun 2022 (Akhir Tahun Pelaksanaan RPKK)	Tingkat Capaian Kinerja dan Realisasi Anggaran RPJMD S/D Tahun 2020 (%)		Perangka t Daerah Penanggung Jawab	Ket						
					K	Rp	K	Rp	K	Rp	Triwulan 1		Triwulan 2			K	Rp	K		Rp	K			Rp	Realisasi >= / <	K	Rp	K	Rp
											K	Rp	K	Rp															
1		03 30 04 2.02 02	Pemantauan Harga dan Stok Barang Kebutuhan Pokok dan Barang Penting pada Pasar Rakyat yang Terintegrasi dalam Sistem Informasi Perdagangan	Jumlah UMKM dan pelaku usaha yang melakukan Kerjasama Dalam Rangka Penguatan Komuniti	128	73.500.000	-	-	64	35.000.000	0	-	-	-	-	-	0%	0%	<	-	-	0,0%	0,0%	DISPERIN DAGKOP					
		03 30 04 2.02 03	Pelaksanaan Operasi Pasar Reguler dan Pasar Khusus yang Berdampak dalam 1 (satu) Kabupaten/Kota	Jumlah UMKM dan pelaku usaha yang melakukan Kerjasama Dalam Rangka Penguatan Kecamatan	8	672.000.000	-	-	4	320.000.000	-	-	-	-	-	-	0%	0%	<	-	-	0,0%	0,0%	DISPERIN DAGKOP					
Rata-rata capaian kinerja (%)																0,0%	0,0%				0,0%	0,0%	DISPERIN DAGKOP						
Predikat Kinerja																SR	SR				SR	SR	DISPERIN DAGKOP						
		03 30 04 2.03 01	Pengawasan Pupuk dan Pestisida Bersubsidi di Tingkat Daerah	Terlaksananya Pengawasan Pupuk dan Pestisida Bersubsidi	Bulan	24	157.500.000	-	-	75.000.000	0	0	0	-	0	0%	0%		-	-	0%	0,0%	DISPERIN DAGKOP						
		03 30 04 2.03 02	Pemeriksaan Kelengkapan Legalitas Dokumen Perizinan	Jumlah Pelaku Usaha yang Memiliki Izin Operasionaln Pupuk dan Pestisida Bersubsidi	Kecamatan	8	52.500.000	-	-	4	25.000.000	-	-	-	-	-	0%	0%	<	-	-	0,0%	0,0%	DISPERIN DAGKOP					
		03 30 04 2.03 02	Pengawasan Pengadaan Pupuk dan Pestisida Bersubsidi	Jumlah Distributor Pengadaan Pupuk dan Pestisida Bersubsidi yang Diawasi	Kecamatan	8	52.500.000	-	-	4	25.000.000	-	-	-	-	-	0%	0%	<	-	-	0,0%	0,0%	DISPERIN DAGKOP					
		03 30 04 2.03 03	Pengawasan Penyaluran dan Penggunaan Pupuk dan Pestisida Bersubsidi	Jumlah Distributor Penyaluran dan Penggunaan Pupuk dan Pestisida Bersubsidi yang	Kecamatan	8	52.500.000	-	-	4	25.000.000	-	-	-	-	-	0%	0%	<	-	-	0,0%	0,0%	DISPERIN DAGKOP					
Rata-rata capaian kinerja (%)																0,0%	0,0%				0,0%	0,0%	DISPERIN DAGKOP						
Predikat Kinerja																SR	SR				SR	SR	DISPERIN DAGKOP						
TOTAL RATA-RATA CAPAIAN KINERJA DAN ANGGARAN DARI SELURUH PROGRAM																0,0%	0,0%				0,0%	0,0%	DISPERIN DAGKOP						
PREDIKAT KINERJA DARI SELURUH PROGRAM																SR	SR				SR	SR	DISPERIN DAGKOP						
		03 30 05	PROGRAM PENGEMBANGAN EKSPOR	Kontribusi perdagangan terhadap PDRB	Persen	100	1.935.000.000	-	-	100	680.000.000	0	0	-	-	-	0,0%	0%		-	-	0,0%	0,0%	DISPERIN DAGKOP					

No	Sasaran	Kode	Urusan/Bidang Urusan Pemerintahan Daerah dan Program / Kegiatan	Indikator Kinerja Program (Outcome)/Kegiatan (output) dan satuannya	Target RPJMD pada Tahun 2021 s/d 2022 (PRPJMD)		Realisasi Capaian Kinerja RPJMD s/d RKPD Tahun Lalu		Target Kinerja dan Anggaran RPKK Tahun 2021 yang Dievaluasi		Realisasi Capaian Kinerja Tahun 2020				Realisasi Capaian Kinerja dan Anggaran RPKK yang Dievaluasi (2020)	Tingkat Capaian Kinerja dan Realisasi Anggaran RPKK Tahun 2020 (%)			Realisasi Kinerja dan Anggaran RPJMD s/d Tahun 2022 (Akhir Tahun Pelaksanaan RPKK)		Tingkat Capaian Kinerja dan Realisasi Anggaran RPJMD S/D Tahun 2020 (%)		Perangka t Daerah Penanggung Jawab	Ket													
					K	Rp	K	Rp	K	Rp	Triwulan 1		Triwulan 2			K	Rp	K	Rp	K	Rp	Realisasi >= / <			K	Rp	K	Rp									
											K	Rp	K	Rp																							
1	2	3	4	5	6		7		8		9		10		11=9+10		12= 11/8			13 = 7+11		14=13/6*100%		15	16												
		03	30	05	2,01	02	Penyelenggaraan Promosi Dagang melalui Pameran Dagang dan	Tercapainya Keikutsertaan Promosi	Bulan	24	1.935.000.000				680.000.000			0	0	0	0	-	-	0%	0%		-	-	0%	0,0%	DISPERIN DAGKOP						
		03	30	05	2,01	02	Pembinaan dan Pengembangan Usaha Produk Ekspor Unggulan Kabupaten/Kota	Jumlah Pelaku Usaha Ekspor Yang Mendapat Pembinaan	Orang	20	60.000.000			-	10	30.000.000			-	-	-	-	-	-	0%	0%	<	-	-	0,0%	0,0%	DISPERIN DAGKOP					
		03	30	05	2,01	03	Pameran Dagang Nasional	Jumlah UKM yang Mengikuti Pameran Dagang Produk Ekspor	Produk	4	1.175.000.000			-	2	350.000.000			-	-	-	-	-	-	0%	0%	<	-	-	0,0%	0,0%	DISPERIN DAGKOP					
		03	30	05	2,01	03	Pameran Dagang Lokal	Jumlah UKM yang Mengikuti Pameran Dagang Produk Ekspor	Produk	4	700.000.000			-	2	300.000.000			-	-	-	-	-	-	0%	0%	<	-	-	0,0%	0,0%	DISPERIN DAGKOP					
															Rata-rata capaian kinerja (%)		0,0%	0,0%											0,0%	0,0%	DISPERIN DAGKOP						
															Predikat Kinerja		SR	SR														SR	SR	DISPERIN DAGKOP			
															TOTAL RATA-RATA CAPAIAN KINERJA DAN ANGGARAN DARI SELURUH PROGRAM		0,0%	0,0%															0,0%	0,0%	DISPERIN DAGKOP		
															PREDIKAT KINERJA DARI SELURUH PROGRAM		SR	SR																SR	SR	DISPERIN DAGKOP	
		03	30	05			PROGRAM STANDARDISASI DAN PERLINDUNGAN	Persentase Standarisasi Tera ulang	Persen	100	5.093.921.600			100	3.125.000.000			0	-	0	-	-	-	0,0%	0%		100	-	100,0%	0,0%	DISPERIN DAGKOP						
		03	30	05	2,01		Pelaksanaan Metrologi Legal, Berupa Tera, Tera Ulang, dan Pengawasan	Terlaksananya Pelaksanaan Metrologi Legal,	Bulan	24	5.093.921.600				3.125.000.000			0	0	0	0	-	0	0%	0%		-	-	0%	0,0%	DISPERIN DAGKOP						
		03	30	05	2,01	02	Pelaksanaan Metrologi Legal, Berupa Tera, Tera Ulang	Jumlah Pembangunan Sarana Gedung Standarisasi Tera Ulang	Gedung	4	3.465.171.600			-	2	3.075.000.000			-	-	-	-	-	-	0%	0%	<	-	-	0,0%	0,0%	DISPERIN DAGKOP					
		03	30	05	2,01	03	Pengawasan/Penyuluhan Metrologi Legal	Jumlah Pedagang yang diberi Penyuluhan dan Diawasi Metrologi Legal	Kecamatan	8	1.576.250.000			-	4	25.000.000			-	-	-	-	-	-	0%	0%	<	-	-	0,0%	0,0%	DISPERIN DAGKOP					

No	Sasaran	Kode	Urusan/Bidang Urusan Pemerintahan Daerah dan Program / Kegiatan	Indikator Kinerja Program (Outcome)/Kegiatan (output) dan satuannya	Target RPJMD pada Tahun 2021 s/d 2022 (PRPJMD)		Realisasi Capaian Kinerja RPJMD s/d RKPD Tahun Lalu		Target Kinerja dan Anggaran RKKP Tahun 2021 yang Dievaluasi		Realisasi Capaian Kinerja Tahun 2020				Realisasi Kinerja dan Anggaran RKKP yang Dievaluasi (2020)			Tingkat Capaian Kinerja dan Anggaran RPJMD s/d Tahun 2022 (Akhir Tahun Pelaksanaan RKKP)			Tingkat Capaian Kinerja dan Realisasi Anggaran RPJMD S/D Tahun 2020 (%)		Perangkat Daerah Penanggung Jawab	Ket			
					K	Rp	K	Rp	K	Rp	Triwulan 1		Triwulan 2		K	Rp	K	Rp	K	Rp	Realisasi >= / <	K			Rp	K	Rp
											K	Rp	K	Rp													
1	2	3	4	5	6	7	8	9	10	11=9+10	12= 11/8	13 = 7+11	14=13/6*100%	15	16												
		03 30 05 2.0.1 03	Penyidikan Metrologi Legal	Jumlah Pelaku Usaha Yang Disidik Mertologi Legal	Kecamatan	8	52.500.000	-	-	4	25.000.000	-	-	-	-	0%	0%	<	-	-	0,0%	0,0%	DISPERIN DAGKOP				
Rata-rata capaian kinerja (%)											0,0%	0,0%			0,0%	0,0%	DISPERIN DAGKOP										
Predikat Kinerja											SR	SR			SR	SR	DISPERIN DAGKOP										
TOTAL RATA-RATA CAPAIAN KINERJA DAN ANGGARAN DARI SELURUH PROGRAM											0,0%	0,0%			0,0%	0,5%	DISPERIN DAGKOP										
PREDIKAT KINERJA DARI SELURUH PROGRAM											SR	SR			SR	SR	DISPERIN DAGKOP										
TOTAL RATA-RATA CAPAIAN KINERJA DAN ANGGARAN DARI SELURUH PROGRAM (PER BIDANG URUSAN)											0,0%	0,0%			0,0%	0,1%	DISPERIN DAGKOP										
PREDIKAT KINERJA DARI SELURUH PROGRAM (PER BIDANG URUSAN)											SR	SR			SR	SR	DISPERIN DAGKOP										
		03 31	Urusan Pemerintah Bidang Industri				2.443.993.514				1.163.806.435																
		03 31 02	PROGRAM PERENCANAAN DAN PEMBANGUNAN	Persentase Standarisasi Tera ulang	Persen	100	2.042.377.502			100	972.560.715		0	25	606.497.000	25	606.497.000	25,0%	62%		100	606.497.000	100,0%	29,7%	DISPERIN DAGKOP		
		03 31 02 2.0.1	Penyusunan dan Evaluasi Rencana Pembangunan Industri	Terlaksananya Pelaksanaan Metrologi Legal,	Bulan	24	2.042.377.502			12	972.560.715		0	3	606.497.000	3	606.497.000	25%	62%		3	606.497.000	13%	29,7%	DISPERIN DAGKOP		
		03 31 02 2.0.1 01	Penyusunan Rencana Pembangunan Industri Kabupaten/Kota	Jumlah Pembangunan Sarana Gedung Standarisasi Tera Ulang	Laporan	2	210.000.000		-	2	100.000.000		-	-	-	-	-	0%	0%	<	-	-	0,0%	0,0%	DISPERIN DAGKOP		
		03 31 02 2.0.1 02	Koordinasi, Sinkronisasi, dan Pelaksanaan Kebijakan Percepatan Pengembangan, Penyebaran dan Perwilayahan Industri	Frekwensi Koordinasi dan Sinkronisasi Penyusunan Kebijakan dalam Rangka Mendukung	Kali	10	63.000.000		-	2	30.000.000		-	-	-	-	-	0%	0%	<	-	-	0,0%	0,0%	DISPERIN DAGKOP		
		03 31 02 2.0.1 03	Koordinasi, Sinkronisasi, dan pelaksanaan Pembangunan Sumber Daya Industri	Jumlah IKM yang di Tingkatkan Kompetensinya, Jumlah Jenis Promosi dan Informasi Produk IKM, Jumlah	Jenis	508	415.190.433		-	254	197.709.730		-	-	-	-	-	0%	0%	<	-	-	0,0%	0,0%	DISPERIN DAGKOP		

No	Sasaran	Kode	Urusan/Bidang Urusan Pemerintahan Daerah dan Program / Kegiatan	Indikator Kinerja Program (Outcome)/Kegiatan (output) dan satuannya	Target RPJMD pada Tahun 2021 s/d 2022 (PRPJMD)		Realisasi Capaian Kinerja RPJMD s/d RKPD Tahun Lalu		Target Kinerja dan Anggaran RPKK Tahun 2021 yang Dievaluasi		Realisasi Capaian Kinerja Tahun 2020				Realisasi Capaian Kinerja dan Anggaran RPKK yang Dievaluasi (2020)	Tingkat Capaian Kinerja dan Realisasi Anggaran RPKK Tahun 2020 (%)			Realisasi Kinerja dan Anggaran RPJMD s/d Tahun 2022 (Akhir Tahun Pelaksanaan RPKK)		Tingkat Capaian Kinerja dan Realisasi Anggaran RPJMD S/D Tahun 2020 (%)		Perangka t Daerah Penangg ung Jawab	Ket																						
					K	Rp	K	Rp	K	Rp	Triwulan 1		Triwulan 2			K	Rp	K	Rp	K	Rp	Realisasi >= / <			K	Rp	K	Rp																		
											K	Rp	K	Rp																																
1	2	3	4	5	6		7		8		9		10		11=9+10		12= 11/8			13 = 7+11		14=13/6*100%		15	16																					
		03	31	02	2.0.1	04	Koordinasi, Sinkronisasi, dan Pelaksanaan Pembangunan Sarana dan Prasarana Industri	Persentase Pelaksanaan Rencana Pembangunan Sarana dan Prasarana Industri	Laporan	6	1.050.000.000			-	3	500.000.000			-	3	606.497.000	3	606.497.000	100%	121%	<	3	606.497.000	50,0%	57,8%	DISPERIN DAGKOP															
		03	31	02	2.0.1	05	Koordinasi, Sinkronisasi, dan Pelaksanaan Pemberdayaan Industri dan Peran Serta Masyarakat	Jumlah Desain Kemasan	Kecamatan	8	199.187.069			-	4	94.850.985			-	-	-	-	-	0%	0%	<	-	-	0,0%	0,0%	DISPERIN DAGKOP															
		03	31	02	2.0.1	06	Evaluasi terhadap Pelaksanaan Rencana Pembangunan Industri	Jumlah laporan Pelaksanaan Rencana Pembangunan Industri	Laporan	4	105.000.000			-	2	50.000.000			-	-	-	-	-	0%	0%	<	-	-	0,0%	0,0%	DISPERIN DAGKOP															
															Rata-rata capaian kinerja (%)		16,7%	20,2%										8,3%	9,6%	DISPERIN DAGKOP																
															Predikat Kinerja		SR	SR													SR	SR	DISPERIN DAGKOP													
															TOTAL RATA-RATA CAPAIAN KINERJA DAN ANGGARAN DARI SELURUH PROGRAM		8,3%	10,1%															4,2%	4,8%	DISPERIN DAGKOP											
															PREDIKAT KINERJA DARI SELURUH PROGRAM		SR	SR																SR	SR	DISPERIN DAGKOP										
		03	31	03			PROGRAM PENGENDALIAN IZIN USAHA INDUSTRI KABUPATEN/KOTA	Persentase IKM yang memiliki izin	Persen	100	105.000.000				50	50.000.000			0	-	-	-	-	0,0%	0%		100	-	100,0%	0,0%	DISPERIN DAGKOP															
		03	31	03	2.0.1		Penerbitan Izin Usaha Industri (IUI), Izin Perluasan Usaha	Terlaksananya Fasilitasi Pemenuhan	Bulan	24	105.000.000				6	50.000.000			0	0	0	-	0	0%	0%		-	-	0%	0,0%	DISPERIN DAGKOP															
		03	31	03	2.0.1	01	Fasilitasi Pemenuhan Komitmen perolehan IUI, IPUI, IUKI dan IPKI	Jumlah Pembangunan Sarana Gedung	IKM	20	52.500.000			-	10	25.000.000			-	-	-	-	-	0%	0%	<	-	-	0,0%	0,0%	DISPERIN DAGKOP															
		03	31	03	2.0.1	02	Koordinasi dan Sinkronisasi Pengawasan Perizinan di Bidang	Jumlah Pembangunan Sarana Gedung	industri	100	52.500.000			-	50	25.000.000			-	-	-	-	-	0%	0%	<	-	-	0,0%	0,0%	DISPERIN DAGKOP															
															Rata-rata capaian kinerja (%)		0%	0%																												
															Predikat Kinerja		SR	SR																												
															TOTAL RATA-RATA CAPAIAN KINERJA DAN ANGGARAN DARI SELURUH PROGRAM		0,0%	0,0%																												
															PREDIKAT KINERJA DARI SELURUH PROGRAM		SR	SR																												
		03	31	04			PROGRAM PENGELOLAAN SISTEM INFORMASI INDUSTRI	Cakupan data SINAS	Persen	100	296.616.012				50	141.245.720			0	50	-	50	-	100,0%	0%		100	-	100,0%	0,0%	DISPERIN DAGKOP															

No	Sasaran	Kode	Urusan/Bidang Urusan Pemerintahan Daerah dan Program / Kegiatan	Indikator Kinerja Program (Outcome)/Kegiatan (output) dan satuannya	Target RPJMD pada Tahun 2021 s/d 2022 (PRPJMD)		Realisasi Capaian Kinerja RPJMD s/d RKPD Tahun Lalu		Target Kinerja dan Anggaran RPKK Tahun 2021 yang Dievaluasi		Realisasi Capaian Kinerja Tahun 2020				Realisasi Capaian Kinerja dan Anggaran RPKK yang Dievaluasi (2020)	Tingkat Capaian Kinerja dan Realisasi Anggaran RPKK Tahun 2020 (%)			Realisasi Kinerja dan Anggaran RPJMD s/d Tahun 2022 (Akhir Tahun Pelaksanaan RPKK)	Tingkat Capaian Kinerja dan Realisasi Anggaran RPJMD S/D Tahun 2020 (%)		Perangka t Daerah Penanggung Jawab	Ket				
					K	Rp	K	Rp	K	Rp	Triwulan 1		Triwulan 2			K	Rp	K		Rp	Realisasi >= / <			K	Rp	K	Rp
											K	Rp	K	Rp													
1	2	3	4	5	6		7		8		9		10		11=9+10	12= 11/8			13 = 7+11		14=13/6*100%		15	16			
		03 31 04 2.0.1	Penyediaan Informasi Industri untuk Informasi Industri untuk IUI, IPUI,	Terlaksananya Pengelolaan sistem	Bulan	24	296.616.012			6	141.245.720			0	6	0	6	0	100%	0%		6	-	25%	0,0%	DISPERIN DAGKOP	
		03 31 04 2.0.1 01	Fasilitasi Pengumpulan, Pengolahan dan Analisis Data Industri, Data	Jumlah Industri menyampaikan data dan	industri	100	105.000.000		-	50	50.000.000		-	-	-	-	-	-	0%	0%	<	-	-	0,0%	0,0%	DISPERIN DAGKOP	
		03 31 04 2.0.1 02	Diseminasi, Publikasi Data Informasi dan Analisa Industri Kabupaten/Kota	Jumlah Industri menyampaikan data dan	industri	100	105.000.000		-	50	50.000.000		-	-	-	-	-	-	0%	0%	<	-	-	0,0%	0,0%	DISPERIN DAGKOP	
		03 31 04 2.0.1 02	Pemantauan dan Evaluasi Kepatuhan Perusahaan Industri dan Perusahaan	Jumlah Industri Yang Dipantau dan Dievaluasi	industri	100	86.616.012		-	50	41.245.720		-	-	-	-	-	-	0%	0%	<	-	-	0,0%	0,0%	DISPERIN DAGKOP	
															Rata-rata capaian kinerja (%)		0,0%	0,0%				0,0%	0,0%	DISPERIN DAGKOP			
															Predikat Kinerja		SR	SR				SR	SR	DISPERIN DAGKOP			
															TOTAL RATA-RATA CAPAIAN KINERJA DAN ANGGARAN DARI SELURUH PROGRAM		0,0%	0,0%				0,0%	0,0%	DISPERIN DAGKOP			
															PREDIKAT KINERJA DARI SELURUH PROGRAM		SR	SR				SR	SR	DISPERIN DAGKOP			
															TOTAL RATA-RATA CAPAIAN KINERJA DAN ANGGARAN DARI SELURUH PROGRAM (PER BIDANG URUSAN)		2,8%	3,4%				1,4%	1,6%	DISPERIN DAGKOP			
															PREDIKAT KINERJA DARI SELURUH PROGRAM (PER BIDANG URUSAN)		SR	SR				SR	SR	DISPERIN DAGKOP			
															TOTAL RATA-RATA CAPAIAN KINERJA DAN ANGGARAN (PER OPD)		0,0%	0,0%				1,1%	1,9%	DISPERIN DAGKOP			
															PREDIKAT KINERJA (PER BIDANG OPD)		ST	SR				SR	SR	DISPERIN DAGKOP			



No	Sasaran	Kode	Urusan/ Bidang Urusan/ Program/ Kegiatan/ Sub Kegiatan	Indikator Kinerja Program (Outcome) / Kegiatan (Output) / Sub Kegiatan dan Satuannya	Target RPJMD pada Tahun 2021 s/d 2022 (PRPJMD)		Realisasi Capaian Kinerja RPJMD s/d RKPD Tahun Lalu		Target Kinerja dan Anggaran RKPK Tahun 2021 Yang Dievaluasi		Realisasi Capaian Kinerja Tahun 2021				Realisasi Capaian Kinerja dan Anggaran RKPK yang Dievaluasi (2021)		Tingkat Capaian Kinerja dan Realisasi Anggaran RKPK Tahun 2021 (%)		Realisasi Kinerja dan Anggaran RPJMD s/d Tahun 2022 (Akhir Tahun Pelaksanaan)		Tingkat Capaian Kinerja dan Realisasi Anggaran RPJMD S/D Tahun		Perangkat Daerah Penanggung Jawab	Ket			
					K	Rp	K	Rp	K	Rp	Triwulan 1		Triwulan 2		K	Rp	K	Rp	K	Rp	K	Rp			K	Rp	
																11 = 9 + 10		12 = 11 / 8		13 = 7 + 11		14 = 13/6 *100%					
1	2	3	4	5	6		7		8		9				10		11 = 9 + 10		12 = 11 / 8		13 = 7 + 11		14 = 13/6 *100%		15	16	
		4		UNSUR PENDUKUNG URUSAN PEMERINTAHAN																						SETDAKO	
		4 01		SEKRETARIAT DAERAH				143.958.950.364		-			67.029.827.107													SETDAKO	
	Meningkatnya akuntabilitas kinerja dan keuangan	4 01 01		PROGRAM PENUNJANG URUSAN PEMERINTAHAN DAERAH KABUPATEN/KOTA	Cakupan Penunjang Urusan Pemerintahan Daerah	Persen	100	79.287.178.911		-	100	35.874.218.761	25	3.868.952.806	25	#####	50	19.036.180.806	50,00%	53,06%		50	#####	50,00%	24,01%	SETDAKO	
		4 01 01 2,01		Perencanaan, Penganggaran, dan Evaluasi Kinerja Perangkat Daerah	Periode Perencanaan, Penganggaran dan Evaluasi Kinerja Perangkat Daerah	Bulan	24	576.862.300		-	12	226.802.300	3	1.769.570	3	241.402.920	6	243.172.490	50,00%	107,22%		6	243.172.490	25,00%	42,15%	SETDAKO	
		4 01 01 2,01 01		Penyusunan Dokumen Perencanaan Perangkat Daerah	Jumlah Buku Renja dan Perubahan Renja; Jumlah Buku Renstra; Jumlah Buku RKT dan TAPKIN Perangkat Daerah	Buku	279	125.657.000		194	43.597.000	0	-	97	20.150.000	97	20.150.000	50,00%	46,22%	<	97	20.150.000	34,77%	16,04%	SETDAKO	P	
		4 01 01 2,01 02		Koordinasi dan Penyusunan Dokumen RKA-SKPD	Jumlah RKA SKPD	Buku	10	7.000.000		0	-	0	-	-	-	0	-	0,00%	0,00%	<	0	-	0,00%	0,00%	SETDAKO	K	
		4 01 01 2,01 03		Koordinasi dan Penyusunan Dokumen Perubahan RKA-SKPD	Jumlah RKA-SKPD Perubahan	Buku	10	7.000.000		0	-	0	-	-	-	0	-	0,00%	0,00%	<	0	-	0,00%	0,00%	SETDAKO	K	
		4 01 01 2,01 04		Koordinasi dan Penyusunan DPA-SKPD	Jumlah DPA-SKPD	Buku	10	7.000.000		0	-	0	-	-	-	0	-	0,00%	0,00%	<	0	-	0,00%	0,00%	SETDAKO	K	
		4 01 01 2,01 05		Koordinasi dan Penyusunan Perubahan DPA-SKPD	Jumlah DPA-SKPD Perubahan	Buku	10	7.000.000		0	-	0	-	-	-	0	-	0,00%	0,00%	<	0	-	0,00%	0,00%	SETDAKO	K	
		4 01 01 2,01 06		Koordinasi dan Penyusunan Laporan Capaian Kinerja dan Ikhtisar Realisasi Kinerja SKPD	Jumlah Buku LAKIP Pemko dan Setdako Jumlah Laporan LKPJ Walikota Lhokseumawe	Laporan	4	160.063.800		2	80.063.800	0	1.769.570	2	109.022.860	2	110.792.430	100,00%	138,38%	>	2	110.792.430	50,00%	69,22%	SETDAKO	P	
		4 01 01 2,01 07		Evaluasi Kinerja Perangkat Daerah	Jumlah Laporan EKPOD Kota Lhokseumawe Jumlah Laporan LPPD dan IKK Kota Lhokseumawe	Laporan	4	263.141.500		2	103.141.500	0	-	2	112.230.060	2	112.230.060	100,00%	108,81%	>	2	112.230.060	50,00%	42,65%	SETDAKO	P	
Rata-rata Capaian Kinerja (%)																	35,7%	41,9%				19,3%	18,3%	SETDAKO			
Predikat Kinerja																	S	T				SR	SR	SETDAKO			
		4 01 01 2,02		Administrasi Keuangan Perangkat Daerah	Periode Administrasi Keuangan Perangkat Daerah	Bulan	24	28.130.165.372		-	12	12.654.429.063	3	2.438.489.865	3	4.064.149.775	6	6.502.639.640	50,00%	51,39%		6	6.502.639.640	25,00%	23,12%	SETDAKO	
		4 01 01 2,02 01		Penyediaan Gaji dan Tunjangan ASN	Jumlah Penyediaan Gaji dan Tunjangan ASN (172 Org x 14 Bln)	OB	4816	28.130.165.372		2408	12.654.429.063	602	2.438.489.865	602	4.064.149.775	1204	6.502.639.640	50,00%	51,39%	>	1204	6.502.639.640	25,00%	23,12%	SETDAKO	P	
Rata-rata Capaian Kinerja (%)																	50,0%	51,4%				25,0%	23,1%	SETDAKO			
Predikat Kinerja																	ST	ST				SR	SR	SETDAKO			
		4 01 01 2,05		Administrasi Kepegawaian Perangkat Daerah	Periode Administrasi Kepegawaian Perangkat Daerah	Bulan	24	595.972.950		-	12	473.500.000	3	-	3	-	6	-	50,00%	0,00%		6	-	25,00%	0,00%	SETDAKO	
		4 01 01 2,05 02		Pengadaan Pakaian Dinas Beserta Atribut Kelengkapannya	Jumlah Pakaian Dinas	Pasang	312	475.000.000		300	425.000.000	0	-	0	-	0	-	0,00%	0,00%	<	0	-	0,00%	0,00%	SETDAKO	P	
		4 01 01 2,05 09		Pendidikan dan Pelatihan Pegawai Berdasarkan Tugas dan Fungsi	Jumlah ASN Yang Mengikuti Pelatihan	Orang	16	120.972.950		8	48.500.000	0	-	0	-	0	-	0,00%	0,00%	<	0	-	0,00%	0,00%	SETDAKO	P	
Rata-rata Capaian Kinerja (%)																	0,0%	0,0%				0,0%	0,0%	SETDAKO			
Predikat Kinerja																	SR	SR				SR	SR	SETDAKO			
		4 01 01 2,06		Administrasi Umum Perangkat Daerah	Periode Administrasi Umum	Bulan	24	12.135.234.099		-	12	5.548.060.600	3	318.749.840	3	3.460.639.020	6	3.779.388.860	50,00%	68,12%		6	3.779.388.860	25,00%	31,14%	SETDAKO	
		4 01 01 2,06 01		Penyediaan Komponen Instalasi Listrik/Penerangan Bangunan Kantor	Jumlah Instalasi Jaringan Listrik	Jaringan	2	200.000.000		1	50.000.000	0	-	0	-	0	-	0,00%	0,00%	<	0	-	0,00%	0,00%	SETDAKO	K	
		4 01 01 2,06 02		Penyediaan Peralatan dan Perlengkapan Kantor	Jumlah Alat Tulis Kantor Jumlah Peralatan Listrik	Jenis	152	461.020.600		2	248.060.600	0	-	1	53.743.200	1	53.743.200	50,00%	21,67%	<	1	53.743.200	0,66%	11,66%	SETDAKO	P	
		4 01 01 2,06 03		Penyediaan Peralatan Rumah Tangga	Jumlah Jenis Peralatan Rumah Tangga	Jenis	40	900.000.000		20	500.000.000	3	19.875.000	5	179.512.000	8	199.387.000	40,00%	39,88%	<	8	199.387.000	20,00%	22,15%	SETDAKO	P	

			4	01	01	2.06	04	Penyediaan Bahan Logistik Kantor	Jumlah Porsi Makanan dan Minuman Yang Disediakan	Porsi	70280	4.019.700.000				35140	1.757.000.000	400	126.765.000	25300	1.336.988.000	25700	1.463.753.000	73,14%	83,31%	>	25700	1.463.753.000	36,57%	36,41%	SETDAKO	P
			4	01	01	2.06	05	Penyediaan Barang Cetak dan Penggandaan	Jumlah Jenis Laporan Yang Dicitak dan Digandakan	Jenis	300	410.960.000				150	198.000.000	0	-	60	80.703.600	60	80.703.600	40,00%	40,76%	<	60	80.703.600	20,00%	19,64%	SETDAKO	P
			4	01	01	2.06	08	Facilitasi Kunjungan Tamu	Rentang Waktu Kunjungan Kerja Pemerintah Pusat dan Pemerintah Daerah Rentang Waktu Peningkatan Pelayanan Tamu Ke kota Lhokseumawe	Bulan	24	648.553.499			12	300.000.000	3	-	3	198.582.500	6	198.582.500	50,00%	66,19%	>	6	198.582.500	25,00%	30,62%	SETDAKO	P	
			4	01	01	2.06	09	Penyelenggaraan Rapat Koordinasi dan Konsultasi SKPD	Frekuensi Rapat-rapat Koordinasi dan konsultasi Ke luar Daerah	Kali	1400	5.495.000.000			700	2.495.000.000	175	172.109.840	175	1.611.109.720	350	1.783.219.560	50,00%	71,47%	>	350	1.783.219.560	25,00%	32,45%	SETDAKO	P	
Rata-rata Capaian Kinerja (%)																							43,3%	46,2%				18,2%	21,8%	SETDAKO		
Predikat Kinerja																							T	ST				SR	SR	SETDAKO		
			4	01	01	2.07		Pengadaan Barang Milik Daerah Penunjang Urusan Pemerintah Daerah	Periode Pengadaan Barang Milik Daerah Penunjang Urusan Pemerintah Daerah	Bulan	24	10.228.000.000			-	12	4.518.000.000	3	-	3	402.959.000	6	402.959.000	50,00%	8,92%		6	402.959.000	25,00%	3,94%	SETDAKO	
			4	01	01	2.07	01	Pengadaan Kendaraan Perorangan Dinas atau Kendaraan Dinas Jabatan	Jumlah Pengadaan Kendaraan Dinas Jabatan	Unit	18	5.460.000.000			9	2.600.000.000	0	-	2	43.044.000	2	43.044.000	22,22%	1,66%	<	2	43.044.000	11,11%	0,79%	SETDAKO	P	
			4	01	01	2.07	11	Pengadaan Sarana dan Prasarana Pendukung Gedung Kantor atau Bangunan Lainnya	Jumlah Pengadaan Sarana dan Prasarana Pendukung Gedung Kantor atau Bangunan Lainnya	Jenis	200	4.768.000.000			100	1.918.000.000	0	-	80	359.915.000	80	359.915.000	80,00%	18,77%	<	80	359.915.000	40,00%	7,55%	SETDAKO	P	
Rata-rata Capaian Kinerja (%)																							51,1%	10,2%				25,6%	4,2%	SETDAKO		
Predikat Kinerja																							ST	SR				R	SR	SETDAKO		
			4	01	01	2.08		Penyediaan Jasa Penunjang Urusan Pemerintahan Daerah	Periode Penyediaan Jasa Penunjang Urusan Pemerintahan Daerah	Bulan	24	11.091.132.820			-	12	4.791.897.000	3	777.577.033	3	4.156.310.598	6	4.933.887.631	50,00%	102,96%		6	4.933.887.631	25,00%	44,48%	SETDAKO	
			4	01	01	2.08	01	Penyediaan Jasa Surat Menyurat	Jumlah Benda Pos dan Paket Pengiriman	Lembar	600	51.300.000			300	15.000.000	75	-	75	18.000.000	150	18.000.000	50,00%	120,00%	>	150	18.000.000	25,00%	35,09%	SETDAKO	P	
			4	01	01	2.08	02	Penyediaan Jasa Komunikasi, Sumber Daya Air dan Listrik	Jumlah Rekening Yang Dibayarkan	Rekening	480	2.597.200.000			240	1.000.000.000	60	181.407.033	60	926.061.798	120	1.107.468.831	50,00%	110,75%	>	120	1.107.468.831	25,00%	42,64%	SETDAKO	P	
			4	01	01	2.08	03	Penyediaan Jasa Peralatan dan Perlengkapan Kantor	Jumlah Peralatan dan Perlengkapan Kantor Yang Disewa	Jenis	14	343.600.000			7	150.000.000	0	-		29.000.000	0	29.000.000	0,00%	19,33%	<	0	29.000.000	0,00%	8,44%	SETDAKO	P	
			4	01	01	2.08	04	Penyediaan Jasa Pelayanan Umum Kantor	Jumlah Penyediaan Pegawai Tidak Tetap (328 Org x 12 Bln) Jumlah Penyedia Pejabat Pengelola Keuangan Perangkat Daerah (56 Org x 12 Bln) Rentang Waktu Penyediaan Jasa Kebersihan Kantor	OB	9216	8.099.032.820			4608	3.626.897.000	1152	596.170.000	1152	3.183.248.800	2304	3.779.418.800	50,00%	104,21%	>	2304	3.779.418.800	25,00%	46,67%	SETDAKO	P	
Rata-rata Capaian Kinerja (%)																							37,5%	88,6%				18,8%	33,2%	SETDAKO		
Predikat Kinerja																							S	ST				SR	S	SETDAKO		
			4	01	01	2.09		Pemeliharaan Barang Milik Daerah Penunjang Urusan	Periode Pemeliharaan Barang Milik Daerah	Bulan	24	6.002.552.409			-	12	3.292.559.750	3	147.425.000	3	1.582.160.200	6	1.729.585.200	50,00%	52,53%		6	1.729.585.200	25,00%	28,81%	SETDAKO	
			4	01	01	2.09	01	Penyediaan Jasa Pemeliharaan, Biaya Pemeliharaan dan Pajak Kendaraan Perorangan Dinas atau Kendaraan Dinas Jabatan	Jumlah Pemeliharaan Rutin/Berkala Kenderaan Dinas Jabatan/Mobil Jabatan (18 Unit x 12 Bulan)	UB	432	1.503.000.000			216	741.000.000	54	50.200.000	54	610.546.000	108	660.746.000	50,00%	89,17%	>	108	660.746.000	25,00%	43,96%	SETDAKO	P	
			4	01	01	2.09	02	Penyediaan Jasa Pemeliharaan, Biaya Pemeliharaan, Pajak, dan Perizinan Kendaraan Dinas Operasional atau Lapangan	Jumlah Pemeliharaan Rutin/Berkala Kenderaan Dinas/Operasional (19 Unit x 12 Bulan)	UB	456	1.050.000.000			228	500.000.000	57	48.000.000	57	392.183.200	114	440.183.200	50,00%	88,04%	>	114	440.183.200	25,00%	41,92%	SETDAKO	P	
			4	01	01	2.09	09	Pemeliharaan/Rehabilitasi Gedung Kantor dan Bangunan Lainnya	Jumlah Jenis Pemeliharaan/Rehabilitasi Gedung Kantor atau Bangunan Lainnya	Gedung	10	1.663.346.934			5	1.195.000.000	0	-	1	131.516.000	1	131.516.000	20,00%	11,01%	<	1	131.516.000	10,00%	7,91%	SETDAKO	P	

			4	01	01	2,09	10	Pemeliharaan/Rehabilitasi Sarana dan Prasarana Gedung Kantor atau Bangunan Lainnya	Jumlah Jenis Pemeliharaan/Rehabilitasi Sarana dan Prasarana Pendukung Gedung Kantor atau Bangunan Lainnya	Jenis	12	1.298.705.475			6	619.059.750	1	29.545.000	3	310.185.000	4	339.730.000	66,67%	54,88%	>	4	339.730.000	33,33%	26,16%	SETDAKO	P					
			4	01	01	2,09	11	Pemeliharaan/Rehabilitasi Sarana dan Prasarana Pendukung Gedung Kantor atau Bangunan Lainnya	Jumlah Jenis Pemeliharaan/Rehabilitasi Sarana dan Prasarana Pendukung Gedung Kantor atau Bangunan Lainnya	Jenis	8	487.500.000			4	237.500.000	1	19.680.000	2	137.730.000	3	157.410.000	75,00%	66,28%	>	3	157.410.000	37,50%	32,29%	SETDAKO	P					
																							Rata-rata Capaian Kinerja (%)		52,3%	61,9%							26,2%	30,4%	SETDAKO	
																							Predikat Kinerja		ST	ST							R	R	SETDAKO	
			4	01	01	2,11		Administrasi Keuangan dan Operasional Kepala Daerah dan Wakil Kepala Daerah	Periode Administrasi Keuangan dan Operasional Kepala Daerah dan Wakil Kepala Daerah	Bulan	24	2.419.349.561			-	12	1.180.642.648	3	132.321.858	3	132.321.858	6	264.643.715	50,00%	22,42%		6	264.643.715	25,00%	10,94%	SETDAKO					
			4	01	01	2,11	01	Penyediaan Gaji dan Tunjangan Kepala Daerah dan Wakil Kepala Daerah	Jumlah Penyediaan Gaji KDH/WKDH (2 Org x 14 Bln)	OB	56	1.219.349.561				28	580.642.648	7	49.821.858	7	49.821.858	14	99.643.715	50,00%	17,16%	<	14	99.643.715	25,00%	8,17%	SETDAKO	P				
			4	01	01	2,11	04	Penyediaan Dana Penunjang Operasional Kepala Daerah dan Wakil Kepala Daerah	Jumlah Penyediaan Dana Operasional Kepala Daerah dan Wakil Kepala Daerah (2 Org x 12 Bln)	OB	48	1.200.000.000				24	600.000.000	6	82.500.000	6	82.500.000	12	165.000.000	50,00%	27,50%	<	12	165.000.000	25,00%	13,75%	SETDAKO	P				
																							Rata-rata Capaian Kinerja (%)		50,0%	22,3%							25,0%	11,0%	SETDAKO	
																							Predikat Kinerja		ST	SR							SR	SR	SETDAKO	
			4	01	01	2,12		Fasilitasi Kerumahtanggaan Sekretariat Daerah	Periode Fasilitasi Kerumahtanggaan Sekretariat Daerah	Bulan	24	869.582.000			-	12	441.000.000	3	-	3	-	6	-	50,00%	0,00%		6	-	25,00%	0,00%	SETDAKO					
			4	01	01	2,12	01	Penyediaan Kebutuhan Rumah Tangga Kepala Daerah	Jumlah Penyediaan Bantuan Perumahan Kepala Daerah (1 Unit x 1 Tahun)	UT	2	281.400.000				1	134.000.000	0	-	0	-	0	-	0,00%	0,00%	<	0	-	0,00%	0,00%	SETDAKO	P				
			4	01	01	2,12	02	Penyediaan Kebutuhan Rumah Tangga Wakil Kepala Daerah	Jumlah Penyediaan Bantuan Perumahan Wakil Kepala Daerah (1 Unit x 1 Tahun)	UT	2	266.700.000				1	127.000.000	0	-	0	-	0	-	0,00%	0,00%	<	0	-	0,00%	0,00%	SETDAKO	P				
			4	01	01	2,12	03	Penyediaan Kebutuhan Rumah Tangga Sekretariat Daerah	Jumlah Penyediaan Bantuan Perumahan Sekretariat Daerah (1 Unit x 3 Tahun)	UT	6	321.482.000				3	180.000.000	0	-	0	-	0	-	0,00%	0,00%	<	0	-	0,00%	0,00%	SETDAKO	P				
																							Rata-rata Capaian Kinerja (%)		0,0%	0,0%							0,0%	0,0%	SETDAKO	
																							Predikat Kinerja		SR	SR							SR	SR	SETDAKO	
			4	01	01	2,13		Penataan Organisasi	Periode Penataan	Bulan	24	3.209.027.400			-	12	1.018.027.400	3	13.858.640	3	361.477.630	6	375.336.270	50,00%	36,87%		6	375.336.270	25,00%	11,70%	SETDAKO					
			4	01	01	2,13	01	Pengelolaan Kelembagaan dan Analisis Jabatan	Jumlah Buku Analisis Beban Kerja; Jumlah Buku Analisis Jabatan (Anjab); Jumlah Buku Evaluasi Jabatan; Jumlah Perangkat Daerah Yang Difasilitasi Dalam Rangka Penyusunan Analisis Beban Kerja; Jumlah Perangkat Daerah Yang Difasilitasi Dalam Rangka Penyusunan Analisis Jabatan; Jumlah Perangkat Daerah Yang Difasilitasi Dalam Rangka Penyusunan Evaluasi Jabatan; Jumlah Perangkat Daerah Yang difasilitasi Dalam Rangka Perubahan SOTK dan Nomenklatur; Jumlah Peraturan Walikota Tentang Penerapan Perhitungan dan Penerapan Perhitungan dan Penetapan	Dokumen	12	747.017.500				3	164.017.500	0	-	1	46.778.110	1	46.778.110	33,33%	28,52%	<	1	46.778.110	8,33%	6,26%	SETDAKO	P				

		4	01	01	2,13	02	Fasilitasi Pelayanan Publik dan Tata Laksana	Jumlah Buku Laporan SKM Kota Lhokseumawe: Jumlah Draft Master Plan Mall Pelayanan Publik; Jumlah Laporan Penyelenggaraan SPM Kota Lhokseumawe; Jumlah Perangkat Daerah Yang Difasilitasi Dalam Rangka Penyusunan Penyusunan Standar Pelayanan; Jumlah Peserta Sosialisasi Inovasi Pelayanan Publik; Jumlah Peserta Sosialisasi WBK/WBBM dan Zona Integritas	Dokumen	8	1.120.310.000			4	288.310.000	1	11.546.000	1	241.419.600	2	252.965.600	50,00%	87,74%	>	2	252.965.600	25,00%	22,58%	SETDAKO	P	
		4	01	01	2,13	03	Peningkatan Kinerja dan Reformasi Birokrasi	Jumlah Buku LKJIP Pemko; Jumlah Buku LKJIP Setdako; Jumlah Buku Pedoman Mekanisme Penyusunan Roadmap Reformasi Birokrasi; Jumlah Buku Perjanjian Kinerja; Jumlah Buku Rencana Aksi; Jumlah Dokumen Roadmap Reformasi Pemerintah Kota Lhokseumawe Tahun 2022-2027; Jumlah Keputusan Walikota Tentang Tim Reformasi Birokrasi Pemerintah Kota Lhokseumawe; Jumlah Perangkat Daerah Yang Difasilitasi Dalam Rangka Penyusunan LKJIP; Jumlah Peserta Pelatihan Penyusunan Pohon Kinerja / Cascading Kinerja; Jumlah	Dokumen	14	1.341.699.900			7	565.699.900	1	2.312.640	1	73.279.920	2	75.592.560	28,57%	13,36%	<	2	75.592.560	14,29%	5,63%	SETDAKO	P	
Rata-rata Capaian Kinerja (%)																							37,3%	43,2%				15,9%	11,5%	SETDAKO	
Predikat Kinerja																							S	T				SR	SR	SETDAKO	
		4	01	01	2,14		Pelaksanaan Protokol dan Komunikasi Pimpinan	Periode Pelaksanaan Protokol dan Komunikasi Pimpinan	Bulan	24	4.029.300.000		-	12	1.729.300.000	3	38.761.000	3	765.807.000	6	804.568.000	50,00%	46,53%		6	804.568.000	25,00%	19,97%	SETDAKO		
		4	01	01	2,14	01	Fasilitasi Keprotokolan	Rentang Waktu Kegiatan Fasilitas Keprotokolan	Bulan	24	1.050.500.000			12	400.500.000	3	1.800.000	3	36.023.000	6	37.823.000	50,00%	9,44%	<	6	37.823.000	25,00%	3,60%	SETDAKO	P	
		4	01	01	2,14	02	Fasilitasi Komunikasi Pimpinan	Rentang Waktu Fasilitas Komunikasi Pimpinan dan Rentang Waktu Penyebarluasan Informasi Penyelenggaraan Pemerintah Daerah	Bulan	24	1.828.800.000			12	828.800.000	3	34.972.000	3	692.125.000	6	727.097.000	50,00%	87,73%	>	6	727.097.000	25,00%	39,76%	SETDAKO	P	
		4	01	01	2,14	03	Pendokumentasian Tugas Pimpinan	Rentang Waktu Kegiatan Pendokumentasian Pimpinan dan Rentang Waktu Pelaksanaan Peliputan Untuk Publikasi Dokumentasi	Bulan	24	1.150.000.000			12	500.000.000	3	1.989.000	3	37.659.000	6	39.648.000	50,00%	7,93%	<	6	39.648.000	25,00%	3,45%	SETDAKO	P	
Rata-rata Capaian Kinerja (%)																							50,0%	35,0%				25,0%	15,6%	SETDAKO	
Predikat Kinerja																							ST	S				SR	SR	SETDAKO	
TOTAL RATA-RATA CAPAIAN KINERJA DAN ANGGARAN (PROGRAM) (%)																							37,02%	36,43%				18,07%	15,37%	DSIPD	
PREDIKAT KINERJA (PROGRAM)																							S	S				SR	SR	DSIPD	
Meningkatnya akuntabilitas kinerja dan keuangan		4	01	02			PROGRAM PEMERINTAHAN DAN KESEJAHTERAAN RAKYAT	Cakupan penyelesaian tapal batas daerah	titik wilayah	24	53.855.264.085		-	12	23.976.796.646	3	6.926.019.180	3	#####	6	24.607.564.630	50,00%	102,63%		6	#####	25,00%	45,69%	SETDAKO		
		4	01	02	2,01		Administrasi Tata Pemerintahan	Periode Administrasi Tata Pemerintahan	Bulan	24	42.863.297.585		-	12	18.984.219.646	3	6.833.390.880	3	#####	6	22.551.437.000	50,00%	118,79%		6	#####	25,00%	52,61%	SETDAKO		
		4	01	02	2,01	01	Penataan Administrasi Pemerintahan	Jumlah Laporan Kegiatan APEKSI	Laporan	2	301.700.000			1	81.700.000	0	-	0	3.000.000	0	3.000.000	0,00%	3,67%	<	0	3.000.000	0,00%	0,99%	SETDAKO	P	

		4	01	02	2.01	02	Pengelolaan Administrasi Kewilayahan	Jumlah Dokumen Data Rupabumi Wilayah Administrasi Kota Lhokseumawe; Jumlah Ketersediaan Data Tapal Batas Gampong Kota Lhokseumawe; Jumlah Laporan Kegiatan Saweu Gampong; Jumlah Laporan Kinerja Pemerintah Gampong dan Penyusunan Data Base; Jumlah Laporan Koordinasi Pimpinan Tingkat Kemukiman dan Gampong; Jumlah Laporan Monitoring dan Evaluasi Penyelenggaraan Pemerintah Mukim dan Gampong; Jumlah Laporan Pelaksanaan Pemilihan Keuchik; Jumlah Laporan Pelayanan Kualitas Piblik; Jumlah Laporan Pemekaran	Dokumen	20	2.782.100.305			9	726.849.646	0	-	2	122.968.200	2	122.968.200	22,22%	16,92%	<	2	122.968.200	10,00%	4,42%	SETDAKO	P																					
		4	01	02	2.01	03	Fasilitasi Pelaksanaan Otonomi Daerah	Jumlah Laporan Pengadaan/Pembebasan Tanah; Jumlah Laporan Penyelenggaraan Desk Pilkada Tahun 2022; Jumlah Laporan Penyelenggaraan Pendukung Kegiatan Pejabat Daerah/Propinsi/Pusat; Jumlah Laporan Penyelenggaraan Tugas Pemerintah; Jumlah Laporan Penyelesaian Konflik Pertanahan; Jumlah Laporan Penyerahan Remisi Oleh Walikota; Jumlah Laporan Standar Pelayanan Minimal (SPM); Jumlah Tersedianya Laporan Forum Komunikasi Pimpinan Daerah	Dokumen	15	39.779.497.280			7	18.175.670.000	2	6.833.390.880	4	#####	6	22.425.468.800	85,71%	123,38%	>	6	#####	40,00%	56,37%	SETDAKO	P																					
Rata-rata Capaian Kinerja (%)																						36,0%	48,0%																												
Predikat Kinerja																						S	ST																												
		4	01	02	2.02		Pelaksanaan Kebijakan Kesejahteraan Rakyat	Periode Pelaksanaan Kebijakan Kesejahteraan Rakyat	Bulan	24	6.876.405.100		-	12	3.233.902.000	3	16.935.600	3	940.441.720	6	957.377.320	50,00%	29,60%		6	957.377.320	25,00%	13,92%	SETDAKO																						
		4	01	02	2.02	01	Fasilitasi Pengelolaan Bina Mental Spiritual	Jumlah Kegiatan Pelaksanaan Anjarsana Ramadhan; Jumlah Peserta Pembina dan Pelatihan Dai; Rentang Waktu Kegiatan Ceramah Rutin Jumat; Rentang Waktu Pelaksanaan Pengajian Gampong di Wilayah Pemko Lhokseumawe; Rentang Waktu Pembinaan IPHI Kota Lhokseumawe; Rentang Waktu Peningkatan Sarana dan Prasarana Mushalla Setdako	Bulan	24	2.944.138.500			12	1.199.016.000	3	16.935.600	3	893.557.800	6	910.493.400	50,00%	75,94%	>	6	910.493.400	25,00%	30,93%	SETDAKO	P																					

		4	01	02	2.02	02	Pelaksanaan Kebijakan, Evaluasi, dan Capaian Kinerja terkait Kesejahteraan Sosial	Frekuensi Pelaksanaan Kesehatan Jiwa Masyarakat Kota Lhokseumawe; Frekuensi Pelaksanaan Pembinaan Usaha Kesehatan sekolah/Madrasah; Frekuensi Pelestarian TMP Blang Panyang	Bulan	24	388.811.000			12	203.681.000	3	-	3	41.374.720	6	41.374.720	50,00%	20,31%	<	6	41.374.720	25,00%	10,64%	SETDAKO	P																								
		4	01	02	2.02	03	Pelaksanaan Kebijakan, Evaluasi, dan Capaian Kinerja terkait Kesejahteraan Masyarakat	Frekuensi Pelaksanaan Pendukung Peringatan Hari Kemerdekaan RI; Frekuensi Pelaksanaan Peringatan Hari-hari Besar; Frekuensi Pembinaan dan Pengembangan Kegiatan Kratifikasi Mahasiswa; Jumlah Pembinaan Marching Band Kota Lhokseumawe; Jumlah Perengkapan Personil Paskibra; Jumlah Peserta Hasil Seleksi Rekrutmen Paskibra	Bulan	24	3.543.455.600			12	1.831.205.000	3	-	3	5.509.200	6	5.509.200	50,00%	0,30%	<	6	5.509.200	25,00%	0,16%	SETDAKO	P																								
Rata-rata Capaian Kinerja (%)																						50,0%	32,2%																															
Predikat Kinerja																						ST	S																															
		4	01	02	2.03		Fasilitasi dan Koordinasi Hukum	Periode Fasilitasi dan Koordinasi Hukum	Bulan	24	4.115.561.400			-	12	1.758.675.000	3	75.692.700	3	1.023.057.610	6	1.098.750.310	50,00%	62,48%		6	1.098.750.310	25,00%	26,70%	SETDAKO																								
		4	01	02	2.03	01	Fasilitasi Penyusunan Produk Hukum Daerah	Frekuensi Pelaksanaan Bina Kadarkum dan Frekuensi Fasilitasi Penyusunan Produk Hukum; Jumlah Konsep/Naskah Hasil Kajian; Jumlah Produk Hukum Gampong Yang selaras dengan Peraturan Perundang-undangan; Jumlah Rancangan Qanun; Rentang Waktu Pelaksanaan Legal Drafting	Dokumen	10	1.881.736.400			6	779.700.000	1	-	3	647.069.500	4	647.069.500	66,67%	82,99%	>	4	647.069.500	40,00%	34,39%	SETDAKO	P																								
		4	01	02	2.03	02	Fasilitasi Bantuan Hukum	Frekuensi Pelaksanaan Fasilitasi Bantuan Hukum dan Frekuensi Pelaksanaan Sosialisasi Hak Asasi Manusia; Jumlah Penyediaan Tenaga Bantuan Hukum Kota Lhokseumawe	Bulan	24	1.717.000.000			12	803.000.000	3	75.692.700	3	375.988.110	6	451.680.810	50,00%	56,25%	>	6	451.680.810	25,00%	26,31%	SETDAKO	P																								
		4	01	02	2.03	03	Pendokumentasian Produk Hukum dan Pengelolaan Informasi Hukum	Frekuensi Sosialisasi Qanun serta Undang-undang Kota Lhokseumawe Kepada Masyarakat; Jumlah Peraturan Yang Dipublikasi; Rentang Waktu Pengelolaan Jaringan Dokumentasi Informasi Hukum	Bulan	24	516.825.000			12	175.975.000	3	-	3	-	6	-	50,00%	0,00%	<	6	-	25,00%	0,00%	SETDAKO	P																								
Rata-rata Capaian Kinerja (%)																						55,6%	46,4%																															
Predikat Kinerja																						ST	ST																															
TOTAL RATA-RATA CAPAIAN KINERJA DAN ANGGARAN (PROGRAM) (%)																						47,18%	42,20%																															
PREDIKAT KINERJA (PROGRAM)																						ST	T																															
Meningkatnya akuntabilitas kinerja dan keuangan		4	01	03			PROGRAM PEREKONOMIAN DAN PEMBANGUNAN	Cakupan penyediaan Laporan pengendalian Inflasi di Kota Lhokseumawe	Laporan	24	10.816.507.368			-	12	7.178.811.700	1	28.754.700	1	300.871.786	2	329.626.486	16,67%	4,59%		2	329.626.486	8,33%	3,05%	SETDAKO																								
		4	01	03	2.01		Pelaksanaan Kebijakan Perekonomian	Periode Pelaksanaan Kebijakan Ekonomi	Bulan	24	6.535.100.100			-	12	5.255.100.100	3	1.496.550	3	93.119.850	6	94.616.400	50,00%	1,80%		6	94.616.400	25,00%	1,45%	SETDAKO																								

				4	01	03	2.01	01	Koordinasi, Sinkronisasi, Monitoring dan Evaluasi Kebijakan Pengelolaan BUMD dan BLUD	Frekuensi Kegiatan Assesment Organisasi BUMD di Kota Lhokseumawe; Jumlah Terbentukna Bank Pembiayaan Rakyat Syariah (BPRS) Kota Lhokseumawe; Jumlah Terbentuknya Badan Layanan Umum Daerah (BLUD) di Kota Lhokseumawe	Bulan	24	4.380.400.000				12	4.220.400.000	3	-	3	-	6	-	50,00%	0,00%	<	6	-	25,00%	0,00%	SETDAKO	P			
				4	01	03	2.01	02	Pengendalian dan Distribusi Perekonomian	Frekuensi Pelaksanaan Pengendalian Inflasi Daerah; Frekuensi Pembinaan dan Pengawasan Usaha Mikro kecil Dalam Wilayah Kota Lhokseumawe; Jumlah Laporan Inflasi di Kota Lhokseumawe; Jumlah Laporan Sarana Produksi Dalam Wilayah Kota Lhokseumawe; Rentang Waktu Pengawasan dan Pengendalian Distribusi Barang Bersubsidi	Bulan	24	1.036.433.400				12	476.433.400	3	1.496.550	3	93.119.850	6	94.616.400	50,00%	19,86%	<	6	94.616.400	25,00%	9,13%	SETDAKO	P			
				4	01	03	2.01	03	Perencanaan dan Pengawasan Ekonomi Mikro kecil	Frekuensi Kegiatan Investasi (PMDN/PMA); Rentang Waktu	Bulan	24	1.118.266.700				12	558.266.700	0	-	0		0	-	0,00%	0,00%	<	0	-	0,00%	0,00%	SETDAKO	K			
Rata-rata Capaian Kinerja (%)																											33,3%	6,6%					16,7%	3,0%	SETDAKO	
Predikat Kinerja																											S	SR					SR	SR	SETDAKO	
				4	01	03	2.02		Pelaksanaan Administrasi Pembangunan	Periode Pelaksanaan Administrasi Pembangunan	Bulan	24	617.544.068			-	12	266.648.400	3	13.629.075	3	135.200.000	6	148.829.075	50,00%	55,81%		6	148.829.075	25,00%	24,10%	SETDAKO				
				4	01	03	2.02	02	Pengendalian dan Evaluasi Program Pembangunan	Frekuensi Pengendalian dan Evaluasi Pembangunan Daerah; Jumlah Buku Mekanisme Perencanaan, Pelaksanaan, Pembiayaan, Pengawasan, Pelaporan dan Pembinaan Kegiatan Yang Dibiayai dengan APBK	Buku	200	357.421.890				100	135.200.000		4.287.475	60	64.350.000	60	68.637.475	60,00%	50,77%	>	60	68.637.475	30,00%	19,20%	SETDAKO	P			
				4	01	03	2.02	03	Pengelolaan Evaluasi dan Pelaporan Pelaksanaan Pembangunan	Frekuensi Pengendalian, Pengawasan, Monitoring dan Pelaksanaan Kegiatan Pembangunan Daerah; Jumlah Laporan Pengendalian Pembangunan Program dan Kegiatan Fisik/Proyek	Kali	8	260.122.178				4	131.448.400	1	9.341.600	1	70.850.000	2	80.191.600	50,00%	61,01%	>	2	80.191.600	25,00%	30,83%	SETDAKO	P			
Rata-rata Capaian Kinerja (%)																											55,0%	55,9%					27,5%	25,0%	SETDAKO	
Predikat Kinerja																											ST	ST					R	SR	SETDAKO	
				4	01	03	2.03		Pengelolaan Pengadaan Barang dan Jasa	Periode Pengelolaan Barang dan Jasa	Bulan	24	3.663.863.200			-	12	1.657.063.200	3	13.629.075	3	72.551.936	6	86.181.011	50,00%	5,20%		6	86.181.011	25,00%	2,35%	SETDAKO				
				4	01	03	2.03	01	Pengelolaan Pengadaan Barang dan Jasa	Frekuensi Pelaksanaan Bimtek Pengelolaan Pengadaan Barang dan Jasa; Rentang Waktu Kegiatan Pengelolaan Pengadaan Barang dan Jasa; Rentang Waktu Pelaksanaan Riset dan Analisis Pasar Barang/Jasa	Bulan	24	1.791.300.000				12	866.300.000	3	4.287.475	3	25.173.136	6	29.460.611	50,00%	3,40%	<	6	29.460.611	25,00%	1,64%	SETDAKO	P			

			4	01	03	2.03	02	Pengelolaan Layanan Pengadaan secara Elektronik	Frekuensi Bimtek Sistem Informasi Pengadaan Barang/Jasa; Frekuensi Kegiatan Pengembangan Sistem Informasi UKPBJ; Rentang Waktu Kegiatan Pengelolaan Layanan Pengadaan Secara Elektronik; Rentang Waktu Kegiatan Penyusunan dan Pengelolaan Katalog Elektronik Lokal/Sektoral	Bulan	24	1.577.793.200			12	645.993.200	3	9.341.600	3	47.378.800	6	56.720.400	50,00%	8,78%	<	6	56.720.400	25,00%	3,59%	SETDAKO	P		
			4	01	03	2.03	03	Pembinaan dan Advokasi Pengadaan Barang dan Jasa	Rentang Waktu Layanan Penyelesaian Sengketa Kontrak Melalui Mediasi; Rentang Waktu Pembinaan dan Advokasi SDM PBJ	Bulan	24	294.770.000			12	144.770.000	0	-	0	-	0	-	0,00%	0,00%	<	0	-	0,00%	0,00%	SETDAKO	K		
																							Rata-rata Capaian Kinerja (%)		33,3%	4,1%				16,7%	1,7%	SETDAKO	
																							Predikat Kinerja		S	SR				SR	SR	SETDAKO	
																							TOTAL RATA-RATA CAPAIAN KINERJA DAN ANGGARAN (PROGRAM) (%)		40,56%	22,19%				20,28%	9,94%	SETDAKO	
																							PREDIKAT KINERJA (PROGRAM)		T	SR				SR	SR	SETDAKO	
																							TOTAL RATA-RATA CAPAIAN KINERJA DAN ANGGARAN (BIDANG URUSAN) (%)		41,59%	33,60%				20,75%	14,52%	DSIPD	
																							PREDIKAT KINERJA (BIDANG URUSAN)		T	S				SR	SR	DSIPD	
																							TOTAL RATA-RATA CAPAIAN KINERJA DAN ANGGARAN (PER OPD) (%)		41,59%	33,60%				20,75%	14,52%	DSIPD	
																							PREDIKAT KINERJA (PER OPD)		T	S				SR	SR	DSIPD	



22. SEKWAN

No	Sasaran	Kode	Urusan/Bidang Urusan Pemerintahan Daerah dan Program / Kegiatan	Indikator Kinerja Program (Outcome)/Kegiatan (output) dan satuannya	Target RPJMD pada Tahun 2021 s/d 2022 (PRPJMD)		Realisasi Capaian Kinerja RPJMD s/d RPKD Tahun Lalu		Target Kinerja dan Anggaran RPKD Tahun 2021 yang Dievaluasi		Realisasi Capaian Kinerja Tahun 2021				Realisasi Capaian Kinerja dan Anggaran RPKD yang Dievaluasi (2021)		Tingkat Capaian Kinerja dan Realisasi Anggaran RPKD Tahun 2021 (%)		Realisasi Kinerja dan Anggaran RPJMD s/d Tahun 2022 (Akhir Tahun Pelaksanaan RPKD)		Tingkat Capaian Kinerja dan Realisasi Anggaran RPJMD S/D Tahun 2020 (%)		Perangkat Daerah Penanggung Jawab	Ket				
					K	Rp	K	Rp	K	Rp	Triwulan 1		Triwulan 2		K	Rp	K	Rp	K	Rp	Realisasi >=/<	K			Rp	K	Rp	
											K	Rp	K	Rp														
1	2	3	4	5	6		7		8		9				10		11=9+10		12=11/8		13=7+11		14=13/6*100%		15	16		
II.9		4.		Bidang Urusan : UNSUR PENDUKUNG URUSAN PEMERINTAHAN SEKRETARIAT DPRD		64.064.875.670,00			29.642.814.584,00		3.770.927.725,00		6.558.095.174,00	-	10.329.022.899													
II.9.1		4.02.				64.064.875.670,00			29.642.814.584,00		3.770.927.725,00		6.558.095.174,00		10.329.022.899													
Meningkatnya Akuntabilitas Kinerja dan Keuangan		4.02.01.		PROGRAM PENUNJANG URUSAN PEMERINTAHAN DAERAH KABUPATENKOTA	Cakupan Penunjang Urusan Pemerintahan Daerah	Persen	100	49.991.242.670	-	100	23.243.448.084	25	3.178.347.925	25	5.282.071.964	50	8.460.419.889	50,0%	36,4%	<	50	8.460.419.889	50,0%	16,9%	Sekwan			
		4.02.01.2.01.		Perencanaan, Penganggaran, dan Evaluasi Kinerja Perangkat Daerah	Jumlah Dokumen Perencanaan dan Evaluasi Kinerja perangkat Daerah	Dokumen	10	74.809.326	-	5	29.809.326							0,0%	0,0%	<	-	-	0,0%	0,0%	Sekwan			
		4.02.01.2.01.001		Penyusunan Dokumen Perencanaan Perangkat Daerah	Jumlah buku Renstra dan Renja Perangkat Daerah	Buku	40	12.309.326		20	4.809.326							0,0%	0,0%	<	-	-	0,0%	0,0%	Sekwan			
		4.02.01.2.01.002		Koordinasi dan Penyusunan Dokumen RKA-SKPD	Jumlah Dokumen RKA SKPD	Dokumen	2	12.500.000		1	5.000.000							0,0%	0,0%	<	-	-	0,0%	0,0%	Sekwan			
		4.02.01.2.01.003		Koordinasi dan Penyusunan Dokumen Perubahan RKA-SKPD	Jumlah Dokumen Perubahan RKA SKPD	Dokumen	2	12.500.000		1	5.000.000							0,0%	0,0%	<	-	-	0,0%	0,0%	Sekwan			
		4.02.01.2.01.004		Koordinasi dan Penyusunan DPA-SKPD	Jumlah Dokumen DPA SKPD	Dokumen	2	12.500.000		1	5.000.000							0,0%	0,0%	<	-	-	0,0%	0,0%	Sekwan			
		4.02.01.2.01.005		Koordinasi dan Penyusunan Perubahan DPA- SKPD	Jumlah Dokumen Perubahan DPA SKPD	Dokumen	2	12.500.000		1	5.000.000							0,0%	0,0%	<	-	-	0,0%	0,0%	Sekwan			
		4.02.01.2.01.006		Koordinasi dan Penyusunan Laporan Capaian Kinerja dan Ikhtisar Realisasi Kinerja SKPD	Jumlah Laporan Capaian Kinerja	Dokumen	2	12.500.000		1	5.000.000							0,0%	0,0%	<	-	-	0,0%	0,0%	Sekwan			
Rata-rata capaian kinerja (%)																	0,0%	0,0%				0,0%	0,0%	Sekwan				
Predikat Kinerja																	SR	SR				SR	SR	Sekwan				
		4.02.01.2.02.		Administrasi Keuangan Perangkat Daerah	Periode pelaksanaan administrasi keuangan daerah	Bulan	24	8.786.700.004	-	12	4.184.142.859	3	779.452.757	3	1.488.607.345	6	2.268.060.102	50,0%	54,2%	<	6	2.268.060.102	25,0%	25,8%	Sekwan			
		4.02.01.2.02.01.		Penyediaan Gaji dan Tunjangan ASN	Jumlah PNS yang dibayar gaji dan tunjangan	OB	1746	8.786.700.004		882	4.184.142.859	221	779.452.757	258	1.488.607.345	479	2.268.060.102	54,3%	54,2%	<	479	2.268.060.102	27,4%	25,8%	Sekwan			
Rata-rata capaian kinerja (%)																	54,3%	54,2%				27,4%	25,8%	Sekwan				
Predikat Kinerja																	ST	ST				R	R	Sekwan				
		4.02.01.2.05.		Administrasi Kepegawaian Perangkat Daerah	Periode Pelaksanaan Administrasi Kepegawaian perangkat daerah	Bulan	24	2.284.675.387	-	12	1.101.555.387	3	36.000.000	-	-	3	36.000.000	25,0%	3,3%		3	36.000.000	12,5%	1,6%	Sekwan			
		4.02.01.2.05.001		Jumlah Pengadaan Mesin Absensi	Jumlah Pengadaan Mesin Absensi	Unit	3	19.500.000		3	19.500.000							0,0%	0,0%	<	-	-	0,0%	0,0%	Sekwan			
		4.02.01.2.05.002		Jumlah Pakaian Dinas Sekretariat DPRK beserta perlengkapannya	Jumlah Pakaian Dinas Sekretariat DPRK beserta	Jenis	12	1.356.240.000		6	678.120.000							0,0%	0,0%	<	-	-	0,0%	0,0%	Sekwan			
		4.02.01.2.05.009		Pendidikan dan Pelatihan Formal Aparatur	Jumlah Pendidikan dan Pelatihan Formal Aparatur	Orang	124	753.935.387		62	328.935.387	62	36.000.000	-	-	62	36.000.000	100%	10,9%	<	62	36.000.000	50,0%	4,8%	Sekwan			
		4.02.01.2.05.011		Jumlah Peserta Bimbingan Teknis	Jumlah Peserta Bimbingan Teknis	Orang	124	155.000.000		62	75.000.000							0,0%	0,0%	<	-	-	0,0%	0,0%	Sekwan			
Rata-rata capaian kinerja (%)																	25,0%	2,7%				12,5%	1,2%	Sekwan				
Predikat Kinerja																	SR	SR				SR	SR	Sekwan				
		4.02.01.2.06.		Administrasi Umum Perangkat Daerah	Periode pelaksanaan administrasi umum perangkat daerah	Bulan	24	3.711.348.880	-	12	1.594.520.000	3	21.553.600	3	94.843.810	6	116.397.410	50,0%	7,3%							Sekwan		
		4.02.01.2.06.01		Penyediaan Komponen Instalasi Listrik/Penerangan Bangunan Kantor	Jumlah Peralatan Listrik	Jenis	50	61.602.500		25	25.000.000							0,0%	0,0%	<	-	-	0,0%	0,0%	Sekwan			

No	Sasaran	Kode	Urusan/Bidang Urusan Pemerintahan Daerah dan Program / Kegiatan	Indikator Kinerja Program (Outcome)/Kegiatan (output) dan satuannya			Target RPJMD pada Tahun 2021 s/d 2022 (PRPJMD)		Realisasi Capaian Kinerja RPJMD s/d RKPD Tahun Lalu		Target Kinerja dan Anggaran RKPK Tahun 2021 yang Dievaluasi				Realisasi Capaian Kinerja Tahun 2021				Realisasi Capaian Kinerja dan Anggaran RKPK yang Dievaluasi (2021)			Tingkat Capaian Kinerja dan Realisasi Anggaran RKPK Tahun 2021 (%)			Realisasi Kinerja dan Anggaran RPJMD s/d Tahun 2022 (Akhir Tahun Pelaksanaan RKPK)		Tingkat Capaian Kinerja dan Realisasi Anggaran RPJMD S/D Tahun 2020 (%)		Perangkat Daerah Penanggung Jawab	Ket				
							K	Rp	K	Rp	K	Rp	Triwulan 1		Triwulan 2		K	Rp	K	Rp	K	Rp	Realisasi >=/<	K	Rp	K	Rp							
													K	Rp	K	Rp																		
1	2	3	4	5			6		7		8				9				10				11=9+10			12= 11/8			13 = 7+11		14=13/6*100%		15	16
		4.02.01.2.06.02	Penyediaan Peralatan dan Perlengkapan Kantor	Jumlah Peralatan dan perlengkapan kantor serta ATK	Jenis:	150	450.000.000			75	200.000.000			10	15.982.560	10	15.982.560	13,3%	8,0%	<	10	15.982.560	6,7%	3,6%	Sekwan									
		4.02.01.2.06.03	Penyediaan Peralatan Rumah Tangga	Jumlah Penyediaan Peralatan Rumah Tangga	Jenis:	4	50.000.000			2	20.000.000					-	-	0,0%	0,0%	<	-	-	0,0%	0,0%	Sekwan									
		4.02.01.2.06.04	Penyediaan Bahan Logistik Kantor	Jumlah Porsi Makanan dan Minuman	Porsi:	9000	2.168.386.380			4500	900.340.000					-	-	0,0%	0,0%	<	-	-	0,0%	0,0%	Sekwan									
		4.02.01.2.06.05	Penyediaan Barang Cetak dan Penggandaan	Jumlah Penyediaan Barang Cetak dan Penggandaan	Jenis:	4	322.500.000			2	150.000.000			1	13.393.050	1	13.393.050	50,0%	8,9%	<	1	13.393.050	25,0%	4,2%	Sekwan									
		4.02.01.2.06.06	Penyediaan Bahan Bacaan dan Peraturan Perundang-undangan	Jumlah Penyediaan Bahan Bacaan dan Peraturan Perundang-undangan	Eks	2088	198.360.000			1044	99.180.000	170	16.150.000	170	16.150.000	340	32.300.000	32,6%	32,6%	<	340	32.300.000	16,3%	16,3%	Sekwan									
		4.02.01.2.06.09	Penyelenggaraan Rapat Koordinasi dan Konsultasi SKPD	Jumlah Rapat-rapat Koordinasi dan Konsultasi Ke Luar Daerah	Kali	80	460.500.000			40	200.000.000	1	5.403.600	9	49.318.200	10	54.721.800	25,0%	27,4%	<	10	54.721.800	12,5%	11,9%	Sekwan									
Rata-rata capaian kinerja (%)																	17,3%	11,0%				8,6%	5,1%	Sekwan										
Predikat Kinerja																	SR	SR				SR	SR	Sekwan										
		4.02.01.2.07.002	Pengadaan Barang Milik Daerah Penunjang Urusan Pemerintah Daerah	Jumlah barang milik daerah yang disediakan	Jenis	26	1.500.890.000			13	580.000.000					-	-	0,0%	0,0%	<	-	-	0,0%	0,0%	Sekwan									
		4.02.01.2.07.011	Pengadaan Sarana dan Prasarana Pendukung Gedung Kantor atau Bangunan Lainnya	Jumlah meja dan kursi kerja/jabatan	Jenis	24	950.900.000			12	425.000.000					-	-	0,0%	0,0%	<	-	-	0,0%	0,0%	Sekwan									
Rata-rata capaian kinerja (%)																	0,0%	0,0%				0,0%	0,0%	Sekwan										
Predikat Kinerja																	SR	SR				SR	SR	Sekwan										
		4.02.01.2.08.001	Penyediaan Jasa Penunjang Urusan Pemerintahan Daerah	Periode penyediaan jasa penunjang urusan pemerintah daerah	Bulan	24	5.900.386.300			12	2.901.493.150	3	107.763.486	3	1.013.399.570	6	1.121.163.056	50,0%	38,6%							Sekwan								
		4.02.01.2.08.002	Penyediaan Jasa Komunikasi Sumber Daya Air dan Listrik	Jumlah Penyediaan Jasa Komunikasi Sumber Daya Air dan Listrik	Lembar	3760	19.800.000			2500	7.200.000	300	835.000	300	-	600	835.000	24,0%	11,6%	<	600	835.000	16,0%	4,2%	Sekwan									
		4.02.01.2.08.003	Penyediaan Jasa Peralatan dan Perlengkapan Kantor	Jumlah Penyediaan Jasa Peralatan dan Perlengkapan Kantor	RB	72	851.524.000			36	404.762.000	6	76.928.486	6	57.049.570	12	133.978.056	33,3%	33,1%	<	12	133.978.056	16,7%	15,7%	Sekwan									
		4.02.01.2.08.004	Penyediaan Jasa Pelayanan Umum Kantor	Jumlah Penyediaan Jasa pelayanan perkantoran	Jenis	14	70.700.000			7	35.350.000					-	-	0,0%	0,0%	<	-	-	0,0%	0,0%	Sekwan									
		4.02.01.2.08.009	Penyediaan Jasa Pelayanan Umum Kantor	Jumlah Penyediaan Jasa pelayanan perkantoran	OB	4500	4.958.362.300			3636	2.454.181.150	303	30.000.000	303	956.350.000	606	986.350.000	16,7%	40,2%	<	606	986.350.000	13,5%	19,9%	Sekwan									
Rata-rata capaian kinerja (%)																	18,5%	21,2%				11,5%	10,0%	Sekwan										
Predikat Kinerja																	SR	SR				SR	SR	Sekwan										
		4.02.01.2.09.001	Pemeliharaan Barang Milik Daerah Penunjang Urusan Pemerintahan Daerah	Jumlah pemeliharaan barang milik daerah	Jenis	10	2.768.222.300			5	1.246.106.150	1	25.586.500	3	64.304.100	4	89.890.600	80,0%	7,2%							Sekwan								
		4.02.01.2.09.002	Penyediaan Jasa Pemeliharaan Biaya Pemeliharaan dan Pajak Kendaraan Perorangan Dinas atau Kendaraan Dinas Jabatan	Jumlah Pemeliharaan Rutin/Berkala Mobil Jabatan	UB	96	233.750.000			48	70.000.000			43	61.691.400	43	61.691.400	89,6%	88,1%	>	43	61.691.400	44,8%	26,4%	Sekwan									
		4.02.01.2.09.003	Penyediaan Jasa Pemeliharaan Biaya Pemeliharaan Pajak dan Perizinan Kendaraan Dinas/Operasional atau Lapangan	Jumlah Pemeliharaan Rutin/Berkala Kendaraan Dinas/Operasional atau Lapangan	UB	96	566.060.000			48	254.400.000	8	25.586.500	1	2.612.700	9	28.199.200	18,8%	11,1%	<	9	28.199.200	9,4%	5,0%	Sekwan									
		4.02.01.2.09.009	Pemeliharaan/R ehabilitasi Gedung Kantor dan Bangunan Lainnya	Jumlah Pemeliharaan Rutin/ berkala Gedung Kantor	Unit	2	963.412.300			1	431.706.150					-	-	0,0%	0,0%	<	-	-	0,0%	0,0%	Sekwan									

No	Sasaran	Kode	Urusan/Bidang Urusan Pemerintahan Daerah dan Program / Kegiatan	Indikator Kinerja Program (Outcome)/Kegiatan (output) dan satuannya		Target RPJMD pada Tahun 2021 s/d 2022 (PRPJMD)		Realisasi Capaian Kinerja RPJMD s/d RKPD Tahun Lalu		Target Kinerja dan Anggaran RKPK Tahun 2021 yang Dievaluasi		Realisasi Capaian Kinerja Tahun 2021				Realisasi Capaian Kinerja dan Anggaran RKPK yang Dievaluasi (2021)			Tingkat Capaian Kinerja dan Realisasi Anggaran RKPK Tahun 2021 (%)			Realisasi Kinerja dan Anggaran RPJMD s/d Tahun 2022 (Akhir Tahun Pelaksanaan RKPK)		Tingkat Capaian Kinerja dan Realisasi Anggaran RPJMD S/D Tahun 2020 (%)		Perangkat Daerah Penanggung Jawab	Ket		
						K	Rp	K	Rp	K	Rp	Triwulan 1		Triwulan 2		K	Rp	K	Rp	Realisasi >=/<	K	Rp	K	Rp	K			Rp	
												K	Rp	K	Rp														
1	2	3	4	5		6		7		8		9				10		11=9+10			12= 11/8			13 = 7+11		14=13/6*100%		15	16
		4.02.01.2.09.010	Pemeliharaan/Rehabilitasi Sarana dan Prasarana Gedung Kantor atau Bangunan	Jumlah Pemeliharaan Rutin/Berkala Perengkapan Gedung Kantor	Unit	2	305.000.000			1	140.000.000					-	-	0,0%	0,0%	<	-	-	0,0%	0,0%	Sekwan				
		4.02.01.2.09.011	Pemeliharaan/R ehabilitasi Sarana dan Prasarana Pendukung Gedung Kantor atau Bangunan Lainnya	Jumlah Pemeliharaan Sarana Dan Prasarana Kantor	Jenis	8	700.000.000			4	350.000.000					-	-	0,0%	0,0%	<	-	-	0,0%	0,0%	Sekwan				
Rata-rata capaian kinerja (%)													108,3%	99,2%				54,2%	31,4%	Sekwan									
Predikat Kinerja													ST	ST				ST	S	Sekwan									
		4.02.02.2.14	Pelaksanaan Protokol dan Komunikasi Pimpinan	Periode Pelaksanaan Protokol dan Komunikasi Pimpinan	Bulan	24	75.000.000			12	37.500.000		-	6	17.175.000	6	17.175.000	50,0%	45,8%		6	17.175.000	25,0%	22,9%	Sekwan				
		4.02.02.2.14.001	Fasilitasi Keprotokolan	Jumlah Fasilitasi Keprotokolan	Kali	80	30.000.000			50	15.000.000			25	7.575.000	25	7.575.000	50,0%	50,5%	>	25	7.575.000	31,3%	25,3%	Sekwan				
		4.02.02.2.14.002	Fasilitasi Komunikasi Pimpinan	Jumlah Fasilitasi Kegiatan Komunikasi Pimpinan	Pimpinan	8	15.000.000			3	7.500.000			2	6.750.000	2	6.750.000	66,7%	90,0%	>	2	6.750.000	25,0%	45,0%	Sekwan				
		4.02.02.2.14.003	Pendokumentasian Tugas Pimpinan	Jumlah Pendokumentasian Tugas Pimpinan	Pimpinan	8	30.000.000			3	15.000.000			1	2.850.000	1	2.850.000	33,3%	19,0%	<	1	2.850.000	12,5%	9,5%	Sekwan				
Rata-rata capaian kinerja (%)													150,0%	159,5%				68,8%	79,8%	Sekwan									
Predikat Kinerja													ST	ST				ST	ST	Sekwan									
		4.02.02.2.15	Periode Layanan Keuangan dan Kesejahteraan DPRD	Jumlah perlengkapan jalan yang tersedia dan terpelihara	Bulan	24	21.252.410.473			12	10.004.921.212	3	2.037.280.582	3	2.438.715.739	6	4.475.996.321	50,0%	44,7%		6	4.475.996.321	25,0%	21,1%	Sekwan				
		4.02.02.2.15.001	Penyelenggaraan Administrasi Keuangan DPRD	Jumlah Gaji dan Tunjangan Pimpinan dan Anggota DPRD	OB	650	19.793.929.023			350	9.425.680.487	88	2.037.280.582	88	2.438.715.739	176	4.475.996.321	50,1%	47,5%	<	176	4.475.996.321	27,0%	22,6%	Sekwan				
		4.02.02.2.15.002	Penyediaan Pakai Dinas dan Atribut DPRD	Jumlah Pakai Dinas dan Atribut Pimpinan dan Anggota DPRD	Pasang	281	1.208.481.450			125	454.240.725					-	-	0,0%	0,0%	<	-	-	0,0%	0,0%	Sekwan				
		4.02.02.2.15.003	Pelaksanaan Medical Check Up DPRD	Jumlah Pemeriksaan Kesehatan Bagi Pimpinan dan Anggota DPRD	Orang	50	250.000.000			25	125.000.000					-	-	0,0%	0,0%	<	-	-	0,0%	0,0%	Sekwan				
Rata-rata capaian kinerja (%)													16,7%	15,8%				9,0%	7,5%	Sekwan									
Predikat Kinerja													SR	SR				SR	SR	Sekwan									
		4.02.02.2.16	Layanan Administrasi DPRD	Periode penyelenggaraan terminal angkutan darat	Bulan	24	3.636.800.000			12	1.563.400.000	3	170.711.000	3	165.026.400	6	335.737.400	50,0%	21,5%		6	335.737.400	25,0%	9,2%	Sekwan				
		4.02.02.2.16.001	Penyelenggaraan Administrasi Keanggotaan DPRD	Jumlah Penyelenggaraan Administrasi	Orang	25	50.000.000			25	50.000.000					-	-	0,0%	0,0%	<	-	-	0,0%	0,0%	Sekwan				
		4.02.02.2.16.002	Fasilitasi Fraksi DPRD	Jumlah Rapat- Rapat Paripurna DPRD	Kali	96	376.800.000			48	188.400.000			3	8.250.000,00	3	8.250.000	6,3%	4,4%	<	3	8.250.000	0,0%	2,2%	Sekwan				
		4.02.02.2.16.003	Fasilitasi Rapat Koordinasi dan Konsultasi DPRD	Jumlah Fasilitasi Rapat Koordinasi dan Konsultasi DPRD	Kali	120	3.150.000.000			60	1.300.000.000	9	170.711.000,00	7	156.776.400,00	16	327.487.400	26,7%	25,2%	<	16	327.487.400	0,0%	10,4%	Sekwan				
		4.02.02.2.16.004	Penyediaan Kebutuhan Rumah Tangga DPRD	Jumlah Pengadaan/Pemeliharaan Rumah Tangga Pimpinan	Jenis	8	60.000.000			4	25.000.000					-	-	0,0%	0,0%	<	-	-	0,0%	0,0%	Sekwan				
Rata-rata capaian kinerja (%)													8,2%	7,4%				0,0%	3,1%	Sekwan									
Predikat Kinerja													SR	SR				SR	SR	Sekwan									
Rata-rata capaian kinerja (PER PROGRAM) (%)													39,8%	37,1%				19,2%	16,4%	Sekwan									
Predikat Kinerja (PER PROGRAM)													T	S				SR	SR	Sekwan									

No	Sasaran	Kode	Urusan/Bidang Urusan Pemerintahan Daerah dan Program / Kegiatan	Indikator Kinerja Program (Outcome)/Kegiatan (output) dan satuannya	Target RPJMD pada Tahun 2021 s/d 2022 (PRPJMD)		Realisasi Capaian Kinerja RPJMD s/d RKPD Tahun Lalu		Target Kinerja dan Anggaran RKPK Tahun 2021 yang Dievaluasi		Realisasi Capaian Kinerja Tahun 2021				Realisasi Capaian Kinerja dan Anggaran RKPK yang Dievaluasi (2021)		Tingkat Capaian Kinerja dan Realisasi Anggaran RKPK Tahun 2021 (%)			Realisasi Kinerja dan Anggaran RPJMD s/d Tahun 2022 (Akhir Tahun Pelaksanaan RKPK)		Tingkat Capaian Kinerja dan Realisasi Anggaran RPJMD S/D Tahun 2020 (%)		Perangkat Daerah Penanggung Jawab	Ket			
					K	Rp	K	Rp	K	Rp	Triwulan 1		Triwulan 2		K	Rp	K	Rp	K	Rp	Realisasi >=/<	K	Rp			K	Rp	
											K	Rp	K	Rp														
1	2	3	4	5	6		7		8		9				10		11=9+10			12= 11/8			13 = 7+11		14=13/6*100%		15	16
	Persentase Oanun yang ditetapkan dan Anggota DPRK yang menjalankan fungsi	4.02.02.000	PROGRAM LAYANAN DAN ADMINISTRASI KEUANGAN	Persentase Oanun yang ditetapkan dan Anggota DPRK yang menjalankan fungsi	Persen	100	14.073.633.000			100	6.399.366.500	25	592.579.800	25	1.276.023.210	50	1.868.603.010	50,0%	29,2%		50	1.868.603.010	50,0%	13,3%				
		4.02.02.2.01	Pembentukan Peraturan Daerah dan Peraturan DPRD	Periode Pembentukan Peraturan Daerah dan Peraturan DPRD	Bulan	24	2.129.900.000			12	999.900.000		91.044.800	6	224.204.600	6	315.249.400	50,0%	31,5%	<	6	315.249.400	25,0%	14,8%	Sekwan			
		4.02.02.2.01.001	Penyusunan dan Pembahasan Program Pembentukan Peraturan Daerah	Jumlah Penyusunan dan Pembahasan Program Pembentukan Peraturan Daerah	Raqan	22	125.000.000			11	50.000.000	5	25.846.400	3	10.500.000	8	36.346.400	72,7%	72,7%	>	8	36.346.400	0,0%	29,1%	Sekwan			
		4.02.02.2.01.002	Pembahasan Rancangan Peraturan Daerah	Jumlah Rancangan Oanun DPRK Yang dibahas	Raqan	22	1.649.400.000			11	774.400.000	1	65.198.400	4	164.254.600	5	229.453.000	45,5%	29,6%	<	5	229.453.000	0,0%	13,9%	Sekwan			
		4.02.02.2.01.003	Penyelenggaraan Kajian Perundang-Undangan	Jumlah Penyelenggaraan Kajian Peraturan Perundang-undangan	Kali	40	315.500.000			20	155.500.000			6	49.450.000	6	49.450.000	30,0%	31,8%	<	6	49.450.000	0,0%	15,7%	Sekwan			
		4.02.02.2.01.004	Facilitasi Penyusunan Penjelasan/Keterangan dan/atau Naskah Akademik	Jumlah Penyusunan Naskah Akademik	Naskah	2	40.000.000			1	20.000.000							0,0%	0,0%	<			0,0%	0,0%	Sekwan			
Rata-rata capaian kinerja (%)																	37,0%	33,5%				0,0%	14,7%	Sekwan				
Predikat Kinerja																	S	S				SR	SR	Sekwan				
		4.02.02.2.02	Pembahasan Kebijakan Anggaran	Periode Pembahasan Kebijakan Anggaran	Bulan	24	1.733.833.000			12	866.916.500			6	120.000.000	6	120.000.000	50,0%	13,8%		6	120.000.000	25,0%	6,9%	Sekwan			
		4.02.02.2.02.001	Pembahasan KUA dan PPAS	Jumlah Pembahasan KUA dan PPAS	Kali	20	103.279.000			10	51.639.500							0,0%	0,0%	<			0,0%	0,0%	Sekwan			
		4.02.02.2.02.002	Pembahasan Perubahan KUA dan Perubahan PPAS	Jumlah Pembahasan KUA dan PPAS Perubahan	Kali	20	103.279.000			10	51.639.500							0,0%	0,0%	<			0,0%	0,0%	Sekwan			
		4.02.02.2.02.003	Pembahasan APBD	Jumlah Pembahasan APBD	Kali	11	991.998.000			1	441.212.500							0,0%	0,0%	<			0,0%	0,0%	Sekwan			
		4.02.02.2.02.004	Pembahasan APBD Perubahan	Jumlah Pembahasan APBD Perubahan	Kali	2	212.852.000			1	161.212.500							0,0%	0,0%	<			0,0%	0,0%	Sekwan			
		4.02.02.2.02.006	Pembahasan Pertanggungjawaban APBD	Jumlah Pembahasan Pertanggungjawaban APBD	Kali	2	322.425.000			1	161.212.500			1	120.000.000	1	120.000.000	100,0%	74,4%	>	1	120.000.000	0,0%	37,2%	Sekwan			
Rata-rata capaian kinerja (%)																	20,0%	14,9%				0,0%	7,4%	Sekwan				
Predikat Kinerja																	SR	SR				SR	SR	Sekwan				
		4.02.02.2.03	Pengawasan Penyelenggaraan Pemerintahan	Periode Pengawasan Penyelenggaraan Pemerintahan	Bulan	24	3.192.500.000			12	1.596.250.000	3	419.766.000	3	173.649.060	6	593.415.060	50,0%	37,2%		6	593.415.060	25,0%	18,6%	Sekwan			
		4.02.02.2.03.001	Pengawasan Urusan Pemerintahan bidang Pemerintahan dan Hukum	Jumlah Pengawasan Bidang Pemerintahan dan Hukum	Kali	30	1.410.600.000			15	605.300.000	4	107.648.400	1	62.607.400	5	170.255.800	33,3%	28,1%	<	5	170.255.800	16,7%	12,1%	Sekwan			
		4.02.02.2.03.002	Pengawasan Urusan Pemerintahan Bidang Infrastruktur	Jumlah Pengawasan Bidang Infrastruktur	Kali	30	450.600.000			15	225.300.000	6	112.508.800	3	22.804.200	9	135.313.000	60,0%	60,1%	>	9	135.313.000	30,0%	30,0%	Sekwan			
		4.02.02.2.03.003	Pengawasan Urusan Pemerintahan Bidang Kesejahteraan Rakyat	Jumlah Pengawasan Bidang Kesejahteraan Rakyat	Kali	30	450.600.000			15	225.300.000	8	110.729.200	3	44.137.800	11	154.867.000	73,3%	68,7%	>	11	154.867.000	36,7%	34,4%	Sekwan			
		4.02.02.2.03.004	Pengawasan Urusan Pemerintahan Bidang Perekonomian	Jumlah Pengawasan Bidang Perekonomian	Kali	30	450.600.000			15	225.300.000	6	88.879.600	2	28.870.200	8	117.749.800	53,3%	52,3%	>	8	117.749.800	26,7%	26,1%	Sekwan			
		4.02.02.2.03.005	Pengawasan Urusan Pemerintahan Bidang Sumber Daya Alam	Jumlah Pengawasan Bidang Sumber Daya Alam	Kali	30	250.600.000			15	225.300.000							0,0%	0,0%	<			0,0%	0,0%	Sekwan			

No	Sasaran	Kode	Urusan/Bidang Urusan Pemerintahan Daerah dan Program / Kegiatan	Indikator Kinerja Program (Outcome)/Kegiatan (output) dan satuannya		Target RPJMD pada Tahun 2021 s/d 2022 (PRPJMD)		Realisasi Capaian Kinerja RPJMD s/d RKPD Tahun Lalu		Target Kinerja dan Anggaran RKPK Tahun 2021 yang Dievaluasi		Realisasi Capaian Kinerja Tahun 2021				Realisasi Capaian Kinerja dan Anggaran RKPK yang Dievaluasi (2021)			Tingkat Capaian Kinerja dan Realisasi Anggaran RKPK Tahun 2021 (%)			Realisasi Kinerja dan Anggaran RPJMD s/d Tahun 2022 (Akhir Tahun Pelaksanaan RKPK)				Tingkat Capaian Kinerja dan Realisasi Anggaran RPJMD S/D Tahun 2020 (%)		Perangkat Daerah Penanggung Jawab	Ket		
						K	Rp	K	Rp	K	Rp	Triwulan 1		Triwulan 2		K	Rp	K	Rp	K	Rp	Realisasi >=/<	K	Rp	K	Rp	K			Rp	
												K	Rp	K	Rp																K
1	2	3	4	5		6		7		8		9				10		11=9+10			12= 11/8			13 = 7+11				14=13/6*100%		15	16
		4.02.02.2.03.006	Pengawasan Tindak Lanjut Hasil Pemeriksaan Laporan Keuangan oleh Badan Pemeriksa Keuangan	Jumlah Tindak Lanjut Hasil Pemeriksaan Laporan Keuangan Oleh BPK	Kali	12	59.500.000			6	29.750.000			1	559.460	1	559.460	16,7%	1,9%	<	1	559.460	8,3%	0,9%	Sekwan						
		4.02.02.2.03.007	Pengawasan Penggunaan Anggaran	Jumlah Pengawasan Penggunaan Anggaran	Kali	8	60.000.000			4	30.000.000			2	14.670.000	2	14.670.000	50,0%	48,9%	<	2	14.670.000	25,0%	24,5%	Sekwan						
		4.02.02.2.03.008	Pembahasan Laporan Keterangan Pertanggungjawaban Kepala Daerah	Jumlah Laporan Pertanggungjawaban Kepala Daerah	Laporan	4	60.000.000			2	30.000.000			-	-	-	-	0,0%	0,0%	<	-	-	0,0%	0,0%	Sekwan						
Rata-rata capaian kinerja (%)																	35,8%	32,5%				17,9%	16,0%	Sekwan							
Predikat Kinerja																	S	S				SR	SR	Sekwan							
		4.02.02.2.04	Peningkatan Kapasitas DPRD	Periode Peningkatan Kapasitas DPRD	Bulan	24	4.269.900.000			12	1.878.700.000			81.769.000	343.631.200	-	425.400.200	0,0%	22,6%		-	425.400.200	0,0%	10,0%	Sekwan						
		4.02.02.2.04.002	Bimbingan Teknis DPRD	Jumlah Pimpinan dan Anggota DPRK Yang Mengikuti Diklat Bimtek	Orang	2525	2.002.000.000			25	801.000.000			-	-	-	-	0,0%	0,0%	<	-	-	0,0%	0,0%	Sekwan						
		4.02.02.2.04.003	Publikasi dan Dokumentasi Dewan	Jumlah Bahan Publikasi dan Dokumentasi	Media	4	1.251.800.000			2	600.900.000			11.769.000	265.006.200	1	276.775.200	50,0%	46,1%	<	1	276.775.200	25,0%	22,1%	Sekwan						
		4.02.02.2.04.004	Penyediaan Kelompok Pakar dan Tim Ahli	Jumlah Kelompok Pakar dan Tenaga Ahli	OB	72	421.800.000			36	180.900.000			2	30.000.000	6	30.000.000	8	60.000.000	22,2%	33,2%	<	8	60.000.000	11,1%	14,2%	Sekwan				
		4.02.02.2.04.005	Penyediaan Tenaga Ahli Fraksi	Jumlah Tenaga Ahli Fraksi	OB	96	481.800.000			48	240.900.000			8	40.000.000	8	40.000.000	16	80.000.000	33,3%	33,2%	<	16	80.000.000	16,7%	16,6%	Sekwan				
		4.02.02.2.04.006	Penyelenggaraan Hubungan Masyarakat	Jumlah Penyelenggaraan Hubungan Masyarakat	Kali	24	100.000.000			12	50.000.000			3	8.625.000	3	8.625.000	25,0%	17,3%	<	3	8.625.000	12,5%	8,6%	Sekwan						
		4.02.02.2.04.007	Penyusunan Program Kerja DPRD	Jumlah Penyusunan Program Kerja	Kali	2	12.500.000			2	5.000.000			-	-	-	-	0,0%	0,0%	<	-	-	0,0%	0,0%	Sekwan						
Rata-rata capaian kinerja (%)																	21,8%	21,8%				9,3%	10,2%	Sekwan							
Predikat Kinerja																	SR	SR				SR	SR	Sekwan							
		4.02.02.2.05	Penyerapan dan Penghimpunan Aspirasi Masyarakat	Jumlah Penyerapan dan Penghimpunan Aspirasi Masyarakat	Kali	5	2.182.400.000			2	826.900.000			1	403.798.350	1	403.798.350	50,0%	48,8%		1	403.798.350	20,0%	18,5%	Sekwan						
		4.02.02.2.05.001	Kunjungan Kerja dalam Daerah	Jumlah Kunjungan Kerja Dalam Daerah	Kali	3	75.000.000			3	25.000.000			2	15.000.000	2	15.000.000	66,7%	60,0%	>	2	15.000.000	66,7%	20,0%	Sekwan						
		4.02.02.2.05.002	Penyusunan Pokok-Pokok Pikiran DPRD	Jumlah Dokumen Pokok-Pokok Pikiran DPRD	Dokumen	75	50.000.000											0,0%	0,0%	<	-	-	0,0%	0,0%	Sekwan						
		4.02.02.2.05.003	Pelaksanaan Reses	Jumlah Laporan Pertanggungjawaban	Laporan	3	2.057.400.000			3	801.900.000			1	388.798.350	1	388.798.350	33,3%	48,5%	<	1	388.798.350	33,3%	18,9%	Sekwan						
Rata-rata capaian kinerja (%)																	33,3%	36,2%				33,3%	13,0%	Sekwan							
Predikat Kinerja																	S	S				S	SR	Sekwan							
		4.02.02.2.06	Pelaksanaan dan Pengawasan Kode Etik DPRD	Jumlah Pengawasan Kode Etik	Jenis	1	50.000.000			1	20.000.000			1	2.160.000	1	2.160.000	100,0%	10,8%		1	2.160.000	100,0%	4,3%	Sekwan						
		4.02.02.2.06.02	Pengawasan Kode Etik DPRD	Jumlah pengawasan Kode Etik	Kali	12	50.000.000			6	20.000.000			1	2.160.000	1	2.160.000	16,7%	10,8%	<	1	2.160.000	8,3%	4,3%	Sekwan						
Rata-rata capaian kinerja (%)																	16,7%	10,8%				8,3%	4,3%	Sekwan							
Predikat Kinerja																	SR	SR				SR	SR	Sekwan							
		4.02.02.2.07	Pembahasan Kerja Sama Daerah	Jumlah Pembahasan Kerja Sama Daerah	Jenis	4	370.600.000			2	139.700.000			1	8.580.000	1	8.580.000	50,0%	6,1%		1	8.580.000	25,0%	2,3%	Sekwan						
		4.02.02.2.07.001	Fasilitasi Verifikasi dan Koordinasi Persetujuan Kerjasama Daerah	Jumlah Fasilitasi dan Kerjasama Daerah	Kali	24	75.000.000			12	25.000.000			-	-	-	-	0,0%	0,0%	<	-	-	0,0%	0,0%	Sekwan						
		4.02.02.2.07.002	Penyusunan Bahan Komunikasi dan Publikasi	Jumlah Bahan Komunikasi dan terbitan Berita Parlemenlaria	Jenis	4	295.600.000			2	114.700.000			1	8.580.000	1	8.580.000	50,0%	7,5%	<	1	8.580.000	25,0%	2,9%	Sekwan						
Rata-rata capaian kinerja (%)																	25,0%	3,7%				12,5%	1,5%	Sekwan							
Predikat Kinerja																	SR	SR				SR	SR	Sekwan							
		4.02.02.2.08	Fasilitasi Tugas DPRD	Periode Fasilitasi Fasilitasi Tugas DPRD	Bulan	24	144.500.000			12	71.000.000			-	-	-	-	0,0%	0,0%		-	-	0,0%	0,0%	Sekwan						

No	Sasaran	Kode	Urusan/Bidang Urusan Pemerintahan Daerah dan Program / Kegiatan	Indikator Kinerja Program (Outcome)/Kegiatan (output) dan satuannya		Target RPJMD pada Tahun 2021 s/d 2022 (PRPJMD)		Realisasi Capaian Kinerja RPJMD s/d RKPD Tahun Lalu		Realisasi Capaian Kinerja Tahun 2021				Realisasi Capaian Kinerja dan Anggaran RKPK Tahun 2021 yang Dievaluasi (2021)		Tingkat Capaian Kinerja dan Realisasi Anggaran RKPK Tahun 2021 (%)			Realisasi Kinerja dan Anggaran RPJMD s/d Tahun 2022 (Akhir Tahun Pelaksanaan RKPK)		Tingkat Capaian Kinerja dan Realisasi Anggaran RPJMD S/D Tahun 2020 (%)		Perangkat Daerah Penanggung Jawab	Ket					
						K	Rp	K	Rp	K	Rp	Triwulan 1		Triwulan 2		K	Rp	K	Rp	Realisasi >=/<	K	Rp			K	Rp			
												K	Rp	K	Rp														
1	2	3	4	5		6		7		8				9		10		11=9+10			12= 11/8			13 = 7+11		14=13/6*100%		15	16
		4.02.02.2.08.001	Koordinasi dan Konsultasi Pelaksanaan Tugas DPRD	Jumlah Koordinasi dan Konsultasi	Kali	24	50.000.000			12	25.000.000					-	-	0,0%	0,0%	<	-	-	0,0%	0,0%	Sekwan				
		4.02.02.2.08.002	Penyusunan Laporan Kinerja DPRD	Jumlah Laporan Kinerja Pimpinan	Kali	12	32.500.000			6	15.000.000					-	-	0,0%	0,0%	<	-	-	0,0%	0,0%	Sekwan				
		4.02.02.2.08.003	Fasilitasi Pelaksanaan Tugas Badan Musyawarah	Jumlah Terlaksananya Tugas Badan	Kali	24	30.000.000			12	15.000.000					-	-	0,0%	0,0%	<	-	-	0,0%	0,0%	Sekwan				
		4.02.02.2.08.004	Fasilitasi Tugas Pimpinan DPRD	Jumlah Fasilitasi tugas Pimpinan	Kali	36	32.000.000			18	16.000.000					-	-	0,0%	0,0%	<	-	-	0,0%	0,0%	Sekwan				
													Rata-rata capaian kinerja (%)		0,0%	0,0%				0,0%	0,0%	Sekwan							
													Predikat Kinerja		SR	SR				SR	SR	Sekwan							
													Rata-rata capaian kinerja (PER PROGRAM) (%)		23,7%	19,2%				10,2%	8,4%	Sekwan							
													Predikat Kinerja (PER PROGRAM)		SR	SR				SR	SR	Sekwan							
													TOTAL RATA-RATA CAPAIAN KINERJA DAN ANGGARAN (PER OPD)		31,8%	28,1%				14,7%	12,4%	Sekwan							
													PREDIKAT KINERJA (PER OPD)		S	R				SR	SR	Sekwan							

23. BADAN PERENCANAAN PEMBANGUNAN DAERAH

No	Sasaran	Kode	Urusan/Bidang Urusan Pemerintahan Daerah dan Program / Kegiatan		Target RPJMD pada Tahun 2021 s/d 2022 (PRPJMD)		Realisasi Capaian Kinerja RPJMD s/d RKPD Tahun Lalu		Target Kinerja dan Anggaran RPKK Tahun 2021 yang Dievaluasi		Realisasi Capaian Kinerja Tahun 2021				Realisasi Capaian Kinerja dan Anggaran RPKK yang Dievaluasi (2021)		Tingkat Capaian Kinerja dan Realisasi Anggaran RPKK Tahun 2021 (%)			Realisasi Kinerja dan Anggaran RPJMD s/d Tahun 2022 (Akhir Tahun Pelaksanaan RKPK)		Tingkat Capaian Kinerja dan Realisasi Anggaran		Perangkat Daerah Penanggung Jawab	Ket	
					6		7		8		9		10		11=9+10		12= 11/8			13 = 7+11		14=13/6*100%				
					K	Rp	K	Rp	K	Rp	K	Rp	K	Rp	K	Rp	K	Rp	Realisa	K	Rp	K	Rp			
1	2	3	4		6		7		8		9		10		11=9+10		12= 11/8			13 = 7+11		14=13/6*100%		15	16	
			BADAN PERENCANAAN PEMBANGUNAN			28.609.885.007			13.447.040.386		740.795.422		1.623.263.272	-	2.364.058.694						2.364.058.694					
		5	UNSUR PENUNJANG URUSAN			28.609.885.007			13.447.040.386		740.795.422	50	1.623.263.272	50	2.364.058.694						2.364.058.694					
		5 01	PERENCANAAN			27.077.954.507			12.753.630.386		740.795.422		1.618.339.672	-	2.359.135.094						2.359.135.094					
	Meningkatnya akuntabilitas kinerja dan keuangan	5 01 01	PROGRAM PENUNJANG URUSAN PEMERINTAHAN DAERAH KABUPATEN/KOTA	Cakupan Penunjang Urusan Pemerintahan Daerah	Persen	100	16.074.924.460		100	7.737.587.058	25	740.795.422	25	1.540.759.072	50	2.281.554.494	50,0%	29,49%		50	2.281.554.494	50,0%	14,2%			
		5 01 01 2	Perencanaan, Penganggaran, dan Evaluasi Kinerja Perangkat Daerah	Jumlah Dokumen Perencanaan, Penganggaran, dan Evaluasi Perangkat Daerah	Dokumen	12	86.000.000		6	40.000.000		-		-	-	-	0,0%	0,00%		-	-	0,0%	0,0%			
		5 01 01 2 01	Penyusunan Dokumen Perencanaan Perangkat Daerah	Jumlah Buku Renja, Renja Perubahan, RKT, dan TAPKIN Perangkat Daerah	Buku	40	4.300.000		20	2.000.000					-	-	0,0%	0,00%	<	-	-	0,0%	0,0%			
		5 01 01 2 02	Koordinasi dan Penyusunan Dokumen RKA-SKPD	Jumlah Buku RKA-SKPD	Buku	10	17.200.000		5	8.000.000					-	-	0,0%	0,00%	<	-	-	0,0%	0,0%			
		5 01 01 2 03	Koordinasi dan Penyusunan Dokumen Perubahan RKA-SKPD	Jumlah Buku Perubahan RKA-SKPD	Buku	10	17.200.000		5	8.000.000					-	-	0,0%	0,00%	<	-	-	0,0%	0,0%			
		5 01 01 2 04	Koordinasi dan Penyusunan DPA-SKPD	Jumlah Buku DPA-SKPD	Buku	24	21.500.000		12	10.000.000					-	-	0,0%	0,00%	<	-	-	0,0%	0,0%			
		5 01 01 2 05	Koordinasi dan Penyusunan Perubahan DPA-SKPD	Jumlah Buku Perubahan DPA-SKPD	Buku	24	21.500.000		12	10.000.000					-	-	0,0%	0,00%	<	-	-	0,0%	0,0%			
		5 01 01 2 06	Koordinasi dan Penyusunan Laporan Capaian Kinerja dan Ikhtisar Realisasi Kinerja SKPD	Jumlah Laporan LKIP	Laporan	10	4.300.000		5	2.000.000					-	-	0,0%	0,00%	<	-	-	0,0%	0,0%			
Rata-rata capaian kinerja (%)																0,0%	0,0%				0,0%	0,0%				
Predikat Kinerja																SR	SR				SR	SR				
		5 01 01 2	Administrasi Keuangan Perangkat Daerah	Periode Penyediaan Administrasi Keuangan	Bulan	24	9.682.791.855		12	4.633.697.608	3	661.619.037	3	1.335.568.967	6	1.997.188.004	50,0%	43,10%		6	1.997.188.004	25,0%	20,6%			
		5 01 01 2 01	Penyediaan Gaji dan Tunjangan ASN	Jumlah Penyediaan Gaji dan Tunjangan ASN	OB	1680	9.607.191.855		840	4.597.697.608	180	661.619.037	180	1.335.568.967	360	1.997.188.004	42,9%	43,44%	<	360	1.997.188.004	21,4%	20,8%			

No	Sasaran	Kode	Urusan/Bidang Urusan Pemerintahan Daerah dan Program / Kegiatan		Target RPJMD pada Tahun 2021 s/d 2022 (PRPJMD)		Realisasi Capaian Kinerja RPJMD s/d RKPD Tahun Lalu		Target Kinerja dan Anggaran RKPK Tahun 2021 yang Dievaluasi		Realisasi Capaian Kinerja Tahun 2021				Realisasi Capaian Kinerja dan Anggaran RKPK yang Dievaluasi (2021)		Tingkat Capaian Kinerja dan Realisasi Anggaran RKPK Tahun 2021 (%)			Realisasi Kinerja dan Anggaran RPJMD s/d Tahun 2022 (Akhir Tahun Pelaksanaan RKPK)		Tingkat Capaian Kinerja dan Realisasi Anggaran		Perangkat Daerah Penanggung Jawab	Ket		
					K	Rp	K	Rp	K	Rp	Triwulan 1		Triwulan 2		K	Rp	K	Rp	K	Rp	Realisasi	K	Rp			K	Rp
											K	Rp	K	Rp													
1	2	3	4		6		7		8		9				10		11=9+10		12= 11/8			13 = 7+11		14=13/6*100%		15	16
		5 01 01 2 05	Koordinasi dan Penyusunan Laporan Keuangan Akhir Tahun SKPD	Jumlah Laporan Keuangan Akhir Tahun	Laporan	14	31.500.000			7	15.000.000					-	-	0,0%	0,00%	<	-	-	-	0,0%	0,0%		
		5 01 01 2 07	Koordinasi dan Penyusunan Laporan Keuangan Bulanan/Triwulanan/Semesteran/SKPD	Jumlah Laporan Keuangan Bulanan/Triwulanan/Semesteran	Laporan	14	31.500.000			7	15.000.000					-	-	0,0%	0,00%	<	-	-	-	0,0%	0,0%		
		5 01 01 2 08	Penyusunan Pelaporan dan Analisis Prognosis Realisasi Anggaran	Jumlah Laporan Realisasi Anggaran	Laporan	24	12.600.000			12	6.000.000					-	-	0,0%	0,00%	<	-	-	-	0,0%	0,0%		
Rata-rata capaian kinerja (%)																		10,7%	10,9%					5,4%	5,2%		
Predikat Kinerja																		SR	SR					SR	SR		
		5 01 01 2	Administrasi Barang Milik Daerah pada Perangkat Daerah	Jumlah Dokumen Administrasi Barang Milik Daerah pada	Dokumen	2	21.000.000			1	10.000.000			0	0	-	-	0,0%	0,00%		-	-	-	0,0%	0,0%		
		5 01 01 2 05	Rekonsiliasi dan Penyusunan Laporan Barang Milik Daerah pada	Jumlah Laporan Rekonsiliasi dan Penyusunan	Laporan	30	21.000.000			15	10.000.000					-	-	0,0%	0,00%	<	-	-	-	0,0%	0,0%		
Rata-rata capaian kinerja (%)																		0,0%	0,0%					0,0%	0,0%		
Predikat Kinerja																		SR	SR					SR	SR		
		5 01 01 2,1	Administrasi Kepegawaian Perangkat Daerah	Periode Pelaksanaan Administrasi Kepegawaian Perangkat Daerah	Bulan	24	317.520.000			12	151.200.000			0	0	-	-	0,0%	0,00%		-	-	-	0,0%	0,0%		
		5 01 01 2,1 01	Peningkatan Sarana dan Prasarana Disiplin Pegawai	Jumlah Pengadaan Mesin/Kartu Absensi	Unit	2	10.500.000			1	5.000.000					-	-	0,0%	0,00%	<	-	-	-	0,0%	0,0%		
		5 01 01 2,1 02	Pengadaan Pakaian Dinas Beserta Atribut Kelengkapannya	Jumlah Pakaian Dinas Khusus Hari-Hari Tertentu	Pasang	400	213.150.000			200	101.500.000					-	-	0,0%	0,00%	<	-	-	-	0,0%	0,0%		
		5 01 01 2,1 09	Pendidikan dan Pelatihan Pegawai Berdasarkan Tugas dan Fungsi	Frekuensi Pendidikan dan Pelatihan Pegawai Berdasarkan Tugas dan Fungsi	Kali	20	64.470.000			10	30.700.000					-	-	0,0%	0,00%	<	-	-	-	0,0%	0,0%		
		5 01 01 2,1 11	Bimbingan Teknis Implementasi Peraturan Perundang-Undangan	Frekuensi Bimbingan Teknis Implementasi Peraturan Perundang-undangan	kali	19	29.400.000			14	14.000.000					-	-	0,0%	0,00%	<	-	-	-	0,0%	0,0%		
Rata-rata capaian kinerja (%)																		0,0%	0,0%					0,0%	0,0%		
Predikat Kinerja																		SR	SR					SR	SR		



No	Sasaran	Kode	Usuran/Bidang Urusan Pemerintahan Daerah dan Program / Kegiatan		Target RPJMD pada Tahun 2021 s/d 2022 (PRPJMD)		Realisasi Capaian Kinerja RPJMD s/d RKPD Tahun Lalu		Target Kinerja dan Anggaran RKPK Tahun 2021 yang Dievaluasi		Realisasi Capaian Kinerja Tahun 2021				Realisasi Capaian Kinerja dan Anggaran RKPK yang Dievaluasi (2021)		Tingkat Capaian Kinerja dan Realisasi Anggaran RKPK Tahun 2021 (%)			Realisasi Kinerja dan Anggaran RPJMD s/d Tahun 2022 (Akhir Tahun Pelaksanaan RKPK)		Tingkat Capaian Kinerja dan Realisasi Anggaran		Perangkat Daerah Penanggung Jawab	Ket		
					K	Rp	K	Rp	K	Rp	Triwulan 1		Triwulan 2		K	Rp	K	Rp	K	Rp	Realisa	K	Rp			K	Rp
											K	Rp	K	Rp													
1	2	3	4		6		7		8		9				10		11=9+10		12= 11/8			13 = 7+11		14=13/6*100%		15	16
		5 01 01 2,1	Administrasi Umum Perangkat Daerah	Periode Pelaksanaan Administrasi Umum Perangkat Daerah	Bulan	24	991.913.350			12	469.020.000	3	29.768.900	3	23.143.600	6	52.912.500	50,0%	11,28%		6	52.912.500	25,0%	5,3%			
		5 01 01 2,1 02	Penyediaan Peralatan dan Perlengkapan Kantor	Jumlah Jenis Alat Tulis Kantor, Peralatan Listrik dan Bahan Kebersihan Yang Disediakan	Jenis	160	160.902.000			80	76.620.000					-	-	0,0%	0,00%	<	-	-	0,0%	0,0%			
		5 01 01 2,1 04	Penyediaan Bahan Logistik Kantor	Jumlah Porsi Makanan dan Minuman yang Disediakan	Porsi	2300	98.710.410			1150	40.000.000					-	-	0,0%	0,00%	<	-	-	0,0%	0,0%			
		5 01 01 2,1 05	Penyediaan Barang Cetak dan Penggandaan	Jumlah Jenis Laporan yang Dicitakan dan Digandakan	Jenis	60	63.900.940			30	25.000.000		15	2.100.000	15	2.100.000	50,0%	8,40%	<	15	2.100.000	25,0%	3,3%				
		5 01 01 2,1 06	Penyediaan Bahan Bacaan dan Peraturan Perundang-undangan	Jumlah Penyediaan Bahan Bacaan dan Peraturan Perundang-undangan (2 Eks x 365 Hari)	Eks	1460	5.900.000			730	2.400.000		365	475.000	365	475.000	50,0%	19,79%	<	365	475.000	25,0%	8,1%				
		5 01 01 2,1 07	Penyediaan Bahan/Material	Jumlah Jenis Bahan/Material yang Disediakan	Jenis	10	63.000.000			5	30.000.000					-	-	0,0%	0,00%	<	-	-	0,0%	0,0%			
		5 01 01 2,1 09	Penyelenggaraan Rapat Koordinasi dan Konsultasi SKPD	Frekuensi Rapat-Rapat Koordinasi dan Konsultasi ke Luar Daerah	Kali	120	599.500.000			60	295.000.000	15	29.768.900	15	20.568.600	30	50.337.500	50,0%	17,06%	<	30	50.337.500	25,0%	8,4%			
Rata-rata capaian kinerja (%)																	25,0%	7,5%				12,5%	3,3%				
Predikat Kinerja																	SR	SR				SR	SR				
		5 01 01 2,1	Pengadaan Barang Milik Daerah Penunjang Urusan Pemerintah Daerah	Jumlah Pengadaan Barang Milik Daerah Penunjang Urusan Pemerintah Daerah	Jenis	6	1.107.524.790			3	535.249.900		0	0	-	-	0,0%	0,00%		-	-	0,0%	0,0%				
		5 01 01 2,1 02	Pengadaan Kendaraan Dinas Operasional atau Lapangan	Jumlah Pengadaan Kendaraan Dinas/operasional	Unit	24	522.989.790			12	256.899.900					-	-	0,0%	0,00%	<	-	-	0,0%	0,0%			
		5 01 01 2,1 05	Pengadaan Mebel	Jumlah Pengadaan Mebel	Unit	8	167.500.000			4	75.000.000					-	-	0,0%	0,00%	<	-	-	0,0%	0,0%			

No	Sasaran	Kode	Usuran/Bidang Usuran Pemerintahan Daerah dan Program / Kegiatan		Target RPJMD pada Tahun 2021 s/d 2022 (PRPJMD)		Realisasi Capaian Kinerja RPJMD s/d RKPD Tahun Lalu		Target Kinerja dan Anggaran RKPK Tahun 2021 yang Dievaluasi		Realisasi Capaian Kinerja Tahun 2021				Realisasi Capaian Kinerja dan Anggaran RKPK yang Dievaluasi (2021)		Tingkat Capaian Kinerja dan Realisasi Anggaran RKPK Tahun 2021 (%)			Realisasi Kinerja dan Anggaran RPJMD s/d Tahun 2022 (Akhir Tahun Pelaksanaan RKPK)		Tingkat Capaian Kinerja dan Realisasi Anggaran		Perangkat Daerah Penanggung Jawab	Ket	
					6		7		8		9		10		11=9+10		12= 11/8		13 = 7+11		14=13/6*100%					
					K	Rp	K	Rp	K	Rp	K	Rp	K	Rp	K	Rp	K	Rp	K	Rp	K	Rp	K			Rp
1	2	3	4		6		7		8		9		10		11=9+10		12= 11/8		13 = 7+11		14=13/6*100%		15	16		
		5 01 01 2,1 11	Pengadaan Sarana dan Prasarana Pendukung Gedung Kantor atau Bangunan Lainnya	Jumlah Pengadaan Sarana dan Prasarana Pendukung Gedung Kantor atau Bangunan Lainnya	Jenis	30	417.035.000			15	203.350.000					-	-	0,0%	0,00%	<	-	-	0,0%	0,0%		
Rata-rata capaian kinerja (%)																	0,0%	0,0%				0,0%	0,0%			
Predikat Kinerja																	SR	SR				SR	SR			
		5 01 01 2,1	Penyediaan Jasa Penunjang Urusan Pemerintahan Daerah	Periode Penyediaan Jasa Penunjang Urusan Pemerintahan Daerah	Bulan	24	1.341.028.410			12	648.350.000	3	38.027.985	3	168.837.005	6	206.864.990	50,0%	31,91%		6	206.864.990	25,0%	15,4%		
		5 01 01 2,1 01	Penyediaan Jasa Surat Menyurat	Jumlah Surat yang Dikirim	Surat	60	7.875.000			30	3.750.000	5	300.000	5	300.000	10	600.000	33,3%	16,00%	<	10	600.000	16,7%	7,6%		
		5 01 01 2,1 02	Penyediaan Jasa Komunikasi, Sumber Daya Air dan Listrik	Jumlah Rekening yang Dibayar	Rekening	168	462.000.000			84	220.000.000	21	37.727.985	21	36.737.005	42	74.464.990	50,0%	33,85%	<	42	74.464.990	25,0%	16,1%		
		5 01 01 2,1 04	Penyediaan Jasa Pelayanan Umum Kantor	Jumlah Pejabat Pengelola Keuangan OPD ( 26 org x 12 Bulan ) dan Jumlah Jasa Pegawai Tidak Tetap (33 org x 12 Bulan)	OB	1416	871.153.410			708	424.600.000			354	131.800.000	354	131.800.000	50,0%	31,04%	<	354	131.800.000	25,0%	15,1%		
Rata-rata capaian kinerja (%)																	44,4%	27,0%				22,2%	13,0%			
Predikat Kinerja																	T	R				SR	SR			
		5 01 01 2,1	Pemeliharaan Barang Milik Daerah Penunjang Urusan Pemerintahan Daerah	Jumlah Pemeliharaan Barang Milik Daerah Penunjang Urusan Pemerintahan Daerah	Jenis	8	2.442.146.055			4	1.210.069.550	1	11.379.500	1	13.209.500	2	24.589.000	50,0%	2,03%		2	24.589.000	25,0%	1,0%		
		5 01 01 2,1 01	Penyediaan Jasa Pemeliharaan, Biaya Pemeliharaan dan Pajak Kendaraan Perorangan Dinas atau Kendaraan Dinas Jabatan	Jumlah Pemeliharaan Rutin/Berkala Mobil Jabatan (1 unit x 12 Bulan)	UB	24	83.160.000			12	39.600.000	3	3.555.000	3	5.374.000	6	8.929.000	50,0%	22,55%	<	6	8.929.000	25,0%	10,7%		
		5 01 01 2,1 02	Penyediaan Jasa Pemeliharaan, Biaya Pemeliharaan, Pajak, dan Perizinan Kendaraan Dinas Operasional atau Lapangan	Jumlah Pemeliharaan Rutin/Berkala Kendaraan Dinas/Operasional (2 unit x 12 Bulan)	UB	48	126.380.205			24	60.181.050	6	7.824.500	6	7.218.000	12	15.042.500	50,0%	25,00%	<	12	15.042.500	25,0%	11,9%		

No	Sasaran	Kode	Urusan/Bidang Urusan Pemerintahan Daerah dan Program / Kegiatan		Target RPJMD pada Tahun 2021 s/d 2022 (PRPJMD)		Realisasi Capaian Kinerja RPJMD s/d RKPD Tahun Lalu		Target Kinerja dan Anggaran RKPK Tahun 2021 yang Dievaluasi		Realisasi Capaian Kinerja Tahun 2021				Realisasi Capaian Kinerja dan Anggaran RKPK yang Dievaluasi (2021)		Tingkat Capaian Kinerja dan Realisasi Anggaran RKPK Tahun 2021 (%)			Realisasi Kinerja dan Anggaran RPJMD s/d Tahun 2022 (Akhir Tahun Pelaksanaan RKPK)		Tingkat Capaian Kinerja dan Realisasi Anggaran		Perangkat Daerah Penanggung Jawab	Ket			
					K	Rp	K	Rp	K	Rp	Triwulan 1		Triwulan 2		K	Rp	K	Rp	K	Rp	Realisa	K	Rp			K	Rp	
											K	Rp	K	Rp														K
1	2	3	4		6		7		8		9				10		11=9+10		12= 11/8			13 = 7+11		14=13/6*100%		15	16	
		5 01 01 2,1 09	Pemeliharaan/Rehabilitasi Gedung Kantor dan Bangunan Lainnya	Jumlah Pemeliharaan/Rehabilitasi Gedung Kantor dan Bangunan Lainnya	Jenis	10	1.947.605.850			5	970.288.500			1	617.500	1	617.500	20,0%	0,06%	<	1	617.500	20,0%	0,0%				
		5 01 01 2,1 10	Pemeliharaan/Rehabilitasi Sarana dan Prasarana Gedung Kantor atau Bangunan Lainnya	Jumlah Pemeliharaan/Rehabilitasi Sarana dan Prasarana Gedung Kantor atau Bangunan Lainnya	Jenis	16	285.000.000			8	140.000.000					-	-	0,0%	0,00%	<	-	-	0,0%	0,0%				
Rata-rata capaian kinerja (%)																		30,0%	11,9%				15,0%	5,7%				
Predikat Kinerja																		R	SR				SR	SR				
		5 01 01 2,1	Penataan Organisasi	Jumlah Dokumen Penataan Organisasi	Dokumen	2	85.000.000			1	40.000.000			0	0	-	-	0,0%	0,00%		-	-	0,0%	0,0%				
		5 01 01 2,1 04	Monitoring, Evaluasi dan Pengendalian Kualitas Pelayanan Publik dan Tata Laksana	Jumlah Laporan Survei Kepuasan Masyarakat atas Pelayanan Publik Bappeda	Buku	30	85.000.000			15	40.000.000					-	-	0,0%	0,00%	<	-	-	0,0%	0,0%				
Rata-rata capaian kinerja (%)																		0,0%	0,0%				0,0%	0,0%				
Predikat Kinerja																		SR	SR				SR	SR				
TOTAL RATA-RATA CAPAIAN KINERJA DAN ANGGARAN (PER PROGRAM)																		12,2%	6,4%				6,1%	3,0%				
PREDIKAT KINERJA (PER PROGRAM)																		SR	SR				SR	SR				
Meningkatnya akuntabilitas kinerja dan keuangan		5 01 02	PROGRAM PERENCANAAN, PENGENDALIAN DAN EVALUASI PEMBANGUNAN DAERAH	Persentase Tahapan proses perencanaan tepat waktu	Persen	100	3.994.472.826			-	100	1.799.458.868	0		-	50	50.787.200	50	50.787.200	50,0%	2,82%		50	50.787.200	50,0%	1,3%		
		5 01 02 2	Penyusunan Perencanaan dan Pendanaan	Jumlah Dokumen Perencanaan dan Pendanaan	Dokumen	12	1.737.896.537			6	799.295.375			0	2	38.888.400	2	38.888.400	33,3%	4,87%		2	38.888.400	16,7%	2,2%			
		5 01 02 2 02	Koordinasi Penelaahan Dokumen Perencanaan Pembangunan Daerah dengan Dokumen Kebijakan Lainnya	Jumlah Laporan Verifikasi Renja SKPK dan Perubahan Renja SKPK	Laporan	20	241.474.025			10	112.313.500					-	-	0,0%	0,00%	<	-	-	0,0%	0,0%				
		5 01 02 2 03	Pelaksanaan Konsultasi Publik	Jumlah Laporan Pelaksanaan Konsultasi Publik	Laporan	8	156.124.000			4	64.350.000					-	-	0,0%	0,00%	<	-	-	0,0%	0,0%				
		5 01 02 2 04	Koordinasi Pelaksanaan Forum SKPD/Lintas SKPD	Jumlah Laporan Pelaksanaan Forum SKPD	Laporan	6	190.224.000			3	81.400.000					-	-	0,0%	0,00%	<	-	-	0,0%	0,0%				
		5 01 02 2 05	Pelaksanaan Musrenbang Kabupaten/Kota	Frekuensi Pelaksanaan Musrenbang Kota	Hari	2	390.478.950			1	181.527.475			1	28.184.800	1	28.184.800	100,0%	15,53%	<	1	28.184.800	50,0%	7,2%				

No	Sasaran	Kode	Usuran/Bidang Pemerintahan Daerah dan Program / Kegiatan		Target RPJMD pada Tahun 2021 s/d 2022 (PRPJMD)		Realisasi Capaian Kinerja RPJMD s/d RKPd Tahun Lalu		Target Kinerja dan Anggaran RKPd Tahun 2021 yang Dievaluasi		Realisasi Capaian Kinerja Tahun 2021				Realisasi Capaian Kinerja dan Anggaran RKPd yang Dievaluasi (2021)		Tingkat Capaian Kinerja dan Realisasi Anggaran RKPd Tahun 2021 (%)			Realisasi Kinerja dan Anggaran RPJMD s/d Tahun 2022 (Akhir Tahun Pelaksanaan RKPd)		Tingkat Capaian Kinerja dan Realisasi Anggaran		Perangkat Daerah Penanggung Jawab	Ket		
					K	Rp	K	Rp	K	Rp	Triwulan 1		Triwulan 2		K	Rp	K	Rp	K	Rp	Realisa	K	Rp			K	Rp
											K	Rp	K	Rp													
1	2	3	4		6		7		8		9				10		11=9+10		12= 11/8			13 = 7+11		14=13/6*100%		15	16
		5 01 02 2 06	Penyiapan Bahan Koordinasi Musrenbang Kecamatan	Jumlah Laporan Pelaksanaan Koordinasi Musrenbang	Laporan	8	56.726.102			4	29.300.000					-	-	0,0%	0,0%	<	-	-	0,0%	0,0%			
		5 01 02 2 07	Koordinasi Penyusunan dan Penetapan Dokumen Perencanaan Pembangunan Daerah Kabupaten/Kota	Jumlah buku RKPd dan RKPd-P	Buku	170	702.869.460			85	330.404.400		10	10.703.600	10	10.703.600	11,8%	3,24%	<	10	10.703.600	5,9%	1,5%				
Rata-rata capaian kinerja (%)																18,6%	3,1%				9,3%	1,5%					
Predikat Kinerja																SR	SR				SR	SR					
		5 01 02 2	Analisis Data dan Informasi Pemerintahan Daerah Bidang Perencanaan Pembangunan Daerah	Jumlah Dokumen Kesepakatan Perencanaan Pembangunan Sumber Dana Non APBK	Dokumen	6	1.702.559.843		3	742.481.425		-	1	11.898.800	1	11.898.800	33,3%	1,60%		1	11.898.800	16,7%	0,7%				
		5 01 02 2 01	Analisis Data dan Informasi Perencanaan Pembangunan Daerah	Jumlah Dokumen Kesepakatan Doka Murni dan Perubahan	Buku	40	817.643.063		20	330.892.225			5	11.898.800	5	11.898.800	25,0%	3,60%	<	5	11.898.800	12,5%	1,5%				
				Jumlah Dokumen Rencana Usulan APBA/APBN	Buku	30			15							-	0,0%					0,0%					
				Jumlah Dokumen RK DAK	Buku	20			10							-	0,0%					0,0%					
		5 01 02 2 02	Pembinaan dan Pemanfaatan Data dan Informasi Perencanaan Pembangunan SKPD	Jumlah Laporan pengelolaan e-planning SIPD Kota Lhokseumawe	Laporan	10	496.411.780		5	230.889.200						-	-	0,0%	0,00%	<	-	-	0,0%	0,0%			
		5 01 02 2 03	Penyusunan Profil Pembangunan Daerah Kabupaten/Kota	Jumlah Buku Profil Pembangunan Daerah Kota Lhokseumawe	Buku	40	388.505.000		20	180.700.000						-	-	0,0%	0,00%	<	-	-	0,0%	0,0%			
Rata-rata capaian kinerja (%)																5,0%	1,2%				2,5%	0,5%					
Predikat Kinerja																SR	SR				SR	SR					
		5 01 02 2	Pengendalian, Evaluasi dan Pelaporan Bidang Perencanaan Pembangunan Daerah	Jumlah Dokumen Pengendalian, Evaluasi dan Penyusunan Laporan Berkala	Dokumen	6	554.016.446		3	257.682.068		0	0	-	-	0,0%	0,00%		-	-	-	-	0,0%	0,0%			
		5 01 02 2 01	Koordinasi Pengendalian Perencanaan dan Pelaksanaan Pembangunan Daerah di Kabupaten/Kota	Jumlah Buku Hasil Evaluasi RKPd	Buku	20	186.973.890		10	86.964.600						-	-	0,0%	0,00%	<	-	-	0,0%	0,0%			
				Jumlah Buku Evaluasi RPJMK	Buku	10																					
		5 01 02 2 03	Monitoring, Evaluasi dan Penyusunan Laporan Berkala Pelaksanaan Pembangunan Daerah	Jumlah Buku Laporan Monitoring Pembangunan	Buku	20	367.042.556		10	170.717.468						-	-	0,0%	0,00%	<	-	-	0,0%	0,0%			

No	Sasaran	Kode	Urusan/Bidang Urusan Pemerintahan Daerah dan Program / Kegiatan		Target RPJMD pada Tahun 2021 s/d 2022 (PRPJMD)		Realisasi Capaian Kinerja RPJMD s/d RKPD Tahun Lalu		Target Kinerja dan Anggaran RKPK Tahun 2021 yang Dievaluasi		Realisasi Capaian Kinerja Tahun 2021				Realisasi Capaian Kinerja dan Anggaran RKPK yang Dievaluasi (2021)		Tingkat Capaian Kinerja dan Realisasi Anggaran RKPK Tahun 2021 (%)			Realisasi Kinerja dan Anggaran RPJMD s/d Tahun 2022 (Akhir Tahun Pelaksanaan RKPK)		Tingkat Capaian Kinerja dan Realisasi Anggaran		Perangkat Daerah Penanggung Jawab	Ket			
					K	Rp	K	Rp	K	Rp	Triwulan 1		Triwulan 2		K		Rp		K	Rp	Realisa	K	Rp			K	Rp	
					6		7		8		9		10		11=9+10		12= 11/8		13 = 7+11		14=13/6*100%		15			16		
1	2	3	4		Buku	20			10						-	-	0,0%			-		0,0%						
																	Rata-rata capaian kinerja (%)		0,0%	0,0%			0,0%	0,0%				
																	Predikat Kinerja		SR	SR			SR	SR				
																	TOTAL RATA-RATA CAPAIAN KINERJA DAN ANGGARAN (PER PROGRAM)		7,9%	1,4%			3,9%	0,6%				
																	PREDIKAT KINERJA (PER PROGRAM)		SR	SR			SR	SR				
Meningkatnya akuntabilitas kinerja dan keuangan	5	01	03		PROGRAM KOORDINASI DAN SINKRONISASI PERENCANAAN PEMBANGUNAN DAERAH	Persentase Konsistensi Dokumen Perencanaan dalam proses	Persen	100	7.008.557.221			100	3.216.584.460	0	-	50	26.793.400	50	26.793.400	50,0%	0,83%		50	26.793.400	50,0%	0,4%		
	5	01	03	2	Koordinasi Perencanaan Bidang Pemerintahan dan Pembangunan Manusia	Periode Pelaksanaan Koordinasi Perencanaan Bidang Pemerintahan dan	Bulan	24	1.154.797.216			12	516.665.410		0	6	3.795.000	6	3.795.000	50,0%	0,73%		6	3.795.000	25,0%	0,3%		
	5	01	03	2	01	Koordinasi Penyusunan Dokumen Perencanaan Pembangunan Daerah Bidang Pemerintahan (RPJPD, RPJMD dan	Jumlah Laporan Koordinasi Penyusunan Dokumen Perencanaan	Laporan	24	96.233.101			12	43.055.451				-	-	0,0%	0,00%	<	-	-	0,0%	0,0%		
	5	01	03	2	02	Asistensi Penyusunan Dokumen Perencanaan Pembangunan Perangkat Daerah Bidang Pemerintahan	Frekuensi Asistensi Penyusunan Dokumen Perencanaan Pembangunan Perangkat Daerah	Kali	24	56.530.603			12	23.204.202				-	-	0,0%	0,00%	<	-	-	0,0%	0,0%		
	5	01	03	2	03	Pelaksanaan Monitoring dan Evaluasi Penyusunan Dokumen Perencanaan Pembangunan Perangkat Daerah Bidang	Jumlah Laporan Pelaksanaan Monitoring dan Evaluasi Penyusunan	Laporan	14	110.982.600			7	50.430.200				-	-	0,0%	0,00%	<	-	-	0,0%	0,0%		
	5	01	03	2	04	Koordinasi Pelaksanaan Sinergitas dan Harmonisasi Perencanaan Pembangunan Daerah Bidang Pemerintahan	Jumlah laporan Koordinasi Pelaksanaan Sinergitas dan Harmonisasi Perencanaan Pembangunan	Laporan	24	121.186.100			12	55.531.950		6	3.795.000	6	3.795.000	50,0%	6,83%	<	6	3.795.000	25,0%	3,1%		
	5	01	03	2	05	Koordinasi Penyusunan Dokumen Perencanaan Pembangunan Daerah Bidang Pembangunan Manusia (RPJPD, RPJMD dan RKPD)	Jumlah Laporan Koordinasi Penyusunan Dokumen Perencanaan Pembangunan	Laporan	24	117.357.690			12	50.528.845				-	-	0,0%	0,00%	<	-	-	0,0%	0,0%		
	5	01	03	2	06	Asistensi Penyusunan Dokumen Perencanaan Pembangunan Perangkat Daerah Bidang Pembangunan Manusia	Frekuensi Asistensi Penyusunan Dokumen Perencanaan Pembangunan Perangkat Daerah	Kali	24	180.985.532			12	75.428.967				-	-	0,0%	0,00%	<	-	-	0,0%	0,0%		

No	Sasaran	Kode	Urusan/Bidang Urusan Pemerintahan Daerah dan Program / Kegiatan		Target RPJMD pada Tahun 2021 s/d 2022 (PRPJMD)		Realisasi Capaian Kinerja RPJMD s/d RKPD Tahun Lalu		Target Kinerja dan Anggaran RKPK Tahun 2021 yang Dievaluasi		Realisasi Capaian Kinerja Tahun 2021				Realisasi Capaian Kinerja dan Anggaran RKPK yang Dievaluasi (2021)		Tingkat Capaian Kinerja dan Realisasi Anggaran RKPK Tahun 2021 (%)			Realisasi Kinerja dan Anggaran RPJMD s/d Tahun 2022 (Akhir Tahun Pelaksanaan RKPK)		Tingkat Capaian Kinerja dan Realisasi Anggaran		Perangkat Daerah Penanggung Jawab	Ket			
											Triwulan 1		Triwulan 2		K		Rp		K		Rp		K			Rp		
					K	Rp	K	Rp	K	Rp	K	Rp	K	Rp	K	Rp	K	Rp	K	Rp	K	Rp	K			Rp	K	Rp
1	2	3	4		6		7		8		9				10		11=9+10		12= 11/8			13 = 7+11		14=13/6*100%		15	16	
		5 01 03 2 07	Pelaksanaan Monitoring dan Evaluasi Penyusunan Dokumen Perencanaan Pembangunan Perangkat Daerah Bidang Pembangunan Manusia	Jumlah Laporan Pelaksanaan Monitoring dan Evaluasi Penyusunan Dokumen Perencanaan Pembangunan	Laporan	24	193.113.900			12	87.956.950					-	-	0,0%	0,00%	<	-	-	-	0,0%	0,0%			
		5 01 03 2 08	Koordinasi Pelaksanaan Sinergitas dan Harmonisasi Perencanaan Pembangunan Daerah Bidang Pembangunan Manusia	Jumlah Laporan Pelaksanaan Sinergitas dan Harmonisasi Perencanaan Pembangunan	Laporan	24	278.407.690			12	130.528.845					-	-	0,0%	0,00%	<	-	-	-	0,0%	0,0%			
Rata-rata capaian kinerja (%)																			6,3%	0,9%				3,1%	0,4%			
Predikat Kinerja																			SR	SR				SR	SR			
		5 01 03 2	Koordinasi Perencanaan Bidang Perekonomian dan SDA (Sumber Daya Alam)	Periode Pelaksanaan Koordinasi Perencanaan Bidang Perekonomian	Bulan	24	2.848.060.005			12	1.349.919.050			-	6	5.846.400	6	5.846.400	50,0%	0,43%		6	5.846.400	25,0%	0,2%			
		5 01 03 2 01	Koordinasi Penyusunan Dokumen Perencanaan Pembangunan Daerah Bidang Perekonomian	Jumlah Buku LP2KD, RIPPDA dan Buku Survei Potensi Investasi	Buku	60	788.970.000			30	375.700.000				10	5.846.400	10	5.846.400	33,3%	1,56%	<	10	5.846.400	16,7%	0,7%			
		5 01 03 2 02	Asistensi Penyusunan Dokumen Perencanaan Pembangunan Perangkat Daerah Bidang Perekonomian	Frekuensi Asistensi Penyusunan Dokumen Perencanaan Pembangunan Perangkat Daerah	Kali	24	504.794.535			12	240.378.350					-	-	0,0%	0,00%	<	-	-	-	0,0%	0,0%			
		5 01 03 2 03	Pelaksanaan Monitoring dan Evaluasi Penyusunan Dokumen Perencanaan Pembangunan Perangkat Daerah Bidang Perekonomian	Jumlah Laporan Pelaksanaan Monitoring dan Evaluasi Penyusunan Dokumen Perencanaan Pembangunan	Laporan	60	499.295.470			30	233.840.700					-	-	0,0%	0,00%	<	-	-	-	0,0%	0,0%			
		5 01 03 2 05	Koordinasi Penyusunan Dokumen Perencanaan Pembangunan Daerah Bidang SDA (RPJPD, RPJMD dan RKPD)	Jumlah Buku Penyusunan Strategis Kemandirian dan Ketahanan Pangan	Buku	20	633.000.000			10	300.000.000					-	-	0,0%	0,00%	<	-	-	-	0,0%	0,0%			
		5 01 03 2 06	Asistensi Penyusunan Dokumen Perencanaan Pembangunan Perangkat Daerah Bidang SDA	Frekuensi Asistensi Penyusunan Dokumen Perencanaan Pembangunan	Kali	24	211.000.000			12	100.000.000					-	-	0,0%	0,00%	<	-	-	-	0,0%	0,0%			
		5 01 03 2 07	Pelaksanaan Monitoring dan Evaluasi Penyusunan Dokumen Perencanaan Pembangunan Perangkat	Jumlah Buku Review Rencana Aksi Daerah Pangan dan Gizi	Buku	20	211.000.000			10	100.000.000					-	-	0,0%	0,00%	<	-	-	-	0,0%	0,0%			
Rata-rata capaian kinerja (%)																			5,6%	0,0%				0,0%	0,0%			
Predikat Kinerja																			SR	SR				SR	SR			

No	Sasaran	Kode	Usuran/Bidang Urusan Pemerintahan Daerah dan Program / Kegiatan		Target RPJMD pada Tahun 2021 s/d 2022 (PRPJMD)		Realisasi Capaian Kinerja RPJMD s/d RKPD Tahun Lalu		Target Kinerja dan Anggaran RKPK Tahun 2021 yang Dievaluasi		Realisasi Capaian Kinerja Tahun 2021				Realisasi Capaian Kinerja dan Anggaran RKPK yang Dievaluasi (2021)		Tingkat Capaian Kinerja dan Realisasi Anggaran RKPK Tahun 2021 (%)			Realisasi Kinerja dan Anggaran RPJMD s/d Tahun 2022 (Akhir Tahun Pelaksanaan RKPK)		Tingkat Capaian Kinerja dan Realisasi Anggaran		Perangkat Daerah Penanggung Jawab	Ket			
					K	Rp	K	Rp	K	Rp	Triwulan 1		Triwulan 2		K	Rp	K	Rp	K	Rp	Realisa	K	Rp			K	Rp	
											K	Rp	K	Rp														K
1	2	3	4		6		7		8		9				10		11=9+10			12= 11/8			13 = 7+11		14=13/6*100%		15	16
		5 01 03 2	Koordinasi Perencanaan Bidang Infrastruktur dan Kewilayahan	Periode Pelaksanaan Koordinasi Perencanaan Bidang Infrastruktur dan Kewilayahan	Bulan	24	3.005.700.000			12	1.350.000.000			6	17.152.000	6	17.152.000	50,0%	1,27%		6	17.152.000	25,0%	0,6%				
		5 01 03 2 01	Koordinasi Penyusunan Dokumen Perencanaan Pembangunan Daerah Bidang Infrastruktur	Jumlah Buku Rencana Induk Pengembangan Sistem Penyediaan	Buku	20	424.250.000			10	195.000.000					-	-	0,0%	0,00%	<	-	-	0,0%	0,0%				
		5 01 03 2 02	Asistensi Penyusunan Dokumen Perencanaan Pembangunan Perangkat Daerah Bidang Infrastruktur	Frekuensi Asistensi Penyusunan Dokumen Perencanaan Pembangunan	Kali	24	207.350.000			12	89.000.000					-	-	0,0%	0,00%	<	-	-	0,0%	0,0%				
		5 01 03 2 03	Pelaksanaan Monitoring dan Evaluasi Penyusunan Dokumen Perencanaan Pembangunan Perangkat Daerah Bidang Infrastruktur	Jumlah Buku Rumah Tidak Layak Huni dan Layak Huni: Penanganan Lingkungan Perumahan dan Permukiman	Buku	40	1.189.250.000			20	550.000.000			5	3.750.000	5	3.750.000	25,0%	0,68%	<	5	3.750.000	12,5%	0,3%				
		5 01 03 2 04	Koordinasi Pelaksanaan Sinergitas dan Harmonisasi Perencanaan Pembangunan Daerah Bidang Infrastruktur	Jumlah Laporan Pendampingan Perencanaan dan Pengendalian Program Bidang	Laporan	20	171.250.000			10	75.000.000			5	5.846.400	5	5.846.400	50,0%	7,80%	<	5	5.846.400	25,0%	3,4%				
		5 01 03 2 05	Koordinasi Penyusunan Dokumen Perencanaan Pembangunan Daerah Bidang Kewilayahan (RPJPD, RPJMD dan RKPD)	Jumlah Laporan Koordinasi Penyusunan Dokumen Perencanaan Pembangunan Daerah Bidang	Laporan	22	143.675.000			12	64.500.000					-	-	0,0%	0,00%	<	-	-	0,0%	0,0%				
		5 01 03 2 06	Asistensi Penyusunan Dokumen Perencanaan Pembangunan Perangkat Daerah Bidang Kewilayahan	Frekuensi Pendampingan Perencanaan dan Pengendalian Program Bidang	Kali	24	224.250.000			12	95.000.000					-	-	0,0%	0,00%	<	-	-	0,0%	0,0%				
		5 01 03 2 07	Pelaksanaan Monitoring dan Evaluasi Penyusunan Dokumen Perencanaan Pembangunan Perangkat	Jumlah Laporan Perencanaan Program Percepatan	Laporan	20	232.175.000			10	106.500.000			5	7.555.600	5	7.555.600	50,0%	7,09%	<	5	7.555.600	25,0%	3,3%				
		5 01 03 2 08	Koordinasi Pelaksanaan Sinergitas dan Harmonisasi Perencanaan Pembangunan Daerah Bidang Kewilayahan	Jumlah Laporan Koordinasi Pelaksanaan Sinergitas dan Harmonisasi Perencanaan	Laporan	20	413.500.000			10	175.000.000					-	-	0,0%	0,00%	<	-	-	0,0%	0,0%				
Rata-rata capaian kinerja (%)																	15,6%	1,9%				7,8%	0,9%					
Predikat Kinerja																	SR	SR				SR	SR					
TOTAL RATA-RATA CAPAIAN KINERJA DAN ANGGARAN (PER PROGRAM)																	9,1%	0,9%				3,6%	0,4%					
PREDIKAT KINERJA (PER PROGRAM)																	SR	SR				SR	SR					
TOTAL RATA-RATA CAPAIAN KINERJA DAN ANGGARAN DARI SELURUH PROGRAM (PER BIDANG URUSAN)																	9,8%	2,9%				4,6%	1,4%					
PREDIKAT KINERJA DARI SELURUH PROGRAM (PER BIDANG URUSAN)																	SR	SR				SR	SR					

No	Sasaran	Kode	Usuran/Bidang Pemerintahan Daerah dan Program / Kegiatan		Target RPJMD pada Tahun 2021 s/d 2022 (PRPJMD)		Realisasi Capaian Kinerja RPJMD s/d RKPD Tahun Lalu		Target Kinerja dan Anggaran RPKP Tahun 2021 yang Dievaluasi		Realisasi Capaian Kinerja Tahun 2021				Realisasi Capaian Kinerja dan Anggaran RPKP yang Dievaluasi (2021)		Tingkat Capaian Kinerja dan Realisasi Anggaran RPKP Tahun 2021 (%)			Realisasi Kinerja dan Anggaran RPJMD s/d Tahun 2022 (Akhir Tahun Pelaksanaan RPKP)		Tingkat Capaian Kinerja dan Realisasi Anggaran		Perangkat Daerah Penanggung Jawab	Ket								
					K	Rp	K	Rp	K	Rp	Triwulan 1		Triwulan 2		K	Rp	K	Rp	K	Rp	K	Rp	Realisa			K	Rp	K	Rp				
											K	Rp	K	Rp																K	Rp	K	Rp
1	2	3	4		6		7		8		9				10		11=9+10		12= 11/8			13 = 7+11		14=13/6*100%		15	16						
			PENELITIAN DAN PENGEMBANGAN			1.531.930.500				693.410.000			-	4.923.600		4.923.600							4.923.600										
	Meningkatnya akuntabilitas kinerja dan	5 05 02	PROGRAM PENELITIAN DAN PENGEMBANGAN DAERAH	Cakupan Penerapan Sistem Inovasi Daerah	Persen	75	1.531.930.500			75	693.410.000			-	50	4.923.600	50	4.923.600	66,7%	0,71%			50	4.923.600	66,7%	0,3%							
		5 05 02 2	Penelitian dan Pengembangan Bidang Penyelenggaraan Pemerintahan dan Pengkajian Peraturan	Jumlah Dokumen Penelitian dan Pengembangan Bidang Penyelenggaraan Pemerintahan dan	Dokumen	6	807.562.500			3	373.750.000			0		0	-	-	0,0%	0,00%			-	-	0,0%	0,0%							
		5 05 02 2 04	Fasilitasi, Pelaksanaan dan Evaluasi Penelitian dan Pengembangan Bidang Aparatur dan	Jumlah Buku Hasil Penelitian, Pengembangan dan Evaluasi	Buku	40	90.000.000			20	40.000.000						-	-	0,0%	0,00%	<	-		-	0,0%	0,0%							
		5 05 02 2 12	Pengelolaan Data Kelitbitan dan Peraturan	Rentang Waktu Pengelolaan Data Melalui Website	Bulan	24	139.750.000			12	65.000.000						-	-	0,0%	0,00%	<	-		-	0,0%	0,0%							
		5 05 02 2 14	Fasilitasi dan Evaluasi Pelaksanaan Kegiatan Data dan Pengkajian Peraturan	Jumlah Laporan e-database Informasi Pembangunan	Laporan	30	577.812.500			15	268.750.000						-	-	0,0%	0,00%	<	-		-	0,0%	0,0%							
				Jumlah Laporan Pemetaan Indeks	Laporan	10				5							-	-	0,0%	0,00%			-	-	0,0%	0,0%							
Rata-rata capaian kinerja (%)																		0,0%	0,0%				0,0%	0,0%									
Predikat Kinerja																		SR	SR				SR	SR									
		5 05 02 2	Penelitian dan Pengembangan Bidang Sosial dan Kependudukan	Jumlah Dokumen Penelitian dan Pengembangan Bidang Sosial	Dokumen	4	390.688.000			2	160.320.000			-		-	-	-	0,0%	0,00%			-	-	0,0%	0,0%							
		5 05 02 2 05	Penelitian dan Pengembangan Pariwisata	Jumlah Buku Penelitian dan Pengembangan	Buku	50	390.688.000			25	160.320.000						-	-	0,0%	0,00%	<	-		-	0,0%	0,0%							
Rata-rata capaian kinerja (%)																		0,0%	0,0%				0,0%	0,0%									
Predikat Kinerja																		SR	SR				SR	SR									
		5 05 02 2	Penelitian dan Pengembangan Bidang Ekonomi dan Pembangunan	Jumlah Dokumen Penelitian dan Pengembangan Bidang Ekonomi	Dokumen	2	118.680.000			1	59.340.000			-	1	4.923.600	1	4.923.600	100,0%	8,30%			1	4.923.600	50,0%	4,1%							
		5 05 02 2 01	Penelitian dan Pengembangan Koperasi, Usaha Kecil dan Menengah	Jumlah Buku Penelitian dan Pengembangan Koperasi, Usaha	Buku	50	118.680.000			25	59.340.000			5	4.923.600	5	4.923.600	20,0%	8,30%	<	5	4.923.600	10,0%	4,1%									
Rata-rata capaian kinerja (%)																		20,0%	8,3%				10,0%	4,1%									
Predikat Kinerja																		SR	SR				SR	SR									
	Meningkatnya pengembangan dan	5 05 02 2	Pengembangan Inovasi dan Teknologi	Jumlah Pengembangan Inovasi dan	Inovasi	2	215.000.000			1	100.000.000			0		0	-	-	0,0%	0,00%			-	-	0,0%	0,0%							
		5 05 02 2 01	Penelitian, Pengembangan, dan Perekayasa di Bidang	Frekwensi Pelaksanaan Savembara Inovasi	Kali	2	215.000.000			1	100.000.000						-	-	0,0%	0,00%	<	-		-	0,0%	0,0%							
Rata-rata capaian kinerja (%)																		0,0%	0,0%				0,0%	0,0%									
Predikat Kinerja																		SR	SR				SR	SR									
TOTAL RATA-RATA CAPAIAN KINERJA DAN ANGGARAN (PER PROGRAM)																		5,0%	2,1%				2,5%	1,0%									



No	Sasaran	Kode	Usuran/Bidang Urusan Pemerintahan Daerah dan Program / Kegiatan		Target RPJMD pada Tahun 2021 s/d 2022 (PRPJMD)		Realisasi Capaian Kinerja RPJMD s/d RKPD Tahun Lalu		Target Kinerja dan Anggaran RKPK Tahun 2021 yang Dievaluasi		Realisasi Capaian Kinerja Tahun 2021				Realisasi Kinerja dan Anggaran RKPK yang Dievaluasi (2021)		Tingkat Capaian Kinerja dan Realisasi Anggaran RKPK Tahun 2021 (%)			Realisasi Kinerja dan Anggaran RPJMD s/d Tahun 2022 (Akhir Tahun Pelaksanaan RKPK)		Tingkat Capaian Kinerja dan Realisasi Anggaran		Perangkat Daerah Penanggung Jawab	Ket		
					K	Rp	K	Rp	K	Rp	Triwulan 1		Triwulan 2		K	Rp	K	Rp	K	Rp	Realisa	K	Rp			K	Rp
											K	Rp	K	Rp													
1	2	3	4		6		7		8		9		10		11=9+10		12= 11/8			13 = 7+11		14=13/6*100%		15	16		
PREDIKAT KINERJA (PER PROGRAM)																	SR	SR				SR	SR				
TOTAL RATA-RATA CAPAIAN KINERJA DAN ANGGARAN DARI SELURUH PROGRAM (PER BIDANG URUSAN)																	5,0%	2,1%				2,5%	1,0%				
PREDIKAT KINERJA DARI SELURUH PROGRAM (PER BIDANG URUSAN)																	SR	SR				SR	SR				
TOTAL RATA-RATA CAPAIAN KINERJA DAN ANGGARAN (PER OPD)																	7,4%	2,5%				3,5%	1,2%				
PREDIKAT KINERJA (PER BIDANG OPD)																	SR	SR				SR	SR				

24. BADAN PENGELOLA KEUANGAN DAERAH

No	Sasaran	Kode	Urusan/Bidang Urusan Pemerintahan Daerah dan Program / Kegiatan	Indikator Kinerja Program (Outcome)/Kegiatan (output) dan satuannya	Target RPJMD pada Tahun 2021 s/d 2022 (PRPJMD)		Realisasi Capaian Kinerja RPJMD s/d RKPD Tahun Lalu		Target Kinerja dan Anggaran RPKP Tahun 2021 yang Dievaluasi		Realisasi Capaian Kinerja Tahun 2021				Realisasi Capaian Kinerja dan Anggaran RPKP yang Dievaluasi (2021)			Tingkat Capaian Kinerja dan Realisasi Anggaran RPKP Tahun 2021 (%)			Realisasi Kinerja dan Anggaran RPJMD s/d Tahun 2022 (Akhir Tahun Pelaksanaan RPKP)		Tingkat Capaian Kinerja dan Realisasi Anggaran RPJMD S/D Tahun 2021 (%)		Perangkat Daerah Penanggung Jawab	Ket	
					K	Rp	K	Rp	K	Rp	Triwulan 1		Triwulan 2		K	Rp	K	Rp	Realisasi >= / <	K	Rp	K	Rp				
											K	Rp	K	Rp										K			Rp
1	2	3	4	5	6	7	8	9	10	11=9+10	12= 11/8	13 = 7+11	14=13/6*100%	15	16												
			BADAN PENGELOLAAN KEUANGAN DAERAH				51.000.660.708		-	25.531.813.965	15.282.633.835	14.613.325.014		29.895.958.849				29.895.958.849									
		5 02	Bidang Urusan : KEUANGAN				51.000.660.708		-	25.531.813.965	15.282.633.835	14.613.325.014		29.895.958.849				29.895.958.849									
Meningkatnya akuntabilitasnya kinerja dan keuangan		5 02 01	PROGRAM PENUNJANG URUSAN PEMERINTAHAN DAERAH KABUPATEN/KOTA	Cakupan Penunjang Urusan Pemerintahan Daerah	Persen	100	31.226.716.019			100	15.611.589.865	20	2.051.600.590	20	2.011.446.016	40	4.063.046.606	40,0%	26,03%		100	4.063.046.606	100,0%	13,0%			
		5 02 01 2,01	Perencanaan, Penganggaran, dan Evaluasi Kinerja Perangkat Daerah	Jumlah Dokumen Perencanaan, Penganggaran, dan Evaluasi Kinerja Perangkat Daerah	Dokumen	6	15.120.000			6	7.200.000		0		0			0,00%	0,00%		-	-	0,0%	0,0%			
		5 02 01 2,01 01	Penyusunan Dokumen Perencanaan Perangkat Daerah	Jumlah dokumen perencanaan perangkat daerah	Dokumen	2	2.520.000			1	1.200.000							0,00%	0,00%	<	-	-	0,0%	0,0%			
		5 02 01 2,01 02	Koordinasi dan Penyusunan Dokumen RKA-SKPD	Jumlah Dokumen RKA SKPD	Dokumen	2	2.520.000			1	1.200.000							0,00%	0,00%	<	-	-	0,0%	0,0%			
		5 02 01 2,01 03	Koordinasi dan Penyusunan Dokumen Perubahan RKA-SKPD	Jumlah Dokumen Perubahan RKA-SKPD	Dokumen	2	2.520.000			1	1.200.000							0,00%	0,00%	<	-	-	0,0%	0,0%			
		5 02 01 2,01 04	Koordinasi dan Penyusunan DPA SKPD	Jumlah Dokumen DPA SKPD	Dokumen	2	2.520.000			1	1.200.000							0,00%	0,00%	<	-	-	0,0%	0,0%			
		5 02 01 2,01 05	Koordinasi dan Penyusunan Perubahan DPA SKPD	Jumlah Dokumen Perubahan DPA SKPD	Dokumen	2	2.520.000			1	1.200.000							0,00%	0,00%	<	-	-	0,0%	0,0%			
		5 02 01 2,01 06	Koordinasi dan Penyusunan Laporan Capaian Kinerja dan Ikhtisar Realisasi Kinerja SKP	Jumlah Dokumen Laporan Capaian Kinerja	Dokumen	2	2.520.000			1	1.200.000							0,00%	0,00%	<	-	-	0,0%	0,0%			
												Rata-rata capaian kinerja (%)			0,0%	0,0%			0,0%	0,0%							
												Predikat Kinerja			SR	SR			SR	SR							
		5 02 01 2,02	Administrasi Keuangan Perangkat Daerah	Persentase Pelaksanaan Administrasi Kepegawaian Perangkat Daerah	Persen	100	21.261.991.517			100	10.124.757.865	25	1.649.529.399	25	1.518.743.935	50	3.168.273.334	50,00%	31,29%		50	3.168.273.334	50,0%	14,9%			
		5 02 01 2,02 01	Penyediaan Gaji dan Tunjangan ASN	Periode pembayaran gaji, tunjangan dan upah pungut pajak daerah	Bulan	28	21.198.991.517			14	10.094.757.865	5	1.649.529.399	5	1.518.743.935	10	3.168.273.334	71,43%	31,39%	<	10	3.168.273.334	35,7%	14,9%			
		5 02 01 2,02 01	Koordinasi dan Penyusunan Laporan Keuangan Bulanan/Triwulan/Semesteran SKPD	Jumlah Jenis Buku Laporan Keuangan Semesteran	Buku	6	63.000.000			3	30.000.000							0,00%	0,00%	<	-	-	0,0%	0,0%			
												Rata-rata capaian kinerja (%)			35,7%	15,69%			17,9%	7,47%							
												Predikat Kinerja			S	SR			SR	SR							
		5 02 01 2,05	Administrasi Kepegawaian Perangkat Daerah	Persentase Pelaksanaan	Persen	100	580.807.060			100	286.098.600	25	41.960.600	0	0	25	41.960.600	25,00%	14,67%		25	41.960.600	25,0%	7,2%			
		5 02 01 2,05 09	Pendidikan dan Pelatihan Pegawai Berdasarkan Tugas dan Fungsi	Jumlah pegawai yang mengikuti pendidikan dan pelatihan	Orang	40	400.000.000			20	200.000.000	5	41.960.600			5	41.960.600	25,00%	20,98%	<	5	41.960.600	12,5%	10,5%			
		5 02 01 2,05 11	Bimbingan Teknis Implementasi Peraturan Perundang-Undangan	Jumlah Peserta Bimtek Pengelolaan Aplikasi Keuangan	Peserta	400	180.807.060			200	86.098.600							0,00%	0,00%	<	-	-	0,0%	0,0%			
												Rata-rata capaian kinerja (%)			12,5%	10,5%			6,3%	5,2%							

No	Sasaran	Kode	Urusan/Bidang Urusan Pemerintahan Daerah dan Program / Kegiatan	Indikator Kinerja Program (Outcome) Kegiatan (output) dan satuannya	Target RPJMD pada Tahun 2021 s/d 2022 (PRPJMD)		Realisasi Capaian Kinerja RPJMD s/d RKPD Tahun Lalu		Target Kinerja dan Anggaran RKPK Tahun 2021 yang Dievaluasi		Realisasi Capaian Kinerja Tahun 2021				Realisasi Capaian Kinerja dan Anggaran RKPK yang Dievaluasi (2021)			Tingkat Capaian Kinerja dan Realisasi Anggaran RKPK Tahun 2021 (%)			Realisasi Kinerja dan Anggaran RPJMD s/d Tahun 2022 (Akhir Tahun Pelaksanaan RKPK)			Tingkat Capaian Kinerja dan Realisasi Anggaran RPJMD S/D Tahun 2021 (%)		Perangkat Daerah Penanggung Jawab	Ket			
					K	Rp	K	Rp	K	Rp	Triwulan 1		Triwulan 2		K		Rp	K	Rp	Realisasi >= / <	K		Rp	K	Rp					
											K	Rp	K	Rp	K	Rp					K	Rp								
1	2	3	4	5	6		7		8		9				10			11=9+10			12= 11/8			13 = 7+11			14=13/6*100%		15	16
											Predikat Kinerja				SR	SR			50	175.057.500	50,0%	15,40%	<	-	-	0,0%	0,0%			
		5 02 01 2.06 01	Administrasi Umum Perangkat Daerah	Persentase Pelaksanaan	Persen	100	2.386.467.510		100	1.136.413.100	25	52.048.600	25	123.008.900	50	175.057.500	50,0%	15,40%	<	-	-	0,0%	0,0%							
		5 02 01 2.06 01	Penyediaan Komponen Instalasi Listrik/Penerangan Bangunan Kantor	Jumlah jenis komponen instalasi listrik yang dibeli	Jenis	10	31.500.000		5	15.000.000							0,0%	0,0%	<	-	-	0,0%	0,0%							
		5 02 01 2.06 02	Penyediaan Peralatan dan Perlengkapan Kantor	Jumlah Jenis Peralatan dan Perlengkapan kantor yang dibeli	Jenis	60	210.000.000		30	100.000.000			6	3.404.500	6	3.404.500	20,0%	3,40%	<	6	3.404.500	10,0%	1,6%							
		5 02 01 2.06 04	Penyediaan Bahan Logistik Kantor	Jumlah makanan dan minuman yang disediakan	Porsi	5587	168.000.000		2667	80.000.000			667	12.095.000	667	12.095.000	25,00%	15,12%	<	667	12.095.000	11,9%	7,2%							
		5 02 01 2.06 05	Penyediaan Barang Cetak dan Penggandaan	Jumlah Jenis Barang yang dicetak dan digandakan	Jenis	10	84.000.000		5	40.000.000							0,0%	0,0%	<	-	-	0,0%	0,0%							
		5 02 01 2.06 06	Penyediaan Bahan Bacaan dan Peraturan Perundang-undangan	Jumlah jenis bahan bacaan yang dibeli	Jenis	4	4.788.000		2	2.280.000	1	285.000		1	285.000	50,0%	12,50%	<	1	285.000	25,0%	6,0%								
		5 02 01 2.06 09	Penyelenggaraan Rapat Koordinasi dan Konsultasi SKPD	Frekuensi rapat koordinasi dan konsultasi keluar daerah	Kali	83	619.500.000		49	295.000.000	12	51.763.600	15	38.068.800	27	89.832.400	55,10%	30,45%	<	27	89.832.400	32,5%	14,5%							
		5 02 01 2.06 11	Dukungan Pelaksanaan Sistem Pemerintahan Berbasis Elektronik pada SKPD	Jumlah aplikasi yang dikelola	Aplikasi	14	1.268.679.510		7	604.133.100			2	69.440.600	2	69.440.600	28,57%	11,49%	<	2	69.440.600	14,3%	5,5%							
											Rata-rata capaian kinerja (%)				25,5%	10,42%									13,4%	5,0%				
											Predikat Kinerja				R	SR														
		5 02 01 2.07	Pengadaan Barang Milik Daerah Penunjang Urusan Pemerintah Daerah	Jumlah Pengadaan Barang Milik daerah Penunjang Urusan Pemerintah daerah	Jenis	31	2.295.430.232		16	1.825.263.300			10	79.784.320	10	79.784.320	62,50%	4,37%	<	10	79.784.320	32,3%	3,5%							
		5 02 01 2.07 02	Pengadaan Kendaraan Dinas Operasional atau Lapangan	Jumlah kendaraan dinas/operasional yang dibeli	Unit	20	584.352.930		10	278.263.300			2	5.632.800	2	5.632.800	20,00%	2,02%	<	2	5.632.800	10,0%	1,0%							
		5 02 01 2.07 09	Pengadaan Gedung Kantor atau Bangunan Lainnya	Jumlah Peserta Bimtek Pengelolaan Aplikasi Keuangan	Gedung	1	1.500.000.000		1	1.500.000.000							0,00%	0,00%	<	-	-	0,0%	0,0%							
		5 02 01 2.07 11	Pengadaan Sarana dan Prasarana Pendukung Gedung Kantor atau Bangunan Lainnya	Jumlah jenis pengadaan sarana dan prasarana pendukung gedung kantor	Jenis	10	211.077.302		5	47.000.000			2	74.151.520	2	74.151.520	40,00%	157,77%	>	2	74.151.520	20,0%	35,1%							
											Rata-rata capaian kinerja (%)				20,0%	53,3%									10,0%	12,0%				
											Predikat Kinerja				SR	ST														
		5 02 01 2.08	Penyediaan Jasa Penunjang Urusan Pemerintahan Daerah	Persentase Penyediaan Jasa Penunjang Urusan Pemerintahan Daerah	Persen	100	3.751.769.700		100	1.786.557.000	25	304.489.991	25	264.247.061	50	568.737.052	50,00%	31,83%	<	50	568.737.052	50,0%	15,2%							
		5 02 01 2.08 01	Penyediaan Jasa Surat Menyurat	Jumlah Penyediaan Benda Pos dan Paket Pengiriman	Lembar	1400	10.500.000		700	5.000.000	175	2.990.000		175	2.990.000	25,00%	59,80%	>	175	2.990.000	12,5%	28,5%								
		5 02 01 2.08 02	Penyediaan Jasa Komunikasi, Sumber Daya Air dan Listrik	Jumlah Rekening jasa sumber daya yang dibayar tiap bulan	Rekening	6	1.046.640.000		3	498.400.000	1	105.599.991	1	63.207.061	2	168.807.052	66,67%	33,87%	<	2	168.807.052	33,3%	16,1%							
		5 02 01 2.08 04	Penyediaan Jasa Pelayanan Umum Kantor	Jumlah Tenaga Administrasi Kantor yang disediakan	OB	4788	2.694.629.700		2400	1.283.157.000	600	195.900.000	1	201.040.000	601	396.940.000	25,04%	30,93%	<	601	396.940.000	12,6%	14,7%							
											Rata-rata capaian kinerja (%)				38,9%	41,53%									19,5%	19,8%				
											Predikat Kinerja				T	T														
		5 02 01 2.09	Pemeliharaan Barang Milik Daerah Penunjang Urusan Pemerintahan Daerah	Persentase Pemeliharaan Barang Milik Daerah	Persen	100	935.130.000		100	445.300.000	25	3.572.000	25	25.661.800	50	29.233.800	50,00%	6,56%	<	50	29.233.800	50,0%	3,1%							

No	Sasaran	Kode	Urusan/Bidang Urusan Pemerintahan Daerah dan Program / Kegiatan	Indikator Kinerja Program (Outcome)/Kegiatan (output) dan satuannya	Target RPJMD pada Tahun 2021 s/d 2022 (PRPJMD)		Realisasi Capaian Kinerja RPJMD s/d RPKD Tahun Lalu		Target Kinerja dan Anggaran RPKD Tahun 2021 yang Dievaluasi		Realisasi Capaian Kinerja Tahun 2021				Realisasi Capaian Kinerja dan Anggaran RPKD yang Dievaluasi (2021)			Tingkat Capaian Kinerja dan Realisasi Anggaran RPKD Tahun 2021 (%)			Realisasi Kinerja dan Anggaran RPJMD s/d Tahun 2022 (Akhir Tahun Pelaksanaan RPKD)		Tingkat Capaian Kinerja dan Realisasi Anggaran RPJMD Tahun 2021 (%)		Perangkat Daerah Penanggung Jawab	Ket	
					K	Rp	K	Rp	K	Rp	Triwulan 1		Triwulan 2		K		Rp		K	Rp	Realisasi >=100%	K	Rp	K			Rp
											K	Rp	K	Rp	K	Rp	K	Rp									
1	2	3	4	5	6	7	8	9	10	11-9+10	12= 11/8	13 = 7+11	14=13/6*100%	15	16												
		5 02 01 2,09 02	Penyediaan Jasa Pemeliharaan, Biaya Pemeliharaan, Pajak, dan Perizinan KendaraanDinas Operasional atau Lapangan	Jumlah kendaraan dinas/operasional yang dipelihara (7 Unit x 12 Bulan)	UB	784	315.000.000			700	150.000.000	175	3.572.000	200	11.524.800	375	15.096.800	53,57%	10,06%	>		375	15.096.800	47,8%	4,8%		
		5 02 01 2,09 09	Pemeliharaan/Rehabilitasi Gedung Kantor dan Bangunan Lainnya	Jumlah gedung kantor yang dipelihara	Gedung	5	423.150.000			3	201.500.000					-	-	0,00%	0,00%	<	-	-	-	0,0%	0,0%		
		5 02 01 2,08 10	Pemeliharaan/Rehabilitasi Sarana dan Prasarana Gedung Kantor atau Bangunan Lainnya	Jumlah jenis pemeliharaan rutin/berkala peralatan dan pengadaan gedung kantor	Jenis	10	175.980.000			5	83.800.000					-	-	0,00%	0,00%	<	-	-	-	0,0%	0,0%		
		5 02 01 2,08 11	Pemeliharaan/Rehabilitasi Sarana dan Prasarana Pendukung Gedung Kantor atau Bangunan Lainnya	Jumlah jenis pemeliharaan/rehabilitasi sarana dan prasarana gedung kantor	Jenis	2	21.000.000			1	10.000.000			1	14.137.000	1	14.137.000	100,00%	141,37%	>	1	14.137.000	50,0%	67,3%			
Rata-rata capaian kinerja (%)													38,4%	37,86%					24,5%	18,03%							
Predikat Kinerja													T	S					SR	SR							
TOTAL RATA-RATA CAPAIAN KINERJA DAN ANGGARAN (PER PROGRAM)													24,4%	24,2%					13,1%	9,6%							
PREDIKAT KINERJA DARI PER PROGRAM													SR	SR					SR	SR							
Meningkatnya akuntabilitas kinerja dan keuangan		5 02 02	PROGRAM PENGELOLAAN KEUANGAN DAERAH	Opini BPK laporan keuangan daerah	Opini	WTP Opini	10.109.066.827			WTP Opini	5.382.572.600	WTP Opini	13.118.619.715	WTP Opini	9.139.178.160	WTP Opini	22.257.797.875	0,0%	413,52%		WTP Opini	22.257.797.875	0,0%	220,2%			
		5 02 02 2,01	Koordinasi dan Penyusunan Rencana Anggaran Daerah	Jumlah Dokumen Penyusunan Rencana Anggaran Daerah	Dokumen	325	4.810.711.177			12	2.859.546.100	2	339.578.000	4	22.974.000	6	362.552.000	50,00%	12,68%		6	362.552.000	1,8%	7,5%			
		5 02 02 2,01 01	Koordinasi dan Penyusunan KUA dan PPAS	Jumlah Dokumen KUA dan PPAS	Dokumen	4	178.500.000			2	85.000.000					-	-	0,00%	0,00%	<	-	-	-	0,0%	0,0%		
		5 02 02 2,01 02	Koordinasi dan Penyusunan Perubahan KUA dan Perubahan PPAS	Jumlah Dokumen Perubahan KUA dan Perubahan PPAS	Dokumen	4	163.800.000			2	78.000.000					-	-	0,00%	0,00%	<	-	-	-	0,0%	0,0%		
		5 02 02 2,01 03	Koordinasi Penyusunan dan Verifikasi RKA- SKPD	Jumlah Dokumen RKA- SKPD yang diverifikasi	Dokumen	68	115.500.000			34	55.000.000					-	-	0,00%	0,00%	<	-	-	-	0,0%	0,0%		
		5 02 02 2,01 04	Koordinasi Penyusunan dan Verifikasi Perubahan RKA- SKPD	Jumlah Dokumen RKA- SKPD Perubahan yang diverifikasi	Dokumen	68	115.500.000			34	55.000.000					-	-	0,00%	0,00%	<	-	-	-	0,0%	0,0%		
		5 02 02 2,01 05	Koordinasi Penyusunan dan Verifikasi DPA- SKPD	Jumlah dokumen DPA SKPD yang di verifikasi	Dokumen	68	115.500.000			34	55.000.000					-	-	0,00%	0,00%	<	-	-	-	0,0%	0,0%		
		5 02 02 2,01 06	Koordinasi Penyusunan dan Verifikasi Perubahan DPA- SKPD	Jumlah dokumen Perubahan DPA SKPD yang di verifikasi	Dokumen	68	115.500.000			34	55.000.000					-	-	0,00%	0,00%	<	-	-	-	0,0%	0,0%		
		5 02 02 2,01 07	Koordinasi dan Penyusunan Peraturan Daerah tentang APBD dan Peraturan Kepala Daerah tentang Penjabaran APBD	Jumlah Dokumen Peraturan Daerah tentang APBD dan Peraturan Kepala Daerah tentang Penjabaran APBD	Dokumen	4	304.500.000			2	145.000.000	1	4.173.600			1	4.173.600	50,00%	2,88%	<	1	4.173.600	25,0%	1,4%			
		5 02 02 2,01 08	Koordinasi dan Penyusunan Peraturan Daerah tentang Perubahan APBD dan Peraturan Kepala Daerah tentang Penjabaran Perubahan APBD	Jumlah Dokumen Peraturan Daerah tentang Perubahan APBD dan Peraturan Kepala Daerah tentang Penjabaran Perubahan APBD	Dokumen	4	262.500.000			2	125.000.000					-	-	0,00%	0,00%	<	-	-	-	0,0%	0,0%		
		5 02 02 2,01 09	Koordinasi dan Penyusunan Regulasi serta Kebijakan Bidang Anggaran	Jumlah Dokumen Pendukung Regulasi Penganggaran Daerah	Dokumen	8	939.664.367			4	540.000.000	1	1.653.600	1	10.573.600	2	12.227.200	50,00%	2,26%	<	2	12.227.200	25,0%	1,3%			
		5 02 02 2,01 13	Pembinaan Penganggaran Daerah Pemerintah Kabupaten/Kota	Rentang Waktu Pembinaan Penganggaran Daerah	Bulan	24	2.499.746.810			12	1.666.546.100	3	333.750.800	3	12.400.400	6	346.151.200	50,00%	20,77%	<	6	346.151.200	25,0%	13,8%			
Rata-rata capaian kinerja (%)													15,0%	2,6%					7,5%	1,7%							
Predikat Kinerja													SR	SR					SR	SR							

No	Sasaran	Kode	Urusan/Bidang Urusan Pemerintahan Daerah dan Program / Kegiatan	Indikator Kinerja Program (Outcome)/Kegiatan (output) dan satuannya	Target RPJMD pada Tahun 2021 s/d 2022 (PRPJMD)		Realisasi Capaian Kinerja RPJMD s/d RKPD Tahun Lalu		Target Kinerja dan Anggaran RPKP Tahun 2021 yang Dievaluasi		Realisasi Capaian Kinerja Tahun 2021				Realisasi Capaian Kinerja dan Anggaran RPKP yang Dievaluasi (2021)			Tingkat Capaian Kinerja dan Realisasi Anggaran RPKP Tahun 2021 (%)			Realisasi Kinerja dan Anggaran RPJMD s/d Tahun 2022 (Akhir Tahun Pelaksanaan RPKP)		Tingkat Capaian Kinerja dan Realisasi Anggaran RPJMD S/D Tahun 2021 (%)		Perangkat Daerah Penanggung Jawab	Ket	
					K	Rp	K	Rp	K	Rp	Triwulan 1		Triwulan 2		K		Rp		K	Rp	Realisasi >=100%	K	Rp	K			Rp
											K	Rp	K	Rp	K	Rp	K	Rp									
1	2	3	4	5	6	7	8	9	10	11=9+10	12= 11/8	13 = 7+11	14=13/6*100%	15	16												
		5 02 02 2.02	Koordinasi dan Pengelolaan Perbendaharaan Daerah	Jumlah Dokumen Pengelolaan Perbendaharaan Daerah	Dokumen	506	2.384.970.000			226	1.135.700.000	50	89.948.000	50	46.988.500	100	136.936.500	44,25%	12,06%	<	100	136.936.500	19,8%	5,7%			
		5 02 02 2.02 01	Koordinasi dan Pengelolaan Kas Daerah	Jumlah Dokumen Pengelolaan Kas Daerah	Dokumen	24	315.000.000			12	150.000.000					-	-	0,00%	0,00%	<			0,0%	0,0%			
		5 02 02 2.02 03	Penyusunan Pelaksanaan Pengendalian dan Penerbitan Anggaran Kas dan SPD	Jumlah dokumen anggaran kas dan terbitnya SPD	Dokumen	288	273.000.000			144	130.000.000			50	10.758.600	50	10.758.600	34,72%	8,28%	<	50	10.758.600	17,4%	3,9%			
		5 02 02 2.02 05	Koordinasi Fasilitas Asistensi Sinkronisasi Supervisi Monitoring dan Evaluasi Pengelolaan Dana Perimbangan dan Dana Transfer Lainnya	Jumlah dokumen dana perimbangan dan dana transfer lainnya	Dokumen	48	420.000.000			24	200.000.000	6	32.548.000	6	9.355.800	12	41.903.800	50,00%	20,95%	<	12	41.903.800	25,0%	10,0%			
		5 02 02 2.02 06	Koordinasi Pelaksanaan Kerjasama dan Pemantauan Transaksi Non Tunai dengan Lembaga Keuangan Bank dan Lembaga Keuangan Bukan Bank	Jumlah dokumen kerjasama dan pemantauan transaksi non tunai dengan lembaga keuangan	Dokumen	8	173.460.000			4	82.600.000	2	2.096.400	1	1.368.300	3	3.464.700	75,00%	4,19%	<	3	3.464.700	37,5%	2,0%			
		5 02 02 2.02 07	Koordinasi dan Penyusunan Laporan Realisasi Penerimaan dan Pengeluaran Kas Daerah Laporan Aliran Kas dan Pelaksanaan Pemungutan/Pemotongan dan Penyetoran Perhitungan Fihak Ketiga (PFK)	Jumlah dokumen realisasi penerimaan dan pengeluaran kas	Dokumen	48	116.970.000			24	55.700.000	6	3.750.000	6	3.031.600	12	6.781.600	50,00%	12,18%	<	12	6.781.600	25,0%	5,8%			
		5 02 02 2.02 09	Rekonsiliasi Data Penerimaan dan Pengeluaran Kas serta Pemungutan dan Pemotongan Atas SP2D dengan Instansi Terkait	Jumlah dokumen Data Transaksi Harian (DTH) dan Rekap Transaksi Harian (RTH)	Dokumen	28	420.000.000			14	200.000.000	5	26.700.000	5	7.510.100	10	34.210.100	71,43%	17,11%	<	10	34.210.100	35,7%	8,1%			
		5 02 02 2.02 10	Penyusunan Petunjuk Teknis Administrasi Keuangan yang Berkaitan dengan Penerimaan dan Pengeluaran Kas serta Penalaksanaan dan Pertanggungjawaban Sub Kegiatan	Jumlah dokumen realisasi penerimaan dan pengeluaran kas	Dokumen	28	205.800.000			24	98.000.000	6	1.653.600	6	1.650.400	12	3.304.000	50,00%	3,37%	<	12	3.304.000	42,9%	1,6%			
		5 02 02 2.02 11	Pembinaan Penatausahaan Keuangan Pemerintah Kabupaten/Kota	Jumlah SKPD yang melakukan penatausahaan keuangan daerah	SKPD	68	460.740.000			34	219.400.000	6	23.200.000	6	13.313.700	12	36.513.700	35,29%	16,64%	<	12	36.513.700	17,6%	7,9%			
												Rata-rata capaian kinerja (%)		45,8%	10,3%			25,1%	4,9%								
												Predikat Kinerja		ST	SR			SR	SR								
		5 02 02 2.03	Koordinasi dan Pelaksanaan Akuntansi dan Pelaporan Keuangan Daerah	Jumlah Dokumen Pelaksanaan Akuntansi dan Pelaporan Keuangan Daerah	Dokumen	180	2.661.385.650			80	1.267.326.500	20	38.972.400	20	106.065.150	40	145.037.550	50,00%	11,44%	<	40	145.037.550	22,2%	5,4%			
		5 02 02 2.03 01	Koordinasi Pelaksanaan Akuntansi Penerimaan dan Pengeluaran Kas Daerah	Jumlah jenis laporan keuangan yang akurat	Laporan	8	101.463.600			4	48.316.000			2	4.574.725	2	4.574.725	50,00%	9,47%	<	2	4.574.725	25,0%	4,5%			
		5 02 02 2.03 02	Rekonsiliasi dan Verifikasi Aset Kewajiban Ekuitas Pendapatan Belanja Pembiayaan Pendapatan-LO dan Beban	Jumlah jenis laporan berita acara rekonsiliasi keuangan per bulan triwulan dan semesteran	Laporan	8	157.500.000			4	75.000.000			2	6.888.725	2	6.888.725	50,00%	9,18%	<	2	6.888.725	25,0%	4,4%			
		5 02 02 2.03 03	Koordinasi Penyusunan Laporan Pertanggungjawaban Pelaksanaan APBD Bulanan Triwulanan dan Semesteran	Jumlah Jenis Buku Laporan Realisasi Anggaran Triwulan dan Semesteran	Buku	6	360.622.920			3	171.725.200			4	5.857.500	4	5.857.500	133,33%	3,41%	<	4	5.857.500	66,7%	1,6%			
		5 02 02 2.03 04	Konsolidasi Laporan Keuangan SKPD BLUD dan Laporan Keuangan Pemerintah Daerah	Jumlah Jenis Buku Rancangan Laporan Keuangan Pemerintah Kota Lhoksumawe	Buku	6	371.064.540			3	176.697.400			1	48.028.300	1	48.028.300	33,33%	27,18%	<	1	48.028.300	16,7%	12,9%			

No	Sasaran	Kode	Urusan/Bidang Urusan Pemerintahan Daerah dan Program / Kegiatan	Indikator Kinerja Program (Outcome)/Kegiatan (output) dan satuannya		Target RPJMD pada Tahun 2021 s/d 2022 (PRP/JMD)		Realisasi Capaian Kinerja RPJMD s/d RKPD Tahun Lalu		Target Kinerja dan Anggaran RPKP Tahun 2021 yang Dievaluasi		Realisasi Capaian Kinerja Tahun 2021				Realisasi Capaian Kinerja dan Anggaran RPKP Tahun 2021 (%)			Realisasi Kinerja dan Anggaran RPJMD s/d Tahun 2022 (Akhir Tahun Pelaksanaan RPKP)			Tingkat Capaian Kinerja dan Realisasi Anggaran RPJMD S/D Tahun 2021 (%)		Perangkat Daerah Penanggung Jawab	Ket					
						K	Rp	K	Rp	K	Rp	Triwulan 1		Triwulan 2		Tingkat Capaian Kinerja dan Realisasi Anggaran RPKP Tahun 2021 (%)			K	Rp	Realisasi >=100%	K	Rp			K	Rp			
												K	Rp	K	Rp	K	Rp	K										Rp	K	Rp
1	2	3	4	5		6		7		8		9				10			11=9+10			12= 11/8			13 = 7+11		14=13/6*100%		15	16
		5 02 02 2.03 05	Koordinasi dan Penyusunan Rancangan Peraturan Daerah tentang Pertanggungjawaban Pelaksanaan APBD Provinsi dan Rancangan Peraturan Kepala Daerah tentang Penjabaran Pertanggungjawaban Pelaksanaan APBD Kabupaten/Kota	Jumlah Jenis Buku Rancangan Peraturan Daerah tentang pertanggungjawaban pelaksanaan APBD dan Buku Rancangan Peraturan KDH tentang Penjabaran Pertanggungjawaban pelaksanaan APBD	Buku	14	811.188.840			7	386.280.400	1	38.972.400	1	31.093.400	2	70.065.800	28,57%	18,14%	<	2	70.065.800	14,3%	8,6%						
		5 02 02 2.03 06	Penyusunan Tanggapan/Tindak Lanjut terhadap LHP BPK atas Laporan Pertanggungjawaban Pelaksanaan APBD	Jumlah dokumen data dan pengujian bukti memorial	Dokumen	120	27.145.020			60	12.926.200					-	-	0,00%	0,00%	<	-	-	0,0%	0,0%						
		5 02 02 2.03 07	Koordinasi Sinkronisasi dan Penyelesaian Tuntutan Perbendaharaan dan Tuntutan Kerugian Daerah	Jumlah Pelaksanaan Sidang Pertimbangan Penyelesaian Kerugian Daerah	Kali	8	316.222.200			4	150.582.000					-	-	0,00%	0,00%	<	-	-	0,0%	0,0%						
		5 02 02 2.03 09	Penyusunan Kebijakan dan Panduan Teknis Operasional Penyelenggaraan Akuntansi Pemerintah Daerah	Jumlah Dokumen Standar dan Kebijakan Akuntansi Pemerintah Daerah	Dokumen	4	220.500.000			2	105.000.000					-	-	0,00%	0,00%	<	-	-	0,0%	0,0%						
		5 02 02 2.03 10	Penyusunan Sistem dan Prosedur Akuntansi dan Pelaporan Keuangan Pemerintah Daerah	Jumlah Dokumen Sisdur Pengelolaan Keuangan Daerah	Dokumen	2	138.178.530			1	65.799.300					-	-	0,00%	0,00%	<	-	-	0,0%	0,0%						
		5 02 02 2.03 11	Pembinaan Akuntansi Pelaporan dan Pertanggungjawaban Pemerintah Kabupaten/Kota	Jumlah pembinaan akuntansi pelaporan dan pertanggungjawaban pemerintah Daerah	Kali	24	157.500.000			12	75.000.000		6	9.622.500	6	9.622.500	50,00%	12,83%	<	6	9.622.500	25,0%	6,1%							
Rata-rata capaian kinerja (%)																		34,5%	8,0%				17,3%	3,8%						
Predikat Kinerja																		S	SR				SR	SR						
		5 02 02 2.04	Penunjang Urusan Kewenangan Pengelolaan Keuangan Daerah	Jumlah Pelaksanaan Penyaluran Bantuan Keuangan	Kali	272	252.000.000		272	120.000.000	68	12.650.121.315	68	8.963.150.510	136	21.613.271.825	50,00%	18011,06%		136	21.613.271.825	50,0%	8576,7%							
		5 02 02 2.04 08	Analisis Perencanaan dan Penyaluran Bantuan Keuangan	Jumlah penyaluran bantuan keuangan	Kali	272	252.000.000		272	120.000.000	68	12.650.121.315	68	8.963.150.510	136	21.613.271.825	50,00%	18011,06%	>	136	21.613.271.825	50,0%	8576,7%							
Rata-rata capaian kinerja (%)																		50,0%	18011,1%				50,0%	8576,7%						
Predikat Kinerja																		ST	ST				ST	ST						
TOTAL RATA-RATA CAPAIAN KINERJA DAN ANGGARAN (PER PROGRAM)																		36,3%	4508,0%				25,0%	2146,8%						
PREDIKAT KINERJA DARI PER PROGRAM																		S	ST				SR	ST						
		5 02 03	PROGRAM PENGELOLAAN BARANG MILIK DAERAH	Cakupan Laporan Pengelolaan Barang Milik Daerah	Dokumen	330	5.005.502.527		64	2.367.355.300	12	84.888.930	12	3.198.778.038	24	3.283.666.968	37,5%	138,71%		24	3.283.666.968	7,3%	65,6%							
		5 02 03 2.01	Pengelolaan Barang Milik Daerah	Jumlah Dokumen Pengelolaan Barang Milik Daerah	Dokumen	330	5.005.502.527		64	2.367.355.300	12	84.888.930	12	3.198.778.038	24	3.283.666.968	37,50%	138,71%		24	3.283.666.968	7,3%	65,6%							
		5 02 03 2.01 01	Penyusunan Standar Harga	Jumlah Buku HSPK	Buku	100	215.000.000		50	100.000.000			25	25.200.000	25	25.200.000	50,00%	25,20%	<	25	25.200.000	25,0%	11,7%							
		5 02 03 2.01 02	Penyusunan Standar Barang Milik Daerah dan Standar Kebutuhan Barang Milik Daerah	Jumlah buku SSH	Buku	100	231.800.000		50	108.000.000			25	11.707.200	25	11.707.200	50,00%	10,84%	<	25	11.707.200	25,0%	5,1%							
		5 02 03 2.01 03	Penyusunan Perencanaan Kebutuhan Barang Milik Daerah	Jumlah Buku RKBMMD RKPMD dan Perubahannya	Buku	112	152.000.000		2	70.000.000						-	-	0,00%	0,00%	<	-	-	0,0%	0,0%						
		5 02 03 2.01 05	Penatausahaan Barang Milik Daerah	Jumlah Dokumen Asuransi Kendaraan Pemeliharaan dan Penatausahaan Barang Milik Daerah	Dokumen	40	1.063.306.970		20	503.955.700	5	13.158.880	5	76.364.828	10	89.523.708	50,00%	17,76%	<	10	89.523.708	25,0%	8,4%							

No	Sasaran	Kode	Urusan/Bidang Urusan Pemerintahan Daerah dan Program / Kegiatan	Indikator Kinerja Program (Outcome)/Kegiatan (output) dan satuannya	Target RPJMD pada Tahun 2021 s/d 2022 (PRP/JMD)		Realisasi Capaian Kinerja RPJMD s/d RKPD Tahun Lalu		Target Kinerja dan Anggaran RKPK Tahun 2021 yang Dievaluasi		Realisasi Capaian Kinerja Tahun 2021				Realisasi Capaian Kinerja dan Anggaran RKPK yang Dievaluasi (2021)			Tingkat Capaian Kinerja dan Realisasi Anggaran RKPK Tahun 2021 (%)			Realisasi Kinerja dan Anggaran RPJMD s/d Tahun 2022 (Akhir Tahun Pelaksanaan RKPK)		Tingkat Capaian Kinerja dan Realisasi Anggaran RPJMD S/D Tahun 2021 (%)		Perangkat Daerah Penanggung Jawab	Ket		
					K	Rp	K	Rp	K	Rp	Triwulan 1		Triwulan 2		K		Rp		K	Rp	Realisasi >= / <	K	Rp	K			Rp	
											K	Rp	K	Rp	K	Rp	K	Rp										
1	2	3	4	5	6		7		8		9				10		11=9+10			12= 11/8			13 = 7+11		14=13/6*100%		15	16
		5 02 03 2.01 06	Inventarisasi Barang Milik Daerah	Jumlah Dokumen inventarisasi / pendataan tanah dibawah jalan dan sensus aset daerah	Dokumen	20	1.423.339.160			10	675.399.600			5	59.906.010	5	59.906.010	50,00%	8,87%	<	5	59.906.010	25,0%	4,2%				
		5 02 03 2.01 07	Pengamanan Barang Milik Daerah	Jumlah dokumen Sertifikasi Aset Daerah dan Surat	Dokumen	40	320.000.000			20	150.000.000	5	2.869.000	5	3.000.000.000	10	3.002.869.000	50,00%	2001,91%	>	10	3.002.869.000	25,0%	938,4%				
		5 02 03 2.01 09	Pengawasan dan Pengendalian Pengelolaan Barang Milik Daerah	Jumlah Dokumen Pengendalian Barang Milik Daerah	Dokumen	8	119.556.397			4	55.000.000							0,00%	0,00%	<			0,0%	0,0%				
		5 02 03 2.01 10	Optimalisasi Penggunaan, Pemanfaatan, Pemindahtanganan, Pemusnahan, dan Penghapusan Barang Milik Daerah	Jumlah Dokumen SK Penghapusan	Dokumen	8	210.000.000			4	100.000.000							0,00%	0,00%	<			0,0%	0,0%				
		5 02 03 2.01 11	Rekonsiliasi dalam rangka Penyusunan Laporan Barang Milik Daerah	Jumlah SKPD yang melakukan rekonsiliasi Laporan BMD dan rekonsiliasi aset lancar	SKPD	68	357.000.000			35	170.000.000			10	25.600.000	10	25.600.000	28,57%	15,06%	<	10	25.600.000	14,7%	7,2%				
		5 02 03 2.01 12	Penyusunan Laporan Barang Milik Daerah	Jumlah Dokumen Laporan BMD dan Status BMD	Dokumen	6	178.500.000			3	85.000.000	2	68.861.050			2	68.861.050	66,67%	81,01%	>	2	68.861.050	33,3%	38,6%				
		5 02 03 2.01 13	Pembinaan Pengelolaan Barang Milik Daerah Pemerintah Kabupaten/Kota	Jumlah SDM Pengelolaan Barang Milik Daerah	Orang	136	735.000.000			68	350.000.000							0,00%	0,00%	<			0,0%	0,0%				
Rata-rata capaian kinerja (%)																	31,4%	196,4%				15,7%	92,1%					
Predikat Kinerja																	S	ST				SR	ST					
TOTAL RATA-RATA CAPAIAN KINERJA DAN ANGGARAN (PER PROGRAM)																	31,4%	196,4%				15,7%	92,1%					
PREDIKAT KINERJA DARI PER PROGRAM																	S	ST				SR	ST					
		5 02 04	PROGRAM PENGELOLAAN PENDAPATAN DAERAH	Besaran Penerimaan PAD	Milyar	49,2	4.659.375.335			49,2	2.170.296.200	12,3	27.524.600	12,3	263.922.800	24,6	291.447.400	50%	13,43%		25	291.447.400	50,0%	6,3%				
		5 02 04 2.01	Kegiatan Pengelolaan pendapatan Daerah	Jumlah Besar Penerimaan PAD	Milyar	49,2	4.659.375.335			49,2	2.170.296.200	12,3	27.524.600	12,3	263.922.800	24,6	291.447.400	4,13	13,43%		25	291.447.400	50,0%	6,3%				
		5 02 04 2.01 03	Penyuluhan dan Penyebarluasan Kebijakan Pajak Daerah	Jumlah jenis penyuluhan dan Penyebarluasan Informasi Perpajakan Daerah	Jenis	4	217.944.300			2	103.783.000	1	3.750.000	1	21.146.400	2	24.896.400	100,00%	23,99%	<	2	24.896.400	50,0%	11,4%				
		5 02 04 2.01 04	Penyediaan Sarana dan Prasarana Pengelolaan Pajak Daerah	Jumlah Jenis kebutuhan operasional pengelolaan pajak daerah	Jenis	12	184.478.595			6	87.846.950			1	277.500	1	277.500	16,67%	0,32%	<	1	277.500	8,3%	0,2%				
		5 02 04 2.01 05	Pendataan dan Pendaftaran Objek Pajak Daerah	Jumlah Wajib Pajak dan Jumlah Objek Pajak Daerah yang Ter Update	WP/OP	50000	625.106.735			25000	273.860.350			12.500	59.303.200	12.500	59.303.200	50,00%	21,65%	<	12.500	59.303.200	25,0%	9,5%				
		5 02 04 2.01 06	Pengolahan Pemeliharaan dan Pelaporan Basis Data Pajak Daerah	Jumlah data Objek Pajak yang dikelola dan dipelihara dalam basis data pajak daerah	OP	106000	769.524.000			53000	366.440.000	10000	3.750.000	10.000	24.993.500	20.000	28.743.500	37,74%	7,84%	<	20.000	28.743.500	18,9%	3,7%				
		5 02 04 2.01 07	Penilaian Pajak Bumi dan Bangunan Perdesaan dan Perkotaan (PBBP2) serta Bea Perolehan Hak Atas Tanah dan Bangunan (BPHTB)	Jumlah Desa NJOP untuk dasar pengenaan PBB serta BPHTB	Desa	136	230.000.000			68	100.000.000			34	24.238.100	34	24.238.100	50,00%	24,24%	<	34	24.238.100	25,0%	10,5%				
		5 02 04 2.01 08	Penetapan Wajib Pajak Daerah	Jumlah Wajib Pajak Daerah yang melakukan Kewajiban Pajak daerah	WP	106000	475.104.000			53000	226.240.000			26.500	34.313.800	26.500	34.313.800	50,00%	15,17%	<	26.500	34.313.800	25,0%	7,2%				

No	Sasaran	Kode	Urusan/Bidang Urusan Pemerintahan Daerah dan Program / Kegiatan	Indikator Kinerja Program (Outcome)/Kegiatan (output) dan satuannya	Target RPJMD pada Tahun 2021 s/d 2022 (PRP/JMD)		Realisasi Capaian Kinerja RPJMD s/d RKPD Tahun Lalu		Target Kinerja dan Anggaran RPKP Tahun 2021 yang Dievaluasi		Realisasi Capaian Kinerja Tahun 2021				Tingkat Capaian Kinerja dan Realisasi Anggaran RPKP Tahun 2021 (%)			Realisasi Kinerja dan Anggaran RPJMD s/d Tahun 2022 (Akhir Tahun Pelaksanaan RPKP)		Tingkat Capaian Kinerja dan Realisasi Anggaran RPJMD S/D Tahun 2021 (%)		Perangkat Daerah Penanggung Jawab	Ket		
					K	Rp	K	Rp	K	Rp	Triwulan 1		Triwulan 2		Realisasi Capaian Kinerja dan Anggaran RPKP yang Dievaluasi (2021)		K	Rp	Realisasi >=100%	K	Rp			K	Rp
											K	Rp	K	Rp	K	Rp									
1	2	3	4	5	6	7	8	9	10	11=9+10	12= 11/8	13 = 7+11	14=13/6*100%	15	16										
		5 02 04 2.01 10	Penelitian dan Verifikasi Data Pelaporan Pajak Daerah	Jumlah dokumen yang tervalidasi dan terverifikasi pelaporan pajak daerah baik yang self assesment maupun official	Dokumen	50000	348.696.600		2500	166.046.000		1.250	20.131.800	1.250	20.131.800	50,00%	12,12%	<	1.250	20.131.800	2,5%	5,8%			
		5 02 04 2.01 11	Penagihan Pajak Daerah	Jumlah jenis target pajak penerimaan yang direncanakan	Jenis Pajak	20	546.253.315		10	245.000.000	3	9.051.000	2	31.102.300	5	40.153.300	50,00%	16,39%	<	5	40.153.300	25,0%	7,4%		
		5 02 04 2.01 12	Penyelesaian Keberatan Pajak Daerah	Jumlah jenis target pajak lebih bayar pajak daerah	Jenis Pajak	20	229.466.580		10	109.269.800			5	11.200.000	5	11.200.000	50,00%	10,25%	<	5	11.200.000	25,0%	4,9%		
		5 02 04 2.01 13	Pengendalian Pemeriksaan dan Pengawasan Pajak Daerah	Jumlah Wajib Pajak yang dilakukan monitoring evaluasi dan pemeriksaan pajak daerah	WP	1000	497.301.210		500	236.810.100	100	10.973.600	100	28.656.200	200	39.629.800	40,00%	16,73%	<	200	39.629.800	20,0%	8,0%		
		5 02 04 2.01 14	Pembinaan dan Pengawasan Pengelolaan Retribusi Daerah	Jumlah jenis administrasi retribusi daerah dan penerimaan retribusi daerah	Jenis Retribusi	20	535.500.000		10	255.000.000			5	8.560.000	5	8.560.000	50,00%	3,36%	<	5	8.560.000	25,0%	1,6%		
Rata-rata capaian kinerja (%)												49,5%	13,8%				22,7%	6,4%							
Predikat Kinerja												ST	SR				SR	SR							
TOTAL RATA-RATA CAPAIAN KINERJA DAN ANGGARAN (PER PROGRAM)												49,5%	13,8%				22,7%	6,4%							
PREDIKAT KINERJA DARI PER PROGRAM												ST	SR				SR	SR							
TOTAL RATA-RATA CAPAIAN KINERJA DAN ANGGARAN DARI SELURUH PROGRAM (PER BIDANG URUSAN)												35,4%	1185,6%				19,1%	563,7%							
PREDIKAT KINERJA DARI SELURUH PROGRAM (PER BIDANG URUSAN)												S	ST				SR	ST							
TOTAL RATA-RATA CAPAIAN KINERJA DAN ANGGARAN (PER OPD)												35,4%	1185,6%				19,1%	563,7%							
PREDIKAT KINERJA (PER BIDANG OPD)												S	ST				SR	ST							



25. BADAN KEPEGAWAIAN DAN PENGEMBANGAN SUMBER DAYA MANUSIA KOTA LHKOSEUMAWE

No	Sasaran	Kode	Urusan/Bidang Urusan Pemerintahan Daerah dan Program / Kegiatan	Indikator Kinerja Program (Outcome)/Kegiatan (output) dan satuannya	Satuan	Target RPJMD pada Tahun 2021 s/d 2022 (PRPJMD)		Realisasi Capaian Kinerja RPJMD s/d RKPD Tahun Lalu		Target Kinerja dan Anggaran RKPK Tahun 2021 yang Dievaluasi		Realisasi Capaian Kinerja Tahun 2020		Realisasi Capaian Kinerja dan Anggaran RKPK yang Dievaluasi (2020)	Tingkat Capaian Kinerja dan Realisasi Anggaran RKPK Tahun 2020 (%)		Realisasi Kinerja dan Anggaran RPJMD s/d Tahun 2022 (Akhir Tahun Pelaksanaan RKPK)		Tingkat Capaian Kinerja dan Realisasi Anggaran RPJMD S/D Tahun 2020 (%)		Perangkat Daerah Penanggung Jawab	Ket		
						K	Rp	K	Rp	K	Rp	K	Rp		K	Rp	K	Rp	K	Rp			K	Rp
						6		7		8		9			10		11=9+10		12= 11/8				13 = 7+11	
			BADAN KEPEGAWAIAN DAN PENGEMBANGAN SUMBER DAYA MANUSIA				26.958.909.711			14.149.220.224		1.175.423.636		3.819.167.229	-	4.994.590.865					4.994.590.865			
		5	UNSUR PENUNJANG URUSAN PEMERINTAHAN				26.958.909.711			14.149.220.224		1.175.423.636		3.819.167.229	-	4.994.590.865					4.994.590.865			
		5 03	KEPEGAWAIAN				22.903.241.911			10.543.552.424		1.175.423.636		3.804.625.029		4.980.048.665								
Meningkatnya akuntabilitas kinerja dan keuangan		5 03 01	PROGRAM PENUNJANG URUSAN PEMERINTAHAN DAERAH	Cakupan Penunjang Urusan Pemerintahan Daerah	Persen	100	18.250.604.644			100	8.298.059.928	25	1.175.423.636	25	3.636.497.559	50	4.811.921.195	50,0%	57,99%		50	4.811.921.195	50,0%	26,4%
		5 03 01 2.01	Perencanaan, Penganggaran, dan Evaluasi Kinerja Perangkat Daerah	Dokumen Perencanaan, Penganggaran, dan Evaluasi	Dokumen	12	22.520.000			6	11.200.000		0		0	-	-	0,0%	0,00%		-	-	0,0%	0,0%
		5 03 01 2.01 01	Penyusunan Dokumen Perencanaan Perangkat Daerah	Jumlah buku renja SKPD	Buku	25	2.520.000			10	1.200.000					-	-	0,0%	0,00%	<	-	-	0,0%	0,0%
		5 03 01 2.01 02	Koordinasi dan Penyusunan Dokumen RKA-SKPD	Jumlah Buku RKA-SKPD	Buku	10	4.000.000			5	2.000.000				0	-	-	0,0%	0,00%		-	-	0,0%	0,0%
		5 03 01 2.01 03	Koordinasi dan Penyusunan Dokumen Perubahan RKA-SKPD	Jumlah Buku Perubahan RKA-SKPD	Buku	10	4.000.000			5	2.000.000					-	-	0,0%	0,00%		-	-	0,0%	0,0%
		5 03 01 2.01 04	Koordinasi dan Penyusunan DPA-SKPD	Jumlah Buku DPA-SKPD	Buku	10	4.000.000			5	2.000.000					-	-	0,0%	0,00%		-	-	0,0%	0,0%
		5 03 01 2.01 05	Koordinasi dan Penyusunan Perubahan DPA-SKPD	Jumlah Buku Perubahan DPA-SKPD	Buku	10	4.000.000			5	2.000.000					-	-	0,0%	0,00%		-	-	0,0%	0,0%
		5 03 01 2.01 06	Koordinasi dan Penyusunan Laporan Capaian Kinerja dan Ikhtisar Realisasi Kinerja	Jumlah buku LAKIP SKPD	Buku	20	4.000.000			10	2.000.000					-	-	0,0%	0,00%	<	-	-	0,0%	0,0%
Rata-rata capaian kinerja (%)															0,0%	0,0%					0,0%	0,0%		
Predikat Kinerja															SR	SR					SR	SR		
		5 03 01 2.02	Administrasi Keuangan Perangkat Daerah	Periode Penyediaan Administrasi Keuangan	Bulan	24	14.954.777.326			12	6.712.303.269	3	1.114.626.626	3	3.481.444.180	6	4.596.070.806	50,0%	68,47%		6	4.596.070.806	25,0%	30,7%
		5 03 01 2.02 01	Penyediaan Gaji dan Tunjangan ASN	Jumlah Penyediaan Gaji dan Tunjangan ASN	OB	6160	14.950.777.326			3080	6.710.303.269	660	1.114.626.626	660	3.481.444.180	1.320	4.596.070.806	42,9%	68,49%	>	###	4.596.070.806	21,4%	30,7%

No	Sasaran	Kode	Urusan/Bidang Urusan Pemerintahan Daerah dan Program / Kegiatan	Indikator Kinerja Program (Outcome)/Kegiatan (output) dan satuannya	Satuan	Target RPJMD pada Tahun 2021 s/d 2022 (PRPJMD)		Realisasi Capaian Kinerja RPJMD s/d RKPD Tahun Lalu		Target Kinerja dan Anggaran RPKK Tahun 2021 yang Dievaluasi		Realisasi Capaian Kinerja Tahun 2020				Realisasi Capaian Kinerja dan Anggaran RPKK yang Dievaluasi (2020)		Tingkat Capaian Kinerja dan Realisasi Anggaran RPJMD s/d Tahun 2022 (Akhir Tahun Pelaksanaan RPKK)			Tingkat Capaian Kinerja dan Realisasi Anggaran RPJMD s/d Tahun 2020 (%)		Perangkat Daerah Penanggung Jawab	Ket																
						K	Rp	K	Rp	K	Rp	Triwulan 1		Triwulan 2		K	Rp	K	Rp	K	Rp	Realisasi > = <			K	Rp	K	Rp												
												K	Rp	K	Rp																									
1						6		7		8		9		10		11=9+10		12= 11/8			13 = 7+11		14=13/6*100%		15	16														
		5 03 01 2.02 05	Koordinasi dan Penyusunan Laporan Keuangan Akhir Tahun SKPD	Jumlah Buku Laporan Keuangan Akhir Tahun SKPD	Buku	10	4.000.000			5	2.000.000					-	-	0,0%	0,00%	-	-	0,0%	0,0%																	
Rata-rata capaian kinerja (%)																21,4%	34,2%												10,7%	15,4%										
Predikat Kinerja																SR	S																							
		5 03 01 2.03	Administrasi Barang Milik Daerah pada Perangkat Daerah	Jumlah Dokumen Administrasi Barang Milik Daerah pada	Dokumen	2	4.000.000			1	2.000.000		0		0	-	-	0,0%	0,00%	-	-	0,0%	0,0%																	
		5 03 01 2.03 06	Penatausahaan Barang Milik Daerah pada SKPD	Rentang Waktu Penatausahaan Barang Milik Daerah pada	Bulan	24	4.000.000			12	2.000.000					-	-	0,0%	0,00%	-	-	0,0%	0,0%																	
Rata-rata capaian kinerja (%)																0,0%	0,0%													0,0%	0,0%									
Predikat Kinerja																SR	SR																							
		5 03 01 2.05	Administrasi Kepegawaian Perangkat Daerah	Periode Pelaksanaan Administrasi Kepegawaian	Bulan	24	623.600.000			12	298.000.000		0		0	-	-	0,0%	0,00%	-	-	0,0%	0,0%																	
		5 03 01 2.05 02	Pengadaan Pakaian Dinas Beserta Atribut Kelengkapannya	Jumlah Pengadaan Pakaian Dinas	Pasang	340	201.600.000			170	96.000.000					-	-	0,0%	0,00%	-	-	0,0%	0,0%																	
		5 03 01 2.05 09	Pendidikan dan Pelatihan Pegawai Berdasarkan Tugas dan Fungsi	Jumlah Pendidikan dan Pelatihan Formal	kali	30	422.000.000			15	202.000.000					-	-	0,0%	0,00%	<	-	-	0,0%	0,0%																
Rata-rata capaian kinerja (%)																0,0%	0,0%															0,0%	0,0%							
Predikat Kinerja																SR	SR																							
		5 03 01 2.06	Administrasi Umum Perangkat Daerah	Periode Pelaksanaan Administrasi Umum	Bulan	24	777.747.318			12	345.866.659	3	20.557.010	3	49.822.800	6	70.379.810	50,0%	20,35%			6	70.379.810	25,0%	9,0%															
		5 03 01 2.06 02	Penyediaan Peralatan dan Perlengkapan Kantor	Jumlah Jenis Alat Tulis Kantor, Peralatan Listrik dan Bahan Kimia yang	Jenis	160	147.373.318			80	68.686.659	20	14.092.430		20	14.092.430	25,0%	20,52%	<	20	14.092.430	12,5%	9,6%																	
		5 03 01 2.06 04	Penyediaan Bahan Logistik Kantor	Jumlah Porsi Makanan dan Minuman yang Disediakan	Porsi	3300	50.400.000			1650	24.000.000					-	-	0,0%	0,00%	<	-	-	0,0%	0,0%																
		5 03 01 2.06 05	Penyediaan Barang Cetak dan Penggandaan	Jumlah Jenis Laporan yang Dicitak dan Jumlah	Jenis	80	42.000.000			40	20.000.000	10	6.464.580		10	6.464.580	25,0%	32,32%	<	10	6.464.580	12,5%	15,4%																	
		5 03 01 2.06 06	Penyediaan Bahan Bacaan dan Peraturan Perundang-undangan	Penyediaan Bahan Bacaan dan Peraturan Perundang-undangan	Eks	730	2.394.000			365	1.140.000					-	-	0,0%	0,00%	<	-	-	0,0%	0,0%																
		5 03 01 2.06 07	Penyediaan Bahan/Material	Jumlah Jenis Bahan/Material yang Disediakan	Jenis	10	6.580.000			5	3.040.000					-	-	0,0%	0,00%	<	-	-	0,0%	0,0%																
		5 03 01 2.06 09	Penyelenggaraan Rapat Koordinasi dan Konsultasi SKPD	Frekuensi rapat-rapat koordinasi dan konsultasi ke	Kali	80	529.000.000			40	229.000.000		20	49.822.800	20	49.822.800	50,0%	21,76%	<	20	49.822.800	25,0%	9,4%																	
Rata-rata capaian kinerja (%)																16,7%	12,4%																	8,3%	5,7%					
Predikat Kinerja																SR	SR																							

No	Sasaran	Kode	Urusan/Bidang Urusan Pemerintahan Daerah dan Program / Kegiatan	Indikator Kinerja Program (Outcome)/Kegiatan (output) dan satuannya	Satuan	Target RPJMD pada Tahun 2021 s/d 2022 (PRPJMD)		Realisasi Capaian Kinerja RPJMD s/d RPKD Tahun Lalu		Target Kinerja dan Anggaran RPKK Tahun 2021 yang Dievaluasi		Realisasi Capaian Kinerja Tahun 2020				Realisasi Capaian Kinerja dan Anggaran RPKK yang Dievaluasi (2020)		Tingkat Capaian Kinerja dan Realisasi Anggaran RPJMD s/d Tahun 2022 (Akhir Tahun Pelaksanaan RPKK)			Tingkat Capaian Kinerja dan Realisasi Anggaran RPJMD s/d Tahun 2020 (%)		Perangkat Daerah Penanggung Jawab	Ket				
						K	Rp	K	Rp	K	Rp	Triwulan 1		Triwulan 2		K	Rp	K	Rp	K	Rp	Realisasi > = <			K	Rp	K	Rp
												K	Rp	K	Rp													
1	2	3	4	5	6		7		8		9		10		11=9+10		12= 11/8			13 = 7+11		14=13/6*100%		15	16			
		5 03 01 2.07	Pengadaan Barang Milik Daerah Penunjang Urusan Pemerintahan Daerah	Jumlah Pengadaan Barang Milik Daerah Penunjang Urusan	Jenis	4	607.775.000			2	303.887.500	0	18.450.000	-	18.450.000	0,0%	6,07%	-	18.450.000	0,0%	3,0%							
		5 03 01 2.07 02	Pengadaan Kendaraan Dinas Operasional atau Lapangan	Jumlah pengadaan kendaraan dinas	Unit	4	140.000.000			2	70.000.000			-	-	0,0%	0,00%	-	-	0,0%	0,0%							
		5 03 01 2.07 11	Pengadaan Sarana dan Prasarana Pendukung Gedung Kantor atau Bangunan Lainnya	Jumlah Pengadaan Sarana dan Prasarana Pendukung	Jenis	22	467.775.000			12	233.887.500	6	18.450.000	6	18.450.000	50,0%	7,89%	<	6	18.450.000	27,3%	3,9%						
Rata-rata capaian kinerja (%)																	25,0%	3,9%			13,6%	2,0%						
Predikat Kinerja																	SR	SR			SR	SR						
		5 03 01 2.08	Penyediaan Jasa Penunjang Urusan Pemerintahan Daerah	Periode Penyediaan Jasa Penunjang Urusan Pemerintahan	Bulan	24	938.005.000			12	469.002.500	3	40.240.000	3	76.194.279	6	116.434.279	50,0%	24,83%	6	116.434.279	25,0%	12,4%					
		5 03 01 2.08 01	Penyediaan Jasa Surat Menyurat	Jumlah Surat yang Dikirim	Surat	80	6.145.000			40	3.072.500		20	500.000	20	500.000	50,0%	16,27%	<	20	500.000	25,0%	8,1%					
		5 03 01 2.08 02	Penyediaan Jasa Komunikasi, Sumber Daya Air dan Listrik	Jumlah Rekening yang Dibayar	Rekening	72	310.000.000			36	155.000.000		18	13.834.279	18	13.834.279	50,0%	8,93%	<	18	13.834.279	25,0%	4,5%					
		5 03 01 2.08 04	Penyediaan Jasa Pelayanan Umum Kantor	Jumlah jasa pegawai tidak tetap dan pengelola keuangan OPD	OB	696	621.860.000			348	310.930.000	87	40.240.000	87	61.860.000	174	102.100.000	50,0%	32,84%	<	174	102.100.000	25,0%	16,4%				
				OB	384	192		48	48	96		50,0%		96		25,0%												
Rata-rata capaian kinerja (%)																	50,0%	19,3%			25,0%	9,7%						
Predikat Kinerja																	ST	SR			SR	SR						
		5 03 01 2.09	Pemeliharaan Barang Milik Daerah Penunjang Urusan Pemerintahan Daerah	Periode Pemeliharaan Barang Milik Daerah Penunjang Urusan	Bulan	24	322.180.000			12	155.800.000	0	6	10.586.300	6	10.586.300	50,0%	6,79%	6	10.586.300	25,0%	3,3%						
		5 03 01 2.09 01	Penyediaan Jasa Pemeliharaan dan Pajak Kendaraan Perorangan	Jumlah pemeliharaan rutin/berkala mobil/lababan	UB	24	69.930.000			12	33.300.000		-	-	0,0%	0,00%	<	-	-	0,0%	0,0%							
		5 03 01 2.09 02	Penyediaan Jasa Pemeliharaan, Pajak, dan Perizinan Kendaraan	Jumlah pemeliharaan rutin/berkala kendaraan	UB	24	69.930.000			12	33.300.000	6	2.495.800	6	2.495.800	50,0%	7,49%	<	6	2.495.800	25,0%	3,6%						
		5 03 01 2.09 09	Pemeliharaan/Rehabilitasi Gedung Kantor dan Bangunan Lainnya	Jumlah Pemeliharaan/Rehabilitasi Gedung Kantor dan Bangunan Lainnya	Jenis	10	122.000.000			5	60.000.000		-	-	0,0%	0,00%	<	-	-	0,0%	0,0%							
		5 03 01 2.09 10	Pemeliharaan/Rehabilitasi Sarana dan Prasarana Gedung Kantor atau Bangunan Lainnya	Jumlah Pemeliharaan/Rehabilitasi Sarana dan Prasarana Gedung Kantor atau Bangunan Lainnya	Jenis	10	60.320.000			5	29.200.000	2	8.090.500	2	8.090.500	40,0%	27,71%	<	2	8.090.500	20,0%	13,4%						
Rata-rata capaian kinerja (%)																	22,5%	8,8%			11,3%	4,2%						

No	Sasaran	Kode	Urusan/Bidang Urusan Pemerintahan Daerah dan Program / Kegiatan	Indikator Kinerja Program (Outcome)/Kegiatan (output) dan satuannya	Satuan	Target RPJMD pada Tahun 2021 s/d 2022 (PRPJMD)		Realisasi Capaian Kinerja RPJMD s/d RKPD Tahun Lalu		Target Kinerja dan Anggaran RPKK Tahun 2021 yang Dievaluasi		Realisasi Capaian Kinerja Tahun 2020				Realisasi Capaian Kinerja dan Anggaran RPKK yang Dievaluasi (2020)		Tingkat Capaian Kinerja dan Realisasi Anggaran RPKK Tahun 2020 (%)			Realisasi Kinerja dan Anggaran RPJMD s/d Tahun 2022 (Akhir Tahun Pelaksanaan RPKK)		Tingkat Capaian Kinerja dan Realisasi Anggaran RPJMD S/D Tahun 2020 (%)		Perangkat Daerah Penanggung Jawab	Ket																
						K	Rp	K	Rp	K	Rp	Triwulan 1		Triwulan 2		K	Rp	K	Rp	K	Rp	Realisasi > = <	K	Rp			K	Rp														
												K	Rp	K	Rp																											
1	2	3	4	5	6		7		8		9				10				11=9+10		12= 11/8			13 = 7+11		14=13/6*100%		15	16													
Predikat Kinerja																SR	SR					SR	SR																			
TOTAL RATA-RATA CAPAIAN KINERJA DAN ANGGARAN (PER BIDANG PROGRAM)																16,9%	9,8%																									
PREDIKAT KINERJA (PER BIDANG PROGRAM)																SR	SR																									
Meningkatnya akuntabilitas kinerja dan keuangan		5	03	02					PROGRAM KEPEGAWAIAN DAERAH	Cakupan pelayanan administrasi kepegawaian	Bulan	24	4.652.637.267			12	2.245.492.496					6	168.127.470	6	168.127.470	50,0%	7,49%		6	168.127.470	25,0%	3,6%										
		5	03	02	2.01				Pengadaan, Pemberhentian dan Informasi Kepegawaian ASN	Jumlah Pengadaan, Pemberhentian dan Informasi Kepegawaian	Jenis	24	1.792.492.655			12	882.737.580			0	6	63.214.070	6	63.214.070	50,0%	7,16%		6	63.214.070	25,0%	3,5%											
		5	03	02	2.01	01			Perumusan Bahan Kebijakan Pengadaan ASN	Jumlah Dokumen Bahan Kebijakan Pengadaan ASN	Dokumen	1	5.000.000			0	-									0,0%	0,00%		-	-	0,0%	0,0%										
		5	03	02	2.01	02			Penyusunan Rencana Kebutuhan, Jenis dan Jumlah Jabatan untuk Pelaksanaan Pengadaan ASN	Jumlah dokumen rencana kebutuhan/formasi ASN	Dokumen	2	37.200.000			0	-									0,0%	0,00%	<	-	-	0,0%	0,0%										
		5	03	02	2.01	03			Koordinasi dan Fasilitasi Pengadaan PNS dan PPPK	Jumlah Pelaksanaan Koordinasi dan Fasilitasi Pengadaan PNS	Kali	1	42.200.000			1	37.200.000									0,0%	0,00%		-	-	0,0%	0,0%										
		5	03	02	2.01	04			Evaluasi Pengadaan ASN dan Pengadaan ASN	Frekuensi pelaksanaan pengadaan ASN Jumlah ASN yang mengikuti kegiatan sumpah	Kali	4	1.500.624.360			2	770.312.180					1	42.510.170	1	42.510.170	50,0%	5,52%	<	1	42.510.170	25,0%	2,8%										
											Orang	2000										500	500	500	500	50,0%			500	25,0%												
		5	03	02	2.01	05			Perumusan Bahan Kebijakan Pemberhentian ASN	Jumlah Bahan Kebijakan Pemberhentian ASN	Dokumen	1	5.000.000			0	-									0,0%	0,00%		-	-	0,0%	0,0%										
		5	03	02	2.01	06			Koordinasi Pelaksanaan Administrasi Pemberhentian	Jumlah Koordinasi Pelaksanaan	kali	1	5.000.000			0	-									0,0%	0,00%		-	-	0,0%	0,0%										
		5	03	02	2.01	07			Evaluasi Pemberhentian ASN	Jumlah Pelaksanaan Evaluasi	kali	1	5.000.000			0	-									0,0%	0,00%		-	-	0,0%	0,0%										
		5	03	02	2.01	08			Fasilitasi Lembaga Profesi ASN	Jumlah Pelaksanaan Fasilitasi	kali	1	5.000.000			0	-									0,0%	0,00%		-	-	0,0%	0,0%										
		5	03	02	2.01	09			Perumusan Bahan Kebijakan Pengelolaan Data dan Informasi ASN	Jumlah Bahan Kebijakan Pengelolaan Data	Dokumen	1	5.000.000			0	-									0,0%	0,00%		-	-	0,0%	0,0%										
		5	03	02	2.01	10			Pengelolaan Sistem Informasi Kepegawaian	Rentan Waktu Pengelolaan Sistem Aplikasi	Bulan	24	120.349.460			12	48.658.500					6	20.703.900	6	20.703.900	50,0%	42,55%	<	6	20.703.900	25,0%	17,2%										

No	Sasaran	Kode	Urusan/Bidang Urusan Pemerintahan Daerah dan Program / Kegiatan	Indikator Kinerja Program (Outcome)/Kegiatan (output) dan satuannya	Satuan	Target RPJMD pada Tahun 2021 s/d 2022 (PRPJMD)		Realisasi Capaian Kinerja RPJMD s/d RKPD Tahun Lalu		Target Kinerja dan Anggaran RPKK Tahun 2021 yang Dievaluasi		Realisasi Capaian Kinerja Tahun 2020				Realisasi Capaian Kinerja dan Anggaran RPKK yang Dievaluasi (2020)		Tingkat Capaian Kinerja dan Realisasi Anggaran RPJMD s/d Tahun 2022 (Akhir Tahun Pelaksanaan RPKK)			Tingkat Capaian Kinerja dan Realisasi Anggaran RPJMD s/d Tahun 2020 (%)		Perangkat Daerah Penanggung Jawab	Ket				
						K	Rp	K	Rp	K	Rp	Triwulan 1		Triwulan 2		K	Rp	K	Rp	K	Rp	Realisasi > = <			K	Rp	K	Rp
												K	Rp	K	Rp													
1	2	3	4	5	6	7	8	9	10	11=9+10	12= 11/8	13 = 7+11	14=13/6*100%	15	16													
		5 03 02 2.01 11	Pengelolaan Data Kepegawaian	Rentan Waktu Pengelolaan Data Kepegawaian	Bulan	12	5.000.000			0	-					-	-	0,0%	0,00%		-	-	0,0%	0,0%				
		5 03 02 2.01 12	Evaluasi Data, Informasi dan Sistem Informasi Kepegawaian	pelaksanaan evaluasi dan verifikasi tenaga honor dan	Kali	2	57.118.835			1	26.566.900					-	-	0,0%	0,00%		-	-	0,0%	0,0%				
Rata-rata capaian kinerja (%)																	11,5%	4,0%				5,8%	1,7%					
Predikat Kinerja																	SR	SR				SR	SR					
		5 03 02 2.02	Mutasi dan Promosi ASN	Periode Pengelolaan Mutasi dan Promosi ASN	Bulan	24	453.012.025			12	200.653.500			6	41.166.500	6	41.166.500	50,0%	20,52%		6	41.166.500	25,0%	9,1%				
		5 03 02 2.02 01	Pengelolaan Mutasi ASN	Rentan Waktu Pengelolaan Mutasi ASN	Bulan	12	5.000.000			0	-			-	-	-	-	0,0%	0,00%		-	-	0,0%	0,0%				
		5 03 02 2.02 02	Pengelolaan Kenaikan Pangkat ASN	Kenaikan pangkat ASN yang ditelaah	Berkas	2000	220.857.000			1000	95.000.000			500	41.166.500	500	41.166.500	50,0%	43,33%	<	500	41.166.500	25,0%	18,6%				
		5 03 02 2.02 03	Pengelolaan Promosi ASN	Pengelolaan Promosi ASN	Kali	16	227.155.025			8	105.653.500							0,0%	0,00%	<	-	-	0,0%	0,0%				
Rata-rata capaian kinerja (%)																	16,7%	14,4%				8,3%	6,2%					
Predikat Kinerja																	SR	SR				SR	SR					
		5 03 02 2.03	Pengembangan Kompetensi ASN	Jumlah Pengembangan Kompetensi ASN	Jenis	30	1.383.190.657			15	660.712.116			0	7	20.265.500	7	20.265.500	46,7%	3,07%		7	20.265.500	23,3%	1,5%			
		5 03 02 2.03 01	Peningkatan Kapasitas Kinerja ASN	Jumlah peserta bimbingan teknis penyusunan karya tulis ilmiah bagi tenaga kependidikan	Orang	80	406.375.800			40	203.187.900								0,0%			-	-	0,0%				
				Jumlah peserta bimbingan Teknis Training Of Trainer Tim	Orang	200				100									0,0%			-	-	0,0%				
		5 03 02 2.03 02	Pengelolaan Assessment Center	Jumlah dokumen seleksi jabatan pimpinan tinggi	Dokumen	2	567.773.260			1	287.336.400								0,0%	0,00%		-	-	0,0%	0,0%			
		5 03 02 2.03 03	Pengelolaan Administrasi Diklat dan Sertifikasi ASN	Jumlah Dokumen Analisis Pengembangan Jumlah ASN yang difasilitasi mengikuti ujian	Dokumen	10	94.391.432			5	47.195.716								0,0%	0,00%	<	-	-	0,0%	0,0%			
		5 03 02 2.03 04	Pengelolaan Pendidikan Lanjutan ASN	Jumlah peserta tugas belajar, izin belajar yang dievaluasi dan	Orang	240	140.438.000			120	65.219.000			60	20.265.500	60	20.265.500	50,0%	31,07%	<	60	20.265.500	25,0%	14,4%				
				Jumlah Pelaksanaan Koordinasi dan Kerjasama	Orang	60				30				15		15			50,0%			15		25,0%				
		5 03 02 2.03 05	Koordinasi dan Kerjasama Pelaksanaan Diklat	Jumlah Pelaksanaan Koordinasi dan Kerjasama	Dokumen	1	5.000.000			0	-								0,0%	0,00%		-	-	0,0%	0,0%			

No	Sasaran	Kode	Urusan/Bidang Urusan Pemerintahan Daerah dan Program / Kegiatan	Indikator Kinerja Program (Outcome)/Kegiatan (output) dan satuannya	Satuan	Target RPJMD pada Tahun 2021 s/d 2022 (PRPJMD)		Realisasi Capaian Kinerja RPJMD s/d RKPD Tahun Lalu		Target Kinerja dan Anggaran RPKK Tahun 2021 yang Dievaluasi		Realisasi Capaian Kinerja Tahun 2020				Realisasi Capaian Kinerja dan Anggaran RPKK yang Dievaluasi (2020)		Tingkat Capaian Kinerja dan Realisasi Anggaran RPJMD s/d Tahun 2022 (Akhir Tahun Pelaksanaan RPKK)			Tingkat Capaian Kinerja dan Realisasi Anggaran RPJMD S/D Tahun 2020 (%)		Perangkat Daerah Penanggung Jawab	Ket				
						K	Rp	K	Rp	K	Rp	Triwulan 1		Triwulan 2		K	Rp	K	Rp	K	Rp	Realisasi > = <			K	Rp	K	Rp
												K	Rp	K	Rp													
1	2	3	4	5	6	7	8	9	10	11=9+10	12= 11/8	13 = 7+11	14=13/6*100%	15	16													
		5 03 02 2.03 06	Fasilitasi Sertifikasi Jabatan ASN	Jumlah Pelaksanaan Fasilitasi Sertifikasi	Dokumen	1	5.000.000			0	-					-	-	0,0%	0,0%		-	-	0,0%	0,0%				
		5 03 02 2.03 07	Evaluasi Diklat dan Sertifikasi Jabatan ASN	Jumlah Dokumen Pengukuran Indeks Profesionalitas	Dokumen	2	124.212.165			1	57.773.100					-	-	0,0%	0,0%		-	-	0,0%	0,0%				
		5 03 02 2.03 08	Penyusunan Administrasi Diklat dan Sertifikasi Jabatan Fungsional	Jumlah Dokumen Administrasi Diklat dan Sertifikasi	Dokumen	1	5.000.000			0	-					-	-	0,0%	0,0%		-	-	0,0%	0,0%				
		5 03 02 2.03 09	Koordinasi dan Kerjasama Pelaksanaan Diklat Jabatan Fungsional	Jumlah Pelaksanaan Koordinasi dan Kerjasama	Kali	1	5.000.000			0	-					-	-	0,0%	0,0%		-	-	0,0%	0,0%				
		5 03 02 2.03 10	Fasilitasi Sertifikasi Fungsional ASN	Jumlah Pelaksanaan Fasilitasi Sertifikasi	Kali	1	5.000.000			0	-					-	-	0,0%	0,0%		-	-	0,0%	0,0%				
		5 03 02 2.03 11	Evaluasi Diklat dan Sertifikasi Pejabat Fungsional	Jumlah Pelaksanaan Evaluasi Diklat dan Sertifikasi	Kali	1	5.000.000			0	-					-	-	0,0%	0,0%		-	-	0,0%	0,0%				
		5 03 02 2.03 12	Sosialisasi dan Penyebaran Informasi Jabatan Fungsional ASN	Jumlah Sosialisasi dan Penyebaran Informasi Jabatan	Kali	1	5.000.000			0	-					-	-	0,0%	0,0%		-	-	0,0%	0,0%				
		5 03 02 2.03 13	Pembinaan Jabatan Fungsional ASN	Jumlah Pelaksanaan Pembinaan Jabatan	Kali	1	5.000.000			0	-					-	-	0,0%	0,0%		-	-	0,0%	0,0%				
		5 03 02 2.03 14	Fasilitasi Pengembangan Karir dalam Jabatan Fungsional	Jumlah Pelaksanaan Fasilitasi Pengembangan	Kali	1	5.000.000			0	-					-	-	0,0%	0,0%		-	-	0,0%	0,0%				
		5 03 02 2.03 15	Evaluasi Pengembangan Jabatan Fungsional	Jumlah Pelaksanaan Evaluasi Pengembangan	Kali	1	5.000.000			0	-					-	-	0,0%	0,0%		-	-	0,0%	0,0%				
												Rata-rata capaian kinerja (%)		5,9%	2,1%					2,9%	1,0%							
												Predikat Kinerja		SR	SR					SR	SR							
		5 03 02 2.04	Penilaian dan Evaluasi Kinerja Aparatur	Periode Penilaian dan Evaluasi Kinerja Aparatur	Bulan	24	1.023.941.930			12	501.389.300		0	6	43.481.400	6	43.481.400	50,0%	8,67%		6	43.481.400	25,0%	4,2%				
		5 03 02 2.04 01	Penyusunan Kebijakan Penilaian dan Evaluasi Kinerja Aparatur	Jumlah Pelaksanaan Penyusunan Kebijakan Penilaian dan Evaluasi Kinerja Aparatur	Kali	1	5.000.000			0	-					-	-	0,0%	0,0%		-	-	0,0%	0,0%				

No	Sasaran	Kode	Urusan/Bidang Urusan Pemerintahan Daerah dan Program / Kegiatan	Indikator Kinerja Program (Outcome)/Kegiatan (output) dan satuannya	Satuan	Target RPJMD pada Tahun 2021 s/d 2022 (PRPJMD)		Realisasi Capaian Kinerja RPJMD s/d RPKD Tahun Lalu		Target Kinerja dan Anggaran RPKK Tahun 2021 yang Dievaluasi		Realisasi Capaian Kinerja Tahun 2020				Realisasi Kinerja dan Anggaran RPKK yang Dievaluasi (2020)			Tingkat Capaian Kinerja dan Realisasi Anggaran RPKK Tahun 2020 (%)			Realisasi Kinerja dan Anggaran RPJMD s/d Tahun 2022 (Akhir Tahun Pelaksanaan RPKK)		Tingkat Capaian Kinerja dan Realisasi Anggaran RPJMD S/D Tahun 2020 (%)		Perangkat Daerah Penanggung Jawab	Ket	
						K	Rp	K	Rp	K	Rp	Triwulan 1		Triwulan 2		K	Rp	K	Rp	K	Rp	Realisasi > = <	K	Rp	K			Rp
												K	Rp	K	Rp													
1	2	3	4	5	6		7		8		9		10		11=9+10		12= 11/8			13 = 7+11		14=13/6*100%		15	16			
		5 03 02 2.04 02	Pelaksanaan Penilaian dan Evaluasi Kinerja Aparatur	Jumlah Pelaksanaan Penilaian dan Evaluasi Kinerja Aparatur	Kali	2	475.764.100			1	247.882.050			1	14.850.000	1	14.850.000	####	5,99%	<	1	14.850.000	50,0%	3,1%				
		5 03 02 2.04 03	Evaluasi Hasil Penilaian dan Evaluasi Kinerja Aparatur	Jumlah pelaksanaan pengelolaan dan peremajaan data penilaian SKP ASN yang	kali	2	106.151.000			1	48.075.500			1	10.327.900	1	10.327.900	####	21,48%	<	1	10.327.900	50,0%	9,7%				
		5 03 02 2.04 04	Pengelolaan Pemberian Penghargaan Bagi Pegawai	Jumlah ASN masa purna bhakti yang	Orang	500	80.292.000			250	40.146.000			-	-	-	-	0,0%	0,00%	<	-	-	0,0%	0,0%				
		5 03 02 2.04 05	Pengelolaan Tanda Jasa Bagi Pegawai	Jumlah ASN yang menerima penghargaan Satya Lencana	Orang	300	157.804.900			150	78.902.450			75	18.303.500	75	18.303.500	50,0%	23,20%	<	75	18.303.500	25,0%	11,6%				
		5 03 02 2.04 06	Evaluasi Pelaksanaan Pemberian Penghargaan dan Tanda Jasa Aparatur	Jumlah Pelaksanaan Evaluasi Pelaksanaan Pemberian Penghargaan dan	kali	1	5.000.000			0	-			-	-	-	-	0,0%	0,00%	<	-	-	0,0%	0,0%				
		5 03 02 2.04 07	Pembinaan Disiplin ASN	Jumlah pelaksanaan pemantauan ASN	kali	8	75.354.930			4	35.883.300			-	-	-	-	0,0%	0,00%	<	-	-	0,0%	0,0%				
		5 03 02 2.04 08	Evaluasi Pelaksanaan Pemberian Penghargaan dan Tanda Jasa Aparatur	Jumlah Pelaksanaan Evaluasi Pelaksanaan	kali	4	5.000.000			0	-			-	-	-	-	0,0%	0,00%	<	-	-	0,0%	0,0%				
		5 03 02 2.04 09	Evaluasi Pelaksanaan Pemberian Penghargaan dan Tanda Jasa Aparatur	Jumlah Pelaksanaan Evaluasi Pelaksanaan	Bulan	12	5.000.000			0	-			-	-	-	-	0,0%	0,00%	<	-	-	0,0%	0,0%				
		5 03 02 2.04 10	Evaluasi Disiplin ASN	Jumlah aparaturnya Pemko Lhokseumawe yang wajib lapor harta kekayaan	Orang	382	108.575.000			350	50.500.000			-	-	-	-	0,0%	0,00%	<	-	-	0,0%	0,0%				
																Rata-rata capaian kinerja (%)		25,0%	5,1%			12,5%	2,4%					
																Predikat Kinerja		SR	SR			SR	SR					
																TOTAL RATA-RATA CAPAIAN KINERJA DAN ANGGARAN (PER BIDANG PROGRAM)		14,8%	6,4%			7,4%	2,8%					
																PREDIKAT KINERJA (PER BIDANG PROGRAM)		SR	SR			SR	SR					
																TOTAL RATA-RATA CAPAIAN KINERJA DAN ANGGARAN DARI SELURUH PROGRAM (PER BIDANG URUSAN)		15,9%	8,1%			8,0%	3,7%					
																PREDIKAT KINERJA DARI SELURUH PROGRAM (PER BIDANG URUSAN)		SR	SR			SR	SR					
		5 04	PENDIDIKAN DAN PELATIHAN				4.055.667.800				3.605.667.800			0	14.542.200		14.542.200											

No	Sasaran	Kode	Urusan/Bidang Urusan Pemerintahan Daerah dan Program / Kegiatan	Indikator Kinerja Program (Outcome)/Kegiatan (output) dan satuannya	Satuan	Target RPJMD pada Tahun 2021 s/d 2022 (PRPJMD)		Realisasi Capaian Kinerja RPJMD s/d RKPD Tahun Lalu		Target Kinerja dan Anggaran RPKK Tahun 2021 yang Dievaluasi		Realisasi Capaian Kinerja Tahun 2020				Realisasi Capaian Kinerja dan Anggaran RPKK yang Dievaluasi (2020)		Tingkat Capaian Kinerja dan Realisasi Anggaran RPJMD s/d Tahun 2022 (Akhir Tahun Pelaksanaan RPKK)			Tingkat Capaian Kinerja dan Realisasi Anggaran RPJMD s/d Tahun 2020 (%)		Perangkat Daerah Penanggung Jawab	Ket				
						K	Rp	K	Rp	K	Rp	Triwulan 1		Triwulan 2		K	Rp	K	Rp	K	Rp	Realisasi > = <			K	Rp	K	Rp
												K	Rp	K	Rp													
1	2	3	4	5	6		7		8		9				10		11=9+10		12= 11/8			13 = 7+11		14=13/6*100%		15	16	
	Meningkatnya akuntabilitas kinerja dan keuangan	5 04 02	PROGRAM PENGEMBANGAN SUMBER DAYA MANUSIA	Persentase Pejabat ASN yang telah mengikuti pendidikan dan pelatihan struktural	Persen	16,29	4.055.667.800			16,29	3.605.667.800	0		14.542.200			-	14.542.200	0,0%	0,40%	-		14.542.200	0,0%	0,4%			
		5 04 02 2:01	Pengembangan Kompetensi Teknis	Jumlah Pelaksanaan Serifikasi, Kelembagaan, Pengembangan Kompetensi Manajerial dan Fungsional	Jenis	4	16.000.000			0	0	0		0		-	-	0,0%	0,00%	-		-	0,0%	0,0%				
		5 04 ## 2:01 001	Penyusunan Kebijakan Teknis dan rencana Pengembangan Kompetensi Teknis Umum, Inti, dan pilihan bagi Jabatan Administrasi Penyelenggara Urusan Pemerintahan Konkuren, Perangkat Daerah Penunjang, dan Urusan	Jumlah Pelaksanaan Penyusunan Kebijakan Teknis Dan Rencana Pengembangan Kompetensi Teknis Umum, Inti, dan Pilihan Bagi Jabatan Administrasi Penyelenggara Urusan	kali	1	4.000.000			0	-					-	-	0,0%	0,00%	-		-	0,0%	0,0%				
		5 04 ## 2:01 002	Penyusunan Standar Perangkat Pembelajaran Pemerintahan Dalam Negeri Kompetensi Teknis umum, Inti, dan pilihan bagi Jabatan Administrasi Penyelenggara Urusan Pemerintahan Konkuren, Perangkat Daerah Penunjang, dan Urusan Pemerintahan Umum	Jumlah Pelaksanaan Penyusunan Standar Perangkat Pembelajaran Pemerintahan Dalam Negeri Kompetensi Teknis umum, Inti, dan Pilihan Bagi Jabatan Administrasi Penyelenggara Urusan	kali	1	4.000.000			0	-					-	-	0,0%	0,00%	-		-	0,0%	0,0%				
		5 04 ## 2:01 003	Penyelenggaraan Pengembangan Kompetensi Teknis Umum, Inti, dan pilihan bagi Jabatan Administrasi Penyelenggara Urusan Pemerintahan Konkuren, Perangkat Daerah Penunjang, dan Urusan Pemerintahan Umum	Jumlah Penyelenggaraan Pengembangan Kompetensi Teknis Umum, Inti, dan Pilihan Bagi Jabatan Administrasi Penyelenggara Urusan Pemerintahan Konkuren,	kali	1	4.000.000			0	-					-	-	0,0%	0,00%	-		-	0,0%	0,0%				



No	Sasaran	Kode	Urusan/Bidang Urusan Pemerintahan Daerah dan Program / Kegiatan	Indikator Kinerja Program (Outcome)/Kegiatan (output) dan satuannya	Satuan	Target RPJMD pada Tahun 2021 s/d 2022 (PRPJMD)		Realisasi Capaian Kinerja RPJMD s/d RPKD Tahun Lalu		Target Kinerja dan Anggaran RPKK Tahun 2021 yang Dievaluasi		Realisasi Capaian Kinerja Tahun 2020				Realisasi Kinerja dan Anggaran RPKK yang Dievaluasi (2020)		Tingkat Capaian Kinerja dan Realisasi Anggaran RPJMD s/d Tahun 2022 (Akhir Tahun Pelaksanaan RPKK)			Tingkat Capaian Kinerja dan Realisasi Anggaran RPJMD S/D Tahun 2020 (%)		Perangkat Daerah Penanggung Jawab	Ket				
						K	Rp	K	Rp	K	Rp	Triwulan 1		Triwulan 2		K	Rp	K	Rp	K	Rp	Realisasi > = <			K	Rp	K	Rp
												K	Rp	K	Rp													
1						6		7		8		9				10		11=9+10		12= 11/8			13 = 7+11		14=13/6*100%		15	16
		5 04 ## 2,01 004	Pembinaan, Pengoordinasian, Fasilitasi, Pemantauan, Evaluasi, dan Pelaporan Pengembangan Kompetensi Teknis umum, Inti, dan pilihan bagi Jabatan Administrasi Penyelenggara Urusan Pemerintahan Konkuren, Perangkat Daerah Penunjang, dan Urusan Pemerintahan Umum	Jumlah Pembinaan, Pengoordinasian, Fasilitasi, Pemantauan, Evaluasi, dan Pelaporan Pengembangan Kompetensi Teknisumum, Inti, dan Pilihan Bagi Jabatan Administrasi	kali	1	4.000.000			0	-					-	-	0,0%	0,00%			-	-	0,0%	0,0%			
Rata-rata capaian kinerja (%)																0,0%	0,0%					0,0%	0,0%					
Predikat Kinerja																SR	SR					SR	SR					
		5 04 02 2.02	Sertifikasi, Kelembagaan, Pengembangan Kompetensi Manajerial dan Fungsional	Jumlah Pelaksanaan Sertifikasi, Kelembagaan, Pengembangan Kompetensi	Jenis	16	4.039.667.800			8	3.605.667.800			0	14.542.200	-	14.542.200	0,0%	0,40%			-	14.542.200	0,0%	0,4%			
		5 04 02 2.02 01	Penyusunan Kebijakan Teknis dan Rencana Sertifikasi Kompetensi, Pengelolaan Kelembagaan, Tenaga Pembembang Kompetensi, Sumber Belajar, Kerjasama, Pengembangan Kompetensi Pimpinan Daerah, Jabatan Pimpinan Tinggi, Kepemimpinan dan Prajabatan, Sertajabatan Fungsional	Jumlah Penyusunan Kebijakan Teknis dan Rencana Sertifikasi Kompetensi, Pengelolaan Kelembagaan, Tenaga Pembembang Kompetensi, Sumber Belajar, Kerjasama, Pengembangan Kompetensi, Sumber Belajar, Kerjasama, Pengembangan	1	Kali	4.000.000			0	-					-	-	0,0%	0,00%			-	-	0,0%	0,0%			
		5 04 02 2.02 02	Pengelolaan Lembaga Sertifikasi Penyelenggara Pemerintahan Dalam Negeri Kabupaten/Kota	Jumlah Pengelolaan Lembaga Sertifikasi Penyelenggara	1	Kali	4.000.000			0	-					-	-	0,0%	0,00%			-	-	0,0%	0,0%			
		5 04 02 2.02 03	Pelaksanaan Sertifikasi Kompetensi di Lingkungan Pemerintah Kabupaten/Kota	Jumlah Pelaksanaan Sertifikasi Kompetensi di Lingkungan	1	Kali	4.000.000			0	-					-	-	0,0%	0,00%			-	-	0,0%	0,0%			
		5 04 02 2.02 04	Pengelolaan Kelembagaan, Tenaga Pembembang Kompetensi, dan Sumber Belajar	Jumlah Pengelolaan Kelembagaan, Tenaga	1	Kali	4.000.000			0	-					-	-	0,0%	0,00%			-	-	0,0%	0,0%			
		5 04 02 2.02 05	Pelaksanaan Kerjasama Antar Lembaga	Jumlah Pelaksanaan Kerjasama Antar	1	Kali	4.000.000			0	-					-	-	0,0%	0,00%			-	-	0,0%	0,0%			

No	Sasaran	Kode	Urusan/Bidang Urusan Pemerintahan Daerah dan Program / Kegiatan	Indikator Kinerja Program (Outcome)/Kegiatan (output) dan satuannya	Satuan	Target RPJMD pada Tahun 2021 s/d 2022 (PRPJMD)		Realisasi Capaian Kinerja RPJMD s/d RKPD Tahun Lalu		Target Kinerja dan Anggaran RKPK Tahun 2021 yang Dievaluasi		Realisasi Capaian Kinerja Tahun 2020				Realisasi Kinerja dan Anggaran RPKK yang Dievaluasi (2020)		Tingkat Capaian Kinerja dan Realisasi Anggaran RPKK Tahun 2020 (%)			Realisasi Kinerja dan Anggaran RPJMD s/d Tahun 2022 (Akhir Tahun Pelaksanaan RKPK)		Tingkat Capaian Kinerja dan Realisasi Anggaran RPJMD s/d Tahun 2020 (%)		Perangkat Daerah Penanggung Jawab	Ket							
						K	Rp	K	Rp	K	Rp	Triwulan 1		Triwulan 2		K	Rp	K	Rp	K	Rp	Realisasi > = <	K	Rp			K	Rp					
												K	Rp	K	Rp														K	Rp	K	Rp	
1																																	
		5 04 02 2.02 06	Penyusunan Standar Perangkat Pembelajaran Pemerintahan Dalam Negeri bagi Pimpinan Daerah, Jabatan Pimpinan Tinggi, dan Jabatan Fungsional	Jumlah Penyusunan Standar Perangkat Pembelajaran Pemerintahan Dalam Negeri	1	Kali	4.000.000			0	-								0,0%	0,00%	-	-	0,0%	0,0%									
		5 04 02 2.02 07	Penyenggaraan Pengembangan Kompetensi bagi Pimpinan Daerah, Jabatan Pimpinan Tinggi, Jabatan Fungsional, Kepemimpinan dan	Jumlah Peserta Pengembangan Kompetensi	Orang	26	4.011.667.800			14	3.605.667.800			7	14.542.200	7	14.542.200	50,0%	0,40%	<	7	14.542.200	26,9%	0,4%									
		5 04 02 2.02 08	Pembinaan, Pengoordinasian, Fasilitasi, Pemantauan, Evaluasi, dan Pelaporan Pelaksanaan Sertifikasi, Pengelolaan Kelembagaan dan Tenaga Pengembang Kompetensi, Pengelolaan Sumber Belajar, dan Kerjasama, serta Pengembangan Kompetensi Pimpinan Daerah, Jabatan Pimpinan Tinggi, Kepemimpinan, dan Prajabatan	Jumlah Pembinaan, Pengoordinasian, Fasilitasi, Pemantauan, Evaluasi, dan Pelaporan Pelaksanaan Sertifikasi, Pengelolaan Kelembagaan dan Tenaga Pengembang Kompetensi, Pengelolaan Sumber Belajar, dan Kerjasama, Serta Pengembangan Kompetensi Pimpinan Daerah, Jabatan Pimpinan Tinggi, Kepemimpinan, dan Prajabatan	1	Kali	4.000.000			0	-								0,0%	0,00%	-	-	0,0%	0,0%									
																	Rata-rata capaian kinerja (%)	11,1%	0,1%					5,8%	0,0%								
																	Predikat Kinerja	SR	SR					SR	SR								
																	TOTAL RATA-RATA CAPAIAN KINERJA DAN ANGGARAN (PER BIDANG PROGRAM)	5,6%	0,0%					2,9%	0,0%								
																	PREDIKAT KINERJA (PER BIDANG PROGRAM)	SR	SR					SR	SR								
																	TOTAL RATA-RATA CAPAIAN KINERJA DAN ANGGARAN DARI SELURUH PROGRAM (PER BIDANG URUSAN)	5,6%	0,0%					2,9%	0,0%								
																	PREDIKAT KINERJA DARI SELURUH PROGRAM (PER BIDANG URUSAN)	SR	SR					SR	SR								
																	TOTAL RATA-RATA CAPAIAN KINERJA DAN ANGGARAN (PER OPD)	10,7%	4,1%					5,4%	1,9%								
																	PREDIKAT KINERJA (PER BIDANG OPD)	SR	SR					SR	SR								

26. INSPEKTORAT

No	Sasaran	Kode	Urusan/Bidang Urusan Pemerintah Daerah dan Program / Kegiatan	Indikator Kinerja Program (Outcome)/Kegiatan (output) dan satuannya	Target RPJMD pada Tahun 2021 s/d 2022 (PRPJMD)		Realisasi Capaian Kinerja RPJMD s/d RPKD Tahun Lalu		Target Kinerja dan Anggaran RPKD Tahun 2021 yang Dievaluasi		Realisasi Capaian Kinerja Tahun 2021				Realisasi Capaian Kinerja dan Anggaran RPKD yang Dievaluasi (2021)			Tingkat Capaian Kinerja dan Realisasi Anggaran RPKD Tahun 2021 (%)			Realisasi Kinerja dan Anggaran RPJMD s/d Tahun 2022 (Akhir Tahun Pelaksanaan RPKD)		Tingkat Capaian Kinerja dan Realisasi Anggaran RPJMD s/d Tahun 2022		Perangkat Daerah Penanggung Jawab	Ket	
					K	Rp	K	Rp	K	Rp	Triwulan 1		Triwulan 2		K	Rp	K	Rp	Realisasi i>=/<	K	Rp	K	Rp				
											K	Rp	K	Rp													
1	2	3	4	5	6		7		8		9		10		11=9+10			12= 11/8			13 = 7+11		14=13/6*100%		15	16	
			Bidang Urusan : Pengawasan Urusan			26.193.722.836		-	13.096.861.418	1.256.528.866	2.535.783.790			-	3.792.312.656							3.792.312.656					
		6 01 01	PROGRAM PENUNJANG URUSAN PEMERINTAH DAERAH	Cakupan Penunjang Urusan Pemerintahan Daerah	Persen	100	16.875.865.376	0	-	100	8.437.932.688	25	973.243.266	25	2.228.803.490	50	3.202.046.756	50,0%	37,95%		50	3.202.046.756	50,0%	19,0%			
		6 01 01 2.01	Perencanaan, Penganggaran, dan Evaluasi Kinerja Perangkat Daerah	Cakupan Penunjang Urusan Pemerintahan	Persen	100	32.000.000	0	100	16.000.000	-	0	-	0	-	-	-	0,0%	0,00%		-	-	0,0%	0,0%			
		6 01 01 2.01 01	Penyusunan Dokumen Perencanaan Perangkat Daerah	Jumlah Dokumen Perencanaan	Dokumen	10	20.000.000		5	10.000.000		-		-	-	-	-	0,0%	0,00%	<	-	-	0,0%	0,0%			
		6 01 01 2.01 06	Koordinasi dan Penyusunan Laporan Capaian Kinerja dan Ikhtisar	Jumlah Dokumen LKJIP dan LKPJ	Dokumen	4	8.000.000		2	4.000.000		-		-	-	-	-	0,0%	0,00%	<	-	-	0,0%	0,0%			
		6 01 01 2.01 07	Evaluasi Kinerja Perangkat Daerah	Jumlah Dokumen Evaluasi Kinerja Perangkat Daerah	Dokumen	2	4.000.000		1	2.000.000								0,0%	0,00%	<	-	-	0,0%	0,0%			
Total Rata-Rata Capaian Kinerja dan Anggaran kegiatan																	0,0%	0,0%				0,0%	0,0%				
Predikat Kinerja Kegiatan																	SR	SR				SR	SR				
		6 01 01 2.02	Administrasi Keuangan Perangkat Daerah	Cakupan Penunjang Urusan Pemerintahan Daerah	Persen	100	10.210.000.000	0	100	4.955.000.000	25	875.155.314	25	1.868.545.662	50	2.743.700.976	50,0%	55,37%		50	2.743.700.976	0,0%	26,9%				
		6 01 01 2.02 01	Penyediaan Gaji dan Tunjangan ASN	Jumlah penyediaan gaji dan tunjangan ASN	OB	1392	10.200.000.000		696	4.950.000.000	174	875.155.314	174	1.868.545.662	348	2.743.700.976	50,0%	55,43%	>	348	2.743.700.976	25,0%	26,9%				
		6 01 01 2.02 05	Koordinasi dan Penyusunan Laporan Keuangan Akhir Tahun	Jumlah Laporan keuangan akhir tahun	Laporan	2	4.000.000		1	2.000.000								-	-	<	-	-	0,0%	0,0%			
		6 01 01 2.02 06	Pengelolaan dan Penyalpan Bahan Tanggapan	Jumlah Laporan Tanggapan Pemeriksaa	Laporan	2	2.000.000		1	1.000.000								-	-	<	-	-	0,0%	0,0%			
		6 01 01 2.02 07	Koordinasi dan Penyusunan Laporan Keuangan Bulanan/Triwulanan/Semesteran	Jumlah Laporan Keuangan Semesteran	Laporan	2	4.000.000		2	2.000.000								-	-	<	-	-	0,0%	0,0%			
Total Rata-Rata Capaian Kinerja dan Anggaran kegiatan																	12,5%	13,9%				6,3%	6,7%				
Predikat Kinerja Kegiatan																	SR	SR				SR	SR				

No	Sasaran	Kode	Urusan/Bidang Urusan Pemerintahan Daerah dan Program / Kegiatan	Indikator Kinerja Program (Outcome)/Kegiatan (output) dan satuannya		Target RPJMD pada Tahun 2021 s/d 2022 (PRPJMD)		Realisasi Capaian Kinerja RPJMD s/d RPKD Tahun Lalu		Realisasi Capaian Kinerja Tahun 2021				Realisasi Capaian Kinerja dan Anggaran RPKD yang Dievaluasi (2021)		Tingkat Capaian Kinerja dan Realisasi Anggaran RPKD Tahun 2021 (%)			Realisasi Kinerja dan Anggaran RPJMD s/d Tahun 2022 (Akhir Tahun Pelaksanaan RPKD)		Tingkat Capaian Kinerja dan Realisasi Anggaran RPJMD s/d Tahun 2021		Perangkat Daerah Penanggung Jawab	Ket		
						K	Rp	K	Rp	K	Rp	Triwulan 1		Triwulan 2		K	Rp	K	Rp	Realisasi $\geq$ / $\leq$ / $<$	K	Rp			K	Rp
												K	Rp	K	Rp											
1		6 01 01 2.05	Administrasi Kepegawaian Perangkat Daerah	Cakupan Penunjang Urusan Pemerintahan	Persen	100	326.000.000	0		100	163.000.000	0	-	-	-	-	0,0%	0,00%	-	-	0,0%	0,0%				
		6 01 01 2.05 01	Peningkatan Sarana dan Prasarana Disiplin	Jumlah Unit Mesin	Unit	2	10.000.000			1	5.000.000	-	-	-	-	-	-	-	-	-	-	-	-			
		6 01 01 2.05 02	Pengadaan Pakaian Dinas Beserta Atribut Kelengkapannya	Jumlah Pegawai Yang	Pasang	160	80.000.000			80	40.000.000	-	-	-	-	-	-	-	-	-	-	-	-			
		6 01 01 2.05 03	Pendataan dan Pengolahan Administrasi Kepegawaian	Jumlah Auditor Yang	Orang	70	40.000.000			35	20.000.000	-	-	-	-	-	0,0%	0,00%	<	-	-	0,0%	0,0%			
		6 01 01 2.05 09	Pendidikan dan Pelatihan Pegawai Berdasarkan Tugas dan Fungsi	Jumlah ASN Yang Mengikuti	Orang	40	196.000.000			20	98.000.000	-	-	-	-	-	0,0%	0,00%	<	-	-	0,0%	0,0%			
Total Rata-Rata Capaian Kinerja dan Anggaran kegiatan																0,0%	0,0%			0,0%	0,0%					
Predikat Kinerja Kegiatan																SR	SR			SR	SR					
		6 01 01 2.06	Administrasi Umum Perangkat Daerah	Cakupan Penunjang Urusan Pemerintahan Daerah	Persen	100	1.208.000.000	0		100	604.000.000	25	51.454.900	25	107.865.378	50	159.320.278	50%	26%	50	159.320.278	50,0%	13,2%			
		6 01 01 2.06 01	Penyediaan Komponen Instalasi Listrik/Penerangan	Jumlah Pemasangan Instalasi	Unit	2	50.000.000			1	25.000.000								<	-	-	0,0%	0,0%			
		6 01 01 2.06 02	Penyediaan Peralatan dan Perlengkapan Kantor	Jumlah jenis atk, alat	Jenis	100	260.000.000			50	130.000.000	10	257.500	10	18.673.400	20	18.930.900	40%	15%	<	20	18.930.900	20,0%	7,3%		
		6 01 01 2.06 03	Penyediaan Peralatan Rumah Tangga	Jumlah Peralatan Rumah	Unit	40	60.000.000			20	30.000.000									<	-	-	0,0%	0,0%		
		6 01 01 2.06 04	Penyediaan Bahan Logistik Kantor	Jumlah penyediaan	Porsi	2200	70.000.000			1100	35.000.000	0	-	400	9.975.000	400	9.975.000	36%	29%	<	400	9.975.000	18,2%	14,3%		
		6 01 01 2.06 05	Penyediaan Barang Cetak dan Pengandaan	Jenis barang cetakan dan pengandaan	Jenis	12	32.000.000			6	16.000.000	1	1.300.000	2	4.804.700	3	6.104.700	50%	38%	<	3	6.104.700	25,0%	19,1%		
		6 01 01 2.06 06	Penyediaan Bahan Bacaan dan Peraturan Perundang-undangan	Jumlah Bahan Bacaan peraturan	Eksemplar	48	6.000.000			24	3.000.000	0	-	6	285.000	6	285.000	25%	10%	<	6	285.000	12,5%	4,8%		
		6 01 01 2.06 07	Penyediaan Bahan/Material	Jenis Bahan/Material	Jenis	6	30.000.000			3	15.000.000							0%	0%	<	-	-	0,0%	0,0%		
		6 01 01 2.06 09	Penyelenggaraan Rapat Koordinasi dan Konsultasi SKPD	Frekuensi Rapat koordinasi	kali	70	700.000.000			35	350.000.000	8	49.897.400	9	74.127.278	17	124.024.678	49%	35%	<	17	124.024.678	24,3%	17,7%		
Total Rata-Rata Capaian Kinerja dan Anggaran kegiatan																25,0%	15,8%			12,5%	7,9%					
Predikat Kinerja Kegiatan																SR	SR			SR	SR					
		6 01 01 2.07	Pengadaan Barang Milik Daerah Penunjang Urusan Pemerintah Daerah	Cakupan Penunjang Urusan Pemerintahan Daerah	Persen	100	3.345.375.776	0		100	1.822.687.888	0	0	-	0	-	-	0,0%	0,00%	-	-	0,0%	0,0%			
		6 01 01 2.07 01	Pengadaan Kendaraan Perorangan Dinas atau Kendaraan Dinas Jabatan	Jumlah Unit Mobil Jabatan	Unit	2	1.030.000.000			1	515.000.000									<	-	-	0,0%	0,0%		

No	Sasaran	Kode	Urusan/Bidang Urusan Pemerintahan Daerah dan Program / Kegiatan	Indikator Kinerja Program (Outcome)/Kegiatan (output) dan satuannya		Target RPJMD pada Tahun 2021 s/d 2022 (PRPJMD)		Realisasi Capaian Kinerja RPJMD s/d RKPd Tahun Lalu		Realisasi Capaian Kinerja Tahun 2021				Realisasi Capaian Kinerja dan Anggaran RPKK yang Dievaluasi (2021)		Tingkat Capaian Kinerja dan Realisasi Anggaran RPKK Tahun 2021 (%)			Realisasi Kinerja dan Anggaran RPJMD s/d Tahun 2022 (Akhir Tahun Pelaksanaan RPKK)		Tingkat Capaian Kinerja dan Realisasi Anggaran RPJMD s/d Tahun 2021		Perangkat Daerah Penanggung Jawab	Ket				
						K	Rp	K	Rp	Triwulan 1		Triwulan 2		K	Rp	K	Rp	K	Rp	Realisasi I>=K	K	Rp			K	Rp		
										K	Rp	K	Rp															
1	2	3	4	5		6		7		8		9		10		11=9+10		12= 11/8			13 = 7+11		14=13/6*100%		15	16		
		6 01 01 2.07 02	Pengadaan Kendaraan Dinas Operasional atau Lapangan	Jumlah Unit Kendaraan	Unit	6	150.000.000			3	75.000.000					-				<	-	-						
		6 01 01 2.07 11	Pengadaan Sarana dan Prasarana Pendukung Gedung Kantor atau Banouan Lainnya	Jumlah Unit Pengadaan	Unit	400	2.165.375.776			200	1.232.687.888			-	-	-	-	-	-	0,0%	0,00%	<	-	-	0,0%	0,0%		
Total Rata-Rata Capaian Kinerja dan Anggaran kegiatan																0,0%	0,0%					0,0%	0,0%					
Predikat Kinerja Kegiatan																SR	SR					SR	SR					
		6 01 01 2.08	Penyediaan Jasa Penunjang Urusan Pemerintahan Daerah	Penyediaan Jasa Penunjang Urusan Pemerintahan Daerah	Persen	100	1.090.489.600		0	100	545.244.800	25	14.238.352	25	220.893.450	50	235.131.802	50,0%	43,12%				50	235.131.802	50,0%	21,6%		
		6 01 01 2.08 01	Penyediaan Jasa Surat Menyurat	Jumlah penyediaan	lembar	1000	6.000.000			500	3.000.000		-	250	1.200.000	250	1.200.000	50,0%	40,00%	<			250	1.200.000	25,0%	20,0%		
		6 01 01 2.08 02	Penyediaan Jasa Komunikasi, Sumber Daya Manusia dan Teknologi	Jumlah tagihan rekening	Rekening	72	280.000.000			36	140.000.000	9	14.238.352	9	13.436.950	18	27.675.302	50,0%	19,77%	<			18	27.675.302	25,0%	9,9%		
		6 01 01 2.08 03	Penyediaan Jasa Peralatan dan Perlengkapan Kantor	Jumlah Jasa Peralatan	Kali	2	60.000.000			1	30.000.000		-		-	-	-	0,0%	0,00%	<			-	-	0,0%	0,0%		
		6 01 01 2.08 04	Penyediaan Jasa Pelayanan Umum Kantor	Jumlah penyediaan	Jenis	3	744.489.600			3	372.244.800	-	-	2	206.256.500	2	206.256.500	67%	55,41%	>			2	206.256.500	67%	27,7%		
Total Rata-Rata Capaian Kinerja dan Anggaran kegiatan																41,7%	28,8%					29,2%	14,4%					
Predikat Kinerja Kegiatan																T	R					R	SR					
		6 01 01 2.09	Pemeliharaan Barang Milik Daerah Penunjang Urusan Pemerintahan Daerah	Cakupan Penunjang Urusan Pemerintahan	Persen	100	660.000.000		0	100	330.000.000	25	32.394.700	25	31.499.000	50	63.893.700	50,0%	19,36%				50	63.893.700	50,0%	9,7%		
		6 01 01 2.09 01	Penyediaan Jasa Pemeliharaan	Jumlah kendaraan dinas	UB	24	100.000.000			12	50.000.000	3	5.382.000	3	3.588.000	6	8.970.000	50,0%	17,94%	<			6	8.970.000	25,0%	9,0%		
		6 01 01 2.09 02	Penyediaan Jasa Pemeliharaan	Jumlah kendaraan operasional	UB	144	360.000.000			72	180.000.000	18	24.268.300	18	26.542.200	36	50.810.500	50,0%	28,23%	<			36	50.810.500	25,0%	14,1%		
		6 01 01 2.09 10	Pemeliharaan/Rehabilitasi Sarana dan Prasarana Pendukung Gedung Kantor atau Banouan Lainnya	Jumlah peralatan	UB	0	60.000.000	-	-	420	30.000.000	0	-	-	-	-	-			<			-	-	-	-		
		6 01 01 2.09 11	Pemeliharaan/Rehabilitasi Sarana dan Prasarana Pendukung Gedung Kantor atau Banouan Lainnya	Jumlah Rehab Gedung Kantor	Kali	2	140.000.000	-	-	1	70.000.000	1	2.744.400		1.368.800	1	4.113.200	100,0%	5,88%	<			1	4.113.200	50,0%	2,9%		
Total Rata-Rata Capaian Kinerja dan Anggaran kegiatan																66,7%	17,3%					33,3%	8,7%					
Predikat Kinerja Kegiatan																ST	SR					S	SR					
		6 01 01 2.13	Penataan Organisasi	Cakupan Penunjang Urusan Pemerintahan Daerah	Persen	100	4.000.000		0	100	2.000.000	-	0	-	0	-	-	0%	0,00%				-	-	0,0%	0,0%		
		6 01 01 2.13 03	Peningkatan Kinerja dan Reformasi Birokrasi	Jumlah Dokumen Kinerja	Dokumen	2	4.000.000			1	2.000.000	-	-	-	-	-	-			<			-	-	-	-		
Total Rata-Rata Capaian Kinerja dan Anggaran kegiatan																0,0%	0,0%					0,0%	0,0%					

No	Sasaran	Kode	Urusan/Bidang Urusan Pemerintahan Daerah dan Program / Kegiatan	Indikator Kinerja Program (Outcome)/Kegiatan (output) dan satuannya	Target RPJMD pada Tahun 2021 s/d 2022 (PRPJMD)		Realisasi Capaian Kinerja RPJMD s/d RKPd Tahun Lalu		Target Kinerja dan Anggaran RKPd Tahun 2021 yang Dievaluasi		Realisasi Capaian Kinerja Tahun 2021				Realisasi Capaian Kinerja dan Anggaran RKPd yang Dievaluasi (2021)			Tingkat Capaian Kinerja dan Realisasi Anggaran RKPd Tahun 2021 (%)			Realisasi Kinerja dan Anggaran RPJMD s/d Tahun 2022 (Akhir Tahun Pelaksanaan RKPd)		Tingkat Capaian Kinerja dan Realisasi Anggaran RPJMD s/d Tahun 2021		Perangkat Daerah Penanggung Jawab	Ket																														
					K	Rp	K	Rp	K	Rp	Triwulan 1		Triwulan 2		K	Rp	K	Rp	K	Rp	Realisasi $\frac{1}{2} \leq \frac{1}{2}$	K	Rp	K			Rp																													
											K	Rp	K	Rp																																										
1	2	3	4	5	6		7		8		9				10			11=9+10			12= 11/8			13 = 7+11		14=13/6*100%		15	16																											
Predikat Kinerja Kegiatan																	SR	SR				SR	SR																																	
TOTAL RATA-RATA CAPAIAN KINERJA DAN ANGGARAN DARI SELURUH PROGRAM																	18,2%	9,5%				10,2%	4,7%																																	
PREDIKAT KINERJA DARI SELURUH PROGRAM																	SR	SR				SR	SR																																	
		6	01	02																																																				
		6	01	02	2.01																																																			
		6	01	02	2.01	01																																																		
		6	01	02	2.01	02																																																		
		6	01	02	2.01	03																																																		
		6	01	02	2.01	04																																																		
		6	01	02	2.01	05																																																		
		6	01	02	2.01	06																																																		
		6	01	02	2.01	07																																																		
Total Rata-Rata Capaian Kinerja dan Anggaran kegiatan																	38,5%	14,9%				19,2%	7,5%																																	
Predikat Kinerja Kegiatan																	T	SR				SR	SR																																	
		6	01	02	2.02																																																			
		6	01	02	2.02	01																																																		
		6	01	02	2.02	02																																																		
Total Rata-Rata Capaian Kinerja dan Anggaran kegiatan																	25,0%	11,0%				12,5%	5,5%																																	
Predikat Kinerja Kegiatan																	SR	SR				SR	SR																																	
TOTAL RATA-RATA CAPAIAN KINERJA DAN ANGGARAN DARI SELURUH PROGRAM																	31,7%	12,9%				15,9%	6,5%																																	
PREDIKAT KINERJA DARI SELURUH PROGRAM																	S	SR				SR	SR																																	

No	Sasaran	Kode	Urusan/Bidang Urusan Pemerintahan Daerah dan Program / Kegiatan	Indikator Kinerja Program (Outcome)/Kegiatan (output) dan satuannya		Target RPJMD pada Tahun 2021 s/d 2022 (PRPJMD)		Realisasi Capaian Kinerja RPJMD s/d RPKD Tahun Lalu		Target Kinerja dan Anggaran RPKK Tahun 2021 yang Dievaluasi		Realisasi Capaian Kinerja Tahun 2021				Realisasi Capaian Kinerja dan Anggaran RPKK yang Dievaluasi (2021)		Tingkat Capaian Kinerja dan Realisasi Anggaran RPKK Tahun 2021 (%)			Realisasi Kinerja dan Anggaran RPJMD s/d Tahun 2022 (Akhir Tahun Pelaksanaan RPKK)		Tingkat Capaian Kinerja dan Realisasi Anggaran RPJMD s/d Tahun 2021		Perangkat Daerah Penanggung Jawab	Ket	
						K	Rp	K	Rp	K	Rp	Triwulan 1		Triwulan 2		K	Rp	K	Rp	Realisasi $\frac{I}{I \pm K}$	K	Rp	K	Rp			
										8		9		10		11=9+10		12= 11/8		13 = 7+11		14=13/6*100%					
1		6 01 03	PROGRAM PERUMUSAN KEBIJAKAN, PENDAMPINGAN DAN ASISTENSI	Level Kapabilitas APIP	Level	8	3.057.757.460	-	4	1.528.878.730	1	26.780.000	1	121.144.600	2	147.924.600	50%	9,68%		2	147.924.600	0,0%	4,8%			15	16
		6 01 03 2.01	Perumusan Kebijakan Teknis di Bidang Pengawasan dan Fasilitasi Pengawasan	Level Kapabilitas APIP	Level	6	1.589.978.000		3	794.989.000	1	14.120.000	1	106.500.000	2	120.620.000	67%	15,17%		2	120.620.000	33,3%	7,6%				
		6 01 03 2.01 01	Perumusan Kebijakan Teknis di Bidang Pengawasan	Level Jumlah Laporan	Laporan	110	640.000.000		55	320.000.000	14	14.120.000	14	106.500.000	28	120.620.000	50,9%	37,69%	<	28	120.620.000	25,5%	18,8%				
		6 01 03 2.01 02	Perumusan Kebijakan Teknis di Bidang Fasilitasi Pengawasan	Jumlah Laporan Perumusan	Laporan	410	949.978.000		205	474.989.000	-	-	-	-	-	-	0,0%	0,00%	<	-	-	0,0%	0,0%				
Total Rata-Rata Capaian Kinerja dan Anggaran kegiatan																	25,5%	18,8%					12,7%	9,4%			
Predikat Kinerja Kegiatan																	SR	SR					SR	SR			
		6 01 03 2.02	Pendampingan dan Asistensi	Tingkat Marturitas SPIP Pemko Lhokseumawe	Level	6	1.467.779.460		3	733.889.730	1	12.660.000	1	14.644.600	2	27.304.600	66,7%	3,72%		2	27.304.600	0,0%	1,9%				
		6 01 03 2.02 01	Pendampingan dan Asistensi Urusan Pemerintahan Daerah	Jumlah laporan Pendampingan	Laporan	24	781.779.460		12	390.889.730	2	12.660.000	1	10.340.000	3	23.000.000	25,0%	5,88%	<	3	23.000.000	12,5%	2,9%				
		6 01 03 2.02 02	Pendampingan, Asistensi, Verifikasi, dan Penilaian Reformasi Birokrasi	Jumlah laporan Pendampingan, Asistensi,	Laporan	2	224.000.000		1	112.000.000	-	-	-	-	-	-	0,0%	0,00%	<	-	-	0,0%	0,0%				
		6 01 03 2.02 03	Koordinasi, Monitoring dan Evaluasi serta Verifikasi Pencegahan dan Dumbukan Korupsi	Jumlah laporan yang Koordinasi	Laporan	20	200.000.000		12	100.000.000	-	-	6	4.304.600	6	4.304.600	50,0%	4,30%	<	6	4.304.600	30,0%	2,2%				
		6 01 03 2.02 04	Pendampingan, Asistensi dan Verifikasi Penegakan Integritas	Jumlah laporan Pendampingan, Asistensi dan Verifikasi	Laporan	4	262.000.000		2	131.000.000	-	-	-	-	-	-	0,0%	0,00%	<	-	-	0,0%	0,0%				
Total Rata-Rata Capaian Kinerja dan Anggaran kegiatan																	18,8%	2,5%					10,6%	1,3%			
Predikat Kinerja Kegiatan																	SR	SR					SR	SR			
TOTAL RATA-RATA CAPAIAN KINERJA DAN ANGGARAN DARI SELURUH PROGRAM																	22,1%	10,7%					11,7%	5,3%			
PREDIKAT KINERJA DARI SELURUH PROGRAM																	SR	SR					SR	SR			
TOTAL RATA-RATA CAPAIAN KINERJA DAN ANGGARAN (URUSAN)																	24,0%	11,0%					12,6%	5,5%			
PREDIKAT KINERJA (URUSAN)																	SR	SR					SR	SR			
TOTAL RATA-RATA CAPAIAN KINERJA DAN ANGGARAN (PER OPD)																	24,0%	11,0%					12,6%	5,5%			
PREDIKAT KINERJA (PER BIDANG OPD)																	SR	SR					SR	SR			

27. Kecamatan Banda Sakti

No	Sasaran	Kode	Usuran/Bidang Urusan Pemerintahan Daerah dan Program / Kegiatan	Indikator Kinerja Program (Outcome)/Kegiatan (output) dan satuannya	Target RPJMD pada Tahun 2021 s/d 2022 (PRPJMD)		Realisasi Capaian		Target Kinerja dan Anggaran RPK Tahun 2021 yang Dievaluasi		Realisasi Capaian Kinerja Tahun 2021				Realisasi Capaian Kinerja dan Anggaran RPK yang Dievaluasi (2020)		Tingkat Capaian Kinerja dan Realisasi Anggaran RPK Tahun 2020 (%)			Realisasi Kinerja dan Anggaran RPJMD s/d Tahun 2022 (Akhir Tahun Pelaksanaan RPK)		Tingkat Capaian Kinerja dan Realisasi Anggaran RPJMD S/D Tahun 2020		Perangkat Daerah Penanggung Jawab	Ket				
					K		Rp		K	Rp	K	Rp	Triwulan 1		Triwulan 2		K		Rp		K	Rp	Real			K	Rp	K	Rp
					6		7		8		9		10		11=9+10		12= 11/8		13 = 7+11		14=13/6*100%		15			16			
				KECAMATAN BANDA SAKTI																									
		7		UNSUR KEWILAYAHAN																									
		7 1		KECAMATAN																									
	Meningkatnya akuntabilitas kinerja dan keuangan	7 1 1		PROGRAM PENUNJANG URUSAN PEMERINTAHAN DAERAH KABUPATEN/KOTA	Cakupan Penunjang Urusan Pemerintahan Daerah	Persen	100	5.358.120.741		100	2.578.430.414	25	429.958.510	25	1.114.445.178	50	1.544.403.688	50%	59,90%		50	1.544.403.688	50,00%	28,82%					
		7 1 1	2,01	Perencanaan, Penganggaran, dan Evaluasi Kinerja Perangkat Daerah	Periode tersedianya dokumen perencanaan, penganggaran dan evaluasi kinerja perangkat daerah	Persen	100	20.541.000		100	9.210.000	-		1.179.500	-	1.179.500	0,00%	12,81%		-	1.179.500	0,00%	5,74%						
		7 1 1	2,01 1	Penyusunan Dokumen Perencanaan Perangkat Daerah	Jumlah Buku Renja SKPD Jumlah Buku Renstra SKPD	Buku	40	2.541.000		20	1.210.000		10	1.179.500	10	1.179.500	50,00%	97,48%	>	10	1.179.500	25,00%	46,42%						
		7 1 1	2,01 2	Koordinasi dan Penyusunan Dokumen RKA-SKPD	Jumlah Dokumen RKA-SKPD	Buku	20	4.500.000		10	2.000.000				-	-	0,00%	0,00%	<	-	-	0,00%	0,00%						
		7 1 1	2,01 3	Koordinasi dan Penyusunan Dokumen Perubahan RKA-SKPD	Jumlah Dokumen Perubahan RKA-SKPD	Buku	20	4.500.000		10	2.000.000				-	-	0,00%	0,00%	<	-	-	0,00%	0,00%						
		7 1 1	2,01 4	Koordinasi dan Penyusunan DPA-SKPD	Jumlah Dokumen DPA-SKPD	Buku	20	4.500.000		10	2.000.000				-	-	0,00%	0,00%	<	-	-	0,00%	0,00%						
		7 1 1	2,01 5	Koordinasi dan Penyusunan Perubahan DPA-SKPD	Jumlah Dokumen Perubahan DPA-SKPD	Buku	20	4.500.000		10	2.000.000				-	-	0,00%	0,00%	<	-	-	0,00%	0,00%						
Rata-rata capaian kinerja (%)																	10,00%	19,50%				5,00%	9,28%						
Predikat Kinerja																	SR	SR				SR	SR						
		7 1 1	2,02	Administrasi Keuangan Perangkat Daerah	Periode tersedianya administrasi keuangan perangkat daerah	Persen	100	4.063.580.669		100	1.935.038.414	25	300.724.244	25	642.648.525	50	943.372.769	50,00%	48,75%		50	943.372.769	50,00%	23,22%					
		7 1 1	2,02 1	Penyediaan Gaji dan Tunjangan ASN	Jumlah ASN	OB	756	4.063.580.669		378	1.935.038.414	95	300.724.244	95	642.648.525	189	943.372.769	50,00%	48,75%	>	189	943.372.769	25,00%	23,22%					
Rata-rata capaian kinerja (%)																	50,00%	48,75%				25,00%	23,22%						
Predikat Kinerja																	ST	ST				SR	SR						
		7 1 1	2,05	Administrasi Kepegawaian Perangkat Daerah	Periode tersedianya administrasi kepegawaian perangkat daerah	Persen	100	100.000.000		100	50.000.000				-	-	0,00%	0,00%		-	-	0,00%	0,00%						
		7 1 1	2,05 2	Pengadaan Pakaian Dinas Beserta Atribut Kelengkapannya	Jumlah Pakaian Dinas beserta Atribut Kelengkapannya	Stel	150	100.000.000		75	50.000.000				-	-	0,00%	0,00%	<	-	-	0,00%	0,00%						
Rata-rata capaian kinerja (%)																	0,00%	0,00%				0,00%	0,00%						
Predikat Kinerja																	SR	SR				SR	SR						



No	Sasaran	Kode	Urusan/Bidang Urusan Pemerintahan Daerah dan Program / Kegiatan	Indikator Kinerja Program (Outcome)/Kegiatan (output) dan satuannya		Target RPJMD pada Tahun 2021 s/d 2022 (PRPJMD)		Realisasi Capaian		Target Kinerja dan Anggaran RPK Tahun 2021 yang Dievaluasi				Realisasi Capaian Kinerja dan Anggaran RPK yang Dievaluasi (2020)				Tingkat Capaian Kinerja dan Realisasi Anggaran RPK Tahun 2020 (%)			Realisasi Kinerja dan Anggaran RPJMD s/d Tahun 2022 (Akhir Tahun Pelaksanaan RPK)				Tingkat Capaian Kinerja dan Realisasi Anggaran RPJMD S/D Tahun 2020		Perangkat Daerah Penanggung Jawab	Ket							
						K		Rp		K		Rp		K		Rp		K		Rp		K		Rp		K			Rp						
						K		Rp		K		Rp		K		Rp		K		Rp		K		Rp		K			Rp						
1	2	3	4	5		6		7		8				9				10				11=9+10			12= 11/8			13 = 7+11				14=13/6*100%		15	16
		7 1 1 2,06	Administrasi Umum Perangkat Daerah	Periode tersedianya administrasi umum perangkat daerah	Persen	100	210.477.752			100	94.140.000	25	18.169.150	25	36.893.390	50	55.062.540	50,00%	58,49%		50	55.062.540	50,00%	26,16%											
		7 1 1 2,06 2	Penyediaan Peralatan dan Perlengkapan Kantor	Jumlah jenis alat tulis kantor yang disediakan	Jenis	68	55.500.000			34	22.000.000	9	4.897.750	9	6.544.890	17	11.442.640	50,00%	52,01%	>	17	11.442.640	25,00%	20,62%											
		7 1 1 2,06 4	Penyediaan Bahan Logistik Kantor	Jumlah makanan dan minuman yang tersedia	Kolak	966	16.000.000			483	6.000.000	121	975.000	121	1.950.000	242	2.925.000	50,00%	48,75%	>	242	2.925.000	25,00%	18,28%											
		7 1 1 2,06 5	Penyediaan Barang Cetak dan Penggandaan	Jumlah jenis laporan yang dicetak dan digandakan	Jenis	12	25.437.752			6	10.000.000				2.683.500	-	2.683.500	0,00%	26,84%	<	-	2.683.500	0,00%	10,55%											
		7 1 1 2,06 6	Penyediaan Bahan Bacaan dan Peraturan Perundang-undangan	Jumlah surat kabar yang tersedia	Eks	730	3.540.000			365	1.140.000				285.000	-	285.000	0,00%	25,00%	<	-	285.000	0,00%	8,05%											
		7 1 1 2,06 7	Penyediaan Bahan/Material	Jumlah hari pelaksanaan Pameran	Hari	12	10.000.000			6	5.000.000				-	-	0,00%	0,00%	<	-	-	0,00%	0,00%												
		7 1 1 2,06 9	Penyelenggaraan Rapat Koordinasi dan Konsultasi SKPD	Frekuensi rapat koordinasi dan konsultasi ke luar daerah	Kali	30	100.000.000			15	50.000.000	4	12.296.400	4	25.430.000	8	37.726.400	50,00%	75,45%	>	8	37.726.400	25,00%	37,73%											
Rata-rata capaian kinerja (%)																	25,00%	38,01%				12,50%	15,87%												
Predikat Kinerja																	SR	T				SR	SR												
		7 1 1 2,07	Pengadaan Barang Milik Daerah Penunjang Urusan Pemerintah Daerah	Jumlah Pengadaan Peralatan dan Perlengkapan Kantor	Persen	100	25.000.000			100	15.000.000	25	90.718.000	25	60.300.000	50	151.018.000	50,00%	1006,79%		50	151.018.000	50,00%	604,07%											
		7 1 1 2,07 11	Pengadaan Sarana dan Prasarana Pendukung Gedung Kantor atau Bangunan Lainnya	Jumlah perlengkapan gedung kantor yang diadakan	Jenis	16	25.000.000			8	15.000.000	2	90.718.000	2	60.300.000	4	151.018.000	50,00%	1006,79%	>	4	151.018.000	25,00%	604,07%											
Rata-rata capaian kinerja (%)																	50,00%	1006,79%				25,00%	604,07%												
Predikat Kinerja																	ST	ST				SR	ST												
		7 1 1 2,08	Penyediaan Jasa Penunjang Urusan Pemerintahan Daerah	Periode penyediaan jasa penunjang urusan pemerintahan daerah	Persen	100	791.017.050			100	393.342.000	25	8.400.116	25	175.181.203	50	183.581.319	50,00%	46,67%		50	183.581.319	50,00%	23,21%											
		7 1 1 2,08 1	Penyediaan Jasa Surat Menyurat	Jumlah materi yang diperlukan	Lembar	432	3.999.000			216	999.000				1.000.000	-	1.000.000	0,00%	100,10%	>	-	1.000.000	0,00%	25,01%											
		7 1 1 2,08 2	Penyediaan Jasa Komunikasi, Sumber Daya Air dan Listrik	Jumlah rekening yang dibayar	rekening	120	116.400.000			60	57.000.000	15	7.062.676	15	8.326.047	30	15.388.723	50,00%	27,00%	<	30	15.388.723	25,00%	13,22%											
		7 1 1 2,08 4	Penyediaan Jasa Pelayanan Umum Kantor	Jumlah jasa pegawai tidak tetap (45 Orang x 12 Bulan) Jumlah pejabat pengelola keuangan SKPD (10 Org x 12 Bulan)	OB	1320	670.618.050			660	335.343.000	165	1.337.440	165	165.855.156	330	167.192.596	50,00%	49,86%	>	330	167.192.596	25,00%	24,93%											
Rata-rata capaian kinerja (%)																	33,33%	58,99%				16,67%	21,05%												
Predikat Kinerja																	S	ST				SR	SR												
		7 1 1 2,09	Pemeliharaan Barang Milik Daerah Penunjang Urusan Pemerintahan Daerah	Periode pemeliharaan Barang Milik Daerah penunjang urusan pemerintah daerah	Persen	100	147.504.270			100	81.700.000	25	11.947.000	25	198.242.560	50	210.189.560	50,00%	257,27%		50	210.189.560	50,00%	142,50%											

No	Sasaran	Kode	Urusan/Bidang Urusan Pemerintahan Daerah dan Program / Kegiatan	Indikator Kinerja Program (Outcome)/Kegiatan (output) dan satuannya	Target RPJMD pada Tahun 2021 s/d 2022 (PRPJMD)		Realisasi Capaian	Target Kinerja dan Anggaran RPKP Tahun 2021 yang Dievaluasi		Realisasi Capaian Kinerja Tahun 2021				Realisasi Capaian Kinerja dan Anggaran RPKP yang Dievaluasi (2020)	Tingkat Capaian Kinerja dan Realisasi Anggaran RPKP Tahun 2020 (%)			Realisasi Kinerja dan Anggaran RPJMD s/d Tahun 2022 (Akhir Tahun Pelaksanaan RPKP)		Tingkat Capaian Kinerja dan Realisasi Anggaran RPJMD S/D Tahun 2020		Perangkat Daerah Penanggung Jawab	Ket				
					K	Rp		K	Rp	Triwulan 1		Triwulan 2			K	Rp	K	Rp	K	Rp	Real			K	Rp	K	Rp
										K	Rp	K	Rp														
1	2	3	4	5	6	7	8	9	10	11=9+10	12=11/8	13=7+11	14=13/6*100%	15	16												
		7 1 1 2,09 1	Penyediaan Jasa Pemeliharaan, Biaya Pemeliharaan dan Pajak Kendaraan Perorangan Dinas atau Kendaraan Dinas Jabatan	Jumlah kendaraan dinas/operasional yang dipelihara	UB	24	49.504.270	12	25.700.000	3	4.473.000	3	6.272.560	6	10.745.560	50,00%	41,81%	>	6	10.745.560	25,00%	21,71%					
		7 1 1 2,09 9	Pemeliharaan/Rehabilitasi Gedung Kantor dan Bangunan Lainnya	Jumlah ruang gedung kantor yang dipelihara	ruang	4	85.000.000	2	50.000.000	1	6.000.000	1	191.970.000	1	197.970.000	50,00%	395,94%	>	1	197.970.000	25,00%	232,91%					
		7 1 1 2,09 10	Pemeliharaan/Rehabilitasi Sarana dan Prasarana Gedung Kantor atau Bangunan Lainnya	Jumlah peralatan gedung kantor yang dipelihara	Unit	24	13.000.000	12	6.000.000	3	1.474.000			3	1.474.000	25,00%	24,57%	<	3	1.474.000	12,50%	11,34%					
Rata-rata capaian kinerja (%)											41,67%	154,11%			20,83%	88,65%											
Predikat Kinerja											T	ST			SR	ST											
TOTAL RATA-RATA CAPAIAN KINERJA PROGRAM											30,00%	189,45%			15,00%	108,88%											
PREDIKAT KINERJA PROGRAM											R	ST			SR	ST											
Meningkatnya akuntabilitas kinerja dan keuangan		7 1 1 3	PROGRAM PEMBERDAYAAN MASYARAKAT DESA DAN KELURAHAN	Cakupan Pemberdayaan Masyarakat Desa dan Kelurahan	Bulan	12	452.971.997	12	244.330.000	3	129.499.270	3	499.770	6	129.999.040	50,00%	53,21%		6	129.999.040	50,00%	28,70%					
		7 1 1 3 2,01	Koordinasi Kegiatan Pemberdayaan Desa	Periode koordinasi kegiatan pemberdayaan desa	Persen	100	288.795.400	100	157.247.000	25	129.499.270	25	499.770	50	129.999.040	0,5	82,67%		50	129.999.040	50,00%	45,01%					
		7 1 1 3 2,01 1	Peningkatan Partisipasi Masyarakat dalam Forum Musyawarah Perencanaan Pembangunan di Desa	Jumlah hari pelaksanaan Musrenbang Kecamatan	Hari	2	51.343.000	1	31.343.000	0	29.499.270	0	500.000	1	29.999.270	50,00%	95,71%	>	1	29.999.270	25,00%	58,43%					
		7 1 1 3 2,01 3	Peningkatan Efektifitas Kegiatan Pemberdayaan Masyarakat di Wilayah Kecamatan	Jumlah hari pelaksanaan MTQ Jumlah jenis bantuan yang diberikan	Jenis	15	237.452.400	8	125.904.000	2	100.000.000	2	(230)	4	99.999.770	50,00%	79,43%	>	4	99.999.770	26,67%	42,11%					
Rata-rata capaian kinerja (%)											50,00%	87,57%			25,83%	50,27%											
Predikat Kinerja											ST	ST			R	ST											
		7 1 1 3 2,03	Pemberdayaan Lembaga Kemasyarakatan Tingkat Kecamatan	Periode pemberdayaan lembaga kemasyarakatan tingkat kecamatan	Persen	100	20.220.000	100	10.220.000						0	0,00%			-	-	0,00%	0,00%					
		7 1 1 3 2,03 1	Penyelenggaraan Lembaga Kemasyarakatan	Frekuensi penyelenggaraan pembinaan PKK Gampong	Kali	8	20.220.000	4	10.220.000						-	0,00%	0,00%	<	-	-	0,00%	0,00%					
Rata-rata capaian kinerja (%)											0,00%	0,00%			0,00%	0,00%											
Predikat Kinerja											SR	SR			SR	SR											
		7 1 1 3 2,04	Pemberdayaan Mukim	Periode peningkatan kapasitas mukim	Bulan	12	143.956.597	12	76.863.000						-	0,00%	0,00%		-	-	0,00%	0,00%					
		7 1 1 3 2,04 2	Peningkatan Kapasitas Mukim dan Tuha Peut Mukim	Jumlah penyediaan jasa mukim	OB	240	133.956.597	120	66.863.000						-	0,00%	0,00%	<	-	-	0,00%	0,00%					
		7 1 1 3 2,04 4	Pelantikan Imeum Mukim	Jumlah hari pelaksanaan pemilihan dan pelantikan mukim	Hari	2	10.000.000	2	10.000.000						-	0,00%	0,00%	<	-	-	0,00%	0,00%					
Rata-rata capaian kinerja (%)											0,00%	0,00%			0,00%	0,00%											
Predikat Kinerja											SR	SR			SR	SR											
TOTAL RATA-RATA CAPAIAN KINERJA PROGRAM											16,67%	0,00%			0,00%	0,00%											
PREDIKAT KINERJA PROGRAM											SR	SR			SR	SR											

No	Sasaran	Kode	Urusan/Bidang Urusan Pemerintahan Daerah dan Program / Kegiatan	Indikator Kinerja Program (Outcome)/Kegiatan (output) dan satuannya	Target RPJMD pada Tahun 2021 s/d 2022 (PRPJMD)		Realisasi Capaian	Target Kinerja dan Anggaran RPK Tahun 2021 yang Dievaluasi		Realisasi Capaian Kinerja Tahun 2021				Realisasi Capaian Kinerja dan Anggaran RPK yang Dievaluasi (2020)	Tingkat Capaian Kinerja dan Realisasi Anggaran RPK Tahun 2020 (%)			Realisasi Kinerja dan Anggaran RPJMD s/d Tahun 2022 (Akhir Tahun Pelaksanaan RPK)		Tingkat Capaian Kinerja dan Realisasi Anggaran RPJMD S/D Tahun 2020		Perangkat Daerah Penanggung Jawab	Ket				
					K	Rp		K	Rp	Triwulan 1		Triwulan 2			K	Rp	K	Rp	K	Rp	Debt			K	Rp	K	Rp
										K	Rp	K	Rp														
1	Meningkatnya akuntabilitas kinerja dan keuangan	7 1 4	PROGRAM KOORDINASI KETENTRAMAN DAN KETERTIBAN UMUM	Cakupan Koordinasi Ketentraman dan Ketertiban Umum	Bulan	12	18.295.000	12	8.295.000	-	3	5.450.000	3	5.450.000	25,00%	65,70%	3	5.450.000	25,00%	29,79%							
		7 1 4 2,01	Koordinasi Upaya Penyelenggaraan Ketenteraman dan Ketertiban Umum	Periode koordinasi upaya penyelenggaraan ketenteraman dan ketertiban umum	Persen	100	18.295.000	100	8.295.000	-	25	5.450.000	25	5.450.000	25,00%	65,70%	25	5.450.000	25,00%	29,79%							
		7 1 4 2,01 1	Sinergitas dengan Kepolisian Negara Republik Indonesia, Tentara Nasional Indonesia dan Instansi Vertikal di Wilayah Kecamatan	Frekuensi pelaksanaan kegiatan ketertiban dan ketentraman masyarakat di lingkungan desa/gampong	Kali	16	18.295.000	8	8.295.000			5.450.000	-	5.450.000	0,00%	65,70%	>	-	5.450.000	0,00%	29,79%						
Rata-rata capaian kinerja (%)															0,00%	65,70%				0,00%	29,79%						
Predikat Kinerja															SR	ST				SR	R						
TOTAL RATA-RATA CAPAIAN KINERJA PROGRAM															0,00%	65,70%				0,00%	29,79%						
PREDIKAT KINERJA PROGRAM															SR	ST				SR	R						
Meningkatnya akuntabilitas kinerja dan keuangan	7 1 5	PROGRAM PENYELENGGARAAN URUSAN PEMERINTAHAN UMUM	Cakupan Penyelenggaraan Urusan Pemerintahan Umum	Bulan	12	72.000.000	12	36.000.000	-	3	16.800.000	3	16.800.000	25,00%	46,67%	3	16.800.000	25,00%	23,33%								
		7 1 5 2,01	Penyelenggaraan Urusan Pemerintahan Umum sesuai Penugasan Kepala Daerah	Periode penyelenggaraan urusan pemerintahan umum	Persen	100	72.000.000	100	36.000.000	-	25	16.800.000	25	16.800.000	25,00%	46,67%	25	16.800.000	25,00%	23,33%							
		7 1 5 2,01 8	Pelaksanaan Tugas Forum Koordinasi Pimpinan di Kecamatan	Jumlah pelaksanaan Koordinasi Musyawarah Pimpinan Kecamatan	OB	72	72.000.000	36	36.000.000			16.800.000	-	16.800.000	0,00%	46,67%	<	-	16.800.000	0,00%	23,33%						
Rata-rata capaian kinerja (%)															0,00%	46,67%				0,00%	23,33%						
Predikat Kinerja															SR	ST				SR	SR						
TOTAL RATA-RATA CAPAIAN KINERJA PROGRAM															0,00%	46,67%				0,00%	23,33%						
PREDIKAT KINERJA PROGRAM															SR	ST				SR	SR						
Meningkatnya akuntabilitas kinerja dan keuangan	7 1 6	PROGRAM PEMBINAAN DAN PENGAWASAN PEMERINTAHAN DESA	Cakupan Pembinaan dan Pengawasan Pemerintahan Desa	Gampong	18	80.536.950	18	40.376.950	6.000.000		23.387.320	-	29.387.320	0,00%	72,78%	-	29.387.320	0,00%	36,49%								
		7 1 6 2,01	Fasilitasi, Rekomendasi dan Koordinasi Pembinaan dan Pengawasan Pemerintahan Desa	Periode fasilitasi, rekomendasi dan koordinasi pembinaan dan pengawasan pemerintahan desa	Gampong	18	80.536.950	18	40.376.950	5	6.000.000	5	23.387.320	9	29.387.320	50,00%	72,78%	9	29.387.320	50,00%	36,49%						
		7 1 6 2,01 1	Fasilitasi Penyusunan Peraturan Desa dan Peraturan Kepala Desa	Jumlah monitoring dan evaluasi penyelenggaraan pemerintah mukim dan gampong Jumlah Rancangan Qanun APBDes yang difasilitasi	18 Gampong 18 Gampong	72	50.216.950	36	25.216.950			18.917.530	-	18.917.530	0,00%	75,02%	>	-	18.917.530	0,00%	37,67%						

No	Sasaran	Kode					Urusan/Bidang Urusan Pemerintahan Daerah dan Program / Kegiatan	Indikator Kinerja Program (Outcome)/Kegiatan (output) dan satuannya		Target RPJMD pada Tahun 2021 s/d 2022 (PRPJMD)		Realisasi Capaian		Realisasi Capaian Kinerja Tahun 2021				Realisasi Kinerja dan Anggaran RPKK yang Dievaluasi (2020)			Tingkat Capaian Kinerja dan Realisasi Anggaran RPKK Tahun 2020 (%)			Realisasi Kinerja dan Anggaran RPJMD s/d Tahun 2022 (Akhir Tahun Pelaksanaan RPKK)		Tingkat Capaian Kinerja dan Realisasi Anggaran RPJMD S/D Tahun 2020		Perangkat Daerah Penanggung Jawab	Ket	
														Triwulan 1		Triwulan 2														
														K	Rp	K	Rp													K
1		7	1	6	2,01	17	Koordinasi Pendampingan Desa di Wilayahnya	Frekuensi koordinasi camat dan masyarakat (saweu gampong)	Kali	16	30.320.000			8	15.160.000	2	6.000.000	2	4.469.790	4	10.469.790	50,00%	69,06%	>	4	10.469.790	25,00%	34,53%		
													Rata-rata capaian kinerja (%)			25,00%	72,04%				12,50%	36,10%								
													Predikat Kinerja			SR	ST				SR	S								
													TOTAL RATA-RATA CAPAIAN KINERJA PROGRAM			25,00%	72,04%				12,50%	36,10%								
													PREDIKAT KINERJA PROGRAM			SR	ST				SR	S								
													TOTAL RATA-RATA CAPAIAN KINERJA DAN ANGGARAN DARI SELURUH PROGRAM (PER BIDANG URUSAN)			14,33%	74,77%				5,50%	39,62%								
													PREDIKAT KINERJA DARI SELURUH PROGRAM (PER BIDANG URUSAN)			SR	ST				SR	T								
													TOTAL RATA-RATA CAPAIAN KINERJA DAN ANGGARAN (OPD)			14,33%	74,77%				5,50%	39,62%								
													PREDIKAT KINERJA (OPD)			SR	ST				SR	T								

28. KECAMATAN BLANG MANGAT

No	Sasaran	Kode	Urusan/Bidang Urusan Pemerintahan Daerah dan Program / Kegiatan	Indikator Kinerja Program (Outcome)/Kegiatan (output) dan satuannya	Target RPJMD pada Tahun 2021 s/d 2022 (PRPJMD)		Realisasi Capaian Kinerja RPJMD s/d RKPD Tahun Lalu		Target Kinerja dan Anggaran RKPK Tahun 2021 yang Dievaluasi		Realisasi Capaian Kinerja Tahun 2020				Realisasi Capaian Kinerja dan Anggaran RKPK yang Dievaluasi (2020)			Tingkat Capaian Kinerja dan Realisasi Anggaran RPKK Tahun 2020 (%)			Realisasi Kinerja dan Anggaran RPJMD s/d Tahun 2022 (Akhir Tahun Pelaksanaan RKPK)			Tingkat Capaian Kinerja dan Realisasi Anggaran RPJMD s/d Tahun 2020 (%)		Perangkat Daerah Penanggung Jawab	Ket		
					K	Rp	K	Rp	K	Rp	Triwulan 1		Triwulan 2		11=9+10		12= 11/8			13 = 7+11		14=13/6*100%							
											K	Rp	K	Rp	K	Rp	K	Rp	K	Rp	K	Rp	Realisasi	K	Rp			K	Rp
1	2	3	4	5	6		7		8		9				10			11=9+10		12= 11/8			13 = 7+11		14=13/6*100%		15	16	
		7 01	KECAMATAN BLANG MANGAT			5.142.219.230						479.196.455	1.217.907.100																
		7	UNSUR KEWILAYAHAN			5.142.219.230			2.510.039.526		479.196.455	1.217.907.100																	
		7 01 01	PROGRAM PENUNJANG PEMERINTAHAN DAERAH KABUPATEN/KOTA	Cakupan Penunjang Urusan Pemerintahan Daerah	Persen	100	4.469.742.710		100	2.147.286.607	25	325.552.455	25	1.064.263.100	50	1.389.815.555	50,0%	64,7%		50	1.389.815.555	50,0%	31,1%						
		7 01 001 2.01	Perencanaan, Penganggaran, dan Evaluasi Kinerja Perangkat Daerah	Jumlah Dokumen Kecamatan Blang Mangat	Dokumen	6	26.683.800		5	13.276.400	0	-	-	-	-	-	0,0%	0,0%		-	-	0,0%	0,0%						
		7 01 001 2.01 001	Penyusunan Dokumen Perencanaan Perangkat Daerah	Jumlah Buku Renja dan Buku Renstra SKPD	Buku	20	2.531.000			1.200.000	-	-	-	-	-	-	0,0%	0,00%	<	-	-	0,0%	0,0%						p
		7 01 001 3.01 002	Koordinasi dan Penyusunan Dokumen RKA-SKPD	Jumlah Buku Renja dan Buku Renstra SKPD	Buku	20	6.676.400		10	3.338.200	-	-	-	-	-	-	0,0%	0,00%	<	-	-	0,0%	0,0%						p
		7 01 001 2.01 003	Koordinasi dan Penyusunan Dokumen Perubahan RKA-SKPD	Jumlah Penyusunan Dokumen Perubahan RKA-SKPD	Buku	20	5.400.000		10	2.700.000	-	-	-	-	-	-	0,0%	0,00%	<	-	-	0,0%	0,0%						p
		7 01 001 2.01 004	Koordinasi dan Penyusunan DPA-SKPD	Jumlah Penyusunan DPA-SKPD	Buku	40	6.676.400		20	3.338.200	-	-	-	-	-	-	0,0%	0,00%	<	-	-	0,0%	0,0%						p
		7 01 001 2.01 005	Koordinasi dan Penyusunan Perubahan DPA-SKPD	Jumlah Penyusunan Perubahan DPA-SKPD	Buku	20	5.400.000		10	2.700.000	-	-	-	-	-	-	0,0%	0,00%	<	-	-	0,0%	0,0%						p
Rata-rata capaian kinerja (%)																	0,0%	0,0%				0,0%	0,0%						
Predikat Kinerja																	SR	SR				SR	SR						
		7 01 001 2.02	Administrasi Keuangan Perangkat Daerah	Jumlah Penyediaan Administrasi Keuangan	OB	462	3.199.091.638	-	2	1.504.586.822	115	297.672.720	115	843.221.364	230	1.140.894.084	11500,0%	75,83%		230	1.140.894.084	49,8%	35,7%						
		7 01 001 2.02 001	Penyediaan Gaji dan Tunjangan ASN	Jumlah Penyediaan Gaji dan Tunjangan ASN	OB	924	3.189.091.638		462	1.499.586.822	115	297.672.720	115	843.221.364	230	1.140.894.084	49,8%	76,1%	>	230	1.140.894.084	24,9%	35,8%						p
		7 01 001 2.02 007	Koordinasi dan Penyusunan Laporan Keuangan Bulanan/Triwulanan/Semestaran	Jumlah koordinasi Penyusunan Laporan Keuangan	Kali	4	10.000.000		2	5.000.000	-	-	-	-	-	-	0,0%	0,0%	<	-	-	0,0%	0,0%						p
Rata-rata capaian kinerja (%)																	24,9%	38,0%				0,0%	0,0%						
Predikat Kinerja																	SR	0				SR	SR						
		7 01 001 2.05	Administrasi Kepegawaian Perangkat Daerah	Jumlah Penyediaan Administrasi Umum Perangkat Daerah	Urusan	3	120.000.000		3	60.000.000	0	-	-	-	-	-	0,0%	0,0%		-	-	0,0%	0,0%						
		7 01 001 2.05 002	Pengadaan Pakaian Dinas Beserta Atribut Kelengkapannya	Jumlah Pakaian Dinas khusus hari-hari tertentu	Pasang	160	100.000.000		80	50.000.000	0	-	-	-	-	-	0,00%	0,00%	<	-	-	0,0%	0,0%						p
		7 01 001 2.05 003	Pendataan dan Pengolahan Administrasi Kepegawaian	Jumlah Pendataan dan Pengolahan Administrasi Adm	Kali	2	10.000.000		1	5.000.000	0	-	-	-	-	-	0,00%	0,00%	<	-	-	0,0%	0,0%						p
		7 01 001 2.05 004	Koordinasi dan Pelaksanaan Sistem Informasi Kepegawaian	Jumlah koordinasi Pelaksanaan sistem informasi kepegawaian	Kali	2	10.000.000		1	5.000.000	0	-	-	-	-	-	0,00%	0,00%	<	-	-	0,0%	0,0%						p
Rata-rata capaian kinerja (%)																	0	0,0%	0,0%				0,0%	0,0%					
Predikat Kinerja																	SR	SR				SR	SR						
		7 01 001 2.06	Administrasi Umum Perangkat Daerah	Jumlah Penyediaan Administrasi Perangkat Daerah	Urusan	3	220.783.266		6	109.140.000	1	11.405.650	1	22.006.860	2	33.412.510	33,3%	30,6%		2	33.412.510	66,7%	15,1%						
		7 01 001 3.06 002	Penyediaan Peralatan dan Perlengkapan Kantor	Jumlah Jenis Alat Tulis Kantor Yang disediakan	Jenis	132	44.363.266		66	22.000.000	21	2.789.490	21	7.070.510	42	9.860.000	63,6%	44,8%	<	42	9.860.000	31,8%	22,2%						p

No	Sasaran	Kode	Urusan/Bidang Urusan Pemerintahan Daerah dan Program / Kegiatan	Indikator Kinerja Program (Outcome)/Kegiatan (output) dan satuannya	Target RPJMD pada Tahun 2021 s/d 2022 (PRPJMD)		Realisasi Capaian Kinerja RPJMD s/d RPKD Tahun Lalu		Target Kinerja dan Anggaran RPKD Tahun 2021 yang Dievaluasi		Realisasi Capaian Kinerja Tahun 2020				Realisasi Capaian Kinerja dan Anggaran RPKD yang Dievaluasi (2020)	Tingkat Capaian Kinerja dan Realisasi Anggaran RPKD Tahun 2020 (%)			Realisasi Kinerja dan Anggaran RPJMD s/d Tahun 2022 (Akhir Tahun Pelaksanaan RPKD)		Tingkat Capaian Kinerja dan Realisasi Anggaran RPJMD S/D Tahun 2020 (%)		Perangkat Daerah Penanggung Jawab	Ket				
					K	Rp	K	Rp	K	Rp	Triwulan 1		Triwulan 2			K	Rp	K	Rp	K	Rp	Realisa			K	Rp	K	Rp
											K	Rp	K	Rp														
1	2	3	4	5	6	7	8	9	10	11=9+10	12= 11/8	13= 7+11	14=13/6	100%	15	16												
		7 01 001 2.06 004	Penyediaan Bahan Logistik Kantor	Jumlah Makanan dan Minuman yang di sediakan	Kotak	1172	13.000.000			586	6.000.000	146	1.110.000	146	1.110.000	292	2.220.000	49,8%	37,0%	<	292	2.220.000	24,9%	17,1%		p		
		7 01 001 2.06 005	Penyediaan Barang Cetak dan Penggandaan	Jumlah Jenis Laporan yang di Cetak dan di Gandakan	Jenis	16	20.000.000			8	10.000.000	2	1.645.160	2	5.381.750	4	7.026.910	50,0%	70,3%	>	4	7.026.910	25,0%	35,1%		p		
		7 01 001 2.06 006	Penyediaan Bahan Bacaan dan Peraturan Perundang-undangan	Jumlah Penyediaan Bahan Bacaan dan Peraturan Perundang-undangan	EKS	730	3.420.000			365	1.140.000	0	-	365	570.000	365	570.000	100,0%	50,0%	=	365	570.000	50,0%	16,7%		p		
		7 01 001 2.06 007	Penyediaan Bahan/Material	Jumlah Penyelenggaraan Pameran Daerah	Hari	12	20.000.000			6	10.000.000	0	-	-	-	-	-	0,0%	0,0%	<	-	-	0,0%	0,0%		k		
		7 01 001 2.06 009	Penyelenggaraan Rapat Koordinasi dan Konsultasi SKPD	Frekuensi Rapat koordinasi dan konsultasi keluar	Kali	40	120.000.000			20	60.000.000	2	5.861.000	3	7.874.600	5	13.735.600	25,0%	22,9%	<	5	13.735.600	12,5%	11,4%		p		
Rata-rata capaian kinerja (%)																48,1%	37,5%				24,0%	17,1%						
Predikat Kinerja																ST	S				SR	SR						
		7 01 001 2.07	Pengadaan Barang Milik Daerah Penunjang Urusan Pemerintah Daerah	Jumlah Sarana dan Prasarana Gedung Kantor	Unit	30	22.637.676			1	16.505.560	0	-	-	-	-	-	0,0%	0,0%		-	-	0,0%	0,0%				
		7 01 001 2.07 011	Pengadaan Sarana dan Prasarana Pendukung Gedung Kantor atau Bangunan Lainnya	Jumlah Perlengkapan Gedung kantor yang di sediakan	Unit	60	22.637.676			30	16.505.560	0	-	-	-	-	-	0,0%	0,0%	<	-	-	0,0%	0,0%		p		
Rata-rata capaian kinerja (%)																0,0%	0,0%				0,0%	0,0%						
Predikat Kinerja																SR	SR				SR	SR						
		7 01 001 2.08	Penyediaan Jasa Penunjang Urusan Pemerintahan Daerah	Jumlah Penyediaan Administrasi Perkantoran	Urusan	789.086.330			3	397.077.825	1	12.744.885	1	184.115.176	2	196.860.061	66,7%	49,6%		2	196.860.061	0	24,9%					
		7 01 001 2.08 01	Penyediaan Jasa Surat Menyurat	Prvide Penyediaan Jasa Surat Menyurat	Lembar	192	2.619.000			192	999.000	0	-	-	600.000	-	600.000	0,0%	60,1%	>	-	600.000	0,0%	22,9%		p		
		7 01 001 2.08 002	Penyediaan Jasa Komunikasi, Sumber Daya Air dan Listrik	Jumlah rekening yang di bayar	Rekening	72	138.500.000			72	65.000.000	18	12.744.885	18	18.715.176	36	31.460.061	50,0%	48,4%	<	36	31.460.061	0,0%	22,7%		p		
		7 01 001 2.08 004	Penyediaan Jasa Pelayanan Umum Kantor	Jumlah Jasa Pegawai Tidak Tetap Jumlah Pejabat	OB	756	647.967.330			636	331.078.825	0	-	-	164.800.000	-	164.800.000	0,0%	49,8%	<	-	164.800.000	0,0%	25,4%		p		
Rata-rata capaian kinerja (%)																16,7%	52,7%				0,0%	24,1%						
Predikat Kinerja																SR	ST				SR	SR						
		7 01 001 2.09	Pemeliharaan Barang Milik Daerah Penunjang Urusan Pemerintahan Daerah	Periode Pemeliharaan Peralatan dan Perlengkapan Kantor	Urusan	4	91.460.000			3	46.700.000	1	3.729.200	1	14.919.700	2	18.648.900	66,7%	39,9%		2	18.648.900	50,0%	20,4%				
		7 01 001 2.09 001	Penyediaan Jasa Pemeliharaan, Biaya Pemeliharaan dan Pajak Kendaraan Perorangan Dinas atau	Jumlah Mobil Jabatan yang di Pelihara	Ruang	24	49.460.000			12	25.700.000	3	2.999.200	3	10.539.700	6	13.538.900	50,0%	52,7%	>	6	13.538.900	25,0%	27,4%		p		
		7 01 001 2.09 009	Pemeliharaan/Rehabilitasi Gedung Kantor dan Bangunan Lainnya	Jumlah Ruang Gedung kantor yang di pelihara	Ruang	4	30.000.000			2	15.000.000	0	-	-	-	-	-	0,0%	0,0%	<	-	-	0,0%	0,0%		p		
		7 01 001 2.09 010	Pemeliharaan/Rehabilitasi Sarana dan Prasarana Gedung Kantor atau Bangunan Lainnya	Jumlah Peralatan dan Perlengkapan kantor yang di Pelihara	Unit	32	12.000.000			16	6.000.000	4	730.000	4	4.380.000	8	5.110.000	50,0%	85,2%	>	8	5.110.000	25,0%	42,6%		p		
Rata-rata capaian kinerja (%)																33,3%	45,9%				16,7%	23,3%						
Predikat Kinerja																S	ST				SR	SR						
TOTAL RATA-RATA CAPAIAN KINERJA DAN ANGGARAN DARI SELURUH PROGRAM (PER BIDANG URUSAN)																17,6%	24,9%				5,8%	9,2%						
PREDIKAT KINERJA DARI SELURUH PROGRAM (PER BIDANG URUSAN)																SR	SR				SR	SR						
		7 01 002	PROGRAM PENYELENGGARAAN PEMERINTAHAN DAN PELAYANAN PUBLIK	Cakupan Penyelenggaraan Pemerintahan dan Jumlah Kegiatan Pemerintahan di Tingkat Kecamatan	Bulan	12	10.000.000			2	5.000.000	0	-	-	-	-	-	0,0%	0,0%		-	-	0,0%	0,0%				
		7 01 002 2.01	Koordinasi Penyelenggaraan Kegiatan Pemerintahan di Tingkat Kecamatan	Jumlah Koordinasi Penyelenggaraan Kegiatan Pembanonuan	Kali	5	10.000.000			1	5.000.000		-	-	-	-	-	0,0%	0,0%		-	-	0,0%	0,0%		p		

No	Sasaran	Kode	Urusan/Bidang Urusan Pemerintahan Daerah dan Program / Kegiatan	Indikator Kinerja Program (Outcome)/Kegiatan (output) dan satuannya	Target RPJMD pada Tahun 2021 s/d 2022 (PRPJMD)		Realisasi Capaian Kinerja RPJMD s/d RKPD Tahun Lalu		Target Kinerja dan Anggaran RKPK Tahun 2021 yang Dievaluasi		Realisasi Capaian Kinerja Tahun 2020				Realisasi Capaian Kinerja dan Anggaran RKPK yang Dievaluasi (2020)	Tingkat Capaian Kinerja dan Realisasi Anggaran RKPK Tahun 2020 (%)			Realisasi Kinerja dan Anggaran RPJMD s/d Tahun 2022 (Akhir Tahun Pelaksanaan RKPK)		Tingkat Capaian Kinerja dan Realisasi Anggaran RPJMD S/D Tahun 2020 (%)		Perangkat Daerah Penanggung Jawab	Ket		
					K	Rp	K	Rp	K	Rp	Triwulan 1		Triwulan 2			K	Rp	K	Rp	Realisa	K	Rp			K	Rp
											K	Rp	K	Rp												
1	2	3	4	5	6	7	8	9	10	11=9+10	12= 11/8	13= 7+11	14=13/6*100%	15	16											
		7 01 002 2.01 002	Peningkatan Efektivitas Kegiatan Pemerintahan di Tingkat Kecamatan	Jumlah Pemantauan Pembangunan Sarana dan Prsarana dalam Kali	6	10.000.000			5	5.000.000	0		-	-	-	0,0%	0,0%	<	-	-	0,0%	0,0%		p		
Rata-rata capaian kinerja (%)											0,0%	0,0%				0,0%	0,0%									
Predikat Kinerja											SR	SR				SR	SR									
TOTAL RATA-RATA CAPAIAN KINERJA DAN ANGGARAN DARI SELURUH PROGRAM (PER BIDANG URUSAN)											0,0%	0,0%				0,0%	0,0%									
PREDIKAT KINERJA DARI SELURUH PROGRAM (PER BIDANG URUSAN)											SR	SR				SR	SR									
		7 01 003	PROGRAM PEMBERDAYAAN MASYARAKAT DESA DAN KELURAHAN	Cakupan Pemberdayaan Masyarakat Desa dan Kelurahan	Bulan	12	511.436.130			3	271.217.629	1	152.644.000	1	152.644.000	2	305.288.000	66,7%	112,6%		2	305.288.000				
		7 01 003 2.01	Koordinasi Kegiatan Pemberdayaan Desa	Jumlah Koordinasi Kegiatan Pemberdayaan Desa	Urusan	2	194.809.900			2	119.809.900	2	152.644.000	2	152.644.000	4	305.288.000	200,0%	254,8%	>	4	305.288.000		156,7%		
		7 01 002 2.01 001	Peningkatan Partisipasi Masyarakat dalam Forum Musyawarah Perencanaan Pembangunan di Kecamatan	Jumlah Pelaksanaan Musrenbang Kecamatan	Hari	2	54.809.900			1	34.809.900	1	35.000.000	1	35.000.000	2	70.000.000	200,0%	201,1%	>	2	70.000.000	100,0%	127,7%		p
		7 01 002 2.01 003	Peningkatan Efektivitas Kegiatan pemberdayaan Masyarakat diwilayah Kecamatan	Jumlah Hari Pelaksanaan MTQ Pemuda dan Olahraga	Hari Jenis	14	140.000.000			7	85.000.000	1	117.644.000	1	117.644.000	2	235.288.000	28,6%	276,8%	>	2	235.288.000	14,3%	168,1%		p
Rata-rata capaian kinerja (%)											114,3%	239,0%				57,1%	147,9%									
Predikat Kinerja											ST	ST				ST	ST									
		7 01 003 2.03	Koordinasi Kegiatan Pemberdayaan Desa	Jumlah Koordinasi Kegiatan Pemberdayaan Desa	Urusan	2	20.300.000			1	10.300.000	1	-	-	-	1	-	100,0%	0,0%		1	-	50,0%	0,0%		
		7 01 003 2.03 001	Penyelenggaraan Lembaga Kemasyarakatan	Frekuensi Pembinaan PKK Gampong yang di selenggarakan	Kali	10	20.300.000			5	10.300.000	0	-	-	-	-	-	0,0%	0,0%	<	-	-	0,0%	0,0%		p
Rata-rata capaian kinerja (%)											0,0%	0,0%				25,0%	0,0%									
Predikat Kinerja											SR	SR				SR	SR									
		7 01 003 2.04	Pemberdayaan Mukim	Jumlah Penyediaan Jasa Aparatur Mukim	OB	204	296.326.230			1	141.107.729	1	-	-	-	1	-	100,0%	0,0%		1	-	0,5%	0,0%		
		7 01 003 2.04 002	Peningkatan Kapasitas Mukim dan Tuha Peut Mukim	Jumlah Jasa Aparatur Pemerintah Mukim (14 Ora x 12 Bulan)	OB	336	296.326.230			168	141.107.729	0	-	-	-	-	-	0,0%	0,0%	<	-	-	0,0%	0,0%		p
Rata-rata capaian kinerja (%)											0,0%	0,0%				0,0%	0,0%									
Predikat Kinerja											SR	SR				SR	SR									
TOTAL RATA-RATA CAPAIAN KINERJA DAN ANGGARAN DARI SELURUH PROGRAM (PER BIDANG URUSAN)											38,1%	79,7%				28,6%	73,9%									
PREDIKAT KINERJA DARI SELURUH PROGRAM (PER BIDANG URUSAN)											T	ST				R	ST									
		7 01 004	PROGRAM KOORDINASI KETENTRAMAN DAN KETERTIBAN UMUM	Cakupan Koordinasi Ketentraman dan Ketertiban Umum	Bulan	12	30.000.000			3	15.000.000	1	1.000.000	1	1.000.000	2	2.000.000	66,7%	13,3%		2	2.000.000	16,7%	6,7%		
		7 01 004 2.01	Koordinasi Upaya Penyelenggaraan Ketenteraman dan Ketertiban Umum	Jumlah Ketertiban dalam Wilayah Kecamatan Blang	Urusan	2	30.000.000			2	15.000.000	2	1.000.000	2	1.000.000	4	2.000.000	200,0%	13,3%		4	2.000.000	200,0%	6,7%		p
		7 01 004 2.01 001	Sinergitas dengan Kepolisian Negara Republik Indonesia, Tentara Nasional Indonesia dan Instansi Harmonisasi Hubungan dengan Tokoh Agama dan Tokoh Masyarakat	Jumlah Penerbitan dalam Wilayah Kecamatan Blang	Kali	4	20.000.000			2	10.000.000	0	-	-	-	-	-	0,0%	0,0%	<	-	-	0,0%	0,0%		p
		7 01 004 2.03 002	Harmonisasi Hubungan dengan Tokoh Agama dan Tokoh Masyarakat	Jumlah Pengajian Staf Kantor Camat Blang Mangat	Kali	22	10.000.000			11	5.000.000	0	1.000.000	-	1.000.000	-	2.000.000	0,0%	40,0%	<	-	2.000.000	0,0%	20,0%		p
Rata-rata capaian kinerja (%)											0,0%	20,0%				0,0%	10,0%									
Predikat Kinerja											SR	SR				SR	SR									
TOTAL RATA-RATA CAPAIAN KINERJA DAN ANGGARAN DARI SELURUH PROGRAM (PER BIDANG URUSAN)											0,0%	20,0%				0,0%	10,0%									
PREDIKAT KINERJA DARI SELURUH PROGRAM (PER BIDANG URUSAN)											SR	SR				SR	SR									

No	Sasaran	Kode	Urusan/Bidang Urusan Pemerintahan Daerah dan Program / Kegiatan	Indikator Kinerja Program (Outcome)/Kegiatan (output) dan satuannya	Target RPJMD pada Tahun 2021 s/d 2022 (PRPJMD)		Realisasi Capaian Kinerja RPJMD s/d RKPD Tahun Lalu		Target Kinerja dan Anggaran RKPK Tahun 2021 yang Dievaluasi		Realisasi Capaian Kinerja Tahun 2020				Realisasi Capaian Kinerja dan Anggaran RKPK yang Dievaluasi (2020)	Tingkat Capaian Kinerja dan Realisasi Anggaran RKPK Tahun 2020 (%)			Realisasi Kinerja dan Anggaran RPJMD s/d Tahun 2022 (Akhir Tahun Pelaksanaan RKPK)			Tingkat Capaian Kinerja dan Realisasi Anggaran RPJMD S/D Tahun 2020 (%)		Perangkat Daerah Penanggung Jawab	Ket	
					K	Rp	K	Rp	K	Rp	Triwulan 1		Triwulan 2			K	Rp	K	Rp	Realisa	K	Rp	K			Rp
											K	Rp	K	Rp												
1	2	3	4	5	6		7		8		9				10	11=9+10	12= 11/8			13 = 7+11			14=13/6*100%	15	16	
		7 01 005	PROGRAM PENYELENGGARAAN URUSAN PEMERINTAHAN UMUM	Cakupan Penyelenggaraan Urusan Pemerintahan	Bulan	12	20.000.000			2	10.000.000	0	-	-	-	-	-	0,0%	0,0%	<	-	-	0,0%	0,0%		
		7 01 005 2.01	Penyelenggaraan Urusan Pemerintahan Umum sesuai Penguasaan Kepala Daerah	Jumlah Pelaksanaan Koordinasi Musyawarah Pimpinan Kecamatan	Urusan	1	20.000.000			1	10.000.000	0	-	-	-	-	-	0,0%	0,0%	<	-	-	0,0%	0,0%		
		7 01 005 2.01 008	Pelaksanaan Tugas Forum Koordinasi Pimpinan di Kecamatan	Jumlah Pelaksanaan Tugas Forum Koordinasi Pimpinan di Kecamatan / 3.000 x 12	OB	72	20.000.000			36	10.000.000	0	-	-	-	-	-	0,0%	0,0%	<	-	-	0,0%	0,0%		p
Rata-rata capaian kinerja (%)																0,0%	0,0%				0,0%	0,0%				
Predikat Kinerja																SR	SR				SR	SR				
TOTAL RATA-RATA CAPAIAN KINERJA DAN ANGGARAN DARI SELURUH PROGRAM (PER BIDANG URUSAN)																0,0%	0,0%				0,0%	0,0%				
PREDIKAT KINERJA DARI SELURUH PROGRAM (PER BIDANG URUSAN)																SR	SR				SR	SR				
		7 01 006	PROGRAM PEMBINAAN DAN PENGAWASAN PEMERINTAHAN DESA	Cakupan Pembinaan dan Pengawasan Pemerintahan Desa	gampong	22	101.040.390			4	61.535.290	0	-	-	-	-	-	0,0%	0,0%	<	-	-	0,0%	0,0%		
		7 01 006 2.01	Fasilitasi, Rekomendasi dan Koordinasi Pembinaan dan Pengawasan Pemerintahan Desa	Jumlah Pembinaan dan Pengawasan Pemerintahan Desa	Urusan	4	101.040.390			3	61.535.290		-	-	-	-	-	0,0%	0,0%		-	-	0,0%	0,0%		
		7 01 006 3.01 001	Fasilitasi Penyusunan Peraturan Desa dan Peraturan Kepala Desa	Jumlah Fasilitasi Penyusunan Peraturan Desa dan Peraturan Kepala Desa	Gampong	44	40.350.640			44	25.350.640	0	-	-	-	-	-	0,0%	0,0%	<	-	-	0,0%	0,0%		p
		7 01 006 2.01 006	Fasilitasi Pelaksanaan Pemilihan Kepala Desa	Jumlah Pemilihan Kepala Desa	Keuchik	6	20.000.000			3	10.000.000	0	-	-	-	-	-	0,0%	0,0%	<	-	-	0,0%	0,0%		k
		7 01 006 2.01 017	Koordinasi Pendampingan Desa di Wilayahnya	Jumlah Kegiatan Saweu Gampong	Gampong	44	40.689.750			22	26.184.650	0	-	-	-	-	-	0,0%	0,0%	<	-	-	0,0%	0,0%		p
Rata-rata capaian kinerja (%)																0,0%	0,0%				0,0%	0,0%				
Predikat Kinerja																SR	SR				SR	SR				
TOTAL RATA-RATA CAPAIAN KINERJA DAN ANGGARAN DARI SELURUH PROGRAM (PER BIDANG URUSAN)																0,0%	0,0%				0,0%	0,0%				
PREDIKAT KINERJA DARI SELURUH PROGRAM (PER BIDANG URUSAN)																SR	SR				SR	SR				
TOTAL RATA-RATA CAPAIAN KINERJA DAN ANGGARAN (PER OPD)																9,3%	20,8%				5,7%	15,5%				
PREDIKAT KINERJA (PER BIDANG OPD)																SR	SR				SR	SR				



29 KECAMATAN MUARA SATU

No	Sasaran	Kode	Usuran/Bidang Urusan Pemerintahan Daerah dan Program /Kegiatan	Indikator Kinerja Program (Outcome)/Kegiatan (output) dan satuannya	Target RPJMD pada Tahun 2021 s/d 2022 (PRP/JMD)		Realisasi Capaian Kinerja RPJMD s/d RKPD Tahun Lalu		Target Kinerja dan Anggaran RKPK Tahun 2021 yang Dievaluasi		Realisasi Capaian Kinerja Tahun 2020				Realisasi Capaian Kinerja dan Anggaran RKPK yang Dievaluasi (2020)		Tingkat Capaian Kinerja dan Realisasi Anggaran RKPK Tahun 2020 (%)			Realisasi Kinerja dan Anggaran RPJMD s/d Tahun 2022 (akhir Tahun)		Tingkat Capaian Kinerja dan Realisasi Anggaran RPJMD s/d Tahun 2020 (%)		Perangkat Daerah Penanggung Jawab	Ket		
					K	Rp	K	Rp	K	Rp	Triwulan 1		Triwulan 2		K	Rp	K	Rp	K	Rp	Realisasi s/l/c	K	Rp			K	Rp
											K	Rp	K	Rp													
1	2	3	4	5	6	7	8	9	10	11-9+10	12= 11/8	13 = 7+11	14=13/6*100%	15	16												
			Kecamatan Muara Satu																								
			Bidang Urusan : Kewilayahan		5.103.799.368	-	2.551.899.684	50	224.420.429	50	240.849.854	100	465.270.283						465.270.283								
	Meningkatnya akuntabilitas kinerja dan keuangan	7 01 01	PROGRAM PENUNJANG URUSAN PEMERINTAHAN DAERAH KABUPATEN/KOTA	Cakupan Penunjang Urusan Pemerintahan Daerah	Persen	100	4.467.096.280	0	-	100	2.233.548.140	25	124.670.579	25	238.149.854	50	362.820.433	50,0%	16,2%		50	362.820.433	50,0%	8,1%	Muara Satu		
		7 01 01 2.0.1	Perencanaan, Penganggaran, dan Evaluasi Kinerja Perangkat Daerah	Cakupan Penunjang Urusan Pemerintahan Daerah	Persen	100	26.549.280	100	0	100	13.274.640		0	0	-	-	-	0,0%	0,0%		100	-				Muara Satu	
		7 01 01 2.0.1 01	Penyusunan Dokumen Perencanaan Perangkat Daerah	Jumlah Cetak Buku Renja SKPD	Buku	20	2.396.480		10	1.198.240		-	-	-	-	-	0,0%	0,0%	<	-	-						
		7 01 01 2.0.1 02	Koordinasi dan Penyusunan Dokumen RKA-SKPD	Jumlah Cetak Buku RKA-SKPD	Buku	20	5.400.000		10	2.700.000		-	-	-	-	-	-	-	<	-	-					Muara Satu	
		7 01 01 2.0.1 03	Koordinasi dan Penyusunan Dokumen Perubahan RKA-SKPD	Jumlah Cetak Buku Perubahan RKA-SKPD	Buku	20	5.400.000		10	2.700.000		-	-	-	-	-	-	-	<	-	-					Muara Satu	
		7 01 01 2.0.1 04	Koordinasi dan Penyusunan DPA-SKPD	Jumlah Buku Penyusunan DPA-SKPD	Buku	40	6.676.400		20	3.338.200		-	-	-	-	-	-	-	<	-	-					Muara Satu	
		7 01 01 2.0.1 05	Koordinasi dan Penyusunan Perubahan DPA-SKPD	Jumlah Buku Penyusunan Perubahan DPA-SKPD	Buku	40	6.676.400		20	3.338.200		-	-	-	-	-	-	-	<	-	-					Muara Satu	
Rata-rata capaian kinerja (%)											0,0%	0,0%					0,0%	0,0%	Muara Satu								
Predikat Kinerja											SR	SR					SR	SR	Muara Satu								
		7 01 01 2.0.2	Administrasi Keuangan Perangkat Daerah	Cakupan Penunjang Urusan Pemerintahan Daerah	Persen	100	3.050.250.000		100	1.525.125.000	25	91.483.051	25	200.996.605	50	292.479.656	50,0%	19,2%		50	292.479.656					Muara Satu	
		7 01 01 2.0.2 01	Penyediaan Gaji dan Tunjangan ASN	Jumlah ASN yang Menerima Gaji dan Tunjangan	OB	560	3.050.250.000		280	1.525.125.000	30	91.483.051	50	200.996.605	80	292.479.656	28,6%	19,2%	<	80	292.479.656	14,3%	9,6%			Muara Satu	
Rata-rata capaian kinerja (%)											28,6%	19,2%					14,3%	9,6%	Muara Satu								
Predikat Kinerja											R	SR					SR	SR	Muara Satu								
		7 01 01 2.0.5	Administrasi Kepegawaian Perangkat Daerah	Cakupan Penunjang Urusan Pemerintahan Daerah	Persen	100	100.000.000		100	50.000.000		-	-	-	-	-	0,0%	0,0%		-	-					Muara Satu	
		7 01 01 2.0.5 02	Pengadaan Pakialan Dinas Beserta Atribut Kelengkapannya	Jumlah Pakialan Dinas Khusus hari-hari tertentu	Pasang	124	100.000.000		62	50.000.000		-	-	-	-	-	-	-	<	-	-					Muara Satu	
Rata-rata capaian kinerja (%)											0,0%	0,0%					0,0%	0,0%	Muara Satu								
Predikat Kinerja											SR	SR					SR	SR	Muara Satu								
		7 01 01 2.0.6	Administrasi Umum Perangkat Daerah	Cakupan Penunjang Urusan Pemerintahan Daerah	Persen	100	198.280.000		100	99.140.000	25	10.041.810	25	2.917.560	50	12.959.370	50,0%	13,1%		50	12.959.370					Muara Satu	
		7 01 01 2.0.6 02	Penyediaan Peralatan dan Perlengkapan Kantor	Jumlah Penyediaan Peralatan Kantor dan Alat Tulis Kantor	Jenis	44	44.000.000		22	22.000.000	6	2.570.810	6	2.237.560	12	4.808.370	54,5%	21,9%	<	12	4.808.370	27,3%	10,9%			Muara Satu	
		7 01 01 2.0.6 04	Penyediaan Bahan Logistik Kantor	Jumlah penyediaan Makanan dan Minuman	Kik	480	12.000.000		240	6.000.000		-	-	-	-	-	0,0%	0,0%	<	-	-					Muara Satu	
		7 01 01 2.0.6 05	Penyediaan Barang Cetak dan Penggandaan	Cetakan dan Penggandaan	Jenis	20	20.000.000		10	10.000.000	3	990.000	3	680.000	6	1.670.000	60,0%	16,7%	<	6	1.670.000	30,0%	8,4%			Muara Satu	
		7 01 01 2.0.6 06	Penyediaan Bahan Bacaan dan Peraturan Penunjang-undangan	Jumlah Penyediaan Bahan Bacaan Frekuensi Rapat	Eksemplar	730	2.280.000		365	1.140.000		-	-	-	-	-	0,0%	0,0%	<	-	-					Muara Satu	
		7 01 01 2.0.6 09	Penyelenggaraan Rapat Koordinasi dan Konsultasi SKPD	Koordinasi Dan Konsultasi Ke Luar Daerah	Kali	30	120.000.000		15	60.000.000	6	6.481.000	-	-	6	6.481.000	40,0%	10,8%	<	6	6.481.000	20,0%	5,4%			Muara Satu	
Rata-rata capaian kinerja (%)											30,9%	9,9%					15,5%	4,9%	Muara Satu								
Predikat Kinerja											R	SR					SR	SR	Muara Satu								
		7 01 01 2.0.7	Pengadaan Barang Milik Daerah Penunjang Urusan Pemerintah Daerah	Cakupan Penunjang Urusan Pemerintahan Daerah	Persen	100	52.000.000		100	26.000.000		-	-	-	-	-	0,0%	0,0%		-	-					Muara Satu	
		7 01 01 2.0.7 11	Pengadaan Sarana dan Prasarana Pendukung Gedung Kantor atau Bangunan Lainnya	Jumlah Sarana Dan Prasarana Pendukung Gedung Kantor	Unit	12	52.000.000		6	26.000.000		-	-	-	-	-	0,0%	0,0%	<	-	-					Muara Satu	
Rata-rata capaian kinerja (%)											0,0%	0,0%					0,0%	0,0%	Muara Satu								
Predikat Kinerja											SR	SR					SR	SR	Muara Satu								

No	Sasaran	Kode	Usuran/Bidang Pemerintahan Daerah dan Program /Kegiatan	Indikator Kinerja Program (Outcome)/Kegiatan (output) dan satuannya	Target RPJMD pada Tahun 2021 s/d 2022 (PRPJMD)		Realisasi Capaian Kinerja RPJMD s/d RKPD Tahun Lalu		Target Kinerja dan Anggaran RPKP Tahun 2021 yang Dievaluasi		Realisasi Capaian Kinerja Tahun 2020				Realisasi Capaian Kinerja dan Anggaran RPKP yang Dievaluasi (2020)			Tingkat Capaian Kinerja dan Realisasi Anggaran RPKP Tahun 2020 (%)			Realisasi Kinerja dan Anggaran RPJMD s/d Tahun 2022 (Akhir Tahun)		Tingkat Capaian Kinerja dan Realisasi Anggaran RPJMD s/d Tahun 2020 (%)		Perangkat Daerah Penanggung Jawab	Ket		
					K	Rp	K	Rp	K	Rp	Triwulan 1		Triwulan 2		K	Rp	K	Rp	K	Rp	Realisasi >= / <	K	Rp	K			Rp	
											K	Rp	K	Rp														K
1	2	3	4	5	6	7	8	9	10	11-9+10	12=11/8	13=7+11	14=13/100%	15	16													
		7 01 01 2.0.8	Penyediaan Jasa Penunjang Urusan Pemerintahan Daerah	Cakupan Penunjang Urusan Pemerintahan Daerah	Bulan	24	738.746.000			12	369.373.000	3	18.838.558	3	32.871.489	6	51.710.047	50,0%	14,0%		6	51.710.047						
		7 01 01 2.0.8 01	Penyediaan Jasa Surat Menyurat	Periode Penyediaan benda pos dan paket pengiriman	Lembar	332	1.992.000			166	996.000	40	500.000		-	40	500.000	24,1%	50,2%	>	40	500.000	12,0%	25,1%				
		7 01 01 2.0.8 02	Penyediaan Jasa Komunikasi, Sumber Daya Air dan Listrik	Periode Penyediaan Jasa Komunikasi Sumber Daya Air dan Listrik	Rekening	192	176.234.000			96	88.117.000	25	8.138.558	20	4.756.489	45	12.895.047	46,9%	14,6%	<	45	12.895.047	23,4%	7,3%				
		7 01 01 2.0.8 04	Penyediaan Jasa Pelayanan Umum Kantor	Jumlah Jasa Pegawai Tidak Tetap ( 39 Orang x 12 Bulan ) Jumlah Pejabat Pengelola Keuangan SKPD (9 Orgx 12 Bulan )	Bulan	24	560.520.000			24	280.260.000	6	10.200.000	6	28.115.000	12	38.315.000	50,0%	13,7%	<	12	38.315.000	0,0%	6,8%				
Rata-rata capaian kinerja (%)																	40,3%	26,2%				11,8%	13,1%	Muara Satu				
Predikat Kinerja																	T	R				SR	SR	Muara Satu				
		7 01 01 2.0.9	Pemeliharaan Barang Milik Daerah Penunjang Urusan Pemerintahan Daerah	Cakupan Penunjang Urusan Pemerintahan Daerah	Persor	100	301.271.000			100	150.635.500	25	4.307.160	25	1.364.200	50	5.671.360	50,0%	3,8%		50	5.671.360						
		7 01 01 2.0.9 01	Penyediaan Jasa Pemeliharaan, Biaya Pemeliharaan dan Pajak Kendaraan Perorangan Dinas atau Kendaraan Dinas Jabatan	Jumlah Pemeliharaan Mobil Jabatan	UB	24	51.400.000			12	25.700.000	6	4.307.160	6	1.364.200	12	5.671.360	100,0%	22,1%	<	12	5.671.360	50,0%	11,0%				
		7 01 01 2.0.9 09	Pemeliharaan/Rehabilitasi Gedung Kantor dan Bangunan Lainnya	Jumlah Gedung Kantor Yang Direhab/Dipelihara	Gedung	2	242.271.000			1	121.135.500		-		-	-	-	0,0%	0,0%	<	-	-	0,0%	0,0%				
		7 01 01 2.0.9 10	Pemeliharaan/Rehabilitasi Sarana dan Prasarana Gedung Kantor atau Bangunan Lainnya	Jumlah Pemeliharaan Rutin Peralatan Kantor	Gedung	2	7.600.000			1	3.800.000		-		-	-	-	0,0%	0,0%	<	-	-	0,0%	0,0%				
Rata-rata capaian kinerja (%)																	33,3%	7,4%				16,7%	3,7%	Muara Satu				
Predikat Kinerja																	S	SR				SR	SR	Muara Satu				
TOTAL RATA-RATA CAPAIAN KINERJA DAN ANGGARAN PROGRAM																	19,0%	8,9%				8,3%	4,5%	Muara Satu				
PREDIKAT KINERJAPROGRAM																	SR	SR				SR	SR	Muara Satu				
Meningkatnya pendidikan dasar yang berkualitas		7 01 03	PROGRAM PEMBERDAYAAN MASYARAKAT DESA DAN KELURAHAN	Cakupan Pemberdayaan Masyarakat Desa dan Kelurahan	Bulan	24	417.222.688	0	-	12	208.611.344	3	99.749.850	3	2.700.000	6	102.449.850	50,0%	49,1%		6	102.449.850	25,0%	24,6%				
		7 01 03 2.0.1	Koordinasi Kegiatan Pemberdayaan Desa	Cakupan Pemberdayaan Masyarakat Desa dan Kelurahan	Bulan	24	274.902.280	0	12	137.451.140	3	99.749.850	3	0	6	99.749.850	50,0%	72,6%		6	99.749.850							
		7 01 03 2.0.1 01	Peningkatan Partisipasi Masyarakat dalam Forum Musyawarah Perencanaan Pembangunan di Desa	Rentang Waktu Pelaksanaan Musembang Kecamatan	Hari	2	40.086.400		1	20.043.200		-		-	-	-	-	0,0%	0,0%	<	-	-	0,0%	0,0%				
		7 01 03 2.0.1 03	Peningkatan Efektifitas Kegiatan Pemberdayaan Masyarakat di Wilayah Kecamatan	Rentang Waktu Pelaksanaan MTQ	Hari	10	234.815.880		5	117.407.940	3	99.749.850		-	3	99.749.850	60,0%	85,0%	>	3	99.749.850	30,0%	42,5%					
Rata-rata capaian kinerja (%)																	30,0%	42,5%				15,0%	21,2%	Muara Satu				
Predikat Kinerja																	R	T				SR	SR	Muara Satu				
		7 01 03 2.0.3	Pemberdayaan Lembaga Masyarakat Tingkat Kecamatan	Cakupan Pemberdayaan Masyarakat Desa Dan Kelurahan	Bulan	24	27.038.908	0	12	13.519.454		0		0	-	-	-	0,0%	0,0%		-	-	0,0%	0,0%				
		7 01 03 2.0.3 01	Penyelenggaraan Lembaga Masyarakat	Rentang Waktu Pembinaan PKK Gampong	Bulan	24	27.038.908		12	13.519.454		-		-	-	-	-	0,0%	0,0%	<	-	-	0,0%	0,0%				
Rata-rata capaian kinerja (%)																	0,0%	0,0%				0,0%	0,0%	Muara Satu				
Predikat Kinerja																	SR	SR				SR	SR	Muara Satu				
		7 01 03 2.0.4	Pemberdayaan Mukim	Cakupan Pemberdayaan Masyarakat Desa Dan Kelurahan	Bulan	24	115.281.500	0	12	57.640.750		0	6	2.700.000	6	2.700.000	50,0%	4,7%		6	2.700.000							
		7 01 03 2.0.4 02	Peningkatan Kapasitas Mukim dan Tuha Peut Mukim	Rentang Waktu Peningkatan Kapasitas Mukim dan Tuha Peut	Bulan	24	115.281.500		12	57.640.750		-	6	2.700.000	6	2.700.000	50,0%	4,7%	<	6	2.700.000	0,0%	2,3%					
Rata-rata capaian kinerja (%)																	50,0%	4,7%				0,0%	2,3%	Muara Satu				
Predikat Kinerja																	ST	SR				SR	SR	Muara Satu				
TOTAL RATA-RATA CAPAIAN KINERJA DAN ANGGARAN PROGRAM																	26,7%	15,7%				5,0%	7,9%	Muara Satu				
PREDIKAT KINERJAPROGRAM																	R	SR				SR	SR	Muara Satu				
		7 01 04	PROGRAM KOORDINASI KETENTRAMAN DAN KETERTIBAN UMUM	Cakupan Koordinasi Ketentraman dan Ketertiban Umum	Bulan	24	16.000.000	-	12	8.000.000		-		-	-	-	-	0,0%	0,0%		-	-	0,0%	0,0%				

No	Sasaran	Kode				Usuran/Bidang Usuran Pemerintahan Daerah dan Program /Kegiatan	Indikator Kinerja Program (Outcome)/Kegiatan (output) dan satuannya	Target RPJMD pada Tahun 2021 s/d 2022 (PRPJMD)		Realisasi Capaian Kinerja RPJMD s/d RKPD Tahun Lalu		Target Kinerja dan Anggaran RKPK Tahun 2021 yang Dievaluasi		Realisasi Capaian Kinerja Tahun 2020				Realisasi Capaian Kinerja dan Anggaran RKPK yang Dievaluasi (2020)			Tingkat Capaian Kinerja dan Realisasi Anggaran RKPK Tahun 2020 (%)			Realisasi Kinerja dan Anggaran RPJMD s/d Tahun 2022 (Akhir Tahun)			Tingkat Capaian Kinerja dan Realisasi Anggaran RPJMD S/D Tahun 2020 (%)			Perangkat Daerah Penanggung Jawab	Ket		
								K	Rp	K	Rp	K	Rp	Triwulan 1		Triwulan 2		K	Rp	K	Rp	K	Rp	Realisasi >=t/c	K	Rp	K	Rp	K			Rp	
														9	10	11-9+10	12=11/8																13 = 7+11
1	2	3	4	5	6	7	8	9	10	11	12	13	14	15	16	17	18	19	20	21	22	23	24	25	26	27							
		7	02	04	2.0.1		Koordinasi Upaya Penyelenggaraan Ketenteraman dan Keterlibatan Umum	Cakupan Penyelenggaraan Urusan Pemerintahan Umum	Bulan	24	16.000.000	-	-	12	8.000.000	-	-	-	-	-	-	0,0%	0,0%		-	-	-	-	-	0,0%	0,0%	Muara Satu	
		7	02	04	2.0.1	01	Shergiltas dengan Kepolisian Negara Republik Indonesia, Tentara Nasional Indonesia dan Instansi Vertikal di Wilayah Kecamatan	Frekuensi Pelaksanaan Keterlibatan Dan Ketenteraman Dalam Masyarakat	Kali	12	16.000.000	-	-	6	8.000.000	-	-	-	-	-	-	0,0%	0,0%	<	-	-	-	-	-	0,0%	0,0%		
																		Rata-rata capaian kinerja (%)		0,0%	0,0%					0,0%	0,0%	Muara Satu					
																		Predikat Kinerja		SR	SR					SR	SR	Muara Satu					
																		TOTAL RATA-RATA CAPAIAN KINERJA DAN ANGGARAN PROGRAM		0,0%	0,0%					0,0%	0,0%	Muara Satu					
																		PREDIKAT KINERJAPROGRAM		SR	SR					SR	SR	Muara Satu					
		7	01	05			<b>PROGRAM PENYELENGGARAAN URUSAN PEMERINTAHAN UMUM</b>	Cakupan Penyelenggaraan Urusan Pemerintahan Umum	Bulan	24	151.000.000	-	-	12	75.500.000	-	-	-	-	-	-	0,0%	0,0%		-	-	-	-	-	0,0%	0,0%	Muara Satu	
		7	01	05	2.0.1		<b>Penyelenggaraan Urusan Pemerintahan Umum sesuai Penugasan Kepala Daerah</b>	Cakupan Penyelenggaraan Urusan Pemerintahan Umum	Bulan	24	151.000.000	-	-	12	75.500.000	-	-	-	-	-	-	0,0%	0,0%		-	-	-	-	-	0,0%	0,0%	Muara Satu	
		7	01	05	2.0.1	08	Pelaksanaan Tugas Forum Koordinasi Pimpinan di Kecamatan	Rentang Waktu Pelaksanaan Koordinasi Masyarakat	Bulan	24	151.000.000	-	-	12	75.500.000	-	-	-	-	-	-	0,0%	0,0%	<	-	-	-	-	-	0,0%	0,0%		
																		Rata-rata capaian kinerja (%)		0,0%	0,0%					0,0%	0,0%	Muara Satu					
																		Predikat Kinerja		SR	SR					SR	SR	Muara Satu					
																		TOTAL RATA-RATA CAPAIAN KINERJA DAN ANGGARAN PROGRAM		0,0%	0,0%					0,0%	0,0%	Muara Satu					
																		PREDIKAT KINERJAPROGRAM		SR	SR					SR	SR	Muara Satu					
		7	01	06			<b>PROGRAM PEMBINAAN DAN PENGAWASAN PEMERINTAHAN DESA</b>	Cakupan Pembinaan dan Pengawasan Pemerintahan Desa	gampong	11	52.480.400	-	-	11	26.240.200	-	-	-	-	-	-	0,0%	0,0%		-	-	-	-	-	0,0%	0,0%	Muara Satu	
		7	01	06	2.0.1		<b>Fasilitasi, Rekomendasi dan Koordinasi Pembinaan dan Pengawasan Pemerintahan Desa</b>	Cakupan Pembinaan Dan Pengawasan Pemerintahan Desa	Kali	22	52.480.400	-	-	11	26.240.200	-	-	-	-	-	-	0,0%	0,0%		-	-	-	-	-	0,0%	0,0%	Muara Satu	
		7	01	06	2.0.1	01	Fasilitasi Penyusunan Peraturan Desa dan Peraturan Kepala Desa	Jumlah Evaluasi Rancangan Peraturan Desa	Kali	22	28.191.000	-	-	11	14.095.500	-	-	-	-	-	-	0,0%	0,0%	<	-	-	-	-	-	0,0%	0,0%		
		7	01	06	2.0.1	17	Koordinasi Pendampingan Desa di Wilayahnya	Jumlah Evaluasi Rancangan Peraturan Desa	Kali	22	24.289.400	-	-	11	12.144.700	-	-	-	-	-	-	0,0%	0,0%	<	-	-	-	-	-	0,0%	0,0%		
																		Rata-rata capaian kinerja (%)		0,0%	0,0%					0,0%	0,0%	Muara Satu					
																		Predikat Kinerja		SR	SR					SR	SR	Muara Satu					
																		TOTAL RATA-RATA CAPAIAN KINERJA DAN ANGGARAN PROGRAM		0,0%	0,0%					0,0%	0,0%	Muara Satu					
																		PREDIKAT KINERJAPROGRAM		SR	SR					SR	SR	Muara Satu					
																		TOTAL RATA-RATA CAPAIAN KINERJA DAN ANGGARAN (PER OPD)		9,1%	4,9%					2,7%	2,5%	Muara Satu					
																		PREDIKAT KINERJA (PER BIDANG OPD)		SR	SR					SR	SR	Muara Satu					

30. KECAMATAN MUARA DUA

No	Sasaran	Kode	Urusan/Bidang Urusan Pemerintah Daerah dan Program / Kegiatan	Indikator Kinerja Program (Outcome)/Kegiatan (output) dan satuannya	Target RPJMD pada Tahun 2021 s/d 2022 (RPJMD)		Realisasi Capaian Kinerja RPJMD s/d RKPD Tahun Lalu		Target Kinerja dan Anggaran RPKM Tahun 2021 yang Dievaluasi		Realisasi Capaian Kinerja Tahun 2020				Realisasi Capaian Kinerja dan Anggaran RPKM yang Dievaluasi (2020)	Tingkat Capaian Kinerja dan Realisasi Anggaran RPKM Tahun 2020 (%)			Realisasi Kinerja dan Anggaran RPJMD s/d Tahun 2022 (Akhir Tahun Pelaksanaan RPKM)		Tingkat Capaian Kinerja dan Realisasi Anggaran RPJMD S/D Tahun 2020 (%)		Perangkat Daerah Penanggung Jawab	Ket						
					K	Rp	K	Rp	K	Rp	Triwulan 1		Triwulan 2			11=9+10		12= 11/8		13 = 7+11		14=13/6*100%								
											K	Rp	K	Rp		K	Rp	Realisasi	K	Rp	K	Rp			K	Rp				
1	2	3	4	5	6	7	8	9	10	11=9+10	12= 11/8	13 = 7+11	14=13/6*100%	15	16															
		7		UNSUR KEWILAYAHAN			5.792.173.268	-	-	107	2.897.239.134	77	648.973.737	77	897.348.708	154	1.546.322.445				1.530.347.445									
		7	01	001	PROGRAM PENUNJANG URUSAN PEMERINTAHAN DAERAH KABUPATEN/KOTA	Cakupan Penunjang Urusan Pemerintahan Daerah	persen	100	5.087.273.276	-	-	100	2.544.789.138	25	507.989.727	25	863.740.208	50	1.371.729.935	53,9%	53,9%		50	1.371.729.935	50%	27,0%				
		7	01	001	2:01	Perencanaan, Penganggaran, dan Evaluasi Kinerja Perangkat Daerah	Dokumen	10	24.330.000	-	-	5	13.165.000	0	-	1	432.000	1	432.000	3,3%	3,3%		1	432.000	10%	1,8%				
		7	01	001	2:01	001	Penyusunan Dokumen Perencanaan Perangkat Daerah	Jumlah Buku Renja Jumlah Buku Renstra	Buku	40	2.330.000		20	1.165.000	0	0	10	432.000	10	432.000	37,1%	37,1%	<	10	432.000	25%	18,5%	p		
		7	01	001	2:01	002	Koordinasi dan Penyusunan Dokumen RKA-SKPD	Jumlah Dokumen RKA SKPD	Buku	20	5.400.000		10	2.700.000	0	0	-	-	-	0	0,0%	0,0%	<	-	-	-	0,0%	p		
		7	01	001	2:01	003	Koordinasi dan Penyusunan Dokumen Perubahan RKA-SKPD	Jumlah Dokumen Perubahan RKA SKPD	Buku	20	5.400.000		10	2.700.000	0	0	-	-	-	0	0,0%	0,0%	<	-	-	-	0,0%	p		
		7	01	001	2:01	004	Koordinasi dan Penyusunan DPA-SKPD	Jumlah Dokumen DPA-SKPD	Buku	40	5.600.000		20	3.300.000	0	0	-	-	-	0	0,0%	0,0%	<	-	-	-	0,0%	p		
		7	01	001	2:01	005	Koordinasi dan Penyusunan Perubahan DPA-SKPD	Jumlah Dokumen Perubahan DPA-SKPD	Buku	40	5.600.000		20	3.300.000	0	0	-	-	-	0	0,0%	0,0%	<	-	-	-	0,0%	p		
														Rata-rata capaian kinerja (%)		7,4%	7,4%								5,0%	3,7%				
														Predikat Kinerja		SR	SR										SR	SR		
		01	001	2:02	Administrasi Keuangan Perangkat Daerah	Rentang Waktu Pelaksanaan Administrasi Keuangan Perangkat Daerah	Bulan	12	3.749.904.384	12	-	1	1.874.952.192	3	310.519.198		590.028.485	3	900.547.683	48,0%	48,0%		15	900.547.683	1,25	24,0%				
		7	01	001	2:02	001	Penyediaan Gaji dan Tunjangan ASN	Jumlah ASN	OB	840	3.749.904.384		420	1.874.952.192	105	310.519.198	105	590.028.485	210	900.547.683	48,0%	48,0%	<	210	900.547.683	25,0%	24,0%	p		
														Rata-rata capaian kinerja (%)		48,0%	48,0%										25,0%	24,0%		
														Predikat Kinerja		ST	ST										SR	SR		
		7	01	001	2:05	Administrasi Kepegawaian Perangkat Daerah	Jumlah Pakaian Dinas Khusus Hari-Hari Tertentu dan Jumlah Pakaian Koopi	pcs	69	100.000.000		1	50.000.000		-		-	-	-	0,0%	0,0%		-	-	-	0,0%	0,0%			
		7	01	001	2:05	002	Pengadaan Pakaian Dinas Beserta Atribut Kelengkapannya	Jumlah Pakaian Dinas Beserta Atributnya Kelenkannnya	pasang	138	100.000.000		69	50.000.000	0	-	-	-	-	0,0%	0,0%	<	-	-	-	0,0%	0,0%	k		
														Rata-rata capaian kinerja (%)		0,0%	0,0%											0,0%	0,0%	
														Predikat Kinerja		SR	SR											SR	SR	
		7	01	001	2:06	Administrasi Umum Perangkat Daerah	Periode Penyediaan Barang Cetak dan Penggandaan	Bulan	12	201.612.000		6	98.306.000	3	54.303.420		14.417.450	3	68.720.870	69,9%	69,9%		3	68.720.870	25,0%	34,1%	p			
		7	01	001	2:06	002	Penyediaan Peralatan dan Perlengkapan kantor	Jumlah Jenis Alat Tulis Kantor yang disediakan	Jenis	50	42.332.000		25	21.166.000	6	8.543.800	6	3.181.300	12	11.725.100	55,4%	55,4%	>	12	11.725.100	24,0%	27,7%	k		
		7	01	001	2:06	004	Penyediaan Bahan Logistik Kantor	Jumlah Peralatan dan Jumlah Makanan dan Minuman Yang Disediakan	Kotak	480	12.000.000		240	6.000.000	60	2.000.000	60	985.000	120	2.985.000	49,8%	49,8%	<	120	2.985.000	25,0%	24,9%	p		
		7	01	001	2:06	005	Penyediaan Barang Cetak dan Penggandaan	Jumlah Jenis Laporan Yang Dicitak dan Yang Diandakan	Jenis	20	20.000.000		10	10.000.000	0	3.487.220	-	2.009.150	-	5.496.370	55,0%	55,0%	>	-	5.496.370	0,0%	27,5%	p		
		7	01	001	2:06	006	Penyediaan Bahan Bacaan dan Peraturan Perundang-undangan	Jumlah Surat Kabar Yang Tersedia	eks	730	2.280.000		365	1.140.000	91	285.000	91	285.000	182	570.000	50,0%	50,0%	>	182	570.000	24,9%	25,0%	p		

No	Sasaran	Kode	Urusan/Bidang Urusan Pemerintahan Daerah dan Program / Kegiatan	Indikator Kinerja Program (Outcome)/Kegiatan (output) dan satuannya	Target RPJMD pada Tahun 2021 s/d 2022 (PRPJMD)		Realisasi Capaian Kinerja RPJMD s/d RKPD Tahun Lalu		Target Kinerja dan Anggaran RKPK Tahun 2021 yang Dievaluasi		Realisasi Capaian Kinerja Tahun 2020				Realisasi Kinerja dan Anggaran RKPK yang Dievaluasi (2020)			Tingkat Capaian Kinerja dan Realisasi Anggaran RKPK Tahun 2020 (%)			Realisasi Kinerja dan Anggaran RPJMD s/d Tahun 2022 (Akhir Tahun Pelaksanaan RKPK)		Tingkat Capaian Kinerja dan Realisasi Anggaran RPJMD S/D Tahun 2020 (%)		Perangkat Daerah Penanggung Jawab	Ket	
					K	Rp	K	Rp	K	Rp	Triwulan 1		Triwulan 2		K		Rp		K	Rp	Realisasi	K	Rp	K			Rp
											K	Rp	K	Rp	K	Rp	K	Rp									
1	2	3	4	5	6	7	8	9	10	11=9+10	12=11/8	13=7+11	14=13/6*100%	15	16												
		7 01 001 2.06 007	Penyediaan Bahan/Material	Jumlah Hari Pelaksanaan Pameran	hari	6	5.000.000					-	-			0,0%	0,0%	<	-	-	0%	0,0%					k
		7 01 001 2.06 009	Penyelenggaraan Rapat Koordinasi dan Konsultasi SKPD	Frekuensi Rapat Koordinasi dan Konsultasi Keluar Daerah	kali	30	120.000.000			15	60.000.000	3	39.987.400	3	7.957.000	6	47.944.400	79,9%	79,9%	>	6	47.944.400	20%	40,0%			p
															Rata-rata capaian kinerja (%)		48,3%	48,3%			15,7%	24,2%					
															Predikat Kinerja		ST	ST			SR	SR					
		7 01 001 2.07	Pengadaan Barang Milik Daerah Penunjang Urusan Pemerintahan Daerah	Periode Pemeliharaan Rutin/Berkala Bangunan Gedung Kantor		Gedung	80.000.000		-	1	40.000.000		29.350.000		-	-	29.350.000	73,4%	73,4%		-	29.350.000	0%	36,7%			
		7 01 001 2.07 011	Pengadaan Sarana dan Prasarana Pendukung Gedung Kantor atau Bangunan Lainnya	Jumlah Perlengkapan Gedung Kantor yang Disediakan		12 unit	80.000.000			6	40.000.000	3	29.350.000		-	3	29.350.000	73,4%	73,4%	>	3	29.350.000	0%	36,7%		p	
															Rata-rata capaian kinerja (%)		73,4%	73,4%			0,0%	36,7%					
															Predikat Kinerja		ST	ST			SR	S					
		7 01 001 2.08	Penyediaan Jasa Penunjang Urusan Pemerintahan Daerah	Periode Penyediaan Pelayanan Administrasi Perkantoran	Bulan	12	738.391.800		-	3	371.698.400	3	59.733.099	3	110.273.073	6	170.006.172	45,7%	45,7%		6	170.006.172	50%	23,0%			
		7 01 001 2.08 001	Penyediaan Jasa Surat Menyurat	Jumlah Material Yang Diperlukan	Lembar	332	1.992.000			166	996.000	41	500.000	41	290.000	82	790.000	79,3%	79,3%	>	82	790.000	25%	39,7%		p	
		7 01 001 2.08 002	Penyediaan Jasa Komunikasi, Sumber Daya Air dan Listrik	Jumlah Rekening Yang Dibayar	Rek	192	129.325.000			96	67.165.000	24	9.633.959	24	9.421.773	48	19.055.732	28,4%	28,4%	<	48	19.055.732	25%	14,7%		p	
		7 01 001 4.08 004	Penyediaan Jasa Pelayanan Umum Kantor	Jumlah Jasa Pegawai Tidak tetap 50 Orang x12 bulan	OB	1416	607.074.800			600	303.537.400	177	49.599.140	177	100.561.300	354	150.160.440	49,5%	49,5%	<	354	150.160.440	25%	24,7%		p	
															Rata-rata capaian kinerja (%)		52,4%	52,4%			24,9%	26,4%					
															Predikat Kinerja		ST	ST			SR	R					
		7 01 001 2.09	Pemeliharaan Barang Milik Daerah Penunjang Urusan Pemerintahan Daerah	Periode Pemeliharaan Rutin/Berkala Mobil Jabatan	Bulan	12	193.035.092		-	4	96.667.546	3	54.084.010	3	148.589.200	6	202.673.210	209,7%	209,7%		6	202.673.210	50%	105,0%			
		7 01 001 2.09 001	Penyediaan Jasa Pemeliharaan, Biaya Pemeliharaan dan Pajak Kendaraan Perorangan Dinas atau Kendaraan Dinas	Jumlah Kendaraan Dinas/Operasional yang dipelihara	OB	24	51.400.000			12	25.700.000	3	6.968.010	3	7.589.200	6	14.557.210	56,6%	56,6%	>	6	14.557.210	25%	28,3%		p	
		7 01 001 2.09 009	Pemeliharaan/Rehabilitasi Gedung Kantor dan Bangunan Lainnya	Jumlah Ruang Gedung Kantor yang dipelihara	Gedung	2	135.335.092			1	67.667.546	1	47.116.000	1	141.000.000	2	188.116.000	278,0%	278,0%	>	2	188.116.000	100%	139,0%		p	
		7 01 001 2.09 010	Pemeliharaan/Rehabilitasi Sarana dan Prasarana Gedung Kantor atau Bangunan Lainnya	Jumlah Peralatan Gedung Kantor yang dipelihara	Gedung	1	3.000.000			0	-	-	-	-	-	-	-	0,0%	0,0%	<	-	-	0%	0,0%		p	
		7 01 001 2.09 011	Pemeliharaan/Rehabilitasi Sarana dan Prasarana Pendukung Gedung Kantor atau Bangunan Lainnya	Belanja Operasional			3.300.000			1	3.300.000	0	-	-	-	-	-	0,0%	0,0%	<	-	-	0	0,0%		k	
															Rata-rata capaian kinerja (%)		83,7%	83,7%			31,3%	41,8%					
															Predikat Kinerja		ST	ST			S	T					
TOTAL RATA-RATA CAPAIAN KINERJA DAN ANGGARAN DARI SELURUH PROGRAM (PER BIDANG URUSAN)																	44,7%	44,7%			17,0%	22,4%					
PREDIKAT KINERJA DARI SELURUH PROGRAM (PER BIDANG URUSAN)																	T	T			SR	SR					
		7 01 003	PROGRAM PEMBERDAYAAN MASYARAKAT DESA DAN KELURAHAN	Cakupan Pemberdayaan Masyarakat Desa dan Kelurahan	Bulan	12	530.385.692		-	3	265.192.846	25	125.997.380	25	7.976.200	50	133.973.580	50,5%	50,5%		50	133.973.580	417%	25%			
		7 01 003 2.01	Koordinasi Kegiatan Pemberdayaan Desa	Periode Pelaksanaan Musrenbang Tingkat Kecamatan	hari	1	282.016.000		-	2	141.008.000	2	125.000.000		-	2	125.000.000	88,6%	88,6%		2	125.000.000	200%	44%		p	
		7 01 003 2.01 001	Peningkatan Partisipasi Masyarakat dalam Forum Musyawarah Perencanaan Pembangunan di Desa	Jumlah Hari Pelaksanaan Musrenbang Kecamatan	Hari	2	46.616.000			1	23.308.000	1	25.000.000	-	-	1	25.000.000	107,3%	107,3%	>	1	25.000.000	50%	53,6%		p	

No	Sasaran	Kode	Urusan/Bidang Urusan Pemerintahan Daerah dan Program / Kegiatan	Indikator Kinerja Program (Outcome)/Kegiatan (output) dan satuannya	Target RPJMD pada Tahun 2021 s/d 2022 (PRPJMD)		Realisasi Capaian Kinerja RPJMD s/d RKPD Tahun Lalu		Target Kinerja dan Anggaran RKPK Tahun 2021 yang Dievaluasi		Realisasi Capaian Kinerja Tahun 2020				Realisasi Capaian Kinerja dan Anggaran RKPK yang Dievaluasi (2020)	Tingkat Capaian Kinerja dan Realisasi Anggaran RKPK Tahun 2020 (%)			Realisasi Kinerja dan Anggaran RPJMD s/d Tahun 2022 (Akhir Tahun Pelaksanaan RKPK)		Tingkat Capaian Kinerja dan Realisasi Anggaran RPJMD S/D Tahun 2020 (%)		Perangkat Daerah Penanggung Jawab	Ket					
					K	Rp	K	Rp	K	Rp	Triwulan 1		Triwulan 2			K	Rp	K	Rp	K	Rp	Realisasi			K	Rp	K	Rp	
											K	Rp	K	Rp															K
1	2	3	4	5	6	7	8	9	10	11=9+10	12= 11/8	13 = 7+11	14=13/6*100%	15	16														
	7	01	003	2:01	003	Peningkatan Efektifitas Kegiatan Pemberdayaan Masyarakat di Wilayah Kecamatan	Jumlah Hari Pelaksanaan MTQ	Hari	10	235.400.000			5	117.700.000	5	100.000.000	-	-	5	100.000.000	85,0%	85,0%	>	5	100.000.000	50%	42,5%		p
											Rata-rata capaian kinerja (%)		96,1%	96,1%			50,0%	48,1%											
											Predikat Kinerja		ST	ST			ST	ST											
	7	01	003	2:03		Pemberdayaan Lembaga Kemasyarakatan Tingkat Kecamatan	Retang Waktu Penyelenggaraan/Pembinaan PKK Gampong	Kali	5	16.600.000	-	1	8.300.000	0	-	1	3.975.000	1	3.975.000	47,9%	47,9%		1	3.975.000				p	
	7	01	003	2:03	001	Penyelenggaraan Lembaga Kemasyarakatan	Frekuensi Penyelenggaraan Pembinaan PKK Gampong	Kali	10	16.600.000			5	8.300.000	0	-	3	3.975.000	3	3.975.000	47,9%	47,9%	<	3	3.975.000	30,0%	23,9%		p
											Rata-rata capaian kinerja (%)		47,9%	47,9%			30,0%	23,9%											
											Predikat Kinerja		ST	ST			R	SR											
	7	01	003	2:04		Pemberdayaan Mukim	Periode Pelaksanaan Koordinasi Musyawarah Pimpinan Kecamatan	OB	120	231.769.692	-	1	115.884.846	1	997.380	1	4.001.200	2	4.998.580	4,3%	4,3%		2	4.998.580	1,7%	2,2%		p	
	7	01	003	2:04	002	Peningkatan Kapasitas Mukim dan Tuha Peut Mukim	Jumlah Penyediaan Jasa Mukim	OB	240	231.769.692			120	115.884.846	30	997.380	30	4.001.200	60	4.998.580	4,3%	4,3%	<	60	4.998.580	0	2,2%		p
											Rata-rata capaian kinerja (%)		4,3%	4,3%			0,0%	2,2%											
											Predikat Kinerja		0	0			SR	SR											
											TOTAL RATA-RATA CAPAIAN KINERJA DAN ANGGARAN DARI SELURUH PROGRAM (PER BIDANG URUSAN)				49,4%	49,4%			26,7%	24,7%									
											PREDIKAT KINERJA DARI SELURUH PROGRAM (PER BIDANG URUSAN)				ST	ST			R	SR									
	7	01	004			PROGRAM KOORDINASI KETENTRAMAN DAN KETERTIBAN UMUM	Cakupan Koordinasi Ketentraman dan Ketertiban Umum	Bulan	12	45.180.100	-	2	22.590.050	25	1.495.000	25	9.145.000	50	10.640.000	47,1%	47,1%		50	10.640.000	416,7%	23,6%			
	7	01	004	2:03		Koordinasi Upaya Penyelenggaraan Ketentraman dan Ketertiban Umum	Periode Kegiatan Ketertiban dan Ketentraman Masyarakat	Bulan	12	45.180.100	-	1	22.590.050	1	1.495.000		9.145.000	1	10.640.000	47,1%	47,1%		1	10.640.000	8,3%	23,6%			
	7	01	004	2:03	001	Sinergitas dengan Kepolisian Negara Republik Indonesia, Tentara Nasional Indonesia dan Instansi Vertikal di Wilayah Kecamatan	Frekuensi Pelaksanaan Kegiatan Ketertiban dan Ketentraman Masyarakat di Lingkungan desa/Gampong	Kali	16	45.180.100			8	22.590.050	2	1.495.000	2	9.145.000	4	10.640.000	47,1%	47,1%	<	4	10.640.000	25,0%	0,0%		p
											Rata-rata capaian kinerja (%)		47,1%	47,1%			25,0%	0,0%											
											Predikat Kinerja		ST	ST			SR	SR											
	7	01	005			PROGRAM PEYELENGGARAAN URUSAN PEMERINTAHAN UMUM	Cakupan Penyelenggaraan Urusan Pemerintahan Umum	Bulan	12	47.000.000	-	2	23.500.000	25	6.000.000	25	9.975.000	50	15.975.000	68,0%	68,0%		50	15.975.000	416,7%	34,0%			
	7	01	005	2:01		Penyelenggaraan Urusan Pemerintahan Umum sesuai Penugasan Kepala Daerah	Jumlah Jasa Aparatur Pemerintahan	OB	94	47.000.000	-	1	23.500.000	1	6.000.000	1	9.975.000	2	15.975.000	68,0%	68,0%		2	15.975.000	2,1%	34,0%		p	
	7	01	005	2:01	008	Pelaksanaan Tugas Forum Koordinasi Pimpinan di Kecamatan	Jumlah Tugas Forum Koordinasi Pimpinan Kecamatan	OB	188	47.000.000			94	23.500.000	23	6.000.000	23	9.975.000	46	15.975.000	68,0%	68,0%	>	46	15.975.000	24%	34,0%		p
											Rata-rata capaian kinerja (%)		68,0%	68,0%			24,5%	34,0%											
											Predikat Kinerja		0	0			SR	S											
											TOTAL RATA-RATA CAPAIAN KINERJA DAN ANGGARAN DARI SELURUH PROGRAM (PER BIDANG URUSAN)				57,5%	57,5%			24,7%	17,0%									
											PREDIKAT KINERJA DARI SELURUH PROGRAM (PER BIDANG URUSAN)				ST	ST			SR	SR									
	7	01	006			PROGRAM PEMBINAAN DAN PENGAWASAN PEMERINTAHAN DESA	Cakupan Pembinaan dan Pengawasan Pemerintahan Desa	Gampong	17	82.334.200	-	2	41.167.100	2	7.491.630	2	6.512.300	4	14.003.930	34,0%	34,0%		4	14.003.930	24%	17,0%			
	7	01	006	2:01		Fasilitasi, Rekomendasi dan Koordinasi Pembinaan dan Pengawasan Pemerintahan Desa	Jumlah Evaluasi Rancangan Peraturan Desa tentang APB Desa	Gampong	17	82.334.200	-	2	41.167.100	2	7.491.630	2	6.512.300	4	14.003.930	34,0%	34,0%		4	14.003.930	24%	17,0%		p	

No	Sasaran	Kode					Urusan/Bidang Urusan Pemerintahan Daerah dan Program / Kegiatan	Indikator Kinerja Program (Outcome)/Kegiatan (output) dan satuannya		Target RPJMD pada Tahun 2021 s/d 2022 (PRPJMD)		Realisasi Capaian Kinerja RPJMD s/d RKPD Tahun Lalu		Realisasi Capaian Kinerja Tahun 2020				Realisasi Capaian Kinerja dan Anggaran RKPK yang Dievaluasi (2020)		Tingkat Capaian Kinerja dan Realisasi Anggaran RKPK Tahun 2020 (%)			Realisasi Kinerja dan Anggaran RPJMD s/d Tahun 2022 (Akhir Tahun Pelaksanaan RKPK)		Tingkat Capaian Kinerja dan Realisasi Anggaran RPJMD S/D Tahun 2020 (%)		Perangkat Daerah Penanggung Jawab	Ket									
														Triwulan 1		Triwulan 2																					
														K	Rp	K	Rp												K	Rp	K	Rp					
1	2	3					4		6		7		8		9		10		11=9+10		12= 11/8			13 = 7+11		14=13/6*100%		15	16								
		7	01	006	2.01	001	Fasilitasi Penyusunan Peraturan Desa dan Peraturan Kepala Desa	Peraturan Desa dan Peraturan Kepala Desa	Gampong	34	35.334.200			17	17.667.100	4	-	4	1.188.900	8	1.188.900	6,7%	6,7%	<	8	1.188.900	24%	3,4%		p							
		7	01	006	2.01	017	Koordinasi Pendampingan Desa di Wilayahnya	Frekuensi Koordinasi Camat dan Masyarakat (Saweu Gampong)	Gampong	34	47.000.000			17	23.500.000	4	7.491.630	4	5.323.400	8	12.815.030	54,5%	54,5%	>	8	12.815.030	24%	27,3%		p							
Rata-rata capaian kinerja (%)																					30,6%	30,6%				23,5%	15,3%										
Predikat Kinerja																					R	R				SR	SR										
TOTAL RATA-RATA CAPAIAN KINERJA DAN ANGGARAN DARI SELURUH PROGRAM (PER BIDANG URUSAN)																					30,6%	30,6%				23,5%	15,3%										
PREDIKAT KINERJA DARI SELURUH PROGRAM (PER BIDANG URUSAN)																					R	R				SR	SR										
TOTAL RATA-RATA CAPAIAN KINERJA DAN ANGGARAN (PER OPD)																					45,6%	45,6%				23,0%	19,9%										
PREDIKAT KINERJA (PER BIDANG OPD)																					ST	ST				SR	SR										

No	Sasaran	Kode	Urusan/Bidang Urusan Pemerintahan Daerah dan Program / Kegiatan	Indikator Kinerja Program (Outcome)/Kegiatan (output) dan satuannya	Target RPJMD pada Tahun 2021 s/d 2022 (PRPJMD)		Realisasi Capaian Kinerja RPJMD s/d RPKD Tahun Lalu		Target Kinerja dan Anggaran RPKK Tahun 2021 yang Dievaluasi				Realisasi Capaian Kinerja Tahun 2020				Realisasi Capaian Kinerja dan Anggaran RPKK yang Dievaluasi (2020)			Tingkat Capaian Kinerja dan Realisasi Anggaran RPJMD s/d Tahun 2022 (Akhir Tahun Pelaksanaan RPKK)			Perangkat Daerah Penanggung Jawab	Ket			
					K	Rp	K	Rp	Triwulan 1		Triwulan 2		K	Rp	K	Rp	K	Rp	K	Rp	Realisasi >=/ <	K			Rp	K	Rp
									K	Rp	K	Rp															
1	2	3	4	5	6	7	8	9	10	11=9+10	12= 11/8	13 = 7+11	14=13/6*100%	15	16												
	8		UNSUR PEMERINTAHAN UMUM																					KESBANGPOL			
	8	01	Kesatuan Bangsa dan Politik		45.892.513.292		-	40.130.798.154	-	25	1.345.832.330	25	1.345.832.330			1.345.832.330								KESBANGPOL			
	Meningkatnya akuntabilitas kinerja dan keuangan	8 01 01	PROGRAM PENUNJANG URUSAN PEMERINTAHAN DAERAH KABUPATEN/KOTA	Cakupan Penunjang Urusan Pemerintahan Daerah	Persen	100	5.406.159.151			100	2.657.415.579	-	25	1.345.832.330	25	1.345.832.330	25,0%	50,6%			25	1.345.832.330	25,0%	24,9%	KESBANGPOL		
		8 01 01	2.0.1	Perencanaan, Penganggaran, dan Evaluasi Kinerja Perangkat Daerah	Terciptanya Sinkronisasi Dokumen Perencanaan, Penganggaran, dan Evaluasi Kinerja Perangkat Daerah	Persen	95	17.356.920			25	8.400.000		0		0	-	0,0%	0,0%			-	-	0,0%	0,0%	KESBANGPOL	
		8 01 01	2.0.1 01	Penyusunan Dokumen Perencanaan Perangkat Daerah	Jumlah Buku Renja, Renja Perubahan, RKT dan TAPKIN Perangkat Daerah	Buku	40	2.956.920			20	1.200.000		-	-	-	-	0,0%	0,0%	<		-	-	0,0%	0,0%	KESBANGPOL	
		8 01 01	2.0.1 02	Koordinasi dan Penyusunan Dokumen RKA-SKPD	Jumlah Cetak Buku RKA SKPD	Buku	10	2.400.000			5	1.200.000		-	-	-	-	0,0%	0,0%	<		-	-	0,0%	0,0%	KESBANGPOL	
		8 01 01	2.0.1 03	Koordinasi dan Penyusunan Dokumen Perubahan RKA-SKPD	Jumlah Cetak Buku Perubahan RKA SKPD	Buku	10	2.400.000			5	1.200.000		-	-	-	-	0,0%	0,0%	<		-	-	0,0%	0,0%	KESBANGPOL	
		8 01 01	2.0.1 04	Koordinasi dan Penyusunan DPA-SKPD	Jumlah Buku DPA-SKPD	Buku	24	3.400.000			12	1.700.000		-	-	-	-	0,0%	0,0%	<		-	-	0,0%	0,0%	KESBANGPOL	
		8 01 01	2.0.1 05	Koordinasi dan Penyusunan Perubahan DPA-SKPD	Jumlah Buku Penyusunan Perubahan DPA-SKPD	Buku	24	3.000.000			12	1.500.000		-	-	-	-	0,0%	0,0%	<		-	-	0,0%	0,0%	KESBANGPOL	
		8 01 01	2.0.1 06	Koordinasi dan Penyusunan Laporan Capaian Kinerja dan Ikhtisar Realisasi Kinerja SKPD	Jumlah Laporan LKIP	Laporan	10	3.200.000			5	1.600.000		-	-	-	-	0,0%	0,0%	<		-	-	0,0%	0,0%	KESBANGPOL	
Rata-rata capaian kinerja (%)											0,0%	0,0%					0,0%	0,0%	KESBANGPOL								
Predikat Kinerja											SR	SR					SR	SR	KESBANGPOL								
		8 01 01	2.0.2	Administrasi Keuangan Perangkat Daerah	Lancarnya Administrasi Keuangan Perangkat Daerah	Persen	98	4.041.015.023			25	1.968.967.629	0	0	25	1.072.436.694	25	1.072.436.694	100,0%	54,5%		25	1.072.436.694	25,5%	26,5%	KESBANGPOL	
		8 01 01	2.0.2 01	Penyediaan Gaji dan Tunjangan ASN	Jumlah Penyediaan Gaji dan Tunjangan ASN	OB	608	3.841.856.401			304	1.870.275.429		-	50	1.072.436.694	50	1.072.436.694	16,4%	57,3%	.>	50	1.072.436.694	8,2%	27,9%	KESBANGPOL	
		8 01 01	2.0.2 03	Pelaksanaan Penatausahaan dan Pengujian/Verifikasi Keuangan SKPD	Jumlah Penyediaan Jasa Administrasi Keuangan	OB	360	199.158.622			180	98.692.200	0	-	-	-	-	-		<		-	-			KESBANGPOL	
Rata-rata capaian kinerja (%)											8,2%	57,3%					4,1%	14,0%	KESBANGPOL								
Predikat Kinerja											SR	ST					SR	SR	KESBANGPOL								
		8 01 01	2.0.5	Administrasi Kepegawaian Perangkat Daerah	Meningkatnya SDM Aparatur Perencana yang Handal	Persen	98	75.600.000			25	36.000.000		-	-	-	-	0,0%	0,0%			-	-	0,0%	0,0%	KESBANGPOL	
		8 01 01	2.0.5 02	Pengadaan Pakaian Dinas Beserta Atribut Kelengkapannya	Jumlah Pakaian Dinas Khusus Hari-Hari Tertentu	Pasang	46	75.600.000			23	36.000.000		-	-	-	-	0,0%	0,0%	<		-	-	0,0%	0,0%	KESBANGPOL	
Rata-rata capaian kinerja (%)											0,0%	0,0%					0,0%	0,0%	KESBANGPOL								
Predikat Kinerja											SR	SR					SR	SR	KESBANGPOL								
		8 01 01	2.0.6	Administrasi Umum Perangkat Daerah	Lancarnya Administrasi Umum Perangkat Daerah	Persen	95	404.511.708			24	171.098.450		-	24	63.794.917	24	63.794.917	100,0%	37,3%		24	63.794.917	25,3%	15,8%	KESBANGPOL	



No	Sasaran	Kode	Urusan/Bidang Urusan Pemerintahan Daerah dan Program / Kegiatan	Indikator Kinerja Program (Outcome)/Kegiatan (output) dan satuannya		Target RPJMD pada Tahun 2021 s/d 2022 (PRPJMD)		Realisasi Capaian Kinerja RPJMD s/d RPKD Tahun Lalu		Realisasi Capaian Kinerja Tahun 2020				Realisasi Capaian Kinerja dan Anggaran RPKD yang Dievaluasi (2020)		Tingkat Capaian Kinerja dan Realisasi Anggaran RPKD Tahun 2020 (%)			Realisasi Kinerja dan Anggaran RPJMD s/d Tahun 2022 (Akhir Tahun Pelaksanaan RPKD)			Tingkat Capaian Kinerja dan Realisasi Anggaran RPJMD S/D Tahun 2020 (%)		Perangkat Daerah Penanggung Jawab	Ket																		
						K	Rp	K	Rp	Triwulan 1		Triwulan 2		K	Rp	K	Rp	K	Rp	K	Rp	Realisasi >=/<	K			Rp	K	Rp															
										K	Rp	K	Rp																K	Rp	K	Rp											
1	2	3	4	5		6		7		8		9		10		11=9+10		12= 11/8			13 = 7+11		14=3/6*100%		15	16																	
	8	01	01	2,0,6	02	Penyediaan Peralatan dan Perlengkapan Kantor	Jumlah Penyediaan Peralatan Kantor dan Alat Tulis Kantor	Jenis	161	126.391.708			80	55.258.450	0	-	27	18.350.000	27	18.350.000	33,2%	33,2%	<	27	18.350.000	16,5%	14,5%	KESBANGPOL															
	8	01	01	2,0,6	04	Penyediaan Bahan Logistik Kantor	Jumlah penyediaan Makanan dan Minuman	Ktk	1470	44.700.000			735	14.700.000	0	-	300	6.000.000	50	6.000.000	6,8%	40,8%	<	50	6.000.000	3,4%	13,4%	KESBANGPOL															
	8	01	01	2,0,6	06	Penyediaan Bahan Bacaan dan Peraturan Perundang-undangan	Jumlah Penyediaan Bahan Bacaan	Eksemplar	1460	3.420.000			730	1.140.000	0	-	243	380.000	50	380.000	6,8%	33,3%	<	50	380.000	3,4%	11,1%	KESBANGPOL															
	8	01	01	2,0,6	09	Penyelenggaraan Rapat Koordinasi dan Konsultasi SKPD	Frekuensi Rapat Koordinasi Dan Konsultasi Ke Luar Daerah	Kali	120	230.000.000			60	100.000.000	0	-	23	39.064.917	23	39.064.917	39,1%	39,1%	<	23	39.064.917	19,5%	17,0%	KESBANGPOL															
Rata-rata capaian kinerja (%)																21,5%	36,6%											10,7%	14,0%	KESBANGPOL													
Predikat Kinerja																SR	S														SR	SR	KESBANGPOL										
	8	01	01	2,0,8		Penyediaan Jasa Penunjang Urusan Pemerintahan Daerah	Lancarnya Administrasi Perkantoran	Persen	95	662.349.500			24	370.349.500		-	24	127.787.089	24	127.787.089	100,0%	34,5%		24	127.787.089	25,3%	19,3%	KESBANGPOL															
	8	01	01	2,0,8	01	Penyediaan Jasa Surat Menyurat	Jumlah Surat yang Dikirim		60	3.500.000			30	1.500.000	0	-	30	1.500.000	30	1.500.000	100,0%	100,0%	.>	30	1.500.000	50,0%	42,9%	KESBANGPOL															
	8	01	01	2,0,8	02	Penyediaan Jasa Komunikasi, Sumber Daya Air dan Listrik	Jumlah Rekening yang Dibayar	Rekening	120	24.369.500			60	9.369.500	0	-	30	22.587.089	30	22.587.089	50,0%	241,1%	.>	30	22.587.089	25,0%	92,7%	KESBANGPOL															
	8	01	01	2,0,8	04	Penyediaan Jasa Pelayanan Umum Kantor	Jumlah Jasa Pegawai Tidak Tetap Tenaga Bakti Daerah (86 Org x 12 Bulan)	OB	2064	634.480.000			1032	359.480.000	0	-	258	103.700.000	258	103.700.000	25,0%	28,8%	<	258	103.700.000	12,5%	16,3%	KESBANGPOL															
Rata-rata capaian kinerja (%)																58,3%	123,3%													29,2%	50,6%	KESBANGPOL											
Predikat Kinerja																ST	ST															R	ST	KESBANGPOL									
	8	01	01	2,0,9		Pemeliharaan Barang Milik Daerah Penunjang Urusan Pemerintahan Daerah	Terjaganya Nilai Ekonomis Barang Milik Daerah	Persen	95	205.326.000			24	102.600.000		-	24	81.813.630	24	81.813.630	100,0%	79,7%		24	81.813.630	25,3%	39,8%	KESBANGPOL															
	8	01	01	2,0,9	01	Penyediaan Jasa Pemeliharaan, Biaya Pemeliharaan dan Pajak Kendaraan Perorangan Dinas atau Kendaraan Dinas Jabatan	Jumlah Pemeliharaan Mobil Jabatan	UB	24	55.932.000			12	29.300.000	0	-	6	23.500.000	6	23.500.000	50,0%	80,2%	.>	6	23.500.000	25,0%	42,0%	KESBANGPOL															
	8	01	01	2,0,9	02	Penyediaan Jasa Pemeliharaan, Biaya Pemeliharaan, Pajak, dan Perizinan Kendaraan Dinas Operasional atau Lapangan	Jumlah Pemeliharaan Rutin/Berkala Kendaraan Dinas/Operasional (1 unit x 12 Bulan)	UB	24	43.474.000			12	23.500.000		-	6	22.494.630	6	22.494.630	50,0%	95,7%	.>	6	22.494.630	25,0%	51,7%	KESBANGPOL															
	8	01	01	2,0,9	09	Pemeliharaan/Rehabilitasi Gedung Kantor dan Bangunan Lainnya	Jumlah Gedung Kantor Yang Direhab/Dipelihara	Jenis	10	12.320.000			5	3.000.000		-	-	-	-	-	0,0%	0,0%	<	-	-	0,0%	0,0%	KESBANGPOL															
	8	01	01	2,0,9	10	Pemeliharaan/Rehabilitasi Sarana dan Prasarana Gedung Kantor atau Bangunan Lainnya	Jumlah Pemeliharaan Rutin Peralatan Kantor	Jenis	10	93.600.000			8	46.800.000		-	4	35.819.000	4	35.819.000	50,0%	76,5%	.>	4	35.819.000	40,0%	38,3%	KESBANGPOL															
Rata-rata capaian kinerja (%)																37,5%	63,1%														22,5%	33,0%	KESBANGPOL										
Predikat Kinerja																S	ST																0	S	KESBANGPOL								
TOTAL RATA-RATA CAPAIAN KINERJA DAN ANGGARAN PROGRAM																20,9%	46,7%																							11,1%	18,6%	KESBANGPOL	
PREDIKAT KINERJA PROGRAM																SR	ST																							SR	SR	KESBANGPOL	
Meningkatnya pendidikan dasar yang berkualitas	8	01	02			PROGRAM PENGUATAN IDEOLOGI PANCASILA DAN KARAKTER KEBANGSAAN	Cakupan Pelaksanaan Koordinasi wawasan kebangsaan	Persen	100	1.374.896.800			100	705.674.800	0	-	-	-	-	-	0,0%	0,0%		-	-	0,0%	0,0%	KESBANGPOL															
	8	01	02	2,0,1		Perumusan Kebijakan Teknis dan Pemantapan Pelaksanaan Bidang Ideologi Pancasila dan Karakter Kebangsaan	Terciptanya Kesadaran Masyarakat Terhadap Nilai-nilai Luhur Budaya Bangsa	Persen	95	1.374.896.800			50	705.674.800		-	-	-	-	-	0,0%	0,0%		-	-	0,0%	0,0%	KESBANGPOL															

No	Sasaran	Kode	Urusan/Bidang Urusan Pemerintahan Daerah dan Program / Kegiatan	Indikator Kinerja Program (Outcome)/Kegiatan (output) dan satuannya	Target RPJMD pada Tahun 2021 s/d 2022 (PRPJMD)		Realisasi Capaian Kinerja RPJMD s/d RKPD Tahun Lalu		Target Kinerja dan Anggaran RKPK Tahun 2021 yang Dievaluasi				Realisasi Capaian Kinerja Tahun 2020				Realisasi Capaian Kinerja dan Anggaran RKPK yang Dievaluasi (2020)			Tingkat Capaian Kinerja dan Realisasi Anggaran RKPK Tahun 2020 (%)			Realisasi Kinerja dan Anggaran RPJMD s/d Tahun 2022 (Akhir Tahun Pelaksanaan RKPK)		Tingkat Capaian Kinerja dan Realisasi Anggaran RPJMD S/D Tahun 2020 (%)		Perangkat Daerah Penanggung Jawab	Ket			
					K	Rp	K	Rp	K	Rp	K	Rp	K	Rp	K	Rp	K	Rp	Realisasi >=/<	K	Rp	K	Rp								
																								Triwulan 1	Triwulan 2	11=9+10			12=11/8	13=7+11	14=13/6*100%
1	2	3	4	5	6	7	8	9	10	11=9+10	12=11/8	13=7+11	14=13/6*100%	15	16																
		8 01 02 2.0.1 01	Penyusunan Program Kerja di Bidang Ideologi Wawasan Kebangsaan, Bela Negara, Karakter Bangsa, Pembauran Kebangsaan, Bineka Tunggal Ika dan Sejarah Kebangsaan	Jumlah Pelaksanaan Peringatan Hari Bela Negara dan Peningkatan Kesadaran Masyarakat akan Nilai-nilai Luhur Budaya Bangsa	Hari	4	191.671.800			2	24.374.800	-	-	-	-	0,0%	0,0%	<	-	-	0,0%	0,0%	KESBANGPOL								
		8 01 02 2.0.1 02	Perumusan Kebijakan Teknis di Bidang Ideologi Wawasan Kebangsaan, Bela Negara, Karakter Bangsa, Pembauran Kebangsaan, Bineka Tunggal Ika dan Sejarah Kebangsaan	Jumlah Penguatan Forum Pembauran Kebangsaan (FPK) Kota Lhokseumawe	Hari	4	135.856.000			2	16.200.000	-	-	-	-	0,0%	0,0%	<	-	-	0,0%	0,0%	KESBANGPOL								
		8 01 02 2.0.1 03	Pelaksanaan Kebijakan di Bidang Ideologi Wawasan Kebangsaan, Bela Negara, Karakter Bangsa, Pembauran Kebangsaan, Bineka Tunggal Ika dan Sejarah Kebangsaan	Jumlah Pelaksanaan Peningkatan toleransi, rasa solidaritas dalam kehidupan beragama dan ikatan sosial di kalangan masyarakat	Hari	4	342.713.000			2	30.100.000	-	-	-	-	0,0%	0,0%	<	-	-	0,0%	0,0%	KESBANGPOL								
		8 01 02 2.0.1 04	Pelaksanaan Koordinasi di Bidang Ideologi Wawasan Kebangsaan, Bela Negara, Karakter Bangsa, Pembauran Kebangsaan, Bineka Tunggal Ika dan Sejarah Kebangsaan	Jumlah Pelaksanaan Monitoring, Evaluasi dan Pelaporan ORMAS, ORSOS dan LSM	Kali	24	89.656.000			12	20.000.000	6	99.749.850	-	-	99.749.850	0,0%	498,75%	<	-	99.749.850	0,0%	111,3%	KESBANGPOL							
		8 01 02 2.0.1 05	Pelaksanaan Monitoring Evaluasi dan Pelaporan di Bidang Ideologi Wawasan Kebangsaan, Bela Negara, Karakter Bangsa, Pembauran Kebangsaan, Bineka Tunggal Ika dan Sejarah Kebangsaan	Jumlah Bantuan Dana Kegiatan SDM dan Peringatan Hari	Kali	2	615.000.000			1	615.000.000	6	99.749.850	-	-	99.749.850	0,0%	16,22%	<	-	99.749.850	0,0%	16,2%	KESBANGPOL							
												Rata-rata capaian kinerja (%)		0,0%	103,0%					0,0%	25,5%	KESBANGPOL									
												Predikat Kinerja		SR	ST					SR	SR	KESBANGPOL									
												TOTAL RATA-RATA CAPAIAN KINERJA DAN ANGGARAN PROGRAM				0,0%	103,0%				0,0%	25,5%	KESBANGPOL								
												PREDIKAT KINERJA PROGRAM				SR	ST				SR	SR	KESBANGPOL								
		8 01 03	PROGRAM PENINGKATAN PERAN PARTAI POLITIK DAN LEMBAGA PENDIDIKAN MELALUI PENDIDIKAN POLITIK DAN PENGEMBANGAN ETIKA SERTA BUDAYA POLITIK	persentase pemilih terhadap pemilu dan pilkada	Persen	75	36.310.692.800			75	35.537.500.000	-	-	-	-	0,0%	0,0%	-	-	-	0,0%	0,0%	KESBANGPOL								
		8 02 03 2.0.1	Perumusan Kebijakan Teknis dan Pemantapan Pelaksanaan Bidang Pendidikan Politik, Etika Budaya Politik, Peningkatan Demokrasi, Fasilitasi Kelembagaan Pemerintahan, Perwakilan dan Partai Politik, Pemilihan Umum/Pemilihan Umum Kepala Daerah, serta Pemantauan Situasi Politik	Terciptanya Kesadaran Masyarakat Tentang Pentingnya Tujuan Pemilu	Persen	93	36.310.692.800			50	35.537.500.000	-	-	-	-	0,0%	0,0%	-	-	-	0,0%	0,0%	KESBANGPOL								
		8 02 03 2.0.1 01	Penyusunan Program Kerja di Bidang Pendidikan Politik, Etika Budaya Politik, Peningkatan Demokrasi, Fasilitasi Kelembagaan Pemerintahan, Perwakilan dan Partai Politik, Pemilihan Umum/Pemilihan Umum Kepala Daerah, serta Pemantauan Situasi Politik di Daerah	Jumlah Pelaksanaan Pemilihan Umum, Penyuluhan tentang tahapan dan tujuan Pemilu dan Partisipasi Masyarakat terhadap Pemilu	Hari	10	425.276.000			5	195.000.000	-	-	-	-	0,0%	0,00%	<	-	-	0,0%	0,0%	KESBANGPOL								

No	Sasaran	Kode	Urusan/Bidang Urusan Pemerintahan Daerah dan Program / Kegiatan	Indikator Kinerja Program (Outcome)/Kegiatan (output) dan satuannya	Target RPJMD pada Tahun 2021 s/d 2022 (PRPJMD)		Realisasi Capaian Kinerja RPJMD s/d RKPd Tahun Lalu		Realisasi Capaian Kinerja Tahun 2020				Realisasi Capaian Kinerja dan Anggaran RPKP yang Dievaluasi (2020)		Tingkat Capaian Kinerja dan Realisasi Anggaran RPKP Tahun 2020 (%)			Realisasi Kinerja dan Anggaran RPJMD s/d Tahun 2022 (Akhir Tahun Pelaksanaan RPKP)		Tingkat Capaian Kinerja dan Realisasi Anggaran RPJMD S/D Tahun 2020 (%)		Perangkat Daerah Penanggung Jawab	Ket		
					K	Rp	K	Rp	Triwulan 1		Triwulan 2		K	Rp	K	Rp	K	Rp	Realisasi >=/<	K	Rp			K	Rp
									K	Rp	K	Rp													
1	2	3	4	5	6		7		8		9		10		11=9+10		12= 11/8			13 = 7+11		14=13/6*100%		15	16
		8 02 03 2.0.1 02	Penyusunan Bahan Perumusan Kebijakan di Bidang Pendidikan Politik, Etika Budaya Politik, Peningkatan Demokrasi, Fasilitas Kelembagaan Pemerintahan, Perwakilan dan Partai Politik, Pemilihan Umum/Pemilihan Umum Kepala Daerah, serta Pemantauan Situasi Politik Di Daerah	Jumlah Operasional KIP Kota Lhokseumawe Kali	24	35.440.000.000			12	35.190.000.000	-	-	-	-	-	-	0,0%	0,0%	<	-	-	0,0%	0,0%	KESBANGPOL	
		8 02 03 2.0.1 03	Pelaksanaan Kebijakan Di Bidang Pendidikan Politik, Etika Budaya Politik, Peningkatan Demokrasi, Fasilitas Kelembagaan Pemerintahan, Perwakilan dan Partai Politik, Pemilihan Umum/Pemilihan Umum Kepala Daerah, serta Pemantauan Situasi Politik Di Daerah	Jumlah Pelaksanaan Sosialisasi UU PEMILU dan Penyuluhan Perilaku Netralitas dalam Pemilu bagi Aparatur Pemerintah Hari	4	229.916.800			2	57.000.000	-	-	-	-	-	-	0,0%	0,0%	<	-	-	0,0%	0,0%	KESBANGPOL	
		8 02 03 2.0.1 04	Pelaksanaan Koordinasi Di Bidang Pendidikan Politik, Etika Budaya Politik, Peningkatan Demokrasi, Fasilitas Kelembagaan Pemerintahan, Perwakilan dan Partai Politik, Pemilihan Umum/Pemilihan Umum Kepala Daerah, serta Pemantauan Situasi Politik di Daerah	Jumlah Pelaksanaan Koordinasi Penegak Hukum Pemilu dan Forum-forum Diskusi Politik Kali	4	115.500.000			2	70.500.000	-	-	-	-	-	-	0,0%	0,00%	<	-	-	0,0%	0,0%	KESBANGPOL	
		8 02 03 2.0.1 05	Pelaksanaan Monitoring, Evaluasi dan Pelaporan di Bidang Pendidikan Politik, Etika Budaya Politik, Peningkatan Demokrasi, Fasilitas Kelembagaan Pemerintahan, Perwakilan dan Partai Politik, Pemilihan Umum/Pemilihan Umum Kepala Daerah, serta Pemantauan Situasi Politik di Daerah	Jumlah Pelaksanaan Sosialisasi Pemilihan Umum bagi Pemilih Pemula Hari	2	100.000.000			1	25.000.000	-	-	-	-	-	-	0,0%	0,00%	<	-	-	0,0%	0,0%	KESBANGPOL	
Rata-rata capaian kinerja (%)															0,0%	0,0%				0,0%	0,0%	KESBANGPOL			
Predikat Kinerja															SR	SR				SR	SR	KESBANGPOL			
TOTAL RATA-RATA CAPAIAN KINERJA DAN ANGGARAN PROGRAM															0,0%	0,0%				0,0%	0,0%	KESBANGPOL			
PREDIKAT KINERJA PROGRAM															SR	SR				SR	SR	KESBANGPOL			
		8 01 04	PROGRAM PEMBERDAYAAN DAN PENGAWASAN ORGANISASI KEMASYARAKATAN	Cakupan organisasi kemasyarakatan yang mendapatkan pembinaan dan pengawasan Persen	90	271.413.800			90	160.257.800	-	-	-	-	-	-	0,0%	0,0%	-	-	-	0,0%	0,0%	KESBANGPOL	
		8 01 4 2.0.1	Perumusan Kebijakan Teknis dan Pemantapan Pelaksanaan Bidang Pemberdayaan dan Pengawasan Organisasi Kemasyarakatan	Telaksananya Koordinasi Perencanaan Bidang Pemberdayaan dan Pengawasan Organisasi Kemasyarakatan Persen	95	271.413.800			25	160.257.800	-	-	-	-	-	-	0,0%	0,0%	-	-	-	0,0%	0,0%	KESBANGPOL	
		8 01 4 2.0.1 01	Penyusunan Program Kerja dibidang Pendaftaran Ormas, Pemberdayaan Ormas, Evaluasi dan Mediasi Sengketa Ormas, Pengawasan Ormas dan Ormas Asing di Daerah	Jumlah Pelaksanaan Sosialisasi ORMAS, LSM, Yayasan dan Lembaga Lainnya Hari	2	94.500.000			1	45.000.000	-	-	-	-	-	-	0,0%	0,00%	<	-	-	0,0%	0,0%	KESBANGPOL	

No	Sasaran	Kode	Urusan/Bidang Urusan Pemerintahan Daerah dan Program / Kegiatan	Indikator Kinerja Program (Outcome)/Kegiatan (output) dan satuannya	Target RPJMD pada Tahun 2021 s/d 2022 (PRPJMD)		Realisasi Capaian Kinerja RPJMD s/d RPKD Tahun Lalu		Realisasi Capaian Kinerja Tahun 2020				Realisasi Capaian Kinerja dan Anggaran RPKD yang Dievaluasi (2020)		Tingkat Capaian Kinerja dan Realisasi Anggaran RPKD Tahun 2020 (%)			Realisasi Kinerja dan Anggaran RPJMD s/d Tahun 2022 (Akhir Tahun Pelaksanaan RPKD)		Tingkat Capaian Kinerja dan Realisasi Anggaran RPJMD S/D Tahun 2022 (%)		Perangkat Daerah Penanggung Jawab	Ket				
					K	Rp	K	Rp	Triwulan 1		Triwulan 2		K	Rp	K	Rp	K	Rp	Realisasi >=/<	K	Rp			K	Rp		
									K	Rp	K	Rp															
1	2	3	4	5	6		7		8				9		10		11=9+10		12= 11/8			13 = 7+11		14=3/6*100%		15	16
		8 01 4	2.0.1 04	Pelaksanaan Koordinasi dibidang Pendaftaran Ormas, Pemberdayaan Ormas, Evaluasi dan Mediasi Sengketa Ormas, Pengawasan Ormas dan Ormas Asing di Daerah	Jumlah Pelaksanaan Verifikasi ORMAS, ORSOS dan LSM dan Pelaksanaan Verifikasi Bantuan PARPOL	Kasli	30	76.913.800			15	15.257.800			-	-	-	0,0%	0,0%	<	-	0,0%	0,0%	KESBANGPOL			
		8 01 4	2.0.1 05	Pelaksanaan Monitoring Evaluasi dan Pelaporan Dibidang Pendaftaran Ormas, Pemberdayaan Ormas, Evaluasi dan Mediasi Sengketa Ormas, Pengawasan Ormas dan Ormas Asing di Daerah	Jumlah Pelaksanaan Hibah LPN	Kasli	1	100.000.000			1	100.000.000			-	-	-	0,0%	0,00%	<	-	0,0%	0,0%	KESBANGPOL			
Rata-rata capaian kinerja (%)																	0,0%	0,0%			0,0%	0,0%	KESBANGPOL				
Predikat Kinerja																	SR	SR			SR	SR	KESBANGPOL				
TOTAL RATA-RATA CAPAIAN KINERJA DAN ANGGARAN PROGRAM																	0,0%	0,0%			0,0%	0,0%	KESBANGPOL				
PREDIKAT KINERJA PROGRAM																	SR	SR			SR	SR	KESBANGPOL				
		8 01 05		PROGRAM PEMBINAAN DAN PENGEMBANGAN KETAHANAN EKONOMI, SOSIAL, DAN BUDAYA	Cakupan pembinaan penyakit masyarakat	Persen	90	1.103.759.803			90	435.256.025			-	-	-	0,0%	0,0%		-	0,0%	0,0%	KESBANGPOL			
		8 01 05	2.0.1	Perumusan Kebijakan Teknis dan Pemantapan Pelaksanaan Bidang Ketahanan Ekonomi, Sosial dan Budaya	Berkurangnya Peredaran/Penggunaan Minuman Keras dan Narkoba serta Praktek Prostitusi	Persen	95	1.103.759.803			25	435.256.025			-	-	-	0,0%	0,0%		-	0,0%	0,0%	KESBANGPOL			
		8 01 05	2.0.1 01	Penyusunan Program Kerja di Bidang Ketahanan Ekonomi, Sosial, Budaya dan Fasilitasi Pencegahan Penyalagunaan Narkotika, Fasilitasi Kerukunan Umat Beragama dan Penghayat Kepercayaan di Daerah	Jumlah Pelaksanaan Sosialisasi Penguatan Forum Umat Beragama (FKUB)	Hari	4	378.758.803			2	185.255.025			-	-	-	0,0%	0,0%	<	-	0,0%	0,0%	KESBANGPOL			
		8 01 05	2.0.1 03	Pelaksanaan Kebijakan di Bidang Ketahanan Ekonomi, Sosial, Budaya dan Fasilitasi Pencegahan Penyalagunaan Narkotika, Fasilitasi Kerukunan Umat Beragama dan Penghayat Kepercayaan di Daerah	Jumlah Pelaksanaan Penyuluhan Pencegahan Peredaran/Penggunaan Minuman Keras dan Narkoba serta Pencegahan berkembangnya Praktek Prostitusi	Hari	4	725.001.000			2	250.001.000			-	-	-	0,0%	0,0%	<	-	0,0%	0,0%	KESBANGPOL			
Rata-rata capaian kinerja (%)																	0,0%	0,0%			0,0%	0,0%	KESBANGPOL				
Predikat Kinerja																	SR	SR			SR	SR	KESBANGPOL				
TOTAL RATA-RATA CAPAIAN KINERJA DAN ANGGARAN PROGRAM																	0,0%	0,0%			0,0%	0,0%	KESBANGPOL				
PREDIKAT KINERJA PROGRAM																	SR	SR			SR	SR	KESBANGPOL				
		8 01 06		PROGRAM PENINGKATAN KEWASPADAAN NASIONAL DAN PENINGKATAN KUALITAS DAN FASILITASI PENANGANAN KONFLIK SOSIAL	Persentase konflik sosial yang tertangani	Persen	100	1.425.590.938			100	634.693.950			-	-	-	0,0%	0,0%		-	0,0%	0,0%	KESBANGPOL			
		8 01 06	2.0.1	Perumusan Kebijakan Teknis dan Pelaksanaan Pemantapan Kewaspadaan Nasional dan Penanganan Konflik Sosial	Terciptanya Kewaspadaan Dini Terhadap Gangguan Konflik	Persen	100	1.425.590.938			100	634.693.950			-	-	-	0,0%	0,0%		-	0,0%	0,0%	KESBANGPOL			

No	Sasaran	Kode	Urusan/Bidang Urusan Pemerintahan Daerah dan Program / Kegiatan	Indikator Kinerja Program (Outcome)/Kegiatan (output) dan satuannya	Target RPJMD pada Tahun 2021 s/d 2022 (PRPJMD)		Realisasi Capaian Kinerja RPJMD s/d RKPD Tahun Lalu		Target Kinerja dan Anggaran RPKK Tahun 2021 yang Dievaluasi				Realisasi Capaian Kinerja Tahun 2020				Realisasi Capaian Kinerja dan Anggaran RPKK yang Dievaluasi (2020)			Tingkat Capaian Kinerja dan Realisasi Anggaran RPKK Tahun 2020 (%)			Realisasi Kinerja dan Anggaran RPJMD s/d Tahun 2022 (Akhir Tahun Pelaksanaan RPKK)			Tingkat Capaian Kinerja dan Realisasi Anggaran RPJMD S/D Tahun 2020 (%)		Perangkat Daerah Penanggung Jawab	Ket			
					K	Rp	K	Rp	Triwulan 1		Triwulan 2		K	Rp	K	Rp	K	Rp	Realisasi >=/<	K	Rp	K	Rp	K	Rp							
									K	Rp	K	Rp														K	Rp			K	Rp	K
1	2	3	4	5	6	7	8	9	10	11=9+10	12= 11/8	13 = 7+11	14=3/6*100%	15	16																	
		8 01 06 2.0.1 01	Penyusunan Program Kerja di Bidang Kewaspadaan Dini, Kerjasama Intelijen, Pemantauan Orang Asing, Tenaga Kerja Asing dan Lembaga Asing, Kewaspadaan Perbatasan Antar Negara, Fasilitasi Kelembagaan Bidang Kewaspadaan serta Penanganan Konflik di Daerah	Jumlah Pelaksanaan Pelatihan Pemantapan Tugas Intelijen Daerah dan Bimtek Kewaspadaan Dini Masyarakat Terhadap Gangguan Konflik Bagi aparaturnya dan Masyarakat	Hari	6	259.237.230							-	-	0,0%	0,00%	<				0,0%	0,0%	KESBANGPOL								
		8 01 06 2.0.1 02	Penyusunan Bahan Perumusan Kebijakan di Bidang Kewaspadaan Dini, Kerjasama Intelijen, Pemantauan Orang Asing, Tenaga Kerja Asing dan Lembaga Asing, Kewaspadaan Perbatasan Antar Negara, Fasilitasi Kelembagaan Bidang Kewaspadaan, serta Penanganan Konflik di Daerah	Jumlah Pelaksanaan Penguatan Kelembagaan Forum Kewaspadaan Dini Masyarakat (FKDM) Kota Lhokseumawe	Hari	4	354.387.325							-	-	0,0%	0,00%	<				0,0%	0,0%	KESBANGPOL								
		8 01 06 2.0.1 03	Pelaksanaan Kebijakan di Bidang Kewaspadaan Dini, Kerjasama Intelijen, Pemantauan Orang Asing, Tenaga Kerja Asing dan Lembaga Asing, Kewaspadaan Perbatasan Antar Negara, Fasilitasi Kelembagaan Bidang Kewaspadaan, serta Penanganan Konflik di Daerah	Jumlah Pelaksanaan Sosialisasi Peraturan Tentang Orang Asing/Tenaga Kerja Asing	Hari	2	275.953.200							-	-	0,0%	0,00%	<				0,0%	0,0%	KESBANGPOL								
		8 01 06 2.0.1 04	Pelaksanaan Koordinasi di Bidang Kewaspadaan Dini, Kerjasama Intelijen, Pemantauan Orang Asing, Tenaga Kerja Asing dan Lembaga Asing, Kewaspadaan Perbatasan Antar Negara, Fasilitasi Kelembagaan Bidang Kewaspadaan, serta Penanganan Konflik di Daerah	Jumlah Pelaksanaan Koordinasi Pemantauan Orang Asing dan Tenaga Kerja Asing	Hari	2	188.735.300							-	-	0,0%	0,00%	<	-	-		0,0%	0,0%	KESBANGPOL								
		8 01 06 2.0.1 05	Pelaksanaan Monitoring, Evaluasi dan Pelaporan di Bidang Kewaspadaan Dini, Kerjasama Intelijen, Pemantauan Orang Asing, Tenaga Kerja Asing dan Lembaga Asing, Kewaspadaan Perbatasan Antar Negara, Fasilitasi Kelembagaan Bidang Kewaspadaan, serta Penanganan Konflik di Daerah	Jumlah Pelaksanaan Tim Kewaspadaan dini Terhadap Gangguan Konflik Bagi aparaturnya dan Masyarakat, Pelaksanaan Workshop Hoaks dan Ancaman Disintegrasi Bangsa	Kali	8	347.277.883							-	-	0,0%	0,00%	<	-	-		0,0%	0,0%	KESBANGPOL								
	Rata-rata capaian kinerja (%)															0,0%	0,0%						0,0%	0,0%	KESBANGPOL							
	Predikat Kinerja															SR	SR								SR	SR	KESBANGPOL					
	TOTAL RATA-RATA CAPAIAN KINERJA DAN ANGGARAN PROGRAM															0,0%	0,0%										0,0%	0,0%	KESBANGPOL			
	PREDIKAT KINERJA PROGRAM															SR	SR										SR	SR	KESBANGPOL			
	TOTAL RATA-RATA CAPAIAN KINERJA DAN ANGGARAN (PER OPD)															3,5%	25,0%												1,8%	7,3%	KESBANGPOL	
	PREDIKAT KINERJA (PER BIDANG OPD)															SR	SR												SR	SR	KESBANGPOL	

No	Sasaran	Kode	Urusan/Bidang Urusan Pemerintahan Daerah dan Program / Kegiatan	Indikator Kinerja Program (Outcome)/Kegiatan (output) dan satuannya	Target RPJMD pada Tahun 2021 s/d 2022 (PRPJMD)		Realisasi Capaian Kinerja RPJMD s/d RKPD Tahun Lalu		Target Kinerja dan Anggaran RPKP Tahun 2021 yang Dievaluasi		Realisasi Capaian Kinerja Tahun 2020				Realisasi Capaian Kinerja dan Anggaran RPKP yang Dievaluasi (2020)		Tingkat Capaian Kinerja dan Realisasi Anggaran RPKP Tahun 2020 (%)			Realisasi Kinerja dan Anggaran RPJMD s/d Tahun 2022 (Akhir Tahun Pelaksanaan RPKP)		Tingkat Capaian Kinerja dan Realisasi Anggaran RPJMD S/D Tahun 2020 (%)		Perangkat Daerah Penanggung Jawab	Ket																	
					K	Rp	K	Rp	K	Rp	Triwulan 1		Triwulan 2		K	Rp	K	Rp	K	Rp	Realisasi >!/=<	K	Rp			K	Rp															
											K	Rp	K	Rp														K	Rp	K	Rp	K	Rp									
1	2	3	4	5	6		7		8		9				10		11=9+10			12= 11/8			13 = 7+11		14=13/6*100%		15	16														
		9 01		Bidang Urusan : Kekhususan dan Keistimewaan		6.785.407.972		-	2.768.646.069		26.540.750		580.451.284		-	606.992.034						606.992.034																				
Meningkatnya akuntabilitas kinerja dan keuangan		9 01 01		PROGRAM PENUNJANG URUSAN PEMERINTAHAN DAERAH KABUPATEN/KOTA	Cakupan Penunjang Urusan Pemerintahan Daerah	Persen	100	5.995.221.942		-	100	2.768.646.069	25	26.540.750	25	580.451.284	50	606.992.034	50,0%	21,92%		100	606.992.034	100,0%	10,1%	MPU																
		9 01 01	2.0.1	Perencanaan, Penganggaran, dan Evaluasi Kinerja Perangkat Daerah	Dokumen	Persen		2.531.000		-		1.200.000																														
		9 01 01	2.0.1 01	Penyusunan Dokumen Perencanaan Perangkat Daerah	Jumlah Buku Renja Jumlah Buku Renja Perubahan SKPD	Buku	20	2.531.000			10	1.200.000							0,0%	0,00%	<	-	-	0,0%	0,0%		P															
Rata-rata capaian kinerja (%)																0,0%	0,0%														0,0%	0,0%										
Predikat Kinerja																SR	SR																SR	SR								
		9 01 01	2.0.2	Administrasi Keuangan Perangkat Daerah	Dokumen Keuangan	Persen	100	2.351.721.027		-	100	1.071.827.144	50		50																											
		9 01 01	2.0.2 01	Penyediaan Gaji dan Tunjangan ASN	Jumlah ASN yang Menerima Gaji dan Tunjangan	OB	392	2.285.755.077			196	1.071.827.144								0,0%	0,00%	<	-	-	0,0%	0,0%		P														
		9 01 01	2.0.2 03	Pelaksanaan Penatausahaan dan Pengujian/ Verifikasi Keuangan SKPD	Jasa Penatausahaan Keuangan	Bulan	12	65.965.950												0,0%	0,00%	<	-	-	0,0%	0,0%		P														
Rata-rata capaian kinerja (%)																0,0%	0,0%																	0,0%	0,0%							
Predikat Kinerja																SR	SR																									
		9 01 01	2.0.5	Administrasi Kepegawaian Perangkat Daerah	Jumlah Pakaian Dinas	Persen	100	100.000.000		-	100	50.000.000	50					100																								
		9 01 01	2.0.5 02	Pengadaan Pakaian Dinas Beserta Atribut Kelengkapannya	Jumlah Pakaian Dinas Hari-hari Tertentu	Pasang	56	100.000.000			28	50.000.000								0,0%	0,00%	<	-	-	0,0%	0,0%		P														
Rata-rata capaian kinerja (%)																0,0%	0,0%																									
Predikat Kinerja																SR	SR																									
		9 01 01	2.0.6	Administrasi Umum Perangkat Daerah	Dokumen	Persen		626.346.916		-	100	168.475.500	50	13.424.000	50	41.643.000	36	55.067.000																								
		9 01 01	2.0.6 02	Penyediaan Peralatan dan Perlengkapan Kantor	Jumlah Alat Tulis Kantor Jumlah Peralatan Listrik dan Pembersih Kantor yang disediakan	Bulan	24	89.954.550			12	50.335.500			6	4.381.000	6	4.381.000	50,0%	8,70%	<	6	4.381.000	25,0%	0,0%		P															
		9 01 01	2.0.6 04	Penyediaan Bahan Logistik Kantor	Pengadaan logistik kantor	Bulan	24	68.668.075			12	27.000.000	6	6.860.000	6	15.390.000	12	22.250.000	100,0%	82,41%	>	12	22.250.000	50,0%	0,0%		P															

No	Sasaran	Kode	Urusan/Bidang Urusan Pemerintahan Daerah dan Program / Kegiatan	Indikator Kinerja Program (Outcome)/Kegiatan (output) dan satuannya	Target RPJMD pada Tahun 2021 s/d 2022 (PRPJMD)		Realisasi Capaian Kinerja RPJMD s/d RKPD Tahun Lalu		Target Kinerja dan Anggaran RPKP Tahun 2021 yang Dievaluasi		Realisasi Capaian Kinerja Tahun 2020				Realisasi Capaian Kinerja dan Anggaran RPKP yang Dievaluasi (2020)	Tingkat Capaian Kinerja dan Realisasi Anggaran RPKP Tahun 2020 (%)			Realisasi Kinerja dan Anggaran RPJMD s/d Tahun 2022 (Akhir Tahun Pelaksanaan RPKP)		Tingkat Capaian Kinerja dan Realisasi Anggaran RPJMD S/D Tahun 2020 (%)		Perangkat Daerah Penanggung Jawab	Ket																		
					K	Rp	K	Rp	K	Rp	Triwulan 1		Triwulan 2			K	Rp	K	Rp	K	Rp	Realisasi >= / <			K	Rp	K	Rp														
											K	Rp	K	Rp																												
1	2	3	4	5	6		7		8		9				10	11=9+10	12= 11/8			13 = 7+11		14=13/6*100%		15	16																	
		9 01 01	2,0,6 05	Penyediaan Barang Cetak dan Penggandaan	Pengadaan barang cetakan dan jasa penggandaan	Bulan	24	22.061.522			12	10.000.000			6	3.684.000	6	3.684.000	50,0%	36,84%	<	6	3.684.000	25,0%	0,0%		P															
		9 01 01	2,0,6 06	Penyediaan Bahan Bacaan dan Peraturan Perundang-undangan	Pengadaan bahan bacaan	Bulan	24	2.580.000			12	1.140.000						-	0,0%	0,0%	<	-	-	0,0%	0,0%		P															
		9 01 01	2,0,6 09	Penyelenggaraan Rapat Koordinasi dan Konsultasi SKPD	Terselenggaranya perjalanan dinas	Bulan	24	443.082.769			12	80.000.000	6	6.564.000	6	18.188.000	12	24.752.000	100,0%	30,94%	<	112	24.752.000	466,7%	0,0%		P															
Rata-rata capaian kinerja (%)																60,0%	31,8%																									
Predikat Kinerja																ST	S																									
		9 01 1	2,0,8	Penyediaan Jasa Penunjang Urusan Pemerintahan Daerah	Dokumen	Persen	100	2.766.522.999	100	-	100	1.394.543.425	50	3.535.250	50	527.918.284	100	531.453.534	1	0			100	531.453.534	100,0%	19,2%																
		9 01 1	2,0,8 01	Penyediaan Jasa Surat Menyurat	jumlah surat yang dikirim	Surat	40	2.000.000			20	1.000.000	3	250.000	3	250.000	6	500.000	30,0%	50,00%	=	6	500.000	15,0%	0,0%		P															
		9 01 1	2,0,8 02	Penyediaan Jasa Komunikasi, Sumber Daya Air dan Listrik	Jumlah Penyediaan Jasa Komunikasi, Sumber Daya Air dan Listrik dan Listrik	Rekening	24	39.489.466			12	14.086.000	6	1.611.750	6	2.498.084	12	4.109.834	100,0%	29,18%	<	12	4.109.834	50,0%	0,0%		P															
		9 01 1	2,0,8 03	Penyediaan Jasa Peralatan dan Perlengkapan Kantor	ketersediaan jasa peralatan dan perlengkapan kantor	Tahun	1	16.818.683											0,0%	0,00%	<	-	-	0,0%	0,0%		K															
		9 01 1	2,0,8 04	Penyediaan Jasa Pelayanan Umum Kantor	Penyediaan jasa layanan umum kantor	Bulan	24	2.708.214.850			12	1.379.457.425	6	1.673.500	6	525.170.200	12	526.843.700	100,0%	38,19%	<	12	526.843.700	50,0%	0,0%		P															
Rata-rata capaian kinerja (%)																57,5%	29,3%																									
Predikat Kinerja																ST	R																									
		9 01 1	2,0,9	Pemeliharaan Barang Milik Daerah Penunjang Urusan Pemerintahan Daerah	jumlah barang	Persen		148.100.000		-		82.600.000	6	9.581.500		10.890.000	100	20.471.500						20.471.500																		
		9 01 1	2,0,9 01	Penyediaan Jasa Pemeliharaan, Biaya Pemeliharaan dan Pajak Kendaraan Perorangan Dinas atau Kendaraan Dinas Jabatan	Pemeliharaan kendaraan dinas jabatan	UB	24	88.200.000			12	25.700.000	3	2.761.500	3	3.800.000	6	6.561.500	50,0%	25,53%	<	6	6.561.500	25,0%	0,0%		P															
		9 01 1	2,0,9 02	Penyediaan Jasa Pemeliharaan, Biaya Pemeliharaan, Pajak, dan Perizinan Kendaraan Dinas Operasional atau Lapangan	Jumlah pemeliharaan rutin/berkala Mobil Jabatan/Operasional ( 1 unit x 12 Bulan )	UB	12	53.900.000			12	53.900.000	3	6.820.000	3	6.590.000	6	13.410.000	50,0%	24,88%	<	6	13.410.000	0,0%	0,0%		P															
		9 01 1	2,0,9 06	Pemeliharaan Peralatan dan Mesin Lainnya	Jasa pemeliharaan peralatan kantor	Jenis	20	6.000.000			10	3.000.000			3	500.000	3	500.000	30,0%	16,67%	<	3	500.000	15,0%	0,0%		P															
Rata-rata capaian kinerja (%)																43,3%	22,4%																									
Predikat Kinerja																T	SR																									
RATA-RATA CAPAIAN KINERJA DAN ANGGARAN PROGRAM																26,8%	13,9%																									
PREDIKAT KINERJA PROGRAM																R	SR																									
		9 01 03		PROGRAM MAJELIS PERMUSYAWARATAN ULAMA (MPU) ACEH	Persentase Peningkatan Sumber Daya Ulama		100	790.186.030		-	100	633.463.530		-		-		-																								
		9 01 03	2,0,1	Peningkatan Sumber Daya dan Peran Ulama	Jumlah Permasalahan keagamaan			729.320.000		-		609.200.000		-		-		-																								

No	Sasaran	Kode	Urusan/Bidang Urusan Pemerintahan Daerah dan Program / Kegiatan	Indikator Kinerja Program (Outcome)/Kegiatan (output) dan satuannya	Target RPJMD pada Tahun 2021 s/d 2022 (PRPJMD)		Realisasi Capaian Kinerja RPJMD s/d RPKD Tahun Lalu		Target Kinerja dan Anggaran RPK Tahun 2021 yang Dievaluasi		Realisasi Capaian Kinerja Tahun 2020				Realisasi Capaian Kinerja dan Anggaran RPKK yang Dievaluasi (2020)			Tingkat Capaian Kinerja dan Realisasi Anggaran RPKK Tahun 2020 (%)			Realisasi Kinerja dan Anggaran RPJMD s/d Tahun 2022 (Akhir Tahun Pelaksanaan RPKK)			Tingkat Capaian Kinerja dan Realisasi Anggaran RPJMD S/D Tahun 2020 (%)		Perangkat Daerah Penanggung Jawab	Ket		
					K	Rp	K	Rp	K	Rp	Triwulan 1		Triwulan 2		K	Rp	K	Rp	K	Rp	Realisasi >= / <	K	Rp	K	Rp				
											K	Rp	K	Rp															
1	2	3	4	5	6		7		8		9				10		11=9+10			12= 11/8			13 = 7+11			14=13/6*100%		15	16
		9 01 03 2,0,1 03	Pendidikan Kader Ulama	Jumlah peserta pendidikan kader Ulama	Orang	30	500.000.000			30 Org	500.000.000			-	-			-	0,00%	<		-	0,0%	0,0%				p	
		9 01 03 2,0,1 05	Muzakarah Masalah Keagamaan	Jumlah peserta MuzakarahRumusan masalah keagamaan	Org	200	90.720.000			100	43.200.000			-	-			-	0,00%	<		-	0,0%	0,0%				p	
		9 01 03 2,0,1 09	Penerbitan Media Majelis Permusyawaratan Ulama	Jumlah penerbitan Buletin Jumatan	Eks	60400	85.050.000			30200	40.500.000			-	-			-	0,00%	<		-	0,0%	0,0%				K	
		9 01 03 2,0,1 11	Sosialisasi Fatwa dan Hukum Islam	Jumlah fatwa yang disosialisasikan	Org	60	53.550.000			30	25.500.000			-	-			-	0,00%	<		-	0,0%	0,0%				p	
Rata-rata capaian kinerja (%)																		0,0%	0,0%			0,0%	0,0%						
Predikat Kinerja																		0,0%	0,0%			0,0%	0,0%						
		9 01 03 2,0,2	Silaturahmi Ulama- Ulama	Pengarustamaan pemikiran ulama			60.866.030			-	24.263.530			-	-	-	-	-				-							
		9 01 03 2,0,2 02	Eksistensi Peran Ulama dalam Pembangunan Daerah	Jumlah kasus yang tercatatJumlah FGD	Kali	8	60.866.030			4	24.263.530			-	-			-	0,00%	<		-	0,0%	0,0%				p	
Rata-rata capaian kinerja (%)																		0,0%	0,0%			0,0%	0,0%						
Predikat Kinerja																		0,0%	0,0%			0,0%	0,0%						
RATA-RATA CAPAIAN KINERJA DAN ANGGARAN PROGRAM																		0,0%	0,0%			0,0%	0,0%						
PREDIKAT KINERJA PROGRAM																		SR	SR			SR	SR						
TOTAL RATA-RATA CAPAIAN KINERJA DAN ANGGARAN (PER OPD)																		13,4%	7,0%			13,0%	0,0%						
PREDIKAT KINERJA (PER OPD)																		13,4%	7,0%			13,0%	0,0%						



33. SEKRETARIAT BAITUL MAL

No	Sasaran	Kode	Usuran/Bidang Usuran Pemerintahan Daerah dan Program / Kegiatan	Indikator Kinerja Program (Outcome)/Kegiatan (output) dan satuannya	Target RPJMD pada Tahun 2021 s/d 2022 (PRPJMD)		Realisasi Capaian Kinerja RPJMD s/d RKPD Tahun Lalu		Target Kinerja dan Anggaran RKPK Tahun 2021 yang Dievaluasi		Realisasi Capaian Kinerja Tahun 2020				Realisasi Capaian Kinerja dan Anggaran RKPK yang Dievaluasi (2020)			Tingkat Capaian Kinerja dan Realisasi Anggaran RPJMD s/d Tahun 2022 (Akhir Tahun Pelaksanaan RKPK)			Tingkat Capaian Kinerja dan Realisasi Anggaran RPJMD S/D Tahun 2020 (%)		Perangkat Daerah Penanggung Jawab	Ket										
					K	Rp	K	Rp	K	Rp	Triwulan 1		Triwulan 2		K	Rp	K	Rp	K	Rp	Realisa	K			Rp	K	Rp							
											K	Rp	K	Rp																				
1	2	3	4	5	6		7		8		9				10			11=9+10			12= 11/8			13 = 7+11		14=13/6*100%		15	16					
			Bidang Usuran : Kekhususan Aceh			24.601.878.694			10.090.887.089		267.367.217		933.159.017																					
						24.601.878.694			10.090.887.089		267.367.217		933.159.017																					
	9	01 01	PROGRAM PENUNJANG URUSAN PEMERINTAHAN DAERAH KABUPATEN/KOTA	Cakupan Penunjang Urusan Pemerintahan Daerah	Persen	100	4.988.693.949			25	2.542.263.089	4	267.367.217	8	760.659.017	12	1.028.026.234	48,00%	40,44%		12	1.028.026.234	12,0%	20,6%										
	9	01 01	2.01	perencanaan,penganggaran,dan evaluasi kinerja perangkat daerah	Jumlah Buku Laporan Kinerja Instansi Pemerintah LAKIP	DOK	5	5.100.000		1	2.200.000	0	1	1	1.143.500	1	1.143.501	200,0%	100,0%		1	1.143.501	20,0%	22,4%										
		01 01	2.01	01	Penyusunan Dokumen Perencanaan Perangkat Daerah	Jumlah Buku Rensira dan Buku Renja SKPK	DOK	4	5.100.000		2				1.143.500		1.143.500	200,0%	0,0%	>		1.143.500	0,0%	22,4%								p		
Rata-rata capaian kinerja (%)																		200,0%	0,0%				0,0%	22,4%										
Predikat Kinerja																		ST	SR				SR	SR										
	9	01 01	2.02	Administrasi Keuangan Perangkat Daerah	Jumlah Administrasi Keuangan Perangkat Daerah	Bulan	12	2.105.302.590		2	1.053.000.000	2	166.629.006	2	471.058.897	4	637.687.903	200,0%	60,6%		4	637.687.903	33,3%	30,3%										
	9	01 01	2.02	001	Penyediaan Gaji dan Tunjangan ASN	Jumlah Penyediaan Gaji dan Tunjangan ASN	OB	196	2.103.102.590		196	1.052.000.000	0	166.629.006		471.058.897		637.687.903	0,0%	60,6%	>		637.687.903	0,0%	30,3%							p		
	9	01 01	2.02	005	Koordinasi dan Penyusunan Laporan Keuangan Akhir Tahun APBD	Jumlah Laporan Keuangan Akhir Tahun APBD	Dok	1	2.200.000		1	1.000.000	0					0,0%	0,0%	<			0,0%	0,0%								p		
Rata-rata capaian kinerja (%)																		0,0%	30,3%				0,0%	15,2%										
Predikat Kinerja																		SR	R				SR	SR										
	9	01 01	2.05	Administrasi Kepegawaian Perangkat Daerah	Jumlah Administrasi Kepegawaian Perangkat Daerah	Pck	69	253700000		2	123.400.000	2				2		100,0%	0,0%		2		2,9%	0,0%										
	9	01 01	2.05	002	Pengadaan Pakaian Dinas Beserta Atribut Kelengkapannya	Jumlah Pakaian Dinas Beserta Atribut Kelengkapannya	Pasang	184	232.700.000		184	113.400.000	0					0,0%	0,0%	<			0,0%	0,0%								p		
	9	01 01	2.05	009	Pendidikan dan Pelatihan Pegawai Berdasarkan Tugas dan Fungsi	Frekuensi Pendidikan dan Pelatihan Pegawai Berdasarkan Tugas dan Fungsi	Kali	3	21.000.000		3	10.000.000	0					0,0%	0,0%	<			0,0%	0,0%									p	
Rata-rata capaian kinerja (%)																		0,0%	0,0%				0,0%	0,0%										
Predikat Kinerja																		SR	SR				SR	SR										
	9	01 01	2.06	Administrasi Umum Perangkat Daerah	Jumlah Administrasi Umum Perangkat Daerah	Bulan	12	271.107.789		5	144.644.089	5			27.118.800	5	27.118.800	100,0%	18,75%		5	27.118.800	41,7%	10,0%										
	9	01 01	2.06	002	Penyediaan Peralatan dan Perlengkapan Kantor	Jumlah Penyediaan Peralatan dan Perlengkapan Kantor	Jenis	53	76.007.700		53	47.684.000	0			4.991.400		4.991.400	0,00%	10,47%	<		4.991.400	0,0%	6,6%								p	
	9	01 01	2.06	004	Penyediaan Bahan Logistik Kantor	Jumlah porsi penyediaan makanan	Kotak	828	13.000.000		828	6.000.000	0			2.455.000		2.455.000	0,00%	40,92%	<		2.455.000	0,0%	18,9%								p	
	9	01 01	2.06	005	Penyediaan Barang Cetak dan Penggandaan	Jumlah bahan yang akan dicetak dan	Jenis	8	19.820.089		8	9.820.089	0			3.740.000		3.740.000	0,00%	38,09%	<		3.740.000	0,0%	18,9%								p	
	9	01 01	2.06	006	Penyediaan Bahan Bacaan dan Peraturan Perundang-undangan	Jumlah bahan bacaan	Eks	365	2.280.000		365	1.140.000	0			285.000		285.000	0,00%	25,00%	<		285.000	0,0%	12,5%									p

No	Sasaran	Kode	Urusan/Bidang Urusan Pemerintahan Daerah dan Program / Kegiatan	Indikator Kinerja Program (Outcome)/Kegiatan (output) dan satuannya	Target RPJMD pada Tahun 2021 s/d 2022 (PRP/JMD)		Realisasi Capaian Kinerja RPJMD s/d RKPD Tahun Lalu		Target Kinerja dan Anggaran RKPK Tahun 2021 yang Dievaluasi		Realisasi Capaian Kinerja Tahun 2020				Tingkat Capaian Kinerja dan Realisasi Anggaran RPKK yang Dievaluasi (2020)			Tingkat Capaian Kinerja dan Anggaran RPJMD s/d Tahun 2022 (Akhir Tahun Pelaksanaan RKPK)			Tingkat Capaian Kinerja dan Realisasi Anggaran RPJMD S/D Tahun 2020 (%)		Perangkat Daerah Penanggung Jawab	Ket							
					K	Rp	K	Rp	K	Rp	Triwulan 1		Triwulan 2		11=9+10		12= 11/8		13 = 7+11		K	Rp									
											K	Rp	K	Rp	K	Rp	K	Rp	K	Rp					K	Rp	K	Rp			
1		9 01 01 2.06 009	Penyelenggaraan Rapat Koordinasi dan Konsultasi SKPD	Frekuensi penyelenggaraan Rapat Koordinasi dan Konsultasi SKPD	OK	33	160.000.000			33	80.000.000	0	-	-	15.647.400	-	15.647.400	0,00%	19,56%		-	15.647.400	0,0%	9,8%		p					
											Rata-rata capaian kinerja (%)		0,0%	26,8%					0,0%	13,3%											
											Predikat Kinerja		SR	R																	
		9 01 01 2.07 002	Pengadaan Barang Milik Daerah Penunjang Urusan Pemerintah	Jumlah pengadaan barang milik daerah	Gedung	1	768.000.000			3	411.000.000	3	-	-	-	3	-	100,00%	0,00%		3	-	300,0%	0,0%							
		9 01 01 2.07 005	Pengadaan Kendaraan Dinas Operasional atau Lapangan	Jumlah Pengadaan Kendaraan Dinas Operasional atau Lapangan	Unit	10	676.000.000			5	396.000.000	0	-	-	-	-	-	0,00%	0,00%	<	-	-	0,0%	0,0%		p					
		9 01 01 2.07 010	Pengadaan Mebel	Jumlah Pengadaan Mebel	Jenis	1	15.000.000			1	15.000.000	0	-	-	-	-	-	0,00%	0,00%	<	-	-	0,0%	0,0%		p					
		9 01 01 2.07 010	Pengadaan Sarana dan Prasarana Gedung Kantor atau Bangunan Lainnya	Jumlah Pengadaan prasarana gedung	Jenis	8	77.000.000			1		0	-	-	-	-	-	0,00%	0,00%	<	-	-	0,0%	0,0%		p					
											Rata-rata capaian kinerja (%)		0,0%	0,0%									0,0%	0,0%							
											Predikat Kinerja		SR	SR																	
		9 01 01 2.08 001	Penyediaan Jasa Penunjang Urusan Pemerintahan Daerah	Jumlah penyediaan jasa penunjang urusan	Bulan	12	1437073570			4	733.469.000	4	94.738.210		229.258.320	4	323.996.530	100,00%	44,17%	<	4	323.996.530	0	22,5%							
		9 01 01 2.08 002	Penyediaan Jasa Surat Menyurat	Jumlah Materai yang tersedia	Lembar	217	2.500.000			217	1.000.000	0	-	-	495.000	-	495.000	0,00%	49,50%	<	-	495.000	0,0%	19,8%		p					
		9 01 01 2.08 003	Penyediaan Jasa Komunikasi, Sumber Daya Air dan Listrik	Jumlah rekening yang dibayar	Rek Bulan	24	34.181.570			24	15.550.000	6	2.238.210	6	4.550.920	12	6.789.130	50,00%	43,66%	<	12	6.789.130	50,0%	19,9%		p					
		9 01 01 2.08 004	Penyediaan Jasa Perlengkapan dan Penyediaan Kantor	Jumlah Jasa Operasional dan Penyediaan Dana	Jenis	16	84.000.000			8	84.000.000	0	-	-	-	-	-	0,00%	0,00%	<	-	-	0,0%	0,0%		p					
		9 01 01 2.08 004	Penyediaan Jasa Pelayanan Umum Kantor	Jumlah Jasa Pelayanan Umum yang tersedia	OB	516	1.316.392.000			516	632.919.000	129	92.500.000	129	224.212.400	258	316.712.400	50,00%	50,04%	=	258	316.712.400	50,0%	24,1%		p					
											Rata-rata capaian kinerja (%)		25,0%	35,8%										25,0%	15,9%						
											Predikat Kinerja		SR	S																	
		9 01 01 2.09 001	Pemeliharaan Barang Milik Daerah Penunjang Urusan Pemerintahan Daerah	Jumlah pemeliharaan barang milik daerah	Bulan	12	148.410.000			4	74.550.000	4	6.000.000	4	32.079.500	8	38.079.500	200,00%	51,08%		8	38.079.500	66,7%	25,7%							
		9 01 01 2.09 002	Penyediaan Jasa Pemeliharaan, Biaya Pemeliharaan dan Pajak Kendaraan Perorangan Dinas	Jumlah Kendaraan Dinas Jabatan yang terpelihara (1 unit x 12 bulan)	UB	24	59.260.000			12	29.500.000	12	3.000.000	-	15.589.200	12	18.589.200	100,00%	63,01%	>	12	18.589.200	50,0%	31,4%		p					
		9 01 01 2.09 002	Penyediaan Jasa Pemeliharaan, Biaya Pemeliharaan, Pajak, dan Perizinan Kendaraan Dinas Operasional/Lapangan	Jumlah Kendaraan Dinas Operasional/Lapangan	UB	24	71.600.000			12	34.000.000	12	3.000.000	-	15.239.000	12	18.239.000	100,00%	53,64%	>	12	18.239.000	50,0%	25,5%		p					
		9 01 01 3.09 009	Pemeliharaan/Rehabilitasi Gedung Kantor dan Bangunan	Jumlah Pemeliharaan/Rehabilitasi Gedung Kantor dan Bangunan	Jenis	2	5.000.000			1	5.000.000	0	-	-	-	-	-	0,00%	0,00%	<	-	-	0,0%	0,0%		p					
		9 01 01 2.09 011	Pemeliharaan/Rehabilitasi Sarana dan Prasarana Pendukung Gedung Kantor atau Bangunan	Jumlah Pemeliharaan Sarana dan Prasarana Pendukung Gedung	Jenis	2	12.550.000			1	6.050.000	0	-	-	1.251.300	-	1.251.300	0,00%	20,68%	<	-	1.251.300	0,0%	10,0%		p					
											Rata-rata capaian kinerja (%)		50,0%	34,3%											25,0%	16,7%					
											Predikat Kinerja		ST	S																	
											TOTAL RATA-RATA CAPAIAN KINERJA DAN ANGGARAN DARI SELURUH PROGRAM (PER BIDANG URUSAN)		39,3%	18,2%														7,1%	11,9%		
											PREDIKAT KINERJA DARI SELURUH PROGRAM (PER BIDANG URUSAN)		T	SR																	
		9 01 004	PROGRAM BAITUL MAL	Jumlah penerimaan ZISWAF	Milyar	2	19.613.184.745			2	7.548.624.000	0	-	1	172.500.000	1	172.500.000	50,00%	2,29%		1	172.500.000	0	0,9%							

No	Sasaran	Kode	Urusan/Bidang Urusan Pemerintahan Daerah dan Program / Kegiatan	Indikator Kinerja Program (Outcome)/Kegiatan (output) dan satuannya		Target RPJMD pada Tahun 2021 s/d 2022 (PRP/JMD)		Realisasi Capaian Kinerja RPJMD s/d RKPD Tahun Lalu		Realisasi Capaian Kinerja Tahun 2020				Realisasi Capaian Kinerja dan Anggaran RKPK yang Dievaluasi (2020)		Tingkat Capaian Kinerja dan Realisasi Anggaran RPJMD s/d Pelaksanaan RKPK Tahun 2020 (%)			Realisasi Kinerja dan Anggaran RPJMD s/d Tahun 2022 (Akhir Tahun Pelaksanaan RKPK)		Tingkat Capaian Kinerja dan Realisasi Anggaran RPJMD S/D Tahun 2020 (%)		Perangkat Daerah Penanggung Jawab	Ket				
						K	Rp	K	Rp	Triwulan 1		Triwulan 2		K		Rp	K	Rp	Realisa	K	Rp	K			Rp			
						1	2	3	4	5	6	7	8	9	10	11=9+10	12= 11/8	13 = 7+11	14=13/6*100%	15	16							
9	01	04	2:01	Pengelolaan ZISWAF	Jumlah Buku Pendataan, Verifikasi dan Evaluasi	Buku	10	77.175.000			1	36.750.000	0	0	0	0	-	-	<	-	-	0,0%	0,0%		p			
9	01	04	2:01	001	Penyusunan Perencanaan ZISWAF	Jumlah buku Pendataan, Verifikasi dan Evaluasi Mustahiq	Buku	20	77.175.000			10	36.750.000	0	0	0	0	-	0	0,00%	0,00%	<	-	-	0,0%	0,0%		p
Rata-rata capaian kinerja (%)																0,0%	0,0%				0,0%	0,0%						
Predikat Kinerja																SR	SR				SR	SR						
9	01	04	2:02	Peningkatan Kualitas dan Akses Informasi Baitul Mal	Jumlah pendistribusian ZISWAF			67.200.000				67.200.000	0	0	0	0	-	-		-	-	0,0%	0,0%					
9	01	04	2:02	001	Sosialisasi dan Edukasi kesadaran Ziswa	Jumlah Sosialisasi dan Edukasi kesadaran		67.200.000	persen	90	67.200.000	0	0	0		-	0	0,00%	0,00%	<	-	#VALUE!	#DIV/0!	0,0%		k		
Rata-rata capaian kinerja (%)																0,0%	0,0%				#DIV/0!	0,0%						
Predikat Kinerja																SR	SR				#DIV/0!	SR						
9	01	04	2:03	Peningkatan Pendistribusian dan Pendayagunaan ZISWAF	Jumlah pendistribusian ZISWAF	Senif	7	19.468.809.745			4	7.444.674.000	0	-	-	172.500.000	-	172.500.000	0,00%	2,32%		-	172.500.000	0,0%	0,9%			
9	01	04	2:03	001	Pendistribusian dan Pendayagunaan ZIS Senif Fakir	Jumlah Pendistribusian Zakat Senif Fakir	Persen	136	2.025.000.000			136	675.000.000	0	-	-	-	-	0,00%	0,00%	<	-	-	0,0%	0,0%		p	
9	01	04	2:03	002	Pendistribusian dan Pendayagunaan ZIS Senif Miskin	Jumlah Pendistribusian Zakat Senif Miskin	Persen	80	8.374.135.745			80	200.000.000	0	-	-	-	-	0,00%	0,00%	<	-	-	0,0%	0,0%		p	
9	01	04	2:03	003	Pendistribusian dan Pendayagunaan ZIS Senif Amil	Jumlah Pendistribusian Zakat Senif Amil	Senif	7	825.000.000				125.000.000	0	-	-	-	-	0,00%	0,00%	<	-	-	0,0%	0,0%		p	
9	01	04	2:03	008	Pendistribusian dan Pendayagunaan ZIS Senif Infaq	Jumlah Pendistribusian Zakat Senif Infaq	mustahiq	2040	8.244.674.000				6.444.674.000	0	-	-	172.500.000	-	172.500.000	0,00%	2,68%	<	-	172.500.000	0,0%	2,1%		p
Rata-rata capaian kinerja (%)																0,0%	0,7%				0,0%	0,5%						
Predikat Kinerja																SR	SR				SR	SR						
TOTAL RATA-RATA CAPAIAN KINERJA DAN ANGGARAN DARI SELURUH PROGRAM (PER BIDANG URUSAN)																27,5%	12,8%				#DIV/0!	8,4%						
PREDIKAT KINERJA DARI SELURUH PROGRAM (PER BIDANG URUSAN)																R	SR				#DIV/0!	SR						
TOTAL RATA-RATA CAPAIAN KINERJA DAN ANGGARAN (PER OPD)																33,4%	15,5%				#DIV/0!	10,2%						
PREDIKAT KINERJA (PER BIDANG OPD)																S	SR				#DIV/0!	SR						

34 DINAS SYARIAT ISLA

No	Sasaran	Kode	Urusan/ Bidang Urusan/ Program/ Kegiatan/ Sub Kegiatan	Indikator Kinerja Program (Outcome) / Kegiatan (Output) / Sub Kegiatan dan Satuannya	Target RPJMD pada Tahun 2021 s/d 2022 (PRPJMD)		Realisasi Capaian Kinerja RPJMD s/d RKPD Tahun Lalu		Target Kinerja dan Anggaran RKPK Tahun 2021 Yang Dievaluasi		Realisasi Capaian Kinerja Tahun 2021				Realisasi Capaian Kinerja dan Anggaran RKPK yang Dievaluasi (2021)		Tingkat Capaian Kinerja dan Realisasi Anggaran RKPK Tahun 2021 (%)			Realisasi Kinerja dan Anggaran RPJMD s/d Tahun 2022 (Akhir Tahun Pelaksanaan RKPK)		Tingkat Capaian Kinerja dan Realisasi Anggaran RPJMD S/D Tahun 2021 (%)		Perangkat Daerah Penanggung Jawab	Ket		
					K	Rp	K	Rp	K	Rp	Triwulan 1		Triwulan 2		K	Rp	K	Rp	K	Rp	Realisasi > / = / <	K	Rp			K	Rp
											K	Rp	K	Rp													
1	2	3	4	5	6	7	8	9	10	11 = 9 + 10	12 = 11 / 8	13 = 7 + 11	14 = 13/6 *100%	15	16												
			DINAS PERPUSTAKAAN DAN KEARSIPAN		52.868.363.048		28.410.070.777		448.915.087		2.035.242.244		2.484.157.331						2.484.157.331								
		1	URUSAN PEMERINTAHAN WAJIB YANG BERKAITAN DENGAN PELAYANAN DASAR		21.780.711.677	-	14.125.845.100		-		210.700.000		210.700.000						210.700.000								
		1 01	URUSAN PEMERINTAHAN BIDANG PENDIDIKAN		21.780.711.677	-	14.125.845.100		-		210.700.000		210.700.000		1,49%				210.700.000			0,97%					
Meningkatnya Status Tipe Dayah		1 01 07	PROGRAM PENDIDIKAN DAYAH	Jumlah Dayah tipe "A" Dayah	31	21.780.711.677	-	15	14.125.845.100	-	-	210.700.000	-	210.700.000	0,00%	1,49%		-	210.700.000	0,00%	0,97%						
		1 01 07 2.01	Pengelolaan Pendidikan Dayah	Periode Pengelolaan Pendidikan Dayah	Bulan	24	21.780.711.677	-	12	14.125.845.100	-	-	3	210.700.000	3	210.700.000	25,00%	1,49%		3	210.700.000	12,50%	0,97%				
		1 01 07 2.01 01	Pembangunan Sarana dan Prasarana Dayah	- Jumlah Pembangunan Sarana dan prasarana Dayah yang mendapat Bantuan (APBK); - Jumlah Pembangu Sarana dan Prasarana Dayah yang mendapat Bantuan (DOKA); - Rentang Waktu Verifikasi Penerimaan Bantuan Hibah dan Bansos (Dayah, Balai Pengajian)	Jenis	84	11.055.500.000	-	42	5.381.000.000	-	-	2	210.700.000	2	210.700.000	4,76%	3,92%	<	2	210.700.000	2,38%	1,91%	DSIPD			
		1 01 07 2.01 02	Rehabilitasi Sarana dan Prasarana Dayah	Jumlah Pembangunan Rehabilitasi Sarana dayah	Jenis	5	529.500.000	-	-	-	-	-	-	-	-	-	0,00%	0,00%	<	-	-	0,00%	0,00%	DSIPD			
		1 01 07 2.01 03	Peningkatan Mutu Pendidik dan Tenaga Kependidikan Dayah	Jumlah Peningkatan Mutu Pendidikan dan Tenaga Kependidikan	Dayah	8	100.000.000	-	-	-	-	-	-	-	-	-	0,00%	0,00%	<	-	-	0,00%	0,00%	DSIPD			
		1 01 07 2.01 04	Pemberdayaan dan Pendidikan Santri	Jumlah Kafilah Musabagah Qiraatil Khutub (Lomba baca kitab kuning)	Kafilah	1005	7.650.000.000	-	920	7.500.000.000	-	-	-	-	-	-	0,00%	0,00%	<	-	-	0,00%	0,00%	DSIPD			
		1 01 07 2.01 05	Pembinaan Manajemen Dayah	Jumlah Peserta Pembinaan Manajemen Dayah	Orang	50	75.000.000	-	-	-	-	-	-	-	-	-	0,00%	0,00%	<	-	-	0,00%	0,00%	DSIPD			
		1 01 07 2.01 06	Penelitian dan Pengembangan Dayah	Jumlah Laporan Pendataan Dayah dan Balai Pengajian Se Kota Lhokseumawe	Laporan	10	140.500.000	-	5	75.000.000	-	-	-	-	-	-	0,00%	0,00%	<	-	-	0,00%	0,00%	DSIPD			
		1 01 07 2.01 07	Peningkatan Kualitas dan Pengembangan Kelembagaan Dayah	Jumlah Pengembangan Kelembagaan Dayah	Dayah	5	25.000.000	-	-	-	-	-	-	-	-	-	0,00%	0,00%	<	-	-	0,00%	0,00%	DSIPD			
		1 01 07 2.01 08	Pengadaan Kitab/Buku Pendidikan Dayah	Jumlah Pengadaan Kitab/Buku Agama	Jenis	4	27.000.000	-	2	12.000.000	-	-	-	-	-	-	0,00%	0,00%	<	-	-	0,00%	0,00%	DSIPD			
		1 01 07 2.01 09	Pembangunan dan Rehabilitasi Tempat Ibadah Dayah	Jumlah tempat ibadah Dayah yang di Rehab	Dayah	20	100.000.000	-	-	-	-	-	-	-	-	-	0,00%	0,00%	<	-	-	0,00%	0,00%	DSIPD			
		1 01 07 2.01 10	Koordinasi dan Sinkronisasi Pelaksanaan Kependidikan Dayah	Frekuensi koordinasi pelaksanaan kependidikan Dayah	Kali	3	50.000.000	-	-	-	-	-	-	-	-	-	0,00%	0,00%	<	-	-	0,00%	0,00%	DSIPD			
		1 01 07 2.01 12	Facilitasi dan Pengawasan Penyelenggaraan Pendidikan Dayah/Pesantren dan Balai	- Frekuensi Pelaksanaan Raker Pimpinan Dayah dan Guru Pengajian;	Kali	4	1.082.845.100	-	2	932.845.100	-	-	-	-	-	-	0,00%	0,00%	<	-	-	0,00%	0,00%	DSIPD			

No	Sasaran	Kode	Usuran/ Bidang Usuran/ Program/ Kegiatan/ Sub Kegiatan	Indikator Kinerja Program (Outcome) / Kegiatan (Output) / Sub Kegiatan dan Satuannya	Target RPJMD pada Tahun 2021 s/d 2022 (PRPJMD)		Realisasi Capaian Kinerja RPJMD s/d RKPD Tahun Lalu		Target Kinerja dan Anggaran RKPK Tahun 2021 Yang Dievaluasi		Realisasi Capaian Kinerja Tahun 2021				Realisasi Capaian Kinerja dan Anggaran RKPK yang Dievaluasi (2021)			Tingkat Capaian Kinerja dan Realisasi Anggaran RKPK Tahun 2021 (%)			Realisasi Kinerja dan Anggaran RPJMD s/d Tahun 2022 (Akhir Tahun Pelaksanaan RKPK)		Tingkat Capaian Kinerja dan Realisasi Anggaran RPJMD S/D Tahun 2021 (%)		Perangkat Daerah Penanggung Jawab	Ket		
					K	Rp	K	Rp	K	Rp	Triwulan 1		Triwulan 2		K	Rp	K	Rp	K	Rp	Realisasi >/=/<	K	Rp	K			Rp	
											K	Rp	K	Rp														
1	2	3	4	5	6		7		8		9				10		11 = 9 + 10			12 = 11 / 8			13 = 7 + 11		14 = 13/6 *100%		15	16
		1 01 07 2.01 13	Pemberian Bantuan Pembiayaan untuk Dayah sesuai dengan Kelentuan Peraturan Perundang-Undangan	- Jumlah Pemberdayaan Badan Usaha Ekonomi Produktif di Dayah: - Jumlah Peserta Pelatihan Life Skill Santri	Dayah	4	769.866.577			2	225.000.000	-	-	-	-	-	-	0,00%	0,00%	<	-	-	0,00%	0,00%	DSIPD			
		1 01 07 2.01 14	Fasilitasi Penyusunan Kurikulum Dayah Salafiah	Jumlah Pimpinan dan Guru Dayah yang mengikuti pelatihan Kurikulum	Orang	60	75.000.000			-	-	-	-	-	-	-	-	0,00%	0,00%	<	-	-	0,00%	0,00%	DSIPD			
		1 01 07 2.01 15	Penyediaan Biaya Penyelenggaraan Proses Evaluasi Hasil Belajar Peserta Didik pada Dayah yang Berskala Provinsi	Jumlah Dayah yang menyediakan biaya penyelenggaraan proses evaluasi hasil belajar peserta didik pada dayah yang berskala Provinsi	Dayah	5	55.500.000			-	-	-	-	-	-	-	-	0,00%	0,00%	<	-	-	0,00%	0,00%	DSIPD			
		1 01 07 2.01 16	Supervisi dan Fasilitasi Satuan Pendidikan Dayah/Pesantren untuk Pengendalian Mutu Pendidikan Aceh	Rentang waktu fasilitasi santunan pendidikan/untuk pengendalian mutu pendidikan Aceh	Bulan	12	45.000.000			-	-	-	-	-	-	-	-	0,00%	0,00%	<	-	-	0,00%	0,00%	DSIPD			
Rata-rata Capaian Kinerja (%)																	0,32%	0,26%				0,16%	0,13%	DSIPD				
Predikat Kinerja																	SR	SR				SR	SR	DSIPD				
TOTAL RATA-RATA CAPAIAN KINERJA DAN ANGGARAN (PROGRAM) (%)																	0,32%	0,26%				0,16%	0,13%	DSIPD				
PREDIKAT KINERJA (PROGRAM)																	SR	SR				SR	SR	DSIPD				
TOTAL RATA-RATA CAPAIAN KINERJA DAN ANGGARAN (BIDANG URUSAN) (%)																	0,32%	0,26%				0,16%	0,13%	DSIPD				
PREDIKAT KINERJA (BIDANG URUSAN)																	SR	SR				SR	SR	DSIPD				
		9	UNSUR KEKHUSUSAN DAN KEISTIMEWAAN			31.087.651.371		-	14.284.225.677		448.915.087		1.824.542.244		2.273.457.331								2.273.457.331			DSIPD		
		9 01	KEKHUSUSAN ACEH			31.087.651.371		-	14.284.225.677		448.915.087		1.824.542.244		2.273.457.331								2.273.457.331			DSIPD		
Meningkatnya akuntabilitas kinerja dan keuangan		9 01 01	PROGRAM PENUNJANG URUSAN PEMERINTAHAN DAERAH KABUPATEN/KOTA	Cakupan Penunjang Urusan Pemerintahan Daerah	Persen	100	6.636.367.864		100	3.206.925.677	25	425.085.087	25	988.653.244	50	1.413.738.331	50,00%	44,08%				50	1.413.738.331	50,00%	21,30%	DSIPD		
		9 01 01 2.01	Perencanaan, Penganggaran, dan Evaluasi Kinerja Perangkat Daerah	Jumlah Dokumen Perencanaan dan Evaluasi Kinerja Perangkat Daerah	Dokumen	12	30.000.000		6	12.000.000		-						0,00%	0,00%						0,00%	0,00%	DSIPD	
		9 01 01 2.01 01	Penyusunan Dokumen Perencanaan Perangkat Daerah	Jumlah Buku renja, Renja Perubahan, jumlah buku Renstra	Buku	25	5.000.000		10	2.000.000		-	-	-	-	-	-	0,00%	0,00%	<	-	-	0,00%	0,00%	DSIPD			
		9 01 01 2.01 02	Koordinasi dan Penyusunan Dokumen RKA-SKPD	Jmlah Buku RKA SKPD	Buah	6	5.000.000		3	2.000.000		-	-	-	-	-	-	0,00%	0,00%	<	-	-	0,00%	0,00%	DSIPD			
		9 01 01 2.01 03	Koordinasi dan Penyusunan Dokumen Perubahan RKA-SKPD	Jumlah Buku Perubahan RKA-SKPD	Buku	6	5.000.000		3	2.000.000		-	-	-	-	-	-	0,00%	0,00%	<	-	-	0,00%	0,00%	DSIPD			
		9 01 01 2.01 04	Koordinasi dan Penyusunan DPA-SKPD	Jumlah Buku DPA-SKPD	Buku	30	5.000.000		15	2.000.000		-	-	-	-	-	-	0,00%	0,00%	<	-	-	0,00%	0,00%	DSIPD			
		9 01 01 2.01 05	Koordinasi dan Penyusunan Perubahan DPA-SKPD	Jumlah Buku Perubahan DPA-SKPD	Buku	30	5.000.000		15	2.000.000		-	-	-	-	-	-	0,00%	0,00%	<	-	-	0,00%	0,00%	DSIPD			
		9 01 01 2.01 06	Koordinasi dan Penyusunan Laporan Capaian Kinerja dan Ikhtisar Realisasi Kinerja SKPD	Jumlah Laporan LKJIP SKPD	Laporan	10	5.000.000		5	2.000.000		-	-	-	-	-	-	0,00%	0,00%	<	-	-	0,00%	0,00%	DSIPD			
Rata-rata Capaian Kinerja (%)																	0,0%	0,0%				0,0%	0,0%	DSIPD				
Predikat Kinerja																	SR	SR				SR	SR	DSIPD				
		9 01 01 2.02	Administrasi Keuangan Perangkat Daerah	Cakupan Pelayanan Administrasi Keuangan	Bulan	24	3.749.309.674		12	1.873.654.837	3	379.779.524	3	797.673.831	6	1.177.453.355	50,00%	62,84%				6	1.177.453.355	25,00%	31,40%	DSIPD		

No	Sasaran	Kode	Usuran/ Bidang Usuran/ Program/ Kegiatan/ Sub Kegiatan	Indikator Kinerja Program (Outcome) / Kegiatan (Output) / Sub Kegiatan dan Satuannya	Target RPJMD pada Tahun 2021 s/d 2022 (PRPJMD)		Realisasi Capaian Kinerja RPJMD s/d RKPD Tahun Lalu		Target Kinerja dan Anggaran RKPK Tahun 2021 Yang Dievaluasi		Realisasi Capaian Kinerja Tahun 2021				Realisasi Capaian Kinerja dan Anggaran RKPK yang Dievaluasi (2021)			Tingkat Capaian Kinerja dan Realisasi Anggaran RKPK Tahun 2021 (%)			Realisasi Kinerja dan Anggaran RPJMD s/d Tahun 2022 (Akhir Tahun Pelaksanaan RKPK)		Tingkat Capaian Kinerja dan Realisasi Anggaran RPJMD S/D Tahun 2021 (%)		Perangkat Daerah Penanggung Jawab	Ket	
					K	Rp	K	Rp	K	Rp	Triwulan 1		Triwulan 2		K	Rp	K	Rp	K	Rp	Realisasi > / = / <	K	Rp	K			Rp
											K	Rp	K	Rp													
1	2	3	4	5	6	7	8	9	10	11 = 9 + 10	12 = 11 / 8	13 = 7 + 11	14 = 13/6 *100%	15	16												
		9 01 01 2.02 01	Penyediaan Gaji dan Tunjangan ASN	Jumlah Penyediaan Gaji dan Tunjangan ASN (27 Org x 14 Bln)	OB	756	3.741.309.674			378	1.870.654.837	95	379.779.524	95	797.673.831	189	1.177.453.355	50,00%	62,94%	>	189	1.177.453.355	25,00%	31,47%	DSIPD		
		9 01 01 2.02 05	Koordinasi dan Penyusunan Laporan Keuangan Akhir Tahun SKPD	Jumlah Laporan Keuangan Akhir Tahun SKPD	Laporan	14	4.000.000			7	1.500.000	-	-	-	-	-	-	0,00%	0,00%	<	-	-	0,00%	0,00%	DSIPD		
		9 01 01 2.02 08	Penyusunan Pelaporan dan Analisis Prognosis Realisasi Anggaran	Jumlah laporan Realisasi Anggaran	Laporan	8	4.000.000			4	1.500.000	-	-	-	-	-	-	0,00%	0,00%	<	-	-	0,00%	0,00%	DSIPD		
Rata-rata Capaian Kinerja (%)											16,7%	21,0%					8,3%	10,5%	DSIPD								
Predikat Kinerja											SR	SR					SR	SR	DSIPD								
		9 01 01 2.03	Administrasi Barang Milik Daerah pada Perangkat Daerah	Periode Pelaksanaan Administrasi Barang Milik Daerah pada Perangkat Daerah	Bulan	24	3.000.000			12	1.500.000	-	-	-	-	-	-	0,00%	0,00%		-	-	0,00%	0,00%	DSIPD		
		9 01 01 2.03 05	Rekonsiliasi dan Penyusunan Laporan Barang Milik Daerah pada SKPD	Jumlah Laporan Persendian Dan BMD	Laporan	2	3.000.000			1	1.500.000	-	-	-	-	-	-	0,00%	0,00%	<	-	-	0,00%	0,00%	DSIPD		
Rata-rata Capaian Kinerja (%)											0,0%	0,0%					0,0%	0,0%	DSIPD								
Predikat Kinerja											SR	SR					SR	SR	DSIPD								
		9 01 01 2.05	Administrasi Kepegawaian Perangkat Daerah	Cakupan Administrasi Kepegawaian Perangkat Daerah	Bulan	24	224.390.000			12	80.000.000	-	-	-	-	-	-	0,00%	0,00%		-	-	0,00%	0,00%	DSIPD		
		9 01 01 2.05 01	Peningkatan Sarana dan Prasarana Disiplin Pegawai	Pengadaan Mesin/Absensi	Unit	1	13.000.000			-	-	-	-	-	-	-	-	0,00%	0,00%	<	-	-	0,00%	0,00%	DSIPD		
		9 01 01 2.05 02	Pengadaan Pakaian Dinas Beserta Atribut Kelengkapannya	- Jumlah Pakaian Dinas khusus hari-hari tertentu; - Jumlah Pakaian Khusus	Pasang	400	80.890.000			200	50.000.000	-	-	-	-	-	-	0,00%	0,00%	<	-	-	0,00%	0,00%	DSIPD		
		9 01 01 2.05 03	Pendataan dan Pengolahan Administrasi Kepegawaian	Renjang waktu pendataan dan pengelolaan administrasi kepegawaian	Kali	2	15.000.000			-	-	-	-	-	-	-	-	0,00%	0,00%	<	-	-	0,00%	0,00%	DSIPD		
		9 01 01 2.05 09	Pendidikan dan Pelatihan Pegawai Berdasarkan Tugas dan Fungsi	Jumlah ASN yang mengikuti Pendidikan dan Pelatihan Pegawai Berdasarkan Tugas dan Fungsi	Orang	10	35.000.000			5	10.000.000	-	-	-	-	-	-	0,00%	0,00%	<	-	-	0,00%	0,00%	DSIPD		
		9 01 01 2.05 10	Sosialisasi Peraturan Perundang-Undangan	- Jumlah penyusunan draf peraturan struktural unit pelaksanaan teknis	Peserta	70	55.500.000			35	10.000.000	-	-	-	-	-	-	0,00%	0,00%	<	-	-	0,00%	0,00%	DSIPD		
		9 01 01 2.05 11	Bimbingan Teknis Implementasi Peraturan Perundang-Undangan	Jumlah Peserta Bimtek Implementasi Peraturan Perundang-undangan	Orang	40	25.000.000			20	10.000.000	-	-	-	-	-	-	0,00%	0,00%	<	-	-	0,00%	0,00%	DSIPD		
Rata-rata Capaian Kinerja (%)											0,0%	0,0%					0,0%	0,0%	DSIPD								
Predikat Kinerja											SR	SR					SR	SR	DSIPD								
		9 01 01 2.06	Administrasi Umum Perangkat Daerah	Periode Penyediaan Administrasi Umum	Bulan	24	354.408.821			12	188.730.000		3	27.315.600	3	27.315.600	25,00%	14,47%		3	27.315.600	12,50%	7,71%	DSIPD			
		9 01 01 2.06 01	Penyediaan Komponen Instalasi Listrik/Penerangan Bangunan Kantor	Jumlah Peralatan Listrik	Jenis	30	3.000.000			15	1.500.000	-	-	-	-	-	-	0,00%	0,00%	<	-	-	0,00%	0,00%	DSIPD		
		9 01 01 2.06 02	Penyediaan Peralatan dan Perlengkapan Kantor	- Jumlah Penyediaan ATK; - Jumlah Peralatan dan Perlengkapan Kantor/Alat-	Jenis:	128	50.500.000			65	26.000.000	-	-	-	-	-	-	0,00%	0,00%	<	-	-	0,00%	0,00%	DSIPD		
		9 01 01 2.06 03	Penyediaan Peralatan Rumah Tangga	Jumlah Penyediaan Peralatan Rumah Tangga	Jenis	10	3.375.000			5	1.000.000	-	-	-	-	-	-	0,00%	0,00%	<	-	-	0,00%	0,00%	DSIPD		
		9 01 01 2.06 04	Penyediaan Bahan Logistik Kantor	Jumlah porsi makanan dan minuman	Porsi	1800	36.000.000			900	18.000.000	-	-	-	-	-	-	0,00%	0,00%	<	-	-	0,00%	0,00%	DSIPD		

No	Sasaran	Kode	Urusan/ Bidang Urusan/ Program/ Kegiatan/ Sub Kegiatan	Indikator Kinerja Program (Outcome) / Kegiatan (Output) / Sub Kegiatan dan Satuannya	Target RPJMD pada Tahun 2021 s/d 2022 (PRPJMD)		Realisasi Capaian Kinerja RPJMD s/d RKPD Tahun Lalu		Target Kinerja dan Anggaran RKPK Tahun 2021 Yang Dievaluasi				Realisasi Capaian Kinerja Tahun 2021				Realisasi Capaian Kinerja dan Anggaran RKPK yang Dievaluasi (2021)			Tingkat Capaian Kinerja dan Realisasi Anggaran RKPK Tahun 2021 (%)			Realisasi Kinerja dan Anggaran RPJMD s/d Tahun 2022 (Akhir Tahun Pelaksanaan RKPK)		Tingkat Capaian Kinerja dan Realisasi Anggaran RPJMD S/D Tahun 2021 (%)		Perangkat Daerah Penanggung Jawab	Ket
					K	Rp	K	Rp	K	Rp	Triwulan 1		Triwulan 2		K	Rp	K	Rp	K	Rp	Realisasi >/=/<	K	Rp	K	Rp			
											K	Rp	K	Rp														
1	2	3	4	5	6	7	8	9	10	11 = 9 + 10	12 = 11 / 8	13 = 7 + 11	14 = 13/6 *100%	15	16													
		9 01 01 2.06 05	Penyediaan Barang Cetak dan Pengandaan	Jumlah Penyediaan Barang Cetak dan Pengandaan	Jenis	17	35.338.821			2	18.500.000	-	-	-	-	-	0,00%	0,00%	<	-	-	0,00%	0,00%	DSIPD				
		9 01 01 2.06 06	Penyediaan Bahan Bacaan dan Peraturan Perundang-undangan	Jumlah penyediaan bacaan dan peraturan Perundang-undangan (1 Eks x 365 Hari)	Eks	730	2.280.000			365	1.140.000	-	-	-	-	-	0,00%	0,00%	<	-	-	0,00%	0,00%	DSIPD				
		9 01 01 2.06 07	Penyediaan Bahan/Material	Jumlah Penyediaan Bahan Material/Pameran Pembangunan Kota	Jenis	10	30.075.000			5	20.000.000	-	-	-	-	-	0,00%	0,00%	<	-	-	0,00%	0,00%	DSIPD				
		9 01 01 2.06 09	Penyelenggaraan Rapat Koordinasi dan Konsultasi SKPD	Frekuensi rapat-rapat koordinasi dan konsultasi keluar daerah	Kali	47	187.340.000			27	102.590.000	-	-	12	27.315.600	12	27.315.600	44,44%	26,63%	<	12	27.315.600	25,53%	14,58%	DSIPD			
		9 01 01 2.06 10	Penatausahaan Arsip Dinamis pada SKPD	Jumlah peserta penata usahaan arsip dinamis pada SKPD	Orang	5	6.500.000			-	-	-	-	-	-	-	0,00%	0,00%	<	-	-	0,00%	0,00%	DSIPD				
Rata-rata Capaian Kinerja (%)											4,9%	3,0%					2,8%	1,6%	DSIPD									
Predikat Kinerja											SR	SR					SR	SR	DSIPD									
		9 01 01 2.07	Pengadaan Barang Milik Daerah Penunjang Urusan Pemerintah Daerah	Periode Penyediaan barang milik Daerah penunjang urusan Pemerintah	Bulan	24	1.047.132.200			12	442.000.000	-	-	-	-	-	0,00%	0,00%		-	-	0,00%	0,00%	DSIPD				
		9 01 01 2.07 01	Pengadaan Kendaraan Perorangan Dinas atau Kendaraan Dinas Jabatan	Jumlah pengadaan kendaraan perorangan dinas atau jabatan	Unit	2	308.932.200			1	175.000.000	-	-	-	-	-	0,00%	0,00%	<	-	-	0,00%	0,00%	DSIPD				
		9 01 01 2.07 02	Pengadaan Kendaraan Dinas Operasional atau Lapangan	- Jumlah pengadaan kendaraan dinas operasional atau lapangan; - Jumlah Pengadaan kendaraan Dinas Operasional atau lapangan	Unit	6	394.000.000			3	197.000.000	-	-	-	-	-	0,00%	0,00%	<	-	-	0,00%	0,00%	DSIPD				
		9 01 01 2.07 05	Pengadaan Mebel	Jumlah pengadaan mebel	Jenis	6	65.000.000			-	-	-	-	-	-	-	0,00%	0,00%	<	-	-	0,00%	0,00%	DSIPD				
		9 01 01 2.07 06	Pengadaan Peralatan dan Mesin Lainnya	Jumlah pengadaan peralatan dan mesin	Jenis	4	12.700.000			-	-	-	-	-	-	-	0,00%	0,00%	<	-	-	0,00%	0,00%	DSIPD				
		9 01 01 2.07 09	Pengadaan Gedung Kantor atau Bangunan Lainnya	Jumlah pengadaan gedung kantor	Unit	1	86.500.000			-	-	-	-	-	-	-	0,00%	0,00%	<	-	-	0,00%	0,00%	DSIPD				
		9 01 01 2.07 10	Pengadaan Sarana dan Prasarana Gedung Kantor atau Bangunan Lainnya	Jumlah pengadaan sarana dan prasarana kantor	Unit	12	15.000.000			-	-	-	-	-	-	-	0,00%	0,00%	<	-	-	0,00%	0,00%	DSIPD				
		9 01 01 2.07 11	Pengadaan Sarana dan Prasarana Pendukung Gedung Kantor atau Bangunan Lainnya	Jumlah Pengadaan Peralatan dan Perlengkapan Kantor	Unit	30	165.000.000			15	70.000.000	-	-	-	-	-	0,00%	0,00%	<	-	-	0,00%	0,00%	DSIPD				
Rata-rata Capaian Kinerja (%)											0,0%	0,0%					0,0%	0,0%	DSIPD									
Predikat Kinerja											SR	SR					SR	SR	DSIPD									
		9 01 01 2.08	Penyediaan Jasa Penunjang Urusan Pemerintahan Daerah	Periode Penyediaan Jasa Penunjang Urusan Pemerintahan	Bulan	24	1.040.687.329			12	493.150.000	3	35.405.563	3	141.619.813	6	177.025.376	50,00%	35,90%		6	177.025.376	25,00%	17,01%	DSIPD			
		9 01 01 2.08 01	Penyediaan Jasa Surat Menyurat	- Jumlah penyediaan materi; - Jumlah surat yang dikirim	Lembar; surat	900	9.000.000			450	2.000.000	-	-	450	2.000.000	450	2.000.000	100,00%	100,00%	>	450	2.000.000	50,00%	22,22%	DSIPD			
		9 01 01 2.08 02	Penyediaan Jasa Komunikasi, Sumber Daya Air dan Listrik	Jumlah penyediaan jasa komunikasi, sumber Daya Air dan Listrik	RB	72	169.638.329			36	56.500.000	9	9.725.563	9	13.649.813	18	23.375.376	50,00%	41,37%	<	18	23.375.376	25,00%	13,78%	DSIPD			

No	Sasaran	Kode	Urusan/ Bidang Urusan/ Program/ Kegiatan/ Sub Kegiatan	Indikator Kinerja Program (Outcome) / Kegiatan (Output) / Sub Kegiatan dan Satuannya	Target RPJMD pada Tahun 2021 s/d 2022 (PRPJMD)		Realisasi Capaian Kinerja RPJMD s/d RKPD Tahun Lalu		Target Kinerja dan Anggaran RKPK Tahun 2021 Yang Dievaluasi		Realisasi Capaian Kinerja Tahun 2021				Realisasi Capaian Kinerja dan Anggaran RKPK yang Dievaluasi (2021)		Tingkat Capaian Kinerja dan Realisasi Anggaran RKPK Tahun 2021 (%)			Realisasi Kinerja dan Anggaran RPJMD s/d Tahun 2022 (Akhir Tahun Pelaksanaan RKPK)		Tingkat Capaian Kinerja dan Realisasi Anggaran RPJMD S/D Tahun 2021 (%)		Perangkat Daerah Penanggung Jawab	Ket		
					K	Rp	K	Rp	K	Rp	Triwulan 1		Triwulan 2		K	Rp	K	Rp	K	Rp	Realisasi > / = / <	K	Rp			K	Rp
											K	Rp	K	Rp													
1	2	3	4	5	6	7	8	9	10	11 = 9 + 10	12 = 11 / 8	13 = 7 + 11	14 = 13/6 *100%	15	16												
		9 01 01 2.08 03	Penyediaan Jasa Peralatan dan Perlengkapan Kantor	Jumlah sewa tenda / kursi / meja / panggung / pelaminan dll	Jenis	6	25.000.000			-	-	-	-	-	-	0,00%	0,00%	<	-	-	0,00%	0,00%	DSIPD				
		9 01 01 2.08 04	Penyediaan Jasa Pelayanan Umum Kantor	- Jumlah Penyediaan Jasa/kramiah Ustad Pengajian Bulanan Diinas Syariat Islam dan Pendidikan Dayah; - Jumlah Penyediaan Sewa Gedung Kantor; - Jumlah penyediaan tenaga administrasi pegawai tidak tetap (37 Org x 12 Bln); - Jumlah tenaga administrasi keuangan yang disediakan (20 org x 12 bln); - Penyediaan jasa jaminan pemeliharaan kesehatan	OB	2332	837.049.000			1166	434.650.000	292	25.680.000	292	125.970.000	584	151.650.000	50,04%	34,89%	<	584	151.650.000	25,02%	18,12%	DSIPD		
Rata-rata Capaian Kinerja (%)											50,0%	44,1%				25,0%	13,5%	DSIPD									
		9 01 01 2.09	Pemeliharaan Barang Milik Daerah Penunjang Urusan Pemerintahan Daerah	Periode Pemeliharaan Barang Milik Daerah	Bulan	24	183.439.840		-	12	113.890.840	3	9.900.000	3	22.044.000	6	31.944.000	50,00%	28,05%		6	31.944.000	25,00%	17,41%	DSIPD		
		9 01 01 2.09 01	Penyediaan Jasa Pemeliharaan, Biaya Pemeliharaan dan Pajak Kendaraan Perorangan Dinas atau Kendaraan Dinas Jabatan	Jumlah pemeliharaan rutin berkala/mobil jabatan	UB	24	44.800.000		12	32.800.000	3	5.400.000	3	10.972.000	6	16.372.000	50,00%	49,91%	<	6	16.372.000	25,00%	36,54%	DSIPD			
		9 01 01 2.09 02	Penyediaan Jasa Pemeliharaan, Biaya Pemeliharaan, Pajak, dan Perizinan Kendaraan Dinas Operasional atau Lapangan	Jumlah pemeliharaan rutin berkala kendaraan dina/operasional	UB	72	28.000.000		36	18.000.000	9	4.500.000	9	6.072.000	18	10.572.000	50,00%	58,73%	>	18	10.572.000	25,00%	37,76%	DSIPD			
		9 01 01 2.09 05	Pemeliharaan Mebel	Jumlah pemeliharaan mebel	Unit	8	10.000.000		-	-	-	-	-	-	-	0,00%	0,00%	<	-	-	0,00%	0,00%	DSIPD				
		9 01 01 2.09 06	Pemeliharaan Peralatan dan Mesin Lainnya	Jumlah pemeliharaan mesin	Unit	7	9.000.000		-	-	-	-	-	-	-	0,00%	0,00%	<	-	-	0,00%	0,00%	DSIPD				
		9 01 01 2.09 09	Pemeliharaan/Rehabilitasi Gedung Kantor dan Bangunan Lainnya	- Jumlah pemeliharaan rutin/berkala gedung kantor; - Jumlah rehabilitasi sedang/berat gedung kantor	Unit : Jenis	4	27.189.840		1	13.090.840	-	-	1	5.000.000	1	5.000.000	100,00%	38,19%	<	1	5.000.000	25,00%	18,39%	DSIPD			
		9 01 01 2.09 10	Pemeliharaan/Rehabilitasi Sarana dan Prasarana Gedung Kantor atau Bangunan Lainnya	- Jumlah pemeliharaan rutin/berkala mebeleur; - Jumlah pemeliharaan rutin/berkala peralatan kantor	Unit	26	59.450.000		8	50.000.000	-	-	-	-	-	0,00%	0,00%	<	-	-	0,00%	0,00%	DSIPD				
		9 01 01 2.09 11	Pemeliharaan/Rehabilitasi Sarana dan Prasarana Pendukung Gedung Kantor atau Bangunan Lainnya	Jumlah pemeliharaan/rehabilitasi sarana pendukung kantor	Unit	6	5.000.000		-	-	-	-	-	-	-	0,00%	0,00%	<	-	-	0,00%	0,00%	DSIPD				
Rata-rata Capaian Kinerja (%)											28,6%	21,0%				10,7%	13,2%	DSIPD									
Predikat Kinerja											R	SR				SR	SR	DSIPD									
		9 01 01 2.13	Penataan Organisasi	Periode Penataan Organisasi	Bulan	24	4.000.000		-	12	2.000.000	-	-	-	-	0,00%	0,00%		-	-	0,00%	0,00%	DSIPD				
		9 01 01 2.13 02	Fasilitasi Pelayanan Publik dan Tata Laksana	Jumlah buku penyusunan standar pelayanan	Buku	5	1.000.000		0	-	-	-	-	-	-	0,00%	0,00%	<	-	-	0,00%	0,00%	DSIPD				



No	Sasaran	Kode	Urusan/ Bidang Urusan/ Program/ Kegiatan/ Sub Kegiatan	Indikator Kinerja Program (Outcome) / Kegiatan (Output) / Sub Kegiatan dan Satuannya	Target RPJMD pada Tahun 2021 s/d 2022 (PRPJMD)		Realisasi Capaian Kinerja RPJMD s/d RKPD Tahun Lalu		Target Kinerja dan Anggaran RKPK Tahun 2021 Yang Dievaluasi		Realisasi Capaian Kinerja Tahun 2021				Realisasi Capaian Kinerja dan Anggaran RKPK yang Dievaluasi (2021)			Tingkat Capaian Kinerja dan Realisasi Anggaran RKPK Tahun 2021 (%)			Realisasi Kinerja dan Anggaran RPJMD s/d Tahun 2022 (Akhir Tahun Pelaksanaan RKPK)		Tingkat Capaian Kinerja dan Realisasi Anggaran RPJMD S/D Tahun 2021 (%)		Perangkat Daerah Penanggung Jawab	Ket		
					K	Rp	K	Rp	K	Rp	Triwulan 1		Triwulan 2		K	Rp	K	Rp	K	Rp	Realisasi > / = / <	K	Rp	K			Rp	
											K	Rp	K	Rp														
1	2	3	4	5	6		7		8		9				10		11 = 9 + 10			12 = 11 / 8			13 = 7 + 11		14 = 13/6 *100%		15	16
		9 01 01 2.13 03	Peningkatan Kinerja dan Reformasi Birokrasi	Jumlah buku penyusunan standar operasional prosedur (SOP) administrasi pemerintahan	Buku	16	3.000.000			8	2.000.000	-	-	-	-	-	-	0,00%	0,00%	<	-	-	0,00%	0,00%	DSIPD			
Rata-rata Capaian Kinerja (%)																	0,0%	0,0%				0,0%	0,0%	DSIPD				
Predikat Kinerja																	SR	SR				SR	SR	DSIPD				
TOTAL RATA-RATA CAPAIAN KINERJA DAN ANGGARAN (PROGRAM) (%)																	11,13%	9,89%				5,21%	4,32%	DSIPD				
PREDIKAT KINERJA (PROGRAM)																	SR	SR				SR	SR	DSIPD				
Menguatnya penegakan syariat dalam bermasyarakat		9 01 02	PROGRAM SYARIAT ISLAM ACEH	Jumlah Hafiz/Hafizah	Orang	27	24.451.283.507		-	12	11.077.300.000		23.830.000		835.889.000		859.719.000						859.719.000			DSIPD		
		9 01 02 2.01	Peningkatan Pemahaman Wawasan Islam	Periode Peningkatan Pemahaman wawasan Islam	Bulan	24	659.000.000		-	12	275.000.000		-		-		-	0,00%	0,00%		-	-	0,00%	0,00%	DSIPD			
		9 01 02 2.01 01	Pelatihan Mawaris	Jumlah Peserta Pelatihan mawaris bagi warga Kota Lhokseumawe dalam rangka meningkatkan kapasitas tenaga ahli faraidh	Peserta	60	162.000.000			30	75.000.000		-		-		-	0,00%	0,00%	<	-	-	0,00%	0,00%	DSIPD			
		9 01 02 2.01 02	TOT Modul Wawasan Keislaman bagi Guru Sekolah Menengah Pertama/Sekolah Menengah Atas	Jumlah Peserta TOT modul wawasan keislaman bagi guru SMP dan SMA Se Kota Lhokseumawe	Peserta	20	60.000.000			-	-		-		-		-	0,00%	0,00%	<	-	-	0,00%	0,00%	DSIPD			
		9 01 02 2.01 03	Pembinaan dan Peningkatan Kapasitas Tokoh Masyarakat dalam Pelaksanaan Syariat Islam	Jumlah Peserta Pelatihan Akhlak Remaja sesuai Syariat Islam pada Lembaga Pendidikan	Orang	130	167.000.000			65	100.000.000		-		-		-	0,00%	0,00%	<	-	-	0,00%	0,00%	DSIPD			
		9 01 02 2.01 04	Peningkatan Kapasitas Tenaga Hisab dan Ru'yat	Jumlah peserta hisab dan ru'yat	Orang	25	30.000.000			-	-		-		-		-	0,00%	0,00%	<	-	-	0,00%	0,00%	DSIPD			
		9 01 02 2.01 05	Seminar Problematika Syariat Islam	Jumlah peserta seminar Syariat Islam	Orang	40	60.000.000			-	-		-		-		-	0,00%	0,00%	<	-	-	0,00%	0,00%	DSIPD			
		9 01 02 2.01 06	Pembinaan Mental Spritual Siswa/Siswi Sekolah Menengah Atas Sederajat	Jumlah Siswa yang mengikuti TOT Pembinaan mental spritual	Siswa	120	180.000.000			60	100.000.000		-		-		-	0,00%	0,00%	<	-	-	0,00%	0,00%	DSIPD			
Rata-rata Capaian Kinerja (%)																	0,0%	0,0%				0,0%	0,0%	DSIPD				
Predikat Kinerja																	SR	SR				SR	SR	DSIPD				
		9 01 02 2.02	Peningkatan Pemahaman, Penghayatan dan Pengamalan Alquran	Bertambahnya Pemahaman, Penghayatan dan Pengamalan Al-Qur	Bulan	24	3.467.833.425		-	12	2.952.800.000		-	3	27.100.000	3	27.100.000	25,00%	0,92%		3	27.100.000	12,50%	0,78%	DSIPD			
		9 01 02 2.02 01	Pembinaan Kelembagaan Tilawatil Quran	Jumlah pembinaan tilawatil Qur'an	Orang	440	110.000.000			220	351.900.000		-	55	27.100.000	55	27.100.000	25,00%	7,70%	<	55	27.100.000	12,50%	24,64%	DSIPD			
		9 01 02 2.02 02	Peningkatan Kualitas Tenaga Pelatihan/Juri Tilawatil Quran	Jumlah juri tilawatil Qur'an yang dipilih	Orang	25	150.000.000			0	-		-		-		-	0,00%	0,00%	<	-	-	0,00%	0,00%	DSIPD			
		9 01 02 2.02 03	Pembinaan Imam Hafidz Pada Masjid	Jumlah imam hafidz yang di bina	Orang	20	170.000.000			0	-		-		-		-	0,00%	0,00%	<	-	-	0,00%	0,00%	DSIPD			
		9 01 02 2.02 04	Pelaksanaan MTQ	- Jumlah Kafilah MTQ Tingkat Kota Lhokseumawe; - Jumlah kalifah dan rombongan pada MTQ Prvinsi	Kecamat an	4	2.819.833.425			4	2.600.900.000		-		-		-	0,00%	0,00%	<	-	-	0,00%	0,00%	DSIPD			
		9 01 02 2.02 05	Pelatihan/Training Center Peserta MTQ/STQ Tingkat Nasional	Jumlah peserta TC Musabaqah Tilawatil Qur'an	Orang	56	120.000.000			0	-		-		-		-	0,00%	0,00%	<	-	-	0,00%	0,00%	DSIPD			

No	Sasaran	Kode	Urusan/ Bidang Urusan/ Program/ Kegiatan/ Sub Kegiatan	Indikator Kinerja Program (Outcome) / Kegiatan (Output) / Sub Kegiatan dan Satuannya	Target RPJMD pada Tahun 2021 s/d 2022 (PRPJMD)		Realisasi Capaian Kinerja RPJMD s/d RKPD Tahun Lalu		Target Kinerja dan Anggaran RKPK Tahun 2021 Yang Dievaluasi		Realisasi Capaian Kinerja Tahun 2021				Realisasi Capaian Kinerja dan Anggaran RKPK yang Dievaluasi (2021)		Tingkat Capaian Kinerja dan Realisasi Anggaran RKPK Tahun 2021 (%)			Realisasi Kinerja dan Anggaran RPJMD s/d Tahun 2022 (Akhir Tahun Pelaksanaan RKPK)		Tingkat Capaian Kinerja dan Realisasi Anggaran RPJMD S/D Tahun 2021 (%)		Perangkat Daerah Penanggung Jawab	Ket		
					K	Rp	K	Rp	K	Rp	Triwulan 1		Triwulan 2		K	Rp	K	Rp	K	Rp	Realisasi > / = / <	K	Rp			K	Rp
											K	Rp	K	Rp													
1		9 01 02 2.02 06	Pemberangkatan Kafilah Mengikuti MTQ/STQ Tingkat Nasional dan Internasional	Jumlah kafilah musababah Tilawatil Qur'an	Orang	125	98.000.000		0	-	-	-	-	-	-	-	0,00%	0,00%	<	-	-	0,00%	0,00%	DSIPD			
Rata-rata Capaian Kinerja (%)																4,2%	1,3%				2,1%	4,1%	DSIPD				
Predikat Kinerja																SR	SR				SR	SR	DSIPD				
		9 01 02 2.03	Peningkatan Kualitas Kehidupan Beragama dan Toleransi Umat Beragama	Meningkatnya kualitas kehidupan Beragama dan Toleransi Umat Beragama	Bulan	24	78.000.000		-	-	-	-	-	-	-	-	0,00%	0,00%		-	-	0,00%	0,00%	DSIPD			
		9 01 02 2.03 01	Working Group Penyelesaian Permasalahan Syariat Islam	Jumlah peserta working group	Group	5	78.000.000		-	-	-	-	-	-	-	-	0,00%	0,00%	<	-	-	0,00%	0,00%	DSIPD			
Rata-rata Capaian Kinerja (%)																0,0%	0,0%				0,0%	0,0%	DSIPD				
Predikat Kinerja																SR	SR				SR	SR	DSIPD				
		9 01 02 2.04	Pembinaan Dakwah dan Syariat Islam	Periode Pembinaan Dakwah Syiar Islam di Masyarakat	Bulan	24	11.699.412.348		12	4.514.687.500		-	3	315.575.000	3	315.575.000	25,00%	6,99%		3	315.575.000	12,50%	2,70%	DSIPD			
		9 01 02 2.04 01	Peningkatan Kualitas Dakwah dan Penyemarakan Syariat Islam	Rentang Waktu Pembinaan Badan Kontak Majelis taklim Kota Lhokseumawe	Bulan	24	1.340.375.000		12	670.187.500		-	3	55.000.000	3	55.000.000	25,00%	8,21%	<	3	55.000.000	12,50%	4,10%	DSIPD			
		9 01 02 2.04 02	Pembinaan Dai Perbatasan dan Daerah Terpencil	Jumlah pembinaan dai di daerah terpencil	Orang	25	65.000.000		-	-	-	-	-	-	-	-	0,00%	0,00%	<	-	-	0,00%	0,00%	DSIPD			
		9 01 02 2.04 03	Pembinaan dan Peningkatan Kualitas Dai dan Koordinator Lapangan	Jumlah dai dan koordinator lapangan yang mengikuti pembinaan dan kualitas dai	Orang	25	55.250.000		-	-	-	-	-	-	-	-	0,00%	0,00%	<	-	-	0,00%	0,00%	DSIPD			
		9 01 02 2.04 04	Pembinaan Warga Binaan Lembaga Pemasyrakatan	Jumlah warga binaan	Orang	100	85.000.000		-	-	-	-	-	-	-	-	0,00%	0,00%	<	-	-	0,00%	0,00%	DSIPD			
		9 01 02 2.04 05	Pelatihan Takmir Masjid	Jumlah takmir Masjid yang dilatih	Orang	200	345.000.000		100	185.000.000		-	-	-	-	-	0,00%	0,00%	<	-	-	0,00%	0,00%	DSIPD			
		9 01 02 2.04 06	Pelaksanaan Cerdas Cermat Syariat Islam	- Jumlah peserta yang mengikuti cerdas cermat: - Jumlah Peserta yang mengikuti Lomba Pidato tentang Syariat Islam	Orang	110	184.500.000		-	-	-	-	-	-	-	-	0,00%	0,00%	<	-	-	0,00%	0,00%	DSIPD			
		9 01 02 2.04 07	Pembinaan Gampong Percontohan Syariat	Jumlah Aparat Gampong yang mengikuti Pelatihan Pembinaan Gampong Percontohan Syariah	Orang	200	743.266.848		100	405.000.000		-	-	-	-	-	0,00%	0,00%	<	-	-	0,00%	0,00%	DSIPD			
		9 01 02 2.04 08	Pengiriman Khatib Jum'at Ke Gampong	Jumlah khatib Jum'at yang dikirim ke gampong	Orang	68	100.000.000		-	-	-	-	-	-	-	-	0,00%	0,00%	<	-	-	0,00%	0,00%	DSIPD			
		9 01 02 2.04 09	Ceramah Bulan Suci Ramadhan di Masjid/Meunasah/Mushalla	Jumlah Penceramah Bulan Suci Ramadhan di Masjid	Pencera mah	30	35.000.000		-	-	-	-	-	-	-	-	0,00%	0,00%	<	-	-	0,00%	0,00%	DSIPD			
		9 01 02 2.04 11	Penyediaan, Pendistribusian dan Pengawasan Sarana Peribadatan	- Jumlah penyediaan sarana dan prasarana Masjid (APBK): - Jumlah penyediaan sarana dan prasaran Masjid(DOKA): - Rentang Waktu Ferifikasi Penerimaan Bantuan Hibah dan Bansos (Masjid, Meunasah dan Mushalla)	Jenis	18	5.016.770.500		9	2.116.000.000		-	-	1	37.800.000	1	37.800.000	11,11%	1,79%	<	1	37.800.000	5,56%	0,75%	DSIPD		
		9 01 02 2.04 12	Pendataan dan Inventarisasi Rumah Ibadah dan Harta Agama	Jumlah data base masjid, meunasah dan mushalla	Buku	200	205.000.000		100	115.000.000		-	-	-	-	-	0,00%	0,00%	<	-	-	0,00%	0,00%	DSIPD			

No	Sasaran	Kode	Urusan/ Bidang Urusan/ Program/ Kegiatan/ Sub Kegiatan	Indikator Kinerja Program (Outcome) / Kegiatan (Output) / Sub Kegiatan dan Satuannya	Target RPJMD pada Tahun 2021 s/d 2022 (PRPJMD)		Realisasi Capaian Kinerja RPJMD s/d RKPD Tahun Lalu		Realisasi Capaian Kinerja Tahun 2021				Realisasi Capaian Kinerja dan Anggaran RKPK yang Dievaluasi (2021)		Tingkat Capaian Kinerja dan Realisasi Anggaran RKPK Tahun 2021 (%)			Realisasi Kinerja dan Anggaran RPJMD s/d Tahun 2022 (Akhir Tahun Pelaksanaan RKPK)		Tingkat Capaian Kinerja dan Realisasi Anggaran RPJMD S/D Tahun 2021 (%)		Perangkat Daerah Penanggung Jawab	Ket				
					K	Rp	K	Rp	Triwulan 1		Triwulan 2		K	Rp	K	Rp	K	Rp	Realisasi > / = / <	K	Rp			K	Rp		
									K	Rp	K	Rp															
1	2	9 01 02 2.04 13	Peningkatan Pembangunan Sarana dan Prasarana Agama	Jumlah sarana prasarana Agama yang mendapat bantuan	Jenis	26	3.524.250.000			13	1.023.500.000	-	-	2	222.775.000	2	222.775.000	15,38%	21,77%	<	2	222.775.000	7,69%	6,32%	DSIPD		
Rata-rata Capaian Kinerja (%)																		4,3%	2,6%			2,1%	0,9%	DSIPD			
Predikat Kinerja																		SR	SR			SR	SR	DSIPD			
		9 01 02 2.05	Pengkajian, Pengembangan dan Pembinaan Syariat Islam	Periode Pengembangan dan Pembinaan Syariat Islam	Bulan	24	5.040.763.334		-	12	1.889.500.000		-	3	437.430.000	3	437.430.000	25,00%	23,15%		3	437.430.000	12,50%	8,68%	DSIPD		
		9 01 02 2.05 01	Pemasyarakatan dan Penyebaran Informasi Keislaman	Rentang waktu penyebaran informasi Keislaman pada masyarakat	Bulan	12	80.500.000		-	-	-	-	-	-	-	-	-	0,00%	0,00%	<	-	-	0,00%	0,00%	DSIPD		
		9 01 02 2.05 02	Monitoring dan Evaluasi Pelaksanaan Syariat Islam	Jumlah laporan monitoring evaluasi pelaksanaan Syariat Islam	Laporan	8	175.000.000		-	4	75.000.000		-	-	-	-	-	0,00%	0,00%	<	-	-	0,00%	0,00%	DSIPD		
		9 01 02 2.05 03	Pelatihan Peningkatan Kapasitas Imuem Masjid/Meunasah dalam Pelaksanaan Syariat Islam	Jumlah Imuem Masjid/Meunasah yang mengikuti pelatihan	Orang	68	125.187.500		-	-	-		-	-	-	-	-	0,00%	0,00%	<	-	-	0,00%	0,00%	DSIPD		
		9 01 02 2.05 04	Pembinaan Keluarga Islami	- Jumlah Pembinaan Keluarga Islami (APBK) - Jumlah Pembinaan Pranikah yang Islami Bagi Pasangan Muda se Kota Lhokseumawe (DOKA)	Orang	138	200.500.000		-	-	-		-	-	-	-	-	0,00%	0,00%	<	-	-	0,00%	0,00%	DSIPD		
		9 01 02 2.05 06	Pelatihan Penyelenggaraan Fardu Kifayah/Tajhiz Mayat	- Jumlah peserta pelatihan tajhiz mayat bagi warga kota Lhokseumawe (APBK); - Jumlah peserta pelatihan tajhiz mayat bagi warga kota Lhokseumawe (DOKA)	Orang	200	320.000.000		-	70	90.000.000		-	-	-	-	-	0,00%	0,00%	<	-	-	0,00%	0,00%	DSIPD		
		9 01 02 2.05 07	Pembinaan Badan Kemakmuran Masjid/Meunasah/Mushalla	- Frekuensi Raker Imam Gampong dan Dai"; - Jumlah pengurus masjid dan petugas panitia pembangunan pelatihan	Orang	190	2.675.725.000		-	95	870.000.000		-	48	337.430.000	48	337.430.000	50,53%	38,79%	<	48	337.430.000	25,26%	12,61%	DSIPD		
		9 01 02 2.05 08	Pembinaan Qari Qariah	Rentang waktu pembinaan Qari-qari"ah	Bulan	24	495.853.125		-	12	285.000.000		3	3	50.000.000	6	50.000.000	50,00%	17,54%	<	6	50.000.000	25,00%	10,08%	DSIPD		
		9 01 02 2.05 09	Pembinaan Hafizh Hafizhah yang di bina	Jumlah Hafizh-Hafizhah yang di bina	Orang	50	745.616.459		-	25	569.500.000		-	25	50.000.000	25	50.000.000	100,00%	8,78%	<	25	50.000.000	50,00%	6,71%	DSIPD		
		9 01 02 2.05 10	Pemberian Beasiswa bagi Qari/Hafidz	Periode pembinaan Qari-qari"ah yang mendapat beasiswa	Orang	20	222.381.250		-	-	-		-	-	-	-	-	0,00%	0,00%	<	-	-	0,00%	0,00%	DSIPD		
Rata-rata Capaian Kinerja (%)																		22,3%	7,2%			11,1%	3,3%	DSIPD			
Predikat Kinerja																		SR	SR			SR	SR	DSIPD			
		9 01 02 2.06	Penguatan, Pengembangan, Pemberdayaan dan Peningkatan Kerjasama Peradilan Syariat Islam	Periode Pengembangan, Pemberdayaan dan Peningkatan Kerjasama Peradilan Syari	Bulan	24	3.109.774.400		-	12	1.245.312.500		3	23.830.000	3	55.784.000	6	79.614.000	50,00%	6,39%		6	79.614.000	25,00%	2,56%	DSIPD	
		9 01 02 2.06 01	Penyuluhan Regulasi Syariat Islam	Jumlah Peserta Penyuluhan Syariat Islam	Peserta	68	50.000.000		-	0	-		-	-	-	-	-	0,00%	0,00%	<	-	-	0,00%	0,00%	DSIPD		

No	Sasaran	Kode	Urusan/ Bidang Urusan/ Program/ Kegiatan/ Sub Kegiatan	Indikator Kinerja Program (Outcome) / Kegiatan (Output) / Sub Kegiatan dan Satuannya	Target RPJMD pada Tahun 2021 s/d 2022 (PRPJMD)		Realisasi Capaian Kinerja RPJMD s/d RKPD Tahun Lalu		Target Kinerja dan Anggaran RKPK Tahun 2021 Yang Dievaluasi		Realisasi Capaian Kinerja Tahun 2021				Realisasi Capaian Kinerja dan Anggaran RKPK yang Dievaluasi (2021)			Tingkat Capaian Kinerja dan Realisasi Anggaran RKPK Tahun 2021 (%)			Realisasi Kinerja dan Anggaran RPJMD s/d Tahun 2022 (Akhir Tahun Pelaksanaan RKPK)		Tingkat Capaian Kinerja dan Realisasi Anggaran RPJMD S/D Tahun 2021 (%)		Perangkat Daerah Penanggung Jawab	Ket						
					K	Rp	K	Rp	K	Rp	Triwulan 1		Triwulan 2		K	Rp	K	Rp	K	Rp	Realisasi > / = / <	K	Rp	K			Rp					
											K	Rp	K	Rp																		
1	2	3	4	5	6	7	8	9	10	11 = 9 + 10	12 = 11 / 8	13 = 7 + 11	14 = 13/6 *100%	15	16																	
	9	01	02	2.06	03	Isbat Nikah bagi Korban Konflik dan Masyarakat Miskin	Jumlah pembuatan buku nikah, KK dan data Kependudukan lainnya	Pasutri	564	700.000.000			282	400.000.000	-	-	-	-	0,00%	0,00%	<	-	-	0,00%	0,00%	DSIPD						
	9	01	02	2.06	04	Workshop dan FGD Perkara Syariah	Frekuensi workshop dan FGD perkara	Kali	2	160.000.000			0	-	-	-	-	-	0,00%	0,00%	<	-	-	0,00%	0,00%	DSIPD						
	9	01	02	2.06	05	Penyusunan Regulasi Syariah Islam	- Jumlah draf rancangan qanun bidang Syariah Islam; - Jumlah pengadaan buku perundang-undangan	Buku	110	300.000.000			50	145.000.000	-	-	-	-	0,00%	0,00%	<	-	-	0,00%	0,00%	DSIPD						
	9	01	02	2.06	06	Pengawasan Penegakan Hukum Syariah Islam	Rentang waktu pengawasan penegakan hukum syariah Islam	Bulan	24	300.000.000			12	150.000.000	-	-	-	-	0,00%	0,00%	<	-	-	0,00%	0,00%	DSIPD						
	9	01	02	2.06	07	Penyelenggaraan Hari-Hari Besar Islam	Jumlah Pelaksanaan hari-hari besar agama Islam ( 6 Hari besa )	Hari Besar	12	695.200.000			6	250.000.000	1	23.830.000	2	55.784.000	3	79.614.000	50,00%	31,85%	<	3	79.614.000	25,00%	11,45%	DSIPD				
	9	01	02	2.06	09	Penyelenggaraan Ibadah Haji Daerah	- Frekwensi Raker Ikatan Persaudaraan Haji Kota Lhokseumawe; - Jumlah calon jamaah haji Kota Lhokseumawe; - Jumlah pengajian bulanan ikatan persaudaraan haji Kota Lhokseumawe	Calon Jamaah Haji	500	904.574.400			250	300.312.500	-	-	-	-	-	0,00%	0,00%	<	-	-	0,00%	0,00%	DSIPD					
											Rata-rata Capaian Kinerja (%)		7,1%	4,5%									3,6%	1,6%	DSIPD							
											Predikat Kinerja		SR	SR																		
	9	01	02	2.07		Penyelenggaraan Peribadatan dan Pengembangan Kelembagaan Masjid Agung Daerah	Terlaksananya Kegiatan Peribadatan di Masjid Agung	Bulan	24	396.500.000			12	200.000.000	-	-	-	-	-	0,00%	0,00%		-	-	0,00%	0,00%	DSIPD					
	9	01	02	2.07	01	Pembinaan Kelembagaan Pendidikan dan Dakwah pada Masjid Agung Daerah	Jumlah Lembaga di Masjid Agung Kota Lhokseumawe	Lembaga	5	15.000.000			0	-	-	-	-	-	-	0,00%	0,00%	<	-	-	0,00%	0,00%	DSIPD					
	9	01	02	2.07	02	Bimbingan Teknis Petugas IT Masjid Agung Daerah	Jumlah Petugas IT Masjid Agung yang mengikuti bimtek	Orang	10	19.000.000			0	-	-	-	-	-	-	0,00%	0,00%	<	-	-	0,00%	0,00%	DSIPD					
	9	01	02	2.07	03	Pengajian Rutin Keislaman Masjid Agung Daerah	- Jumlah pengajian di Masjid Agung; - Jumlah Zikir Tawajjuh	Kali	704	320.000.000			352	200.000.000	-	-	-	-	-	0,00%	0,00%	<	-	-	0,00%	0,00%	DSIPD					
	9	01	02	2.07	04	Pelatihan Tutor Pendidikan Al-quran di Masjid Agung Daerah	Jumlah peserta yang mengikuti pelatihan tutor	Orang	6	30.500.000			0	-	-	-	-	-	-	0,00%	0,00%	<	-	-	0,00%	0,00%	DSIPD					
	9	01	02	2.07	05	Pemeliharaan Rutin/Berkala Sarana dan Prasarana Masjid Agung Daerah	Rentang waktu pemeliharaan/berkala sarana dan prasarana Masjid Agung	Bulan	12	12.000.000			0	-	-	-	-	-	-	0,00%	0,00%	<	-	-	0,00%	0,00%	DSIPD					
											Rata-rata Capaian Kinerja (%)		0,0%	0,0%																		
											Predikat Kinerja		SR	SR																		
											TOTAL RATA-RATA CAPAIAN KINERJA DAN ANGGARAN (PROGRAM) (%)		5,41%	2,24%																		
											PREDIKAT KINERJA (PROGRAM)		SR	SR																		
											TOTAL RATA-RATA CAPAIAN KINERJA DAN ANGGARAN (BIDANG URUSAN) (%)		8,27%	6,07%																		
											PREDIKAT KINERJA (BIDANG URUSAN)		SR	SR																		
											TOTAL RATA-RATA CAPAIAN KINERJA DAN ANGGARAN (PER OPD) (%)		4,29%	3,16%																		
											PREDIKAT KINERJA (PER OPD)		SR	SR																		

## **BAB III**

### **KERANGKA EKONOMI DAN KEUANGAN DAERAH**

#### **3.1. Arah Kebijakan Ekonomi Daerah**

##### **3.1.1. Kondisi Perekonomian Global, Nasional dan Aceh 2020**

Kondisi perekonomian global terus membaik yang ditunjukkan oleh kontraksi ekonomi di berbagai negara semakin kecil. Meskipun kasus Covid-19 secara global masih terus meningkat dan dibayangi oleh mutase baru, ketersediaan vaksin menjadi harapan pemulihan ekonomi global. Pada triwulan IV tahun 2020, kontraksi ekonomi Amerika Serikat melunak, begitu juga dengan Jepang dan Korea Selatan. Sementara itu, Tiongkok dan Vietnam mempertahankan pertumbuhan positif. Seiring membaiknya kondisi global, harga komoditas internasional mengalami peningkatan.

Perekonomian Indonesia pada triwulan IV tahun 2020 terkontraksi 2,2 persen (YoY), membaik dibandingkan triwulan sebelumnya. Melunaknya kontraksi ekonomi ditopang oleh tujuh sektor yang mampu tumbuh positif, terutama sektor-sektor esensial di tengah pandemi seperti jasa kesehatan dan infokom. Dari sisi pengeluaran, konsumsi pemerintah yang tumbuh 1,8 persen (YoY), menjadi bantalan di tengah kontraksi yang terjadi pada komponen lainnya. Wilayah Maluku dan Papua menjadi satu-satunya wilayah yang tumbuh positif sementara wilayah lain masih terkontraksi. Kontraksi tertinggi terjadi di Bali Nusa Tenggara dan yang terendah di wilayah Sulawesi.

Realisasi Pendapatan Negara dan Hibah hingga akhir Desember 2020 mencapai 96,1 persen dari target APBN-Perpres 72/2020. Capaian tersebut turun 16,7 dari periode yang sama tahun sebelumnya. Sementara itu, realisasi belanja negara mengalami peningkatan 12,7 persen, yang mencapai 94,6 persen dari APBN-Perpres 72/2020. Defisit anggaran hingga Desember 2020 sekitar 6,1 persen dari PDB. Pembiayaan anggaran mencapai 114,6 persen dari pagu APBN-Perpres 72/2020 (meningkat 196,2 persen, YoY) yang utamanya bersumber dari pembiayaan utang.

Bank Indonesia menurunkan suku bunga kebijakan BI *7-day Reverse Repo Rate* sebanyak 25 bps, menjadi 3,75 persen. Langkah ini sejalan dengan upaya mendorong pemulihan ekonomi nasional di tengah perkiraan inflasi yang rendah dan stabilitas eksternal yang terjaga. Selain itu, Bank Indonesia melanjutkan kebijakan *quantitative easing* dan makroprudensial. Nilai tukar rupiah juga menguat 2,3 persen (QtQ) sejalan dengan masuknya aliran modal asing. Neraca pembayaran Indonesia berbalik defisit yang disebabkan oleh defisit pada neraca transaksi modal dan finansial. Sementara neraca transaksi berjalan masih melanjutkan surplus meskipun cenderung turun. Surplus transaksi berjalan didorong oleh peningkatan tinggi pada sektor barang. Posisi cadangan devisa meningkat menjadi USD135,9 miliar atau setara dengan pembiayaan 9,8 bulan impor dan utang luar negeri pemerintah. Dengan demikian, NPI secara umum menunjukkan sustainabilitas eksternal yang tetap terjaga.

Perekonomian global pada tahun 2021 diproyeksi tumbuh 5,5 persen, terutama pada semester kedua sejalan dengan ketersediaan vaksin yang kian besar terutama di negara maju. Sejalan dengan pemulihan ekonomi, harga komoditas internasional diproyeksi turut mengalami perbaikan. Ekonomi Indonesia pada tahun 2021 diperkirakan tumbuh 5,0 persen, lebih tinggi dari konsensus pasar maupun lembaga internasional. Dari sisi pengeluaran, investasi berperan penting dalam pemulihan ekonomi karena mampu menciptakan lapangan pekerjaan dan meningkatkan kapasitas produktif perekonomian. Sementara dari sisi lapangan usaha, pemulihan diperkirakan terjadi pada hampir semua sektor.

Kondisi perekonomian Aceh pada triwulan IV 2020 berada pada fase kontraksi dan menurun dibanding triwulan sebelumnya. Ekonomi Aceh triwulan IV 2020 tercatat terkontraksi -2,99 persen (YoY), lebih rendah dibanding triwulan sebelumnya yang terkontraksi -0,11 (YoY). Secara tahunan, pada tahun 2020 ekonomi Aceh terkontraksi -0,37 persen (YoY). Pada sisi permintaan, penurunan disebabkan oleh penurunan konsumsi rumah tangga dan konsumsi pemerintah. Sementara, pada sisi Lapangan Usaha (LU), penurunan

ekonomi disumbangkan oleh LU pertanian, konstruksi dan pengolahan. Pada triwulan I 2021, pertumbuhan ekonomi Aceh diperkirakan semakin membaik dibanding periode sebelumnya.

Pada triwulan IV 2020, konsumsi rumah tangga yang memberikan andil sebesar -2,43 persen terhadap kinerja perekonomian Aceh tercatat mengalami kontraksi sebesar -4,45 persen (YoY) atau melambat dibandingkan dengan pertumbuhan periode sebelumnya yang hanya terkontraksi -1,82 persen (YoY). Perlambatan pertumbuhan konsumsi rumah tangga utamanya disebabkan oleh pandemi Covid-19 yang masih berlangsung sehingga kebijakan pemerintah dan pihak swasta untuk penerapan *Work From Home* (WFH), maupun pembatasan jam kerja pegawai masih berlanjut, sehingga pada akhirnya berdampak pada penurunan permintaan secara agregat. Selanjutnya, deselerasi konsumsi rumah tangga juga dipengaruhi oleh pendapatan masyarakat yang berkurang sebagai akibat dari kebijakan pihak swasta untuk merumahkan sementara atau melakukan Pemutusan Hubungan Kerja (PHK) kepada pegawainya di tengah aktivitas bisnis yang menurun pada era pandemi Covid-19.

Perlambatan konsumsi rumah tangga juga turut disebabkan oleh dampak kontraksi yang terjadi pada komponen konsumsi pemerintah pada triwulan IV 2020. Hal tersebut dikarenakan perekonomian Aceh masih cukup bergantung pada konsumsi pemerintah yang terlihat dari distribusinya terhadap keseluruhan ekonomi yang mencapai 24,75 persen, sehingga penurunan konsumsi pemerintah berdampak pada penurunan konsumsi masyarakat / rumah tangga. Melambatnya pertumbuhan konsumsi rumah tangga tercermin dari deselerasi kredit konsumsi yang pada triwulan tersebut tercatat terkontraksi sebesar -1,76 persen (YoY), setelah pada triwulan sebelumnya mampu tumbuh 3,39 persen (YoY).

Secara keseluruhan tahun 2020, pertumbuhan komponen permintaan konsumsi rumah tangga terkontraksi serta melambat dibandingkan dengan pertumbuhan pada tahun 2019. Pandemi Covid-19 menyebabkan kinerja lapangan usaha secara umum banyak mengalami penurunan yang berdampak pada kebijakan pelaku sektor riil untuk merumahkan karyawan dan PHK, sehingga berdampak negatif terhadap daya beli masyarakat. Ditambah lagi, pada kondisi ekonomi yang sulit, konsumsi pada HBKN di tahun 2020 tidak setinggi pola historisnya karena masyarakat cenderung menahan belanja, terutama untuk konsumsi barang tahan lama. Lebih lanjut, larangan dan pembatasan aktivitas mudik pada HBKN Idul Fitri, pengurangan hari libur cuti bersama oleh pemerintah serta pengurangan penyaluran Tunjangan Hari Raya (THR) serta gaji ke-13 yang terbatas hanya pada eselon III ke bawah juga menjadi faktor penahan kinerja konsumsi rumah tangga pada keseluruhan tahun 2020.

Besarnya dampak yang ditimbulkan oleh pandemi Covid-19, membuat pemerintah Indonesia dan berbagai otoritas terkait, saling bahu membahu untuk dapat menekan penyebaran virus corona. Tak jauh berbeda, Pemerintah Aceh pun melakukan berbagai cara untuk menahan laju penambahan kasus positif Covid-19. Pembatasan aktivitas sosial pada tahun 2020 sampai dengan semester I 2021 dilaksanakan dengan membatasi operasional restoran/cafe, menutup operasional pusat perbelanjaan, melakukan pembatasan pada terhadap arus mudik lebaran antar provinsi, dan memberlakukan belajar dari rumah bagi siswa-siswi dan mahasiswa sehingga kegiatan masyarakat di luar rumah dan kontak fisik dapat diminalisir. Sejalan dengan itu, pemerintah pusat pun mengeluarkan berbagai kebijakan untuk menahan ekonomi agar tidak terkontraksi terlalu dalam untuk kembali *recovery*.



### **3.1.2. Kondisi Perekonomian Kota Lhokseumawe**

Seiring dengan terkontraksinya ekonomi global, nasional, dan Aceh, aktivitas ekonomi di Kota Lhokseumawe juga tidak terlepas dari imbas pandemi Covid-19. Sektor rumah tangga mempunyai peran yang cukup besar dalam perekonomian. Hal ini tercermin dari besarnya sumbangan komponen konsumsi rumah tangga dalam pembentukan PDRB berdasarkan pengeluaran. Di samping berperan sebagai konsumen akhir barang dan jasa, rumah tangga juga berperan sebagai produsen serta penyedia faktor produksi untuk aktivitas produksi yang dilakukan oleh sektor institusi lainnya.

Laju pertumbuhan PDRB ADHK menurut pengeluaran pada tahun 2020 terkontraksi -1,01 persen jika dibandingkan dengan tahun 2019 yang mencapai 3,83 persen. Hal ini tidak terlepas dari adanya berbagai kebijakan untuk menahan laju penyebaran dan penambahan kasus Covid-19. Pembatasan aktivitas sosial dilaksanakan dengan membatasi jam operasional restoran/cafe, memberlakukan belajar *daring* bagi para pelajar dan mahasiswa sehingga kegiatan masyarakat di luar rumah dapat diminimalisir. Sedangkan laju pertumbuhan PDRB ADHK menurut Lapangan Usaha pada tahun 2020 terkontraksi -1,45 persen. Pandemi Covid-19 memberikan dampak yang signifikan pada aktivitas lapangan usaha di Kota Lhokseumawe. Pada kategori transportasi dan pergudangan mengalami perlambatan terdalam yaitu -19,47 persen sedangkan kategori yang masih tumbuh optimis adalah informasi dan komunikasi dengan peningkatan sebesar 12,35 persen.

Pandemi Covid-19 telah menjadi ujian bagi kemanusiaan maupun ekonomi. Langkah selanjutnya adalah memicu ekonomi yang berkelanjutan melalui penentuan roda ekonomi utama di daerah. Untuk merealisasikannya, pemerintah harus menentukan kebijakan dan mengarahkan belanja modal untuk berinvestasi dalam kebijakan yang dapat menciptakan lapangan kerja guna meningkatkan ekonomi di tahun-tahun mendatang. Sebagai strategi jangka pendek, percepatan realisasi anggaran pemerintah dapat menjadi motor penggerak perekonomian di Kota Lhokseumawe.

Dihadapkan pada dampak yang besar baik dari sisi kesehatan maupun ekonomi, pemerintah perlu mengambil respon kebijakan secara cepat dan benar. Sesuai dengan langkah-langkah kebijakan sebagaimana tertuang dalam dokumen RKP Tahun 2021, bahwa respon kebijakan untuk memitigasi dampak Covid-19 dapat dibagi menjadi empat tahap; pertama adalah menguatkan sektor kesehatan, kedua melindungi masyarakat dan dunia usaha, ketiga mengurangi tekanan terhadap sektor keuangan, dan keempat adalah program pemulihan ketahanan ekonomi dan kehidupan masyarakat pasca pandemi Covid-19.

Tahap pertama hingga ketiga telah dilakukan pemerintah, salah satunya menetapkan Undang-Undang No. 2 Tahun 2020 tentang Penetapan Peraturan Pemerintah Pengganti Undang-Undang (Perppu) Nomor 1 Tahun 2020 tentang Kebijakan Keuangan Negara dan Stabilitas Sistem Keuangan untuk Penanganan Pandemi Covid-19 dan/atau Dalam Rangka Menghadapi Ancaman yang Membahayakan Perekonomian Nasional dan/atau Stabilitas Sistem Keuangan Menjadi Undang-Undang.

Tahap keempat merupakan tahap penting setelah penurunan kasus pandemi Covid-19 yang diarahkan untuk mengurangi gap target dan sasaran yang telah ditetapkan. Dalam tahap ini dibutuhkan program pemulihan kehidupan ekonomi dan kehidupan masyarakat yang mencakup berbagai aspek pembangunan, terutama untuk menggerakkan kembali industri, investasi, pariwisata, dan ekspor. Mengaktifkan kembali mesin penggerak ekonomi yang diperlukan untuk menyerap tenaga kerja yang kehilangan pekerjaan dan menggerakkan usaha-usaha terkait lainnya.

### **3.1.3 Pertumbuhan Ekonomi Kota Lhokseumawe**

Laju pertumbuhan pengeluaran konsumsi rumah tangga (PKRT) Lhokseumawe relatif cukup baik namun mengalami kontraksi pada tahun 2020. Konsumsi rumah tangga masih menjadi penyokong perekonomian Lhokseumawe dari sisi pengeluaran, sehingga gejolak pada laju pertumbuhan PKRT akan sangat berpengaruh terhadap laju perekonomian di samping komponen ekspor netto. Sub

komponen yang tumbuh positif di tahun 2020 adalah sub komponen makanan, minuman dan rokok 3,01 persen, perumahan dan perlengkapan RT 0,54 persen, kesehatan dan pendidikan 3,17 persen.

Laju pertumbuhan konsumsi rumah tangga tahun 2020 berkontraksi sebesar -1,01 persen, menurun dibandingkan pertumbuhan pada tahun 2019 yang sebesar 3,83 persen. Penurunan laju pertumbuhan di tahun 2020 ini didorong oleh menurunnya pertumbuhan subkomponen pakaian dan alas kaki sebesar -8,31 persen, subkomponen transportasi, komunikasi, rekreasi dan budaya sebesar -5,34 persen, subkomponen hotel dan restoran sebesar -8,90 persen dan subkomponen lainnya sebesar -0,27 persen. Menurunnya laju pertumbuhan subkomponen tersebut tidak terlepas dari berbagai kebijakan pemerintah dalam rangka pencegahan dan penambahan kasus Covid-19 di Kota Lhokseumawe.

Jika ditinjau dari sisi Lapangan Usaha, selama lima tahun terakhir (2016-2020) pertumbuhan ekonomi Lhokseumawe mengalami peningkatan dari waktu ke waktu terutama tanpa migas. Namun, pertumbuhan ini sama-sama mengalami kontraksi pada tahun 2020 dibandingkan dengan tahun sebelumnya. Rata-rata pertumbuhan ekonomi Lhokseumawe dengan migas selama lima tahun terakhir adalah sebesar 2,12 persen per tahun, sedangkan rata-rata pertumbuhan tanpa migas 1,98 persen. Pada tahun 2020, perekonomian Kota Lhokseumawe mengalami kontraksi sebesar -1,45 persen, sedangkan tanpa migas berkontraksi sebesar 1,98 persen.

Jika dilihat lebih rinci pada tahun 2020, terdapat 13 kategori yang mengalami pertumbuhan positif dan 4 kategori mengalami pertumbuhan negatif. Adapun kategori dengan pertumbuhan di atas 10 persen adalah kategori informasi dan komunikasi (J) dan 13 kategori lainnya tumbuh di bawah 5 persen. Sedangkan lapangan usaha pertumbuhannya negatif adalah kategori perdagangan, transportasi dan pergudangan, penyedia akomodasi dan makan minum, dan administrasi pemerintahan, pertahanan dan jaminan sosial wajib.

### **3.1.4 Laju Inflasi**

Laju inflasi merupakan salah satu indikator penting yang dapat memberikan informasi tentang dinamika perkembangan harga barang dan jasa yang dikonsumsi masyarakat. Secara umum angka inflasi yang menggambarkan kecenderungan umum tentang perkembangan harga dan perubahan nilai dapat dipakai sebagai informasi dasar untuk pengambilan keputusan. Peningkatan inflasi akan berdampak pada penurunan perkembangan ekonomi, dan secara umum akan menurunkan daya saing ekonomi. Dampak lain dari peningkatan inflasi ialah bertambahnya jumlah pengangguran, menurunnya pendapatan riil masyarakat, mengurangi nilai kekayaan yang berbentuk uang.

Berdasarkan data yang dirilis *Berita Resmi Statistik* edisi Januari 2021 yang dipublikasi oleh Badan Pusat Statistik Kota Lhokseumawe, inflasi yang terjadi di Lhokseumawe terjadi karena adanya kenaikan harga yang ditunjukkan oleh naiknya indeks kelompok pengeluaran, yaitu: kelompok makanan, minuman dan tembakau sebesar 3,96 persen; dan kelompok perumahan, air, listrik, dan bahan bakar rumah tangga sebesar 0,03 persen. Kelompok pengeluaran yang mengalami deflasi, yaitu: kelompok perawatan pribadi dan jasa lainnya sebesar 0,72 persen. Sementara kelompok pengeluaran yang tidak mengalami perubahan, yaitu: kelompok pakaian dan alas kaki; kelompok perlengkapan, peralatan dan pemeliharaan rutin rumah tangga; kelompok kesehatan; kelompok transportasi; kelompok informasi, komunikasi, dan jasa keuangan; kelompok rekreasi, olahraga, dan budaya; kelompok pendidikan; dan kelompok penyediaan makanan dan minuman/restoran.

Tingkat inflasi tahun kalender Desember 2020 (Januari-Desember) 2020 untuk Kota Lhokseumawe sebesar 3,55 persen, Kota Meulaboh sebesar 4,24 persen, Kota Banda Aceh sebesar 3,46 persen. Untuk Provinsi Aceh sebesar 3,59 persen dan Nasional sebesar 1,68 persen. Inflasi year on year (Desember 2020 terhadap Desember 2019) untuk Kota Lhokseumawe sebesar 3,55 persen, Kota Meulaboh sebesar 4,24 persen, Kota Banda Aceh sebesar 3,46 persen, Untuk Provinsi Aceh sebesar 3,59 persen dan Nasional

sebesar 1,68 persen. Beberapa langkah yang dapat dilakukan untuk menjaga laju inflasi antara lain :

1. Mengoptimalkan pengalokasian anggaran dalam memperbaiki konektivitas perhubungan untuk mendukung kelancaran distribusi barang dan mendukung peningkatan ketersediaan pasokan;
2. Melakukan diseminasi dan komunikasi terkait inflasi untuk menjaga ekspektasi harga di masyarakat;
3. Meningkatkan kelancaran distribusi barang ke masyarakat melalui pasar atau mempercepat fungsionalitas pasar induk.

Selanjutnya, untuk menekan laju inflasi dalam jangka menengah, Tim Pengendalian Inflasi Daerah (TPID) Aceh telah menyusun *Roadmap* Pengendalian Inflasi Daerah Aceh Tahun 2019-2021 dengan strategi 4K, yakni Keterjangkauan Harga, Ketersediaan Pasokan, Kelancaran Distribusi, dan Komunikasi Efektif dengan rincian program sebagai berikut:

#### **A. Keterjangkauan Harga**

- penyediaan komoditas pangan strategis murah melalui optimalisasi Toko Tani Indonesia Center (TTI-C) dan pasar/bazar murah terutama menjelang Hari Besar Keagamaan Nasional (HBKN);
- perbaikan manajemen pengelolaan kilang padi (permodalan, pemasaran, dan penyediaan stok);
- penyusunan neraca pangan;
- penguatan kolaborasi dengan Satgas Pangan dalam menjaga stabilitas harga;
- pengawasan penyaluran LPG bersubsidi (3 Kg) dan program konversi LPG;
- pengembangan PIHPS Produsen dan optimalisasi penggunaannya;
- diversifikasi konsumsi bahan makan pokok melalui sosialisasi secara massif, khususnya untuk produk olahan ikan dan daging beku.

## **B. Ketersediaan Pasokan**

- peningkatan produksi;
  - optimalisasi bantuan benih dan sarana produksi lainnya;
  - program peningkatan populasi ternak melalui kegiatan sapi induk wajib bunting (SIWAB), kegiatan Bedah Miskin Rakyat Sejahtera (Bekerja), kegiatan pengembangan Kawasan peternakan, pelestarian sumber data genetic ternak sebagai plasma nuftag, kegiatan processing semen beku (sperma beku/straw);
  - Diseminasi dan informasi mengenai musim dan lalu lintas ikan kepada nelayan.
- pemanfaatan Sarana Sistem Rantai Dingin; Gudang Beku Terpadu/*Integrated Cold Storage* (ICS) Lampulo, Idi, Aceh Selatan, Simeuleu, dan Sabang;
- pengembangan 17 Gapoktan PUPM di beberapa kabupaten di Aceh;
- pengenalan SRG kepada pelaku usaha dan penguatan pengelola Gudang SRG.

## **C. Kelancaran Distribusi**

- kerjasama perdagangan antar daerah, baik antar kab/kota di Aceh maupun dengan provinsi lain, dalam rangka pemenuhan kebutuhan komoditas pangan strategis;
- melakukan fasilitasi kerjasama antar produsen maupun pedagang lintas daerah;
- optimalisasi perdagangan antar pulau dan meningkatkan kelancaran arus distribusi;
- pembangunan dan pemeliharaan infrastruktur untuk mendukung kelancaran distribusi komoditas pangan strategis, baik menggunakan moda transportasi darat, laut, maupun udara;
- pemberian subsidi transportasi alternative.

#### **D. Komunikasi Efektif**

- perbaikan kualitas data sebagai dasar kebijakan:
  - penyusunan neraca pangan kabupaten/kota sebagai dasar untuk menjaga stok pangan dan mendorong terjalannya kerjasama perdagangan antar daerah;
  - inventarisasi komoditas utama surplus dan deficit pada kabupaten/kota di Aceh;
  - tersedianya informasi harga pangan strategis di 23 kab/kota untuk komoditas bahan pangan strategis.
- optimalisasi penyampaian informasi harga pangan strategis di berbagai lokasi di kabupaten/kota melalui berbagai media komunikasi;
- mendukung kebijakan *administered price*, termasuk pengawasan tarif angkutan udara;
- melakukan peningkatan kapasitas anggota TPID;
- komunikasi yang efektif di berbagai media dalam rangka membentuk persepsi positif masyarakat.

#### **3.1.3. Perkiraan Perekonomian Tahun 2021**

Tantangan terbesar yang dihadapi Perekonomian Nasional dan Perekonomian Global pada tahun 2021 yaitu masih mewabahnya Pandemi Covid-19. Meski Indonesia memiliki landasan makroekonomi yang kuat, wabah Covid-19 yang tengah berlangsung telah mengubah arah perekonomian negara, dengan memburuknya kondisi lingkungan eksternal dan melemahnya permintaan dalam negeri. Dalam menghadapi sejumlah tantangan perekonomian pada tahun 2021 pemerintah telah memetakan strategi dan langkah prioritas yang akan diambil guna menghadapi tantangan ekonomi baik dari sisi internal maupun eksternal.

Langkah tegas dapat diterapkan secara efektif untuk menanggulangi dampak kesehatan dan ekonomi dari wabah tersebut, khususnya guna melindungi kelompok miskin dan rentan, perekonomian Indonesia dapat kembali pulih secara bertahap ke jalur pertumbuhannya tahun 2021.

Langkah pemerintah dan otoritas keuangan yang telah meluncurkan berbagai langkah fiskal dan moneter yang terkoordinasi dan terarah untuk memitigasi dampak pandemi Covid-19 terhadap perekonomian dan mata pencaharian masyarakat, termasuk distribusi bantuan langsung tunai bagi kelompok miskin dan rentan, pemotongan pajak dan kelonggaran pembayaran pinjaman bagi pekerja dan dunia usaha.

Di sisi lain, Pemerintah akan meningkatkan pertumbuhan ekonomi melalui transformasi struktural untuk memperkuat permintaan domestik dan kinerja perdagangan internasional. Selanjutnya, menjaga stabilitas ekonomi makro dengan menjaga harga domestik dan nilai tukar pada tingkat yang stabil dan kompetitif. Di samping itu juga meningkatkan inklusivitas dan ekonomi yang berkelanjutan.

Kondisi perekonomian Lhokseumawe juga tidak terlepas dari tantangan ekonomi yang dihadapi secara Nasional dan Aceh. Dengan adanya pandemi Covid-19 juga telah merubah arah aktivitas perekonomian Kota Lhokseumawe. Seiring langkah pemerintah dalam rangka pencegahan penyebaran dampak Covid-19, secara langsung telah berdampak terhadap ekonomi sebagian masyarakat akibat adanya sejumlah instruksi dan himbauan dalam rangka antisipasi penyebaran virus di tengah masyarakat.

Kerangka ekonomi makro Kota Lhokseumawe ditetapkan sesuai kerangka ekonomi makro yang telah dituangkan dalam dokumen Rencana Pembangunan Jangka Menengah Kota Lhokseumawe 2017-2022. Ekonomi Lhokseumawe untuk tahun 2021 diperkirakan akan tumbuh sebesar 4,10 persen, angka kemiskinan ditargetkan 10,80 persen, pengangguran sebesar 11,04 persen; dan Indeks Pembangunan Manusia senilai 77,92.



## **3.2. Arah Kebijakan Keuangan Kota**

### **3.2.1. Arah Kebijakan Pendapatan Kota Lhokseumawe**

Dalam rangka penyelenggaraan pemerintahan, keuangan daerah memiliki peran yang sangat penting, hal ini tidak terlepas bahwa dalam rangka membiayai pelaksanaan pembangunan sangat tergantung dengan kemampuan keuangan daerah, sehingga kebijakan dalam pengelolaan keuangan daerah yang cermat dan akurat perlu dilakukan agar pelaksanaan pembangunan dan penyelenggaraan pemerintahan daerah dapat terselenggara dengan baik. Keberhasilan suatu daerah dalam melaksanakan pembangunannya tidak bisa dilepaskan dari faktor pengelolaan keuangan daerah yang dikelola dengan manajemen yang baik.

Kebijakan keuangan Kota Lhokseumawe Tahun 2021 disusun dalam rangka mewujudkan arah kebijakan pembangunan yang tertuang dalam RPJM Kota Lhokseumawe, dan tidak terlepas dari kemampuan keuangan daerah sebagai salah satu faktor yang penting dalam pelaksanaan pembangunan Kota Lhokseumawe.

Pada Tabel 3.1. (T-C.20) dapat dilihat bahwa berdasarkan hasil audit LRAPBK, realisasi pendapatan Kota Lhokseumawe pada Tahun 2020 sebesar Rp.828.943.733.788,-. Realisasi ini berasal dari Pendapatan Asli Daerah sebesar Rp.65.688.972.664,-,-; Pendapatan Tranfer Rp.732.812.691.124,-; dan Lain-Lain Pendapatan Daerah yang Sah sebesar Rp.30.442.070.000,-.

Total realisasi pendapatan Kota Lhokseumawe pada Tahun 2020 lebih rendah dibandingkan dengan realisasi pendapatan pada tahun 2019 yang mencapai Rp.864.499.598.943,-, yang berasal dari Pendapatan Asli Daerah sebesar Rp.61.454.942.996,-; Pendapatan Tranfer sebesar Rp.781.568.711.277,-; dan Lain-lain Pendapatan Daerah yang Sah sebesar Rp.21.475.944.670,-.

Tahun 2021 jumlah pendapatan Kota Lhokseumawe ditargetkan sebesar Rp.819.257.195.523,- yang berasal dari Pendapatan Asli Daerah sebesar Rp.67.523.941.192,-; Pendapatan Transfer sebesar Rp.726.911.054.330,-; dan Lain-Lain Pendapatan Daerah Yang Sah sebesar Rp.24.822.200.000,-. Pendapatan yang dianggarkan tersebut merupakan perkiraan yang terukur secara

rasional dan memiliki kepastian serta dasar hukum penerimaannya. Akan tetapi dengan mewabahnya pandemi Covid-19, Pemerintah Pusat telah melakukan restrukturisasi postur APBN tahun 2021. Hal ini tentu saja akan sangat berpengaruh pada postur pendapatan Kota Lhokseumawe terutama pendapatan yang bersumber dari dana transfer pusat dan dana transfer pemerintah provinsi. Sehingga dalam postur Pendapatan Kota Lhokseumawe tahun 2021 ini terjadi perubahan dari yang ditargetkan sebelumnya menjadi Rp.809.027.754.161,-. Secara umum terjadi penurunan sebesar -1,25% atau setara dengan Rp.10.229.441.362,-. Penurunan tersebut terjadi pada pos Pendapatan Transfer sebesar Rp.12.841.689.487,- atau setara -1,77%.

Walaupun secara umum terjadi penurunan pendapatan daerah Kota Lhokseumawe pada tahun 2021 ini, namun beberapa pos pada komponen Pendapatan Asli Daerah terjadi peningkatan. Diantaranya yaitu pada pos Pajak Daerah sebesar Rp.1.495.750.000; dan Lain-lain Pendapatan Asli Daerah yang Sah sebesar Rp.1.096.498.125,-.

Untuk lebih jelasnya tentang gambaran pendapatan Kota Lhokseumawe, dapat dilihat pada Tabel 3.1. berikut.

**Tabel 3.1 (T-C.20)**  
**Realisasi dan Target Perubahan Pendapatan**  
**Kota Lhokseumawe Tahun 2019 - 2022**

No.	Uraian	Realisasi Tahun 2019	Realisasi Tahun 2020	Tahun 2021			Proyeksi Tahun 2022
				Target	Perubahan Target	Bertambah / (Berkurang)	
1	2	3	4	5	6	7 = 6 - 5	8
<b>4.</b>	<b>PENDAPATAN DAERAH</b>	<b>864,499,598,943</b>	<b>828,943,733,788</b>	<b>819,257,195,523</b>	<b>809,027,754,161</b>	<b>(10,229,441,362)</b>	<b>832,248,753,617</b>
<b>4.1.</b>	<b>Pendapatan Asli Daerah</b>	<b>61,454,942,996</b>	<b>65,688,972,664</b>	<b>67,523,941,193</b>	<b>70,136,189,318</b>	<b>2,612,248,125</b>	<b>67,109,223,518</b>
4.1.01.	Pajak Daerah	28,475,036,318	35,168,570,432	31,121,500,000	32,617,250,000	1,495,750,000	31,029,000,000
4.1.02.	Retribusi Daerah	3,758,646,496	3,405,689,671	4,425,823,350	4,445,823,350	20,000,000	4,022,605,675
4.1.03.	Hasil Pengelolaan Kekayaan Daerah Yang Dipisahkan	5,108,664,333	4,327,896,671	5,200,000,000	5,200,000,000	-	5,200,000,000
4.1.04.	Zakat dan Infaq	7,644,838,340	7,647,102,813	8,800,000,000	8,800,000,000	-	8,900,000,000
4.1.05.	Lain-Lain Pendapatan Asli Daerah Yang Sah	16,467,757,509	15,139,713,077	17,976,617,843	19,073,115,968	1,096,498,125	17,957,617,843
<b>4.2.</b>	<b>Pendapatan Transfer</b>	<b>781,568,711,277</b>	<b>732,812,691,124</b>	<b>726,911,054,330</b>	<b>714,069,364,843</b>	<b>(12,841,689,487)</b>	<b>740,317,330,099</b>
4.2.1.	Pendapatan Transfer Pemerintah Pusat	754,864,312,105	701,592,584,669	697,793,266,857	684,473,113,857	(13,320,153,000)	709,097,223,644
4.2.1.1.	Dana Bagi Hasil (DBH)	34,791,220,312	43,303,103,998	22,656,962,000	23,187,950,000	530,988,000	27,610,726,729
4.2.1.2.	Dana Alokasi Umum (DAU)	469,471,445,000	425,306,246,000	432,477,774,000	418,626,656,000	(13,851,118,000)	432,477,774,000
4.2.1.3.	Dana Alokasi Khusus (DAK) Fisik	103,034,976,140	35,308,708,637	40,677,190,000	40,677,167,000	(23,000)	40,677,190,000
4.2.1.4.	Dana Alokasi Khusus (DAK) Non Fisik		46,319,182,891	49,281,321,000	49,281,321,000	-	49,281,321,000
4.2.1.5.	Dana Otonomi Khusus Aceh	79,402,072,351	72,678,056,143	74,560,843,857	74,560,843,857	-	82,065,068,714
4.2.1.6.	Dana Insentif Daerah (DID)	68,164,598,302	18,391,468,000	16,156,027,000	16,156,027,000	-	15,001,994,201
4.2.1.7.	Dana Desa		60,285,819,000	61,983,149,000	61,983,149,000	-	61,983,149,000
4.2.2.	Pendapatan Transfer Antar Daerah	26,704,399,172	31,220,106,455	29,117,787,473	29,596,250,986	478,463,513	31,220,106,455
4.2.2.1.	Dana Bagi Hasil Pajak dari Provinsi	26,704,399,172	31,220,106,455	29,117,787,473	29,596,250,986	478,463,513	31,220,106,455
<b>4.3.</b>	<b>Lain-Lain Pendapatan Daerah Yang Sah</b>	<b>21,475,944,670</b>	<b>30,442,070,000</b>	<b>24,822,200,000</b>	<b>24,822,200,000</b>	<b>-</b>	<b>24,822,200,000</b>
4.3.1.	Pendapatan Hibah	21,366,880,000	15,442,070,000	24,822,200,000	24,822,200,000	-	24,822,200,000
4.3.2.	Bantuan Keuangan Provinsi	109,064,670	15,000,000,000	-	-	-	-
	<b>JUMLAH PENDAPATAN</b>	<b>864,499,598,943</b>	<b>828,943,733,788</b>	<b>819,257,195,523</b>	<b>809,027,754,161</b>	<b>(10,229,441,362)</b>	<b>832,248,753,617</b>

Sumber : BPKD Kota Lhokseumawe

Pendapatan daerah yang telah ditargetkan harus dioptimalkan untuk menghasilkan kapasitas keuangan daerah yang makin tinggi guna mendukung pendanaan pembangunan daerah. Dalam rangka pelaksanaan Otonomi Daerah sesuai ketentuan Undang-Undang 23 Tahun 2014 tentang Pemerintah Daerah, untuk meningkatkan penerimaan daerah, maka perlu adanya usaha meningkatkan penerimaan daerah yang berasal dari Pendapatan Asli Daerah melalui pajak daerah, retribusi daerah, hasil pengelolaan kekayaan daerah yang dipisahkan atau laba atas penyertaan modal pada BUMD serta lain-lain PAD yang sah, serta penerimaan dari sektor Pajak Bumi dan Bangunan (PBB) yang merupakan penopang bagi penyelenggaraan pemerintahan dan pembangunan di daerah.

Arah kebijakan pendapatan daerah dalam rangka optimalisasi atas pajak daerah dan retribusi daerah dilaksanakan dengan sebagai berikut:

1. intensifikasi pajak dan retribusi daerah, ditujukan untuk mengoptimalkan penerimaan pajak daerah dan retribusi daerah serta memperkuat basis pajak daerah dan retribusi daerah dengan cara sebagai berikut :
  - a. melakukan pendekatan kepada wajib pajak daerah dan wajib retribusi daerah untuk melaksanakan kewajibannya sesuai dengan peraturan perundang-undangan yang berlaku;
  - b. penyempurnaan landasan hukum serta melakukan penegakan hukum atas pelanggaran yang dilakukan oleh wajib pajak daerah dan wajib retribusi daerah;
  - c. melakukan koordinasi dengan instansi yang terkait dalam rangka pelaksanaan peraturan perundang-undangan di bidang pajak daerah dan retribusi daerah;
  - d. peningkatan pengawasan terhadap pelaksanaan pemungutan pendapatan asli daerah;
  - e. Peningkatan koordinasi dan kerjasama antar unit satuan kerja terkait; dan
  - f. Peningkatan kualitas aparat pengelola pajak daerah dan retribusi daerah melakukan pendekatan.

2. ekstensifikasi pajak daerah dan retribusi daerah dalam rangka meningkatkan potensi penerimaan dari pajak daerah dan retribusi daerah dengan menambah jumlah wajib pajak daerah dan retribusi daerah serta memperkuat basis pajak daerah dan retribusi daerah. Secara umum proses ini dilaksanakan dengan cara-cara sebagai berikut :
  - a. menyelenggarakan sosialisasi dan pemberian penyuluhan kepada masyarakat mengenai ketentuan peraturan perundang-undangan di bidang pajak daerah dan retribusi daerah;
  - b. melakukan pemutakhiran basis data pajak daerah serta optimalisasi pemanfaatan data perpajakan yang bersangkutan;
  - c. melakukan pendataan ke seluruh objek pajak dan subjek pajak yang dapat dikenakan pajak daerah sesuai peraturan perundang-undangan yang berlaku;
  - d. pengkajian terhadap potensi penerimaan pajak daerah;
  - e. pemungutan terhadap jenis retribusi sesuai dengan peraturan perundangundangan yang berlaku;
  - f. meningkatkan peran seluruh stakeholder yang terkait dengan penerimaan pajak daerah terutama PBB dan BPHTB.

Dana perimbangan diarahkan pada program-program pembangunan yang mendorong perkembangan ekonomi daerah dalam upaya meningkatkan PAD dan meningkatkan kesejahteraan masyarakat. Beberapa strategi perlu ditempuh dalam hal dana perimbangan diantaranya :

- mengalokasikan dana berdasarkan prioritas pembangunan;
- meningkatkan kesadaran Satuan Kerja Perangkat Daerah (SKPD) untuk menyusun rencana anggaran yang efisien dan efektif.

Selanjutnya, Lain-lain pendapatan daerah yang sah, terdiri dari:

1. pendapatan hibah meliputi pendapatan hibah dari pemerintah dan pendapatan hibah dari badan / lembaga / organisasi swasta dalam negeri;
2. bagi hasil pajak dari propinsi atau pemerintah daerah lainnya;
3. bantuan keuangan dari propinsi atau pemerintah daerah lainnya; dan
4. dana penyesuaian dan otonomi khusus.

Peningkatan pendapatan dari bagi hasil pajak provinsi dan pusat dapat diupayakan melalui intensifikasi dan ekstensifikasi. Pendapatan Bagi Hasil sangat terkait dengan aktivitas perekonomian. Dengan semakin meningkatnya aktivitas ekonomi akan berkorelasi dengan naiknya pendapatan yang berasal dari bagi hasil. Pemerintah Daerah harus mendorong meningkatnya aktivitas perekonomian daerah dan menjaga kestabilan politik dan keamanan daerah.

### **3.2.2. Arah Kebijakan Belanja Kota Lhokseumawe**

Arah kebijakan belanja Kota Lhokseumawe diarahkan pada pelaksanaan program/kegiatan yang berkontribusi pada pertumbuhan ekonomi yang berkualitas melalui pengurangan angka kemiskinan dan pengangguran; dan peningkatan kualitas SDM melalui peningkatan kualitas pendidikan dan mutu kesehatan. Selanjutnya alokasi anggaran belanja harus tetap mengedepankan azas efisiensi dan efektivitas dengan mengacu pada penyusunan anggaran berbasis *money follow program*.

Kebijakan pengelolaan belanja Kota Lhokseumawe dapat dijabarkan sebagai berikut :

1. penyusunan alokasi belanja menggunakan pendekatan anggaran kinerja yang berorientasi pada pencapaian hasil yang direncanakan;
2. prioritas anggaran belanja adalah untuk menunjang efektivitas pelaksanaan tugas dan fungsi perangkat daerah dalam melaksanakan kewajiban daerah yang menjadi kewenangan daerah;
3. setiap peningkatan alokasi belanja harus diikuti dengan peningkatan kinerja pelayanan dan peningkatan kesejahteraan masyarakat;
4. besaran plafon anggaran harus realistis yaitu disesuaikan dengan kondisi kemampuan keuangan daerah dan prioritas kebutuhan daerah serta pertimbangan kinerja;
5. penentuan kebijakan belanja daerah selain didasarkan pada prioritas kegiatan perangkat daerah dapat dilakukan berdasarkan hasil evaluasi penganggaran tahun sebelumnya dengan tetap berpedoman pada Rencana Strategis (Renstra).

Dalam rangka mewujudkan sinergitas program dan kegiatan prioritas pembangunan Kota Lhokseumawe, maka kebijakan belanja Kota Lhokseumawe diarahkan untuk :

- a. pemenuhan pembiayaan belanja yang bersifat wajib dan mengikat untuk menjamin pelayanan dasar masyarakat;
- b. pemenuhan Dana Bagi Hasil Kepada Desa, serta pemenuhan Belanja Bantuan Keuangan kepada Desa;
- c. mengusahakan alokasi belanja fungsi pendidikan sebesar 20% dan fungsi kesehatan 10%;
- d. mendukung program/kegiatan strategis yang terkait dengan agenda provinsi dan nasional, dengan tetap memprioritaskan pembangunan daerah.
- e. sesuai dengan amanah peraturan yang berlaku, *refocusing* APBK Tahun 2021 juga diarahkan untuk penanganan dan penanggulangan penyebaran Covid-19.

Sesuai dengan arah kebijakan belanja daerah tersebut serta dengan mempertimbangkan realisasi kemampuan keuangan, maka secara garis besar gambaran belanja daerah Kota Lhokseumawe dapat dilihat sebagai berikut.

**Tabel 3.2 (T-C.21.)**  
**Realisasi dan Target Perubahan Belanja**  
**Kota Lhokseumawe Tahun 2019 - 2022**

No.	Uraian	Realisasi Tahun 2019	Realisasi Tahun 2020	Tahun 2021			Proyeksi Tahun 2022
				Target	Perubahan Target	Bertambah / (Berkurang)	
(1)	(2)	(3)	(4)	(5)	(6)	(7 = 6 - 5)	(8)
<b>5.</b>	<b>BELANJA DAERAH</b>	<b>873,465,604,518</b>	<b>801,670,530,656</b>	<b>833,757,195,523</b>	<b>924,201,932,007</b>	<b>90,444,736,484</b>	<b>1,054,516,331,851</b>
<b>5.1.</b>	<b>Belanja Operasi</b>	<b>560,366,224,750</b>	<b>515,216,623,110</b>	<b>546,458,350,306</b>	<b>609,536,648,338</b>	<b>63,078,298,032</b>	<b>667,244,817,440</b>
5.1.1.	Belanja Pegawai	348,841,484,123	283,796,919,084	313,728,071,079	310,818,941,858	(2,909,129,221)	338,340,716,710
5.1.2.	Belanja Barang dan Jasa	129,094,124,253	213,305,474,026	188,245,248,562	228,448,929,644	40,203,681,082	240,836,540,101
5.1.5.	Belanja Hibah	6,228,895,000	7,780,367,500	6,724,330,325	26,462,683,100	19,738,352,775	23,630,389,892
5.1.6.	Belanja Bantuan Sosial	76,201,721,374	10,333,862,500	37,760,700,340	43,806,093,736	6,045,393,396	64,437,170,737
<b>5.2.</b>	<b>Belanja Modal</b>	<b>203,875,275,990</b>	<b>174,824,031,627</b>	<b>164,837,640,650</b>	<b>202,200,603,234</b>	<b>37,362,962,584</b>	<b>257,676,384,811</b>
5.2.1.	Belanja Modal Tanah	23,371,711,743	16,998,498,043	9,325,642,910	25,163,000,000	15,837,357,090	15,691,261,900
5.2.2.	Belanja Modal Peralatan dan Mesin	28,732,914,620	24,916,452,053	33,067,686,620	42,998,809,112	9,931,122,492	53,895,991,405
5.2.3.	Belanja Modal Gedung dan Bangunan	34,611,184,049	43,960,601,994	44,572,109,095	49,465,597,408	4,893,488,313	65,210,779,365
5.2.4.	Belanja Modal Jalan, Jaringan, dan Irigasi	111,675,243,022	86,122,675,016	69,566,356,386	75,885,421,650	6,319,065,264	116,750,203,187
5.2.5.	Belanja Modal Aset Tetap Lainnya	5,484,222,556	2,825,804,521	8,305,845,639	8,687,775,064	381,929,425	6,128,148,954
<b>5.3.</b>	<b>Belanja Tak Terduga</b>	<b>127,952,364</b>	<b>10,172,315,075</b>	<b>5,000,000,000</b>	<b>5,000,000,000</b>	<b>-</b>	<b>5,000,000,000</b>
5.3.1.	Belanja Tak Terduga	127,952,364	10,172,315,075	5,000,000,000	5,000,000,000	-	5,000,000,000
<b>5.4.</b>	<b>Belanja Transfer</b>	<b>109,096,151,414</b>	<b>101,457,560,844</b>	<b>117,461,204,567</b>	<b>107,464,680,435</b>	<b>(9,996,524,132)</b>	<b>124,595,129,600</b>
5.4.1.	Belanja Bagi Hasil	-	-	3,497,482,335	3,497,482,335	-	3,548,500,568
5.4.2.	Belanja Bantuan Keuangan	109,096,151,414	101,457,560,844	113,963,722,232	103,967,198,100	(9,996,524,132)	121,046,629,032
	<b>JUMLAH BELANJA</b>	<b>873,465,604,518</b>	<b>801,670,530,656</b>	<b>833,757,195,523</b>	<b>924,201,932,007</b>	<b>90,444,736,484</b>	<b>1,054,516,331,851</b>

Sumber : BPKD Kota Lhokseumawe



Dari tabel di atas dapat dilihat bahwa, realisasi belanja Kota Lhokseumawe pada Tahun 2019 sebesar Rp.873.465.604.518,-. Realisasi ini terdiri dari Belanja Operasi sebesar Rp.560.366.224.750,-; Belanja Modal sebesar Rp.203.875.275.990,-; Belanja Tak Terduga sebesar Rp.127.952.364,- dan Belanja Transfer sebesar Rp.109.096.151.414,-. Sedangkan untuk Tahun Anggaran 2020 realisasi belanja sebesar Rp.801.670.530.656,-. Realisasi ini terdiri dari Belanja Operasi sebesar Rp.515.216.623.110,-; Belanja Modal sebesar Rp.174.824.031.627,-; Belanja Tak Terduga sebesar Rp.10.172.615.075,- dan Belanja Transfer sebesar Rp.101.457.560.844,-.

Untuk Tahun Anggaran 2021 total belanja Kota Lhokseumawe dianggarkan sebesar Rp.833.757.195.523,- yang terdiri dari Belanja Operasi sebesar Rp.546.458.350.306,-; Belanja Modal sebesar Rp.164.837.640.650,-; Belanja Tak Terduga sebesar Rp.5.000.000.000,-; dan Belanja Transfer sebesar Rp.117.461.204.567,-. Dari total belanja Kota Lhokseumawe yang telah dianggarkan tersebut terjadi perubahan sebesar Rp.90.444.736.484,- sehingga total belanja Kota Lhokseumawe menjadi Rp.924.201.932.007,-.

Dalam rangka penanganan dan penanggulangan dampak pandemi Covid-19 yang belum dapat dipastikan sampai kapan, maka pada Tahun 2021 belanja Kota Lhokseumawe juga diarahkan untuk penanganan Covid-19. Penggunaan belanja untuk penanganan Covid-19 akan diarahkan terutama untuk pendanaan alat pelindung diri (APD), insentif petugas dan tenaga medis, penyediaan jaring pengaman sosial, dan untuk kebutuhan lainnya yang disesuaikan dengan kemampuan keuangan daerah.

### **3.2.3. Arah Kebijakan Pembiayaan Kota Lhokseumawe**

Pembiayaan daerah terdiri dari penerimaan pembiayaan daerah dan pengeluaran pembiayaan daerah. Kebijakan penerimaan pembiayaan daerah timbul karena jumlah pengeluaran lebih besar daripada penerimaan sehingga terdapat defisit. Pengeluaran pembiayaan daerah diantaranya diperuntukan bagi pembentukan dana cadangan, investasi (penyertaan modal dan pembelian surat

berharga/saham), pembayaran pokok utang, pemberian pinjaman daerah, dan sisa lebih perhitungan.

Pembiayaan Daerah bertujuan untuk memperoleh gambaran dari pengaruh kebijakan pembiayaan daerah pada tahun-tahun anggaran sebelumnya terhadap surplus/defisit belanja daerah sebagai bahan untuk menentukan kebijakan pembiayaan di masa yang akan datang dalam rangka penghitungan kapasitas pendanaan pembangunan daerah. Pembiayaan Daerah adalah semua penerimaan yang perlu dibayar kembali dan/atau pengeluaran yang akan diterima kembali, baik pada tahun anggaran berkenaan maupun pada tahun anggaran berikutnya, dan pada hakekatnya meliputi semua transaksi keuangan untuk menutup defisit atau untuk memanfaatkan surplus.

Berdasarkan tabel 3.3 (T-C.22) dapat digambarkan bahwa Penerimaan Pembiayaan Kota Lhokseumawe mengalami kenaikan dari target sebelumnya sebesar Rp.16.500.000.000,- menjadi Rp.42.045.667.333,-. Penerimaan Pembiayaan tersebut berasal dari Sisa Lebih Perhitungan Anggaran Tahun Sebelumnya. Sedangkan Pengeluaran Pembiayaan Kota Lhokseumawe tidak mengalami perubahan sebagaimana target sebelumnya. Total Pembiayaan Netto Kota Lhokseumawe sebesar Rp.40.045.667.333,- akan digunakan untuk menutupi defisit belanja pada tahun 2021. Selengkapnya tentang Pembiayaan Kota Lhokseumawe dapat dilihat pada tabel berikut.

**Tabel 3.3 (T-C.22.)**  
**Realisasi dan Perubahan Target Pembiayaan**  
**Kota Lhokseumawe Tahun 2019 - 2022**

No.	Uraian	Realisasi Tahun 2019	Realisasi Tahun 2020	Tahun 2021			Proyeksi Tahun 2022
				Target	Perubahan Target	Bertambah / (Berkurang)	
1	2	3	4	5	6	7 = 6 - 5	8
<b>6.</b>	<b>PEMBIAYAAN DAERAH</b>	<b>25,959,045,995</b>	<b>15,493,040,419</b>	<b>14,500,000,000</b>	<b>40,045,667,333</b>	<b>25,545,667,333</b>	<b>41,045,667,333</b>
<b>6.1.</b>	<b>Penerimaan Pembiayaan</b>	<b>26,959,045,995</b>	<b>16,993,040,419</b>	<b>16,500,000,000</b>	<b>42,045,667,333</b>	<b>25,545,667,333</b>	<b>42,045,667,333</b>
6.1.1.	Sisa Lebih Perhitungan Anggaran (SiLPA) Tahun Sebelumnya	26,959,045,995	16,993,040,419	16,500,000,000	42,045,667,333	25,545,667,333	42,045,667,333
<b>6.2.</b>	<b>Pengeluaran Pembiayaan</b>	<b>1,000,000,000</b>	<b>1,500,000,000</b>	<b>2,000,000,000</b>	<b>2,000,000,000</b>	<b>-</b>	<b>1,000,000,000</b>
6.2.2.	Penyertaan Modal Daerah	1,000,000,000	1,500,000,000	2,000,000,000	2,000,000,000	-	1,000,000,000

Sumber : BPKD Kota Lhokseumawe

## **BAB IV**

### **SASARAN DAN PRIORITAS PEMBANGUNAN DAERAH**

Prioritas dan sasaran pembangunan daerah dalam Rencana Kerja Pemerintah Daerah Tahun 2021 disusun sebagai dokumen perencanaan atas penjabaran dari tahun keempat RPJM Kota Lhokseumawe 2017-2022. Sebagai dokumen perencanaan tahunan, RKPK Lhokseumaw Tahun 2021 mengusung tema yaitu: **“Mempercepat Pemulihan Ekonomi Untuk Menciptakan Kesempatan Kerja Yang Didukung Oleh Peningkatan Daya Saing SDM”**.

#### **4.1 Tujuan dan Sasaran Pembangunan**

Untuk mewujudkan perencanaan pembangunan yang fokus dan berkesinambungan, Tujuan dan Sasaran Pembangunan Kota Lhokseumawemerupakan penjabaran dari Visi dan Misi Kota Lhokseumawe Tahun 2017-2022: **“TERWUJUDNYA KOTA LHOKSEUMAWE BERSYARIAT, SEHAT, CERDAS DAN SEJAHTERA BERDASARKAN UU-PA DAN MOU HELSINKI”**. Pengertian pokok unsur-unsur yang terkandung dalam Visi daerah Kota Lhokseumawe tersebut dapat dijabarkan sebagai berikut :

1. bersyariat, mengandung pengertian bahwa segenap aspek kehidupan masyarakat dan tata kelola pemerintahan dilandasi oleh nilai-nilai Agama Islam;
2. sehat mengandung pengertian bahwa lingkungan hidup dan masyarakat Kota Lhokseumawe yang teratur bersih dan sehat;
3. cerdas mengandung pengertian bahwa sumber daya manusia di Kota Lhokseumawe yang berkarakter dan berwawasan global;
4. sejahtera mengandung pengertian nterpenuhinya kebutuhan masyarakat Kota Lhokseumawe baik materil maupun spiritual;

Selanjutnya, adapun Misi Kota Lhokseumawe Tahun 2017-2022 dalam mewujudkan Visi Kota Lhokseumawe tersebut ditempuh melalui beberapa Misi sebagai berikut:

- 1. Memperkuat Pelaksanaan Syariat Islam Serta Nilai-Nilai Keislaman Dalam Kehidupan Masyarakat** yaitu membentuk manusia yang bertaqwa kepada Allah SWT, menjadikan nilai-nilai Syariat Islam sebagai dasar dalam mengembangkan nilai-nilai budaya lokal yang islami.
- 2. Meningkatkan Perekonomian yang Bertitik Berat Pada Bidang Perindustrian, Perdagangan, Jasa, Pariwisata dan Perikanan** yaitu mengembangkan dan mendorong perekonomian yang berdaya saing dan mempunyai keunggulan kompetitif yang tinggi, membangun kerja sama perekonomian dengan berbagai pihak, pengembangan iklim usaha yang kondusif untuk merangsang investasi dari dalam dan luar negeri, regulasi yang mendukung perkembangan perekonomian terutama usaha kecil dan menengah dan mensinergikan sektor-sektor lain berbasis potensi daerah yang mendukung perindustrian, perdagangan, jasa, pariwisata dan perikanan.
- 3. Meningkatkan Kualitas Sumber Daya Manusia Yang Berdaya Saing** yaitu meningkatkan kualitas pendidikan pada semua jenjang, melibatkan segenap stakeholders dalam penyelenggaraan pendidikan dengan standar kualitas yang tinggi, pendidikan yang memiliki daya saing dan kompetensi yang tinggi mengupayakan system pendidikan yang unggul, penyediaan sarana dan prasarana pendidikan yang berkualitas, mengupayakan biaya pendidikan yang terjangkau dan dapat diakses oleh masyarakat, pendidikan yang menjunjung nilai-nilai agama dan nilai-nilai luhur budaya, sehingga dapat terbentuk manusia yang bertaqwa pada Tuhan Yang Maha Esa, dan mengamalkan nilai-nilai agama. Demikian pula, meningkatkan akses terhadap pelayanan kesehatan yang berkualitas, serta meningkatkan peran serta masyarakat dalam pembangunan.
- 4. Mewujudkan Tata Kelola Pemerintahan yang Bersih dan Baik (*Clean and Good Governance*)** yaitu peningkatan kinerja serta peningkatan system penyelenggaraan pemerintahan daerah yang meliputi penetapan kebijakan dan regulasi, pembinaan aparatur,

pengembangan system perencanaan, penganggaran, pelaksanaan dan pengawasan sebagai upaya mewujudkan tata pemerintahan yang baik (*good governance*). Demikian pula, memantapkan kelembagaan demokrasi yang lebih kokoh, memperkuat peran masyarakat sipil, memperkuat kualitas desentralisasi dan otonomi daerah, menjamin pengembangan dan kebebasan media dalam mengkomunikasikan kepentingan masyarakat.

- 5. Mewujudkan Pemerataan Pembangunan, Serta Sarana Dan Prasarana yang Memadai** yaitu mengurangi kesenjangan sosial secara menyeluruh, keberpihakan pada masyarakat yang lemah, menurunkan kemiskinan dan pengangguran, menghilangkan diskriminasi dalam berbagai aspek, menyediakan akses yang sama bagi masyarakat terhadap pelayanan social serta sarana dan prasarana dasar perkotaan, membangun sarana dan prasarana yang mendukung mobilitas barang, jasa dan orang, meningkatkan peran serta masyarakat dan swasta dalam penyediaan sarana dan prasarana perkotaan.
- 6. Mewujudkan Lingkungan Hidup yang Sehat, Asri dan Lestari** yaitu pembangunan yang memperhatikan daya dukung lingkungan, mengelola sumber daya alam dan lingkungan hidup secara berkelanjutan, menjaga keseimbangan pemanfaatan ruang antara kawasan budidaya dan kawasan lindung, memperbaiki pengelolaan sumberdaya alam dan lingkungan hidup untuk mendukung kualitas kehidupan, dan meningkatkan pemeliharaan dan pemanfaatan keanekaragaman hayati sebagai modal dasar pembangunan;
- 7. Mewujudkan Ketentram, Ketertiban, Kedamaian Dan Persatuan** yaitu menciptakan kondisi lingkungan yang kondusif dengan memantapkan kemitraan antara masyarakat, Pemerintah Daerah dan aparat penegak hukum sehingga mampu melindungi dan mengayomi masyarakat, mencegah tindak kejahatan, dan menuntaskan tindak kriminalitas.

Hubungan Visi, Misi, Tujuan dan Sasaran dapat dilihat pada tabel 4.1 berikut:

**Tabel 4.1**  
**Hubungan Visi, Misi, Tujuan, Sasaran, Strategi dan Arah Kebijakan Pembangunan**

<b>Misi</b>	<b>Tujuan</b>	<b>Sasaran</b>	<b>Strategi</b>	<b>Arah Kebijakan</b>	<b>SKPK Penanggung Jawab</b>
<b>Visi : TERWUJUDNYA KOTA LHOSEUMAWE BERSYARIAT, SEHAT, CERDAS DAN SEJAHTERA BERDASARKAN UU-PA DAN MOU HELSINKI”.</b>					
Misi 1, Memperkuat pelaksanaan Syariat Islam serta nilai-nilai keislaman dalam kehidupan masyarakat.	Memperkuat pelaksanaan syariat islam	Menguatnya penegakan syariat dalam bermasyarakat	Peningkatan sosialisasi dan edukasi pemahaman syariat islam bagi masyarakat	Mensosialisasikan qanun dan aturan yang berkenaan dengan pelaksanaan nilai-nilai keislaman	DSI-PD
				Meningkatkan kapasitas instansi dan lembaga terkait dalam mendukung penerapan agama bagi masyarakat	MPU
			Peningkatan Sosialisasi ZIS	Peningkatan kapasitas instansi dan lembaga terkait dalam mendukung pengumpulan ZIS	B. MAL
		Meningkatkan pemahaman dan penghayatan masyarakat terhadap sejarah Aceh sebagai nilai budaya dalam tatanan kehidupan	Peningkatan pemahaman dan penghayatan terhadap sejarah aceh dan nilai budaya dalam tatanan kehidupan	Menyediakan sarana dan prasarana pendukung bagi pemahaman sejarah dan nilai budaya aceh	MAA
				Pengembangan nilai budaya aceh dan penyebarluasan informasi sejarah kepada	PK

<b>Misi</b>	<b>Tujuan</b>	<b>Sasaran</b>	<b>Strategi</b>	<b>Arah Kebijakan</b>
Misi 2 : Meningkatkan perekonomian yang bertitik berat pada bidang perindustrian, perdagangan, jasa, pariwisata, dan perikanan.	Meningkatkan Pertumbuhan ekonomi	Menurunkan angka kemiskinan	Peningkatan dan produktivitas dan daya saing tenaga kerja	Mengembangkan keahlian daya saing tenaga kerja yang memiliki standarisasi dan jiwa kewirausahaan dan akses kesempatan kerja
			Peningkatan pengarusutamaan gender dalam pembangunan dan perlindungan anak	Peningkatan kualitas hidup anak dan perempuan
		Meningkatnya pertumbuhan UMKM	Peningkatan peran UMKM dan penataan pedagang kaki lima	Memberdayakan UMKM yang telah ada dan membina koperasi secara profesional
		Meningkatnya Iklim Investasi	Peningkatan promosi dan potensi daerah	Menyediakan sarana dan prasarana dalam promosi potensi daerah
			Percepatan pelayanan investasi melalui e-permit	Menyediakan sarana dan prasarana pelayanan investasi e permit
		Meningkatnya Pertumbuhan Pariwisata	Peningkatan kualitas dan kuantitas destinasi pariwisata	Meningkatkan sarana dan prasarana untuk pembangunan pariwisata daerah
		Meningkatnya kesejahteraan sosial bagi seluruh lapisan masyarakat	Peningkatan kesejahteraan sosial bagi seluruh lapisan masyarakat	Perlindungan sosial bagi masyarakat dan peningkatan kesejahteraan keluarga



<b>Misi</b>	<b>Tujuan</b>	<b>Sasaran</b>	<b>Strategi</b>	<b>Arah Kebijakan</b>
		Terbangunnya struktur perekonomian yang kokoh berlandaskan keunggulan kompetitif serta terwujudnya sektor kelautan dan perikanan, peternakan dan pangan menjadi basis aktivitas ekonomi yang dikelola secara efisien sehingga menghasilkan komoditas unggulan yang	Peningkatan pemanfaatan sumberdaya keunggulan kompetitif pada sektor kelautan perikanan, peternakandan pangan	Pemanfaatan dan pengelolaan sektor pertanian, kelautan perikanan dan pangan
Misi 3: Meningkatkan kualitas sumber daya manusia yang berdaya saing.	Meningkatkan kualitas pendidikan pada semua jenjang.	Meningkatnya pendidikan dasar yang berkualitas.	Peningkatan kualitas guru dan media pembelajaran	Peningkatan manajemen pelayanan pendidikan dan sarana prasarana pembelajaran
		Meningkatnya generasi yang berdaya saing	Peningkatan peran pemuda dalam pembangunan	Peningkatan SDM melalui pembinaan pemuda
			Penyediaan sarana dan prasarana olahraga	peningkatan saran dan prasarana olah raga
		Meningkatnya status Tipe Dayah	Peningkatan sarana dan prasarana Dayah	Penyediaan sarana dan prasarana dayah
	Meningkatkan kualitas kesehatan.	Meningkatnya akses dan mutu pelayanan kesehatan	Peningkatan sarana dan prasarana pelayanan kesehatan dasar	Penyediaan sarana dan prasarana kesehatan serta jaringannya
		Meningkatnya pengendalian penyakit menular	Peningkatan dan penyediaan sistem pelayanan kesehatan Untuk menangani penyakit menular	Peningkatan manajemen pelayanan kesehatan untuk penyakit menular
		Meningkatnya pengendalian penyakit tidak menular	Peningkatan dan penyediaan sistem pelayanan kesehatan Untuk menangani penyakit tidak menular	Peningkatan manajemen pelayanan kesehatan untuk penyakit tidak menular
		Meningkatnya pelayanan kesehatan ibu dan anak,usia produktif dan	Peningkatan kemitraan kesehatan dan pelayanan kesehatan untuk ibu, anak, usia produktif	Peningkatan kualitas kesehatan melalui kemitraan kesehatan

<b>Misi</b>	<b>Tujuan</b>	<b>Sasaran</b>	<b>Strategi</b>	<b>Arah Kebijakan</b>
Misi 4 : Mewujudkan tata kelola pemerintahan yang bersih dan baik (Clean and Good Governance).	Meningkatkan Tata Kelola Pemerintahan yang baik	Meningkatnya akuntabilitas kinerja dan keuangan	Peningkatan kualitas dan kapasitas perencanaan, pelaporan, dan evaluasi sesuai prosedur	Melaksanakan perencanaan, pelaporan, evaluasi sesuai prosedur secara transparan dan akuntabel
				Pembentukan Lembaga Perbankan Pembiayaan Syariah secara Profesional dan Mandiri
		Meningkatnya pengembangan dan pemanfaatan Teknologi Informasi Komunikasi (TIK)	Peningkatan penyelenggaraan pemerintahan berbasis elektronik	Menyediakan database pemerintahan dan peningkatan informasi publik
		Meningkatnya Kesadaran dan Pemahaman terhadap wawasan kebangsaan	Peningkatan wawasan kebangsaan dan partisipasi masyarakat dalam pemilu	Meningkatkan ketertiban, pembinaan dan pengembangan politik masyarakat yang berwawasan kebangsaan dalam pemilu
Misi 5: Mewujudkan pemerataan pembangunan, serta sarana dan prasarana yang memadai.	Meningkatkan prasarana dan sarana pelayanan dasar	Meningkatnya pemenuhan infrastruktur dasar masyarakat	Penyediaan sambungan air bersih dan fungsionalisasi PDAM Ie Beusare Rata	Peningkatan akses kebutuhan penduduk terhadap air minum
			Penanganan kawasan kumuh dan sanitasi berbasis masyarakat	Penanganan jumlah rumah yang tidak layak huni dan kawasan pemukiman kumuh
	Meningkatkan Kualitas Infrastruktur Publik yang handal	Meningkatnya pelayanan sistem jaringan jalan dan Jembatan	Peningkatan ruas jalan dan Jembatan dalam kondisi mantap	Peningkatan kuantitas dan kualitas pembangunan infrastruktur jalan dan jembatan

<b>Misi</b>	<b>Tujuan</b>	<b>Sasaran</b>	<b>Strategi</b>	<b>Arah Kebijakan</b>
		Terwujudnya sistem transportasi yang aman dan handal	Penataan dan pengembangan sistem keselamatan transportasi secara merata	Peningkatan pemeliharaan sarana dan prasarana transportasi.
Misi 6 : Mewujudkan lingkungan hidup yang sehat, asri dan lestari.	Meningkatkan kualitas lingkungan hidup	Terseenggaranya Pemenuhan Ruang Terbuka Hijau	Peningkatan kawasan terbuka hijau	Peningkatan sarana dan prasarana kawasan RTH dan pemeliharaan kawasan RTH
			Menciptakan pembangunan yang sesuai dengan perencanaan pembangunan dan tata ruang	Penyusunan perencanaan, dokumentasi dan pengendalian pembangunan infrastruktur dan tata
		Terseenggaranya manajemen sampah kota	Peningkatan manajemen pengelolaan sampah	Peningkatan pelayanan pengelolaan persampahan dan air limbah dan sarana prasarana lingkungan permukiman
				Relokasi TPA yang memiliki ramah lingkungan dan terjaminnya pengelolaan sampah yang baik
Misi 7 : Mewujudkan ketentram, ketertiban, kedamaian dan persatuan.	Meningkatkan kesadaran masyarakat terhadap Peraturan perundangan	Menguatnya penegakan Syariat Islam dalam bermasyarakat	Peningkatan patroli dan penertiban qanun Syariat Islam	Meningkatkan ketertiban dalam menegakkan syariat islam
		Menciptakan Ketentraman, Ketertiban Umum, dan Perlindungan Masyarakat	Meningkatkan Ketentraman, Ketertiban Umum, dan Perlindungan Masyarakat	Pelayanan perlindungan terhadap masyarakat

Sumber : Perubahan RPJM Kota Lhokseumawe Tahun 2017-2022

#### **4.2 Sasaran dan Prioritas Pembangunan**

Tema pembangunan Kota Lhokseumawe Tahun 2021 diarahkan terkait dengan penanganan Covid-19, oleh karena itu tema RPKK Lhokseumawe Tahun 2021 adalah **“Mempercepat Pemulihan Ekonomi Untuk Menciptakan Kesempatan Kerja Yang Didukung Oleh Peningkatan Daya Saing SDM”**. Dalam pelaksanaannya maka target dan sasaran pembangunan Kota Lhokseumawe yang akan dicapai pada Tahun 2021 diantaranya dapat dilihat dalam tabel 4.2 berikut ini:

**Tabel 4.2**  
**Target Capaian Sasaran Pembangunan**  
**Kota Lhokseumawe Tahun 2021**

Visi / Misi	Tujuan/ Sasaran	Indikator	Satuan	Tahun 2021	Kondisi Akhir	OPD	
<b>Visi : "TERWUJUDNYA KOTA LHOKEUMAWE BERSYARIAT, SEHAT, CERDAS DAN SEJAHTERA BERDASARKAN UU-PA DAN MOU HELSINKI"</b>							
<b>Misi 1, Memperkuat pelaksanaan Syariat Islam serta nilai-nilai keislaman dalam kehidupan masyarakat.</b>	1.1	<b>Memperkuat pelaksanaan Syariat Islam</b>	<b>Indeks Syariat Islam</b>	<b>Indeks</b>	<b>0</b>	<b>0</b>	DSI PD
			Persentase pemahaman masyarakat terhadap kebijakan syariat islam	Persen	70	80	DSI PD
	1.1.1	Menguatnya Penegakan Syariat Islam dalam Bermasyarakat	Kasus Pelanggaran Syariat Islam	Kasus	0	0.00	DSI PD
			Persentase penurunan pelanggaran syariat islam	Persen	60	70.00	Satpol PP
			Jumlah Penerimaan Zakat, Infaq, Sadaqah dan Wakaf (ZISWAF)	Rp (milyar)	0.00	0.00	B. MAL
			Persentase peningkatan kesejahteraan kaum dhuafa	Persen	95	100	B. MAL
	1.1.2	Meningkatkan pemahaman dan penghayatan masyarakat terhadap sejarah Aceh sebagai nilai budaya dalam tatanan kehidupan	Cakupan pembinaan adat Gampong	Jumlah gampong	0	0	MAA
			Cakupan pembinaan dan penguatan lembaga adat Aceh	Bulan	-	-	MAA
			Persentase pembinaan dan penguatan lembaga adat Aceh	Persen	50	100	MAA

Visi / Misi	Tujuan/ Sasaran	Indikator	Satuan	Tahun 2021	Kondisi Akhir	OPD	
Misi 2, Meningkatkan perekonomian yang bertitik berat pada bidang perindustrian, perdagangan, jasa, pariwisata, dan perikanan.	2.1	Meningkatkan pertumbuhan ekonomi	Pertumbuhan PDRB	Persen	4.10	4.20	BPS
			Pengendalian laju inflasi	Persen	1.40	1.30	BPS
	2.1.1	Menurunkan angka kemiskinan	Penduduk dibawah garis kemiskinan	Persen	10.80	10.80	BPS
			Tingkat pengangguran terbuka	Persen	11.04	11.03	BPS
			Pengeluaran konsumsi rumah tangga perkapita	Rp (Juta)	1.16	1.20	BPS
			Persentase pemberdayaan kelompok perempuan	Persen	25	30	DP3A P2KB
	2.1.2	Meningkatnya pertumbuhan	Pertumbuhan UMKM	Jumlah	2,342	2,351	Diskop
			Kontribusi sektor industri terhadap PDRB	Persen	19.311	19.697	BPS
			Cakupan kebijakan ekonomi yang terintegrasi	Persen	80	0	Setdako
	2.1.3	Meningkatnya iklim investasi	Jumlah Investor	PMDN/ PMA	352.0	362.0	DPM PTSP
			Peningkatan investor	Persen	95	98.0	DPM PTSP
			Jumlah nilai investasi	Rp (Milyar)	3.409	3.419	DPM PTSP
			Peningkatan nilai investasi	Persen	97	98	DPM PTSP
			Cakupan Pengendalian dan pembinaan BUMD dan BLUD	Persen	80	90	Setda
2.1.4	Meningkatnya pertumbuhan pariwisata	Kontribusi pariwisata terhadap PDRB	Persen	1.23	1.26	Dis Pora	
		Pengembangan objek wisata Kota Lhokseumawe	Persen	20	20.00	Dis Pora	
2.1.5	Meningkatnya kesejahteraan sosial bagi seluruh lapisan masyarakat	Persentase PMKS yang memperoleh bantuan sosial	Persen	33.42	34.09	Dinsos	
		Persentase Panti Sosial yang menyediakan Sarana Prasarana Pelayanan Kesehatan Sosial	Persen	100	100	Dinsos	
		Persentase peningkatan sarana dan prasarana pelayanan kesehatan sosial	Persen	100	100	Dinsos	

Visi / Misi	Tujuan/ Sasaran	Indikator	Satuan	Tahun 2021	Kondisi Akhir	OPD	
	2.1.6	Terbangunnya struktur perekonomian yang kokoh berlandaskan keunggulan kompetitif serta terwujudnya sektor kelautan dan perikanan, peternakan dan pangan menjadi basis aktivitas ekonomi yang dikelola secara efisien sehingga menghasilkan komoditas unggulan yang berkualitas;	Cakupan pengawasan dan pengendalian sumberdaya kelautan dan perikanan, peternakan dan pangan	Bulan	12	12	DKPP
			Persentase peningkatan produksi perikanan	Persen	90	95	DKPP
			Kontribusi Sub Sektor Peternakan Terhadap PDRB	Persen	0.75	0.75	DKPP
			Persentase peningkatan produksi peternakan	Persen	98	100	DKPP
			Persentase Kontribusi Sektor Perikanan terhadap PDRB	Persen	6.81	6.88	DKPP
			Kontribusi Sektor Pertanian Terhadap PDRB	Persen	8.47	8.53	DKPP
			Persentase peningkatan produksi pertanian	Persen	100	100	
<b>Misi 3, Meningkatkan kualitas sumber daya manusia yang berdaya saing.</b>	<b>3.1</b>	<b>Meningkatkan kualitas pendidikan pada semua jenjang.</b>	<b>Indeks Pembangunan Manusia</b>	<b>IPM</b>	<b>77.92</b>	<b>78.47</b>	<b>BPS</b>
	3.1.1	Meningkatnya pendidikan dasar yang berkualitas.	Rerata nilai ujian nasional:				PK
			-Rerata nilai ujian nasional SD/MI	Nilai	95	95	PK
			-Rerata nilai ujian nasional SMP/MTs	Nilai	95	95	PK
			Angka Partisipasi Kasar:				PK
			- APK SD/MI	Angka	100.0	100.0	PK
			- APK SMP/MTs	Angka	100.0	100.0	PK
			Angka Partisipasi Murni:				PK
			- APM SD/MI	Angka	90.00	90.00	PK
			- APM SMP/MTs	Angka	90.00	90.00	PK
			Angka Harapan lama Sekolah	Angka	15.65	15.78	PK
	3.1.2	Meningkatnya generasi yang berdaya saing	Rasio ketergantungan	Rasio (Per 10.000)	0.00	0.00	PK
			Jumlah prestasi olahraga	Jumlah	7	7	Dis Pora

Visi / Misi	Tujuan/ Sasaran	Indikator	Satuan	Tahun 2021	Kondisi Akhir	OPD	
	3.1.3	Meningkatnya status tipe Dayah	Jumlah dayah dengan Tipe "A"	Dayah	15	16	DSI PD
	<b>3.2</b>	<b>Meningkatkan kualitas</b>	<b>Angka Usia Harapan Hidup</b>	<b>Tahun</b>	<b>71.5</b>	<b>71.6</b>	<b>Dinkes</b>
	3.2.1	Meningkatnya akses dan mutu pelayanan kesehatan yang berkualitas	Jumlah Puskesmas yang terakreditasi	Jumlah	-	0	Dinkes
	3.2.1. a	Meningkatnya akses dan mutu pelayanan kesehatan	Jumlah Puskesmas yang terakreditasi	Jumlah	7	7	Dinkes (Revisi)
	3.2.2	Meningkatnya pengendalian penyakit menular dan tidak menular	Cakupan penemuan dan penanganan penderita penyakit TBC BTA	Persen	-	0	Dinkes
			Cakupan penemuan dan penanganan penderita	Persen	-	0	Dinkes
			Cakupan Penemuan dan Penanganan Penderita	Persen	-	0.0	Dinkes
	3.2.2. a	Meningkatnya pengendalian penyakit menular	Persentase orang terduga TBC mendapat pelayanan TBC sesuai standar	persen	100	100	Dinkes (Revisi)
			persentase orang dengan resiko terinfeksi HIV mendapatkan pelayanan deteksi dini HIV sesuai standar	persen	100	100	Dinkes (Revisi)
			Cakupan penemuan dan penanganan penderita penyakit DBD	persen	100	100	Dinkes (Revisi)
	3.2.3	Menurunnya angka kesakitan dan kematian karna penyakit PD3I	Cakupan anak usia 0-11 bulan mendapat imunisasi dasar lengkap (IDL)	Persen	-	0.0	Dinkes
	3.2.3. a	Meningkatnya pengendalian penyakit tidak menular	Persentase penderita hipertensi mendapat pelayanan kesehatan sesuai standar	persen	100	100	Dinkes (Revisi)
			Persentase Penderita Diabetes Mellitus yang mendapatkan pelayanan kesehatan sesuai standar	persen	100	100	Dinkes (Revisi)
			Persentase Orang dengan gangguan jiwa berat yang mendapatkan pelayanan kesehatan jiwa sesuai standar	persen	100	100	Dinkes (Revisi)



Visi / Misi	Tujuan/ Sasaran	Indikator	Satuan	Tahun 2021	Kondisi Akhir	OPD
	3.2.4 Meningkatnya pelayanan kesehatan ibu dan anak,usia produktif dan lansia	Persentase Ibu Hamil mendapatkan pelayanan Kesehatan Ibu Hamil	persen	100	100	Dinkes (Revisi)
		Persentase Ibu Bersalin Mendapatkan Pelayanan Persalinan	persen	100	100	Dinkes (Revisi)
		Persentase Bayi baru lahir mendapatkan pelayanan kesehatan bayi baru lahir	persen	100	100	Dinkes (Revisi)
		Cakupan Pelayanan kesehatan balita sesuai standar	persen	100	100	Dinkes (Revisi)
		Persentase anak usia pendidikan dasar yang mendapatkan pelayanan kesehatan sesuai standar	persen	100	100	Dinkes (Revisi)
		Persentase Orang Usia 15-59 tahun mendapat skrining kesehatan sesuai standar	persen	100	100	Dinkes (Revisi)
		Persentase warga negara usia 60 tahun ke atas mendapat skrining kesehatan sesuai standar	persen	100	100	Dinkes (Revisi)
		Persentase Balita Gizi Buruk	persen	0.02	0.02	Dinkes (Revisi)
		Prevelensi Balita Gizi Kurang	persen	1.18	1.18	Dinkes (Revisi)
		Cakupan Desa Siaga	jumlah	88.24	100.00	Dinkes (Revisi)

<b>Misi 4, Mewujudkan tata kelola pemerintahan yang bersih dan baik (Clean and Good Governance).</b>	<b>4.1</b>	<b>Meningkatkan tata kelola Pemerintahan</b>	<b>Kategori Reformasi Birokrasi</b>	<b>Kategori</b>	<b>B</b>	<b>B</b>	<b>Setda</b>
	4.1.1	Meningkatnya akuntabilitas kinerja dan keuangan	Kategori hasil evaluasi SAKIP	Kategori	B	B	Setda
			Kategori hasil evaluasi LPPD	Kategori	Sangat Tinggi	Sangat Tinggi	Setda
			Opini BPK	Opini	WTP	WTP	BPKD
			Persentase Kasus pengaduan yang ditindaklanjuti	persen	100	88	Inspekt orat
			Persentase tindak lanjut hasil pengawasan	persen	100	100	Inspekt orat
			Level Kapabilitas APIP	level	3 level	4 dengan catatan level	Inspekt orat
			Tingkat marturitas SPIP Pemko Lhokseumawe	level	3 level	3 level	Inspekt orat
	4.1.2	Meningkatnya pengembangan dan pemanfaatan Teknologi Informasi Komunikasi (TIK)	Cakupan pengelolaan Website pemerintah	Persen	100	100.00	Kominfo
			Cakupan pelayanan pemerintahan berbasis elektronik	Persen	4.0	4.0	Kominfo
	4.1.3	Meningkatnya Kesadaran dan Pemahaman terhadap wawasan kebangsaan	Persentase partisipasi masyarakat dalam pemilu	Persen	-	75.00	Kesban g Pol
<b>Misi 5, Mewujudkan pemerataan pembangunan, serta sarana dan prasarana yang memadai.</b>	<b>5.1</b>	<b>Meningkatkan prasarana dan sarana pelayanan dasar</b>	<b>Pencapaian target nasional 100-0-100</b>	<b>Persen</b>	<b>4.38- 11.3- 80.4</b>	<b>4.51- 9.3- 82.8</b>	<b>PUPR</b>
	5.1.1	Meningkatnya pemenuhan infrastruktur dasar masyarakat	Persentase akses jaringan air minum layak/ air bersih	Persen	4.38	4.51	PUPR
			Penanganan Kawasan Kumuh	Luas Wilayah	11.30	9.27	PUPR
				Persentase jalan yang memiliki drainase/ saluran pembuangan air (minimal 1,5)	Persen	4.38	4.51
	<b>5.2</b>	<b>Meningkatkan kualitas infrastruktur publik yang handal</b>	<b>Kategori capaian kinerja infrastruktur publik</b>	<b>Absolut</b>	<b>Baik</b>	<b>Baik</b>	<b>PUPR</b>
	5.2.1	Meningkatnya pelayanan sistem jaringan jalan dan Jembatan	Persentase Panjang Jaringan Jalan dalam Kondisi Mantap	Persen	76.20	81.53	PUPR
	5.2.2	Terwujudnya sistem transportasi yang aman dan handal	Ketersediaan fasilitas keselamatan lalu lintas	Persen	51.95	51.95	Dishub

Visi / Misi	Tujuan/ Sasaran	Indikator	Satuan	Tahun 2021	Kondisi Akhir	OPD	
<b>Misi 6, Mewujudkan lingkungan hidup yang sehat, asri dan lestari.</b>	<b>6.1</b>	<b>Meningkatkan kualitas lingkungan hidup</b>	<b>Rasio RTH per satuan luas wilayah ber HPL/HGB</b>	<b>Rasio</b>	<b>1.15</b>	<b>1.36</b>	<b>DLH</b>
	6.1.1	Terselenggaranya Pemenuhan Ruang Terbuka Hijau	Luasan RTH Publik 20%	Ha	-	0.0	DLH
	6.1.2	Terselenggaranya manajemen sampah kota	Persentase sampah yang tertangani	Persen	86.8	92.0	DLH
<b>Misi 7, Mewujudkan ketentram, ketertiban, kedamaian dan persatuan</b>	<b>7.1</b>	<b>Meningkatkan kesadaran masyarakat</b>	<b>Angka Kriminalitas yang tertangani (per 10.000)</b>	<b>Rasio (Per 10.000)</b>	<b>38.55</b>	<b>34.70</b>	<b>PP WH</b>
	7.1.1	Menguatnya penegakan Syariat Islam dalam bermasyarakat	Kasus Pelanggaran Syariat Islam	Kasus	60	65	PP WH
	7.1.2	Meningkatnya Kesadaran dan Pemahaman terhadap wawasan kebangsaan	Persentase partisipasi masyarakat dalam pemilu	Persen	-	-	Kesbang Pol
	7.1.3	Menciptakan ketentraman, ketertiban umum dan perlindungan masyarakat	Tingkat penyelesaian pelanggaran KamTranTibMas	Persen	90	95	PP WH
			Cakupan pelayanan bencana kebakaran	Persen	47.00	50.00	BPBD
			Cakupan penanggulangan kebakaran	Persen	100	100	BPBD

Selanjutnya pelaksanaa target dan sasaran pembangunan Kota Lhokseumawe tersebut perlu dilakukan sinkronisasi antara isu-isu strategis, tujuan dan sasaran pembangunan nasional dan provinsi sehingga dapat tercapai keselarasan dalam tujuan pembangunan. Adapun sinkronisasi isu strategis, tujuan dan sasaran Pembangunan Nasional, Provinsi dan Kota Lhokseumawe Tahun 2021 dapat dilihat dalam tabel 4.3 berikut ini:

**Tabel 4.3**  
**Sinkronisasi Isu Strategis, Tujuan dan Sasaran Pembangunan**  
**Nasional, Provinsi dan Kota Lhokseumawe**  
**Tahun 2021**

No	RKPK LHOXSEUMAWE TAHUN 2021	RKP ACEH Tahun 2021	RKP Tahun 2021
A	Isu Strategis		
1	Daya serap tenaga kerja belum menunjukkan perkembangan yang signifikan selama pandemi Covid-19	1 Banyaknya pemutusan hubungan kerja selama pandemi Covid-19 yang meningkatkan angka pengangguran	Pemulihan ekonomi pasca wabah Covid-19
2	Pertumbuhan Ekonomi yang belum mencapai target RPJM Kota Lhokseumawe;	2 Menurunnya semangat wirausaha serta kesulitan akses modal masyarakat kecil dan menengah sebagai imbas dari pandemi Covid-19	Peningkatan investasi industri pengolahan untuk meningkatkan nilai tambah dan memperluas lapangan kerja, terutama untuk meningkatkan pendapatan perkapita;
3	Sarana-Prasarana publik yang belum fungsional	3 Terhambatnya pelaksanaan pembangunan infrastruktur akibat adanya PSBB selama pandemi Covid-19	Peningkatan kualitas infrastruktur jalan dan suplai kelistrikan;
4	Produktivitas agroindustri yang terhambat akibat pandemi Covid-19	4 Produktivitas agroindustri yang terhambat akibat pandemi Covid-19	Pengembangan pusat-pusat pertumbuhan baru di Sumatera, khususnya di wilayah pantai barat Sumatera.
5	Kualitas pendidikan yang mengalami stagnan sehingga harus ditingkatkan;	5 Semakin terhambatnya peningkatan kualitas SDM Aceh Pasca Covid-19	
6	Meningkatnya kerawanan pangan akibat pandemi Covid-19	6 Meningkatnya kerawanan pangan akibat pandemi Covid-19	Peningkatan produktivitas sektor pertanian untuk meningkatkan kesejahteraan para petani dan mendukung
7	Belum optimalnya penanganan kesehatan fisik dan sosial akibat pandemi Covid-19	7 Belum optimalnya penanganan kesehatan fisik dan sosial akibat pandemi Covid-19	

B Tujuan			
1	Memperkuat pelaksanaan Syariat isl	1	Memperkuat pelaksanaan Aqidah, Syariah dan Akhlak dalam tatanan kehidupan masyarakat
2	Meningkatkan Pertumbuhan ekonomi	2	Meningkatkan Pertumbuhan ekonomi
			Mendukung pertumbuhan ekonomi yang inklusif dan berkelanjutan, tenaga kerja penuh dan produktif dan pekerjaan yang layak bagi semua
		3	Meningkatkan kesejahteraan sosial masyarakat
			Mendukung masyarakat yang damai dan inklusif untuk pembangunan berkelanjutan, menyediakan akses terhadap keadilan bagi semua dan membangun institusi-institusi yang efektif, akuntabel dan inklusif di semua level
		4	Menurunnya angka kemiskinan
			Mengakhiri kemiskinan dalam segala bentuk dimanapun
			Memastikan pola konsumsi dan produksi yang berkelanjutan
			Membangun kota dan pemukiman yang inklusif, aman, tangguh dan berkelanjutan
3	Meningkatkan kualitas pendidikan pada semua jenjang	5	Meningkatkan kualitas SDM Aceh yang memiliki daya saing
			Memastikan pendidikan yang inklusif dan berkualitas setara, juga mendukung kesempatan belajar seumur hidup bagi semua
		6	Meningkatkan prestasi olahraga dan kepemudaan ditingkat nasional dan regional
4	Meningkatkan kualitas kesehatan	7	Meningkatkan derajat kesehatan masyarakat
5	Meningkatkan tata kelola pemerintahan yang baik	8	Mewujudkan reformasi birokrasi yang berkualitas
		9	Meningkatkan kualitas kebijakan yang efektif, efisien dan berkelanjutan
		10	Meningkatkan pengarusutamaan gender dalam pembangunan
			Mencapai kesetaraan gender dan memberdayakan semua perempuan dan anak perempuan
		11	Memperkuat perencanaan pembangunan sesuai dengan prinsip Evidence Based Planning
6	Meningkatkan prasarana dan sarana pelayanan dasar	12	Meningkatnya prasarana dan sarana pelayanan dasar
			Membangun infrastruktur yang tangguh, mendukung industrialisasi yang inklusif dan berkelanjutan dan membantu perkembangan inovasi
		13	Mewujudkan ketahanan dan kemandirian energi di Aceh
7	Meningkatkan kualitas infrastruktur publik yang handal	14	Mengurangi ketimpangan antar wilayah
			Mengurangi ketimpangan didalam dan antar negara
		15	Menurunnya angka pengangguran
8	Meningkatkan kualitas lingkungan hidup	16	Meningkatkan tatakelola lingkungan hidup lestari
			Mengambil aksi segera untuk memerangi perubahan iklim dan dampaknya
			Memastikan ketersediaan dan manajemen air bersih yang berkelanjutan dan sanitasi bagi semua
		17	Meningkatkan pengelolaan hutan secara lestari dan berkelanjutan
			Melindungi, memulihkan dan mendukung penggunaan yang berkelanjutan terhadap ekosistem daratan, mengelola hutan secara berkelanjutan, memerangi desertifikasi (penggurunan), dan menghambat dan membalikkan degradasi tanah dan menghambat hilangnya keanekaragaman hayati
9	Meningkatkan kesadaran masyarakat terhadap peraturan perundangan	18	Meningkatkan pembangunan demokrasi
		19	Meningkatkan keberlanjutan perdamaian berdasarkan prinsip-prinsip MoU Helsinki
			Mengurangi ketimpangan didalam dan antar negara
		20	Meningkatkan pembangunan demokrasi
		21	Meningkatkan tatakelola kebencanaan

C	Sasaran		
1	Menguatnya Penegakan Syariat Islam dalam Bermasyarakat	1	Menguatnya kualitas masyarakat berbasis Al-Qur'an, Al-Hadist, Ijma' dan Qiyas
		2	Menguatnya tatanan Ekonomi Syari'ah
2	Meningkatkan pemahaman dan penghayatan masyarakat terhadap sejarah Aceh sebagai nilai budaya dalam tatanan kehidupan	4	Meningkatnya prasarana dan sarana pelayanan keagamaan dan budaya berbasis islami
		5	Menguatnya tatanan budaya, adat istiadat dan seni ke-Acehan yang islami
3	Menurunkan angka kemiskinan	6	Meningkatnya kesejahteraan petani dan nelayan
4	Meningkatnya pertumbuhan UMKM	7	Meningkatnya pembangunan industri
		8	Meningkatnya pembangunan industri pengolahan non migas dan ekonomi kreatif
5	Meningkatnya iklim investasi	9	Peningkatan iklim investasi yang kondusif
6	Meningkatnya pertumbuhan pariwisata	10	Penguatan destinasi pariwisata halal
7	Meningkatnya kesejahteraan sosial bagi seluruh lapisan masyarakat	11	Peningkatan kesejahteraan PMKS dan Disabilitas
8	Terbangunnya struktur perekonomian yang kokoh berlandaskan keunggulan kompetitif serta terwujudnya sektor kelautan dan perikanan, peternakan dan pangan menjadi basis aktivitas ekonomi yang dikelola secara efisien sehingga menghasilkan komoditas unggulan yang berkualitas;	12	Meningkatnya kontribusi PDRB sektor Pertanian
9	Meningkatnya pendidikan dasar yang berkualitas.	13	Meningkatnya kualitas pendidikan
		14	Meningkatnya Akses Masyarakat terhadap pendidikan
10	Meningkatnya generasi yang berdaya saing	15	Terwujudnya pemuda yang berkarakter, berkualitas dan berdaya saing
11	Meningkatnya status tipe Dayah	16	Meningkatnya kualitas dan kuantitas pendidikan dayah
12	Meningkatnya akses dan mutu pelayanan kesehatan yang berkualitas	17	Meningkatnya kualitas kesehatan masyarakat
13	Meningkatnya akses dan mutu pelayanan kesehatan	18	Meningkatnya Akses Masyarakat terhadap layanan kesehatan
14	Meningkatnya pengendalian penyakit menular dan tidak menular	19	Penguatan sistem rujukan
15	Meningkatnya pengendalian penyakit menular		
16	Menurunnya angka kesakitan dan kematian karna penyakit PD3I		
17	Meningkatnya pengendalian penyakit tidak menular		
18	Meningkatnya pelayanan kesehatan ibu dan anak,usia produktif dan lansia		
19	Meningkatnya akuntabilitas kinerja dan keuangan	20	Birokrasi yang bersih dan akuntabel
		21	Birokrasi yang efektif dan efisien
		22	Birokrasi yang memiliki pelayanan publik yang berkualitas
20	Meningkatnya pengembangan dan pemanfaatan Teknologi Informasi Komunikasi (TIK)	23	Pengembangan Sistem Informasi Aceh secara terpadu dan terintegrasi (SIAT)
21	Meningkatnya Kesadaran dan Pemahaman terhadap wawasan kebangsaan	24	Penuntasan penyelesaian turunan UU-PA
22	Meningkatnya pemenuhan infrastruktur dasar masyarakat	25	Meningkatnya pemenuhan Infrastruktur dasar masyarakat
23	Meningkatnya pelayanan sistem jaringan jalan dan Jembatan		
24	Terwujudnya sistem transportasi yang aman dan handal		
25	Terselenggaranya Pemenuhan Ruang Terbuka Hijau		
26	Terselenggaranya manajemen sampah kota	26	Meningkatnya pengendalian lingkungan hidup lestari
27	Menguatnya penegakan Syariat Islam dalam bermasyarakat	27	Menguatnya penegakan Syariah dalam bermasyarakat
		28	Meningkatnya pengamalan Syariat Islam di daerah perbatasan
28	Meningkatnya Kesadaran dan Pemahaman terhadap wawasan kebangsaan	29	Penjaminan pelaksanaan peran serta masyarakat dalam berdemokrasi
29	Menciptakan ketentraman, ketertiban umum dan perlindungan masyarakat	30	Pengarusutamaan pengurangan resiko bencana dalam pembangunan

Selanjutnya Kota Lhokseumawe memetakan beberapa prioritas pembangunan antara lain (1) Penguatan Dinul Islam, Sosial dan Budaya, (2) Pembangunan Ekonomi, Industri dan Pariwisata, (3) Peningkatan Kualitas Pendidikan, (4) Peningkatan Pelayanan Kesehatan, (5) Pembenahan Tata Kelola Pemerintahan, (6) Peningkatan Infrastruktur dan Pemeliharaan Lingkungan dan (7) Menjaga Ketentraman dan Ketertiban Umum, oleh karena itu untuk mendukung pencapaian target prioritas pembangunan Kota Lhokseumawe, maka prioritas pembangunan dijabarkan kedalam program-program prioritas pembangunan Tahun 2021. Adapun program-program prioritas pembangunan tersebut dapat dilihat dalam tabel 4.4 berikut ini:

**Tabel 4.4**  
**Program Prioritas Pembangunan Kota Lhokseumawe**  
**Tahun 2021**

<b>NO</b>	<b>PROGRAM PREORITAS</b>	<b>PAGU SEBELUM PERUBAHAN</b>	<b>PAGU SESUDAH PERUBAHAN</b>	<b>OPD</b>
<b>I</b>	<b>Penguatan Dinul Islam, Sosial dan Budaya</b>	<b>92,608,165,292</b>	<b>36,856,602,945</b>	
1	PROGRAM PENGEMBANGAN KEBUDAYAAN	150,000,000	287,999,700	PK
2	PROGRAM PENGEMBANGAN KESENIAN TRADISIONAL	150,000,000	28,000,100	PK
3	PROGRAM PEMBINAAN SEJARAH	150,000,000	0	PK
4	PROGRAM PELESTARIAN DAN PENGELOLAAN CAGAR BUDAYA	250,000,000	0	PK
5	PROGRAM PENGELOLAAN PERMUSEUMAN	613,430,102	163,546,550	PK
6	PROGRAM PEMBERDAYAAN SOSIAL	2,923,864,600	1,116,889,700	DINSOS
7	PROGRAM REHABILITASI SOSIAL	3,690,000,000	2,455,821,650	DINSOS
8	PROGRAM PERLINDUNGAN DAN JAMINAN SOSIAL	41,245,000,000	380,900,000	DINSOS
9	PROGRAM PENANGANAN BENCANA	771,553,700	0	DINSOS
10	PROGRAM PENGELOLAAN TAMAN MAKAM PAHLAWAN	360,000,000	0	DINSOS
11	PROGRAM PENGARUSUTAMAAN GENDER DAN PEMBERDAYAAN PEREMPUAN	360,000,000	55,345,360	DP3AP2KB
12	PROGRAM PERLINDUNGAN PEREMPUAN	460,000,000	32,000,000	DP3AP2KB
13	PROGRAM PENINGKATAN KUALITAS KELUARGA	500,000,000	500,000,000	DP3AP2KB
14	PROGRAM PENGELOLAAN SISTEM DATA GENDER DAN ANAK	127,000,000	19,716,880	DP3AP2KB
15	PROGRAM PEMENUHAN HAK ANAK (PHA)	375,000,000	136,251,500	DP3AP2KB



<b>NO</b>	<b>PROGRAM PREORITAS</b>	<b>PAGU SEBELUM PERUBAHAN</b>	<b>PAGU SESUDAH PERUBAHAN</b>	<b>OPD</b>
16	PROGRAM PERLINDUNGAN KHUSUS ANAK	675,000,000	57,704,360	DP3AP2KB
17	PROGRAM PEMBERDAYAAN LEMBAGA KEMASYARAKATAN, LEMBAGA ADAT DAN MASYARAKAT HUKUM ADAT	2,030,017,700	502,805,970	DPMG
18	PROGRAM PENGEMBANGAN KAPASITAS DAYA SAING KEPEMUDAAN	1,011,035,000	1,482,996,840	DISPORAPAR
19	PROGRAM PENGEMBANGAN KAPASITAS DAYA SAING KEOLAHRAGAAN	2,962,681,560	6,118,920,000	DISPORAPAR
20	PROGRAM PENGEMBANGAN KAPASITAS KEPRAMUKAAN	130,000,000	92,560,000	DISPORAPAR
21	PROGRAM MAJELIS ADAT ACEH (MAA)	288,350,000	89,268,370	SET MAA
22	PROGRAM MAJELIS PERMUSYAWARATAN ULAMA (MPU) ACEH	633,463,530	556,659,700	SET MPU
23	PROGRAM BAITUL MAL	7,548,624,000	6,948,253,600	SET B-MAL
24	PROGRAM PENDIDIKAN DAYAH	14,125,845,100	7,304,387,298	DSIPD
25	PROGRAM SYARIAT ISLAM ACEH	11,077,300,000	8,526,575,367	DSIPD
<b>II</b>	<b>Pembangunan Ekonomi, Industri dan Pariwisata</b>	<b>22,166,630,319</b>	<b>26,715,319,777</b>	
1	PROGRAM PERENCANAAN TENAGA KERJA	44,000,000	0	DPMPTSPTN
2	PROGRAM PELATIHAN KERJA DAN PRODUKTIVITAS TENAGA KERJA	418,848,800	492,318,300	DPMPTSPTN
3	PROGRAM PENEMPATAN TENAGA KERJA	130,300,000	70,000,000	DPMPTSPTN
4	PROGRAM HUBUNGAN INDUSTRIAL	308,000,000	219,900,200	DPMPTSPTN
5	PROGRAM PENGEMBANGAN IKLIM PENANAMAN MODAL	387,408,263	75,985,090	DPMPTSPTN

<b>NO</b>	<b>PROGRAM PREORITAS</b>	<b>PAGU SEBELUM PERUBAHAN</b>	<b>PAGU SESUDAH PERUBAHAN</b>	<b>OPD</b>
6	PROGRAM PROMOSI PENANAMAN MODAL	250,000,000	20,000,000	DPMPTSPTN
7	PROGRAM PELAYANAN PENANAMAN MODAL	328,700,000	261,131,200	DPMPTSPTN
8	PROGRAM PENGENDALIAN PELAKSANAAN PENANAMAN MODAL	169,400,000	500,416,800	DPMPTSPTN
9	PROGRAM PENGELOLAAN DATA DAN SISTEM INFORMASI PENANAMAN MODAL	72,000,000	27,901,100	DPMPTSPTN
10	PROGRAM PENINGKATAN DAYA TARIK DESTINASI PARIWISATA	95,148,337	108,847,800	DISPORAPAR
11	PROGRAM PEMASARAN PARIWISATA	807,589,684	195,560,000	DISPORAPAR
12	PROGRAM PENGEMBANGAN SUMBER DAYA PARIWISATA DAN EKONOMI KREATIF	785,699,800	347,333,800	DISPORAPAR
13	PROGRAM PENINGKATAN DIVERSIFIKASI DAN KETAHANAN PANGAN MASYARAKAT	206,325,000	0	DKPPP
14	PROGRAM PENGELOLAAN PERIKANAN TANGKAP	3,377,473,500	2,918,502,374	DKPPP
15	PROGRAM PENGELOLAAN PERIKANAN BUDIDAYA	2,993,702,500	6,419,627,626	DKPPP
16	PROGRAM PENGAWASAN SUMBER DAYA KELAUTAN DAN PERIKANAN	60,000,000	31,698,900	DKPPP
17	PROGRAM PENGOLAHAN DAN PEMASARAN HASIL PERIKANAN	616,862,000	0	DKPPP
18	PROGRAM PENYEDIAAN DAN PENGEMBANGAN SARANA PERTANIAN	719,076,000	425,082,163	DKPPP
19	PROGRAM PENYEDIAAN DAN PENGEMBANGAN PRASARANA PERTANIAN	681,200,000	4,667,645,844	DKPPP
20	PROGRAM PENGENDALIAN KESEHATAN HEWAN DAN KESEHATAN MASYARAKAT VETERINER	636,100,000	0	DKPPP
21	PROGRAM PENYULUHAN PERTANIAN	1,987,250,000	1,013,709,400	DKPPP

<b>NO</b>	<b>PROGRAM PREORITAS</b>	<b>PAGU SEBELUM PERUBAHAN</b>	<b>PAGU SESUDAH PERUBAHAN</b>	<b>OPD</b>
22	PROGRAM PELAYANAN IZIN USAHA SIMPAN PINJAM	30,000,000	0	DPPKUKM
23	PROGRAM PENGAWASAN DAN PEMERIKSAAN KOPERASI	20,000,000	19,544,300	DPPKUKM
24	PROGRAM PENILAIAN KESEHATAN KSP/USP KOPERASI	20,000,000	0	DPPKUKM
25	PROGRAM PEMBERDAYAAN USAHA MENENGAH, USAHA KECIL, DAN USAHA MIKRO (UMKM)	66,640,000	1,020,463,350	DPPKUKM
26	PROGRAM PENGEMBANGAN UMKM	460,000,000	0	DPPKUKM
27	PROGRAM PENINGKATAN SARANA DISTRIBUSI PERDAGANGAN	1,096,100,000	586,355,000	DPPKUKM
28	PROGRAM STABILISASI HARGA BARANG KEBUTUHAN POKOK DAN BARANG PENTING	430,000,000	31,205,770	DPPKUKM
29	PROGRAM PENGEMBANGAN EKSPOR	680,000,000	282,375,200	DPPKUKM
30	PROGRAM STANDARDISASI DAN PERLINDUNGAN KONSUMEN	3,125,000,000	4,051,203,700	DPPKUKM
31	PROGRAM PERENCANAAN DAN PEMBANGUNAN INDUSTRI	972,560,715	2,928,511,860	DPPKUKM
32	PROGRAM PENGENDALIAN IZIN USAHA INDUSTRI KABUPATEN/KOTA	50,000,000	0	DPPKUKM
33	PROGRAM PENGELOLAAN SISTEM INFORMASI INDUSTRI NASIONAL	141,245,720	0	DPPKUKM
<b>III</b>	<b>Peningkatan Kualitas Pendidikan</b>	<b>48,380,139,865</b>	<b>61,113,527,861</b>	
1	PROGRAM PENYELENGGARAAN MAJELIS PENDIDIKAN ACEH	414,795,479	1,236,751,000	MPD
2	PROGRAM PENGELOLAAN PENDIDIKAN	46,855,344,386	59,876,776,861	PK
3	PROGRAM PENGEMBANGAN KURIKULUM	750,000,000	0	PK

<b>NO</b>	<b>PROGRAM PREORITAS</b>	<b>PAGU SEBELUM PERUBAHAN</b>	<b>PAGU SESUDAH PERUBAHAN</b>	<b>OPD</b>
4	PROGRAM PENDIDIK DAN TENAGA KEPENDIDIKAN	110,000,000	0	PK
5	PROGRAM PENGENDALIAN PERIZINAN PENDIDIKAN	250,000,000	0	PK
<b>IV</b>	<b>Peningkatan Pelayanan Kesehatan</b>	<b>44,924,288,372</b>	<b>93,173,963,509</b>	
1	PROGRAM PEMENUHAN UPAYA KESEHATAN PERORANGAN DAN UPAYA KESEHATAN MASYARAKAT	40,513,660,672	90,083,565,929	DINKES
2	PROGRAM PENINGKATAN KAPASITAS SUMBER DAYA MANUSIA KESEHATAN	629,460,000	321,056,300	DINKES
3	PROGRAM SEDIAAN FARMASI, ALAT KESEHATAN DAN MAKANAN MINUMAN	205,000,000	243,475,690	DINKES
4	PROGRAM PEMBERDAYAAN MASYARAKAT BIDANG KESEHATAN	520,000,000	614,281,980	DINKES
5	PROGRAM PENGENDALIAN PENDUDUK	50,000,000	0	DP3AP2KB
6	PROGRAM PEMBINAAN KELUARGA BERENCANA (KB)	2,902,046,000	1,849,264,000	DP3AP2KB
7	PROGRAM PEMBERDAYAAN DAN PENINGKATAN KELUARGA SEJAHTERA (KS)	104,121,700	62,319,610	DP3AP2KB
<b>V</b>	<b>Reformasi Birokrasi</b>	<b>78,369,179,209</b>	<b>169,221,591,928</b>	
1	PROGRAM PENYELESAIAN SENGKETA TANAH GARAPAN	350,000,000	25,000,000	PERTANAHAN
2	PROGRAM PENATAGUNAAN TANAH	300,000,000	0	PERTANAHAN
3	PROGRAM PENGURUSAN HAK HAK ATAS TANAH	510,000,000	20,000,000	PERTANAHAN

<b>NO</b>	<b>PROGRAM PREORITAS</b>	<b>PAGU SEBELUM PERUBAHAN</b>	<b>PAGU SESUDAH PERUBAHAN</b>	<b>OPD</b>
4	PROGRAM SURVEI, PENGUKURAN DAN PEMETAAN	150,000,000	75,000,000	PERTANAHAN
5	PROGRAM PENGEMBANGAN DAN PEMBINAAN SDM DAN KELEMBAGAAN PERTANAHAN	757,615,000	50,000,000	PERTANAHAN
6	PROGRAM PENGATURAN PERTANAHAN DI WILAYAH PESISIR, LAUT DAN PULAU	200,000,000	0	PERTANAHAN
7	PROGRAM PENANGANAN KONFLIK, SENGKETA DAN PERKARA PERTANAHAN	313,000,000	0	PERTANAHAN
8	PROGRAM PENDAFTARAN PENDUDUK	2,330,163,500	330,192,300	CAPIL
9	PROGRAM PENCATATAN SIPIL	767,965,000	210,000,000	CAPIL
10	PROGRAM PENGELOLAAN INFORMASI ADMINISTRASI KEPENDUDUKAN	1,097,000,000	762,973,000	CAPIL
11	PROGRAM PENGELOLAAN PROFIL KEPENDUDUKAN	165,000,000	0	CAPIL
12	PROGRAM ADMINISTRASI PEMERINTAHAN DESA	1,405,210,000	476,699,460	DPMG
13	PROGRAM INFORMASI DAN KOMUNIKASI PUBLIK	237,108,525	325,466,400	KOMINFO
14	PROGRAM APLIKASI INFORMATIKA	1,851,559,475	2,413,695,300	KOMINFO
15	PROGRAM PENYELENGGARAAN PERSANDIAN UNTUK PENGAMANAN INFORMASI	34,000,000	0	KOMINFO
16	PROGRAM PEMBINAAN PERPUSTAKAAN	2,343,260,000	1,814,523,750	ARPUS
17	PROGRAM PENGELOLAAN ARSIP	400,000,000	19,844,880	ARPUS
18	PROGRAM PERLINDUNGAN DAN PENYELAMATAN ARSIP	100,000,000	0	ARPUS
19	PROGRAM PEMERINTAHAN DAN KESEJAHTERAAN RAKYAT	23,976,796,646	28,836,474,390	SETDAKO
20	PROGRAM PEREKONOMIAN DAN PEMBANGUNAN	7,178,811,700	907,367,290	SETDAKO
21	PROGRAM DUKUNGAN PELAKSANAAN TUGAS DAN FUNGSI DPRD	6,399,366,500	7,040,948,973	SETWAN

<b>NO</b>	<b>PROGRAM PREORITAS</b>	<b>PAGU SEBELUM PERUBAHAN</b>	<b>PAGU SESUDAH PERUBAHAN</b>	<b>OPD</b>
22	PROGRAM PERENCANAAN, PENGENDALIAN DAN EVALUASI PEMBANGUNAN DAERAH	1,799,458,868	894,030,778	BAPPEDA
23	PROGRAM KOORDINASI DAN SINKRONISASI PERENCANAAN PEMBANGUNAN DAERAH	3,216,584,460	279,552,960	BAPPEDA
24	PROGRAM PENELITIAN DAN PENGEMBANGAN DAERAH	693,410,000	71,760,000	BAPPEDA
25	PROGRAM PENGELOLAAN KEUANGAN DAERAH	5,382,572,600	109,221,312,435	BPKD
26	PROGRAM PENGELOLAAN BARANG MILIK DAERAH	2,367,355,300	6,864,242,200	BPKD
27	PROGRAM PENGELOLAAN PENDAPATAN DAERAH	2,170,296,200	1,026,038,500	BPKD
28	PROGRAM KEPEGAWAIAN DAERAH	2,245,492,496	2,472,612,725	BKPSDM
29	PROGRAM PENGEMBANGAN SUMBER DAYA MANUSIA	3,605,667,800	1,420,205,715	BKPSDM
30	PROGRAM PENYELENGGARAAN PENGAWASAN	3,130,050,000	1,826,926,200	INSPEKTORAT
31	PROGRAM PERUMUSAN KEBIJAKAN, PENDAMPINGAN DAN ASISTENSI	1,528,878,730	340,730,700	INSPEKTORAT
32	PROGRAM PEMBERDAYAAN MASYARAKAT DESA DAN KELURAHAN	244,330,000	230,524,280	KEC BS
33	PROGRAM KOORDINASI KETENTRAMAN DAN KETERTIBAN UMUM	8,295,000	133,090,900	KEC BS
34	PROGRAM PENYELENGGARAAN URUSAN PEMERINTAHAN UMUM	36,000,000	38,300,000	KEC BS
35	PROGRAM PEMBINAAN DAN PENGAWASAN PEMERINTAHAN DESA	40,376,950	34,999,400	KEC BS
36	PROGRAM PENYELENGGARAAN PEMERINTAHAN DAN PELAYANAN PUBLIK	5,000,000	60,000,000	KEC BM
37	PROGRAM PEMBERDAYAAN MASYARAKAT DESA DAN KELURAHAN	271,217,629	167,348,000	KEC BM

<b>NO</b>	<b>PROGRAM PREORITAS</b>	<b>PAGU SEBELUM PERUBAHAN</b>	<b>PAGU SESUDAH PERUBAHAN</b>	<b>OPD</b>
38	PROGRAM KOORDINASI KETENTRAMAN DAN KETERTIBAN UMUM	15,000,000	20,214,000	KEC BM
39	PROGRAM PENYELENGGARAAN URUSAN PEMERINTAHAN UMUM	10,000,000	37,000,000	KEC BM
40	PROGRAM PEMBINAAN DAN PENGAWASAN PEMERINTAHAN DESA	61,535,290	45,054,700	KEC BM
41	PROGRAM PEMBERDAYAAN MASYARAKAT DESA DAN KELURAHAN	208,611,344	237,652,992	KEC MS
42	PROGRAM KOORDINASI KETENTRAMAN DAN KETERTIBAN UMUM	8,000,000	10,000,000	KEC MS
43	PROGRAM PENYELENGGARAAN URUSAN PEMERINTAHAN UMUM	75,500,000	15,000,000	KEC MS
44	PROGRAM PEMBINAAN DAN PENGAWASAN PEMERINTAHAN DESA	26,240,200	55,000,000	KEC MS
45	PROGRAM PEMBERDAYAAN MASYARAKAT DESA DAN KELURAHAN	265,192,846	265,810,100	KEC MD
46	PROGRAM KOORDINASI KETENTRAMAN DAN KETERTIBAN UMUM	22,590,050	44,000,000	KEC MD
47	PROGRAM PENYELENGGARAAN URUSAN PEMERINTAHAN UMUM	23,500,000	45,000,000	KEC MD
48	PROGRAM PEMBINAAN DAN PENGAWASAN PEMERINTAHAN DESA	41,167,100	56,999,600	KEC MD
<b>VI</b>	<b>Peningkatan Infrastruktur dan Pemeliharaan Lingkungan</b>	<b>175,761,414,282</b>	<b>132,155,813,887</b>	
1	PROGRAM PENGELOLAAN SUMBER DAYA AIR (SDA)	10,100,000,000	12,385,624,790	PUPR
2	PROGRAM PENGELOLAAN DAN PENGEMBANGAN SISTEM PENYEDIAAN AIR MINUM	1,100,000,000	4,585,549,000	PUPR
3	PROGRAM PENGELOLAAN DAN PENGEMBANGAN SISTEM AIR LIMBAH	6,100,000,000	1,791,228,000	PUPR
4	PROGRAM PENGELOLAAN DAN PENGEMBANGAN SISTEM DRAINASE	9,120,600,000	6,820,710,040	PUPR

<b>NO</b>	<b>PROGRAM PREORITAS</b>	<b>PAGU SEBELUM PERUBAHAN</b>	<b>PAGU SESUDAH PERUBAHAN</b>	<b>OPD</b>
5	PROGRAM PENGEMBANGAN PERMUKIMAN	3,000,000,000	1,615,000,000	PUPR
6	PROGRAM PENATAAN BANGUNAN GEDUNG	4,000,000,000	8,161,249,514	PUPR
7	PROGRAM PENATAAN BANGUNAN DAN LINGKUNGANNYA	2,025,600,000	0	PUPR
8	PROGRAM PENYELENGGARAAN JALAN	92,222,477,388	56,179,092,550	PUPR
9	PROGRAM PENYELENGGARAAN PENATAAN RUANG	2,750,000,000	450,000,000	PUPR
10	PROGRAM KAWASAN PERMUKIMAN	363,000,000	0	PUPR
11	PROGRAM PERUMAHAN DAN KAWASAN PERMUKIMAN KUMUH	3,800,000,000	7,674,707,640	PUPR
12	PROGRAM PENINGKATAN PRASARANA, SARANA DAN UTILITAS UMUM (PSU)	18,781,984,621	18,898,987,778	PUPR
13	PROGRAM PENANGGULANGAN BENCANA	1,640,710,073	362,549,500	BPBD
14	PROGRAM PENCEGAHAN, PENANGGULANGAN, PENYELAMATAN KEBAKARAN DAN PENYELAMATAN NON KEBAKARAN	600,600,000	0	BPBD
15	PROGRAM PERENCANAAN LINGKUNGAN HIDUP	476,000,000	159,000,000	DLH
16	PROGRAM PENGENDALIAN PENCEMARAN DAN/ATAU KERUSAKAN LINGKUNGAN HIDUP	261,330,000	0	DLH
17	PROGRAM PENGELOLAAN KEANEKARAGAMAN HAYATI (KEHATI)	3,701,324,700	5,193,405,750	DLH
18	PROGRAM PENGENDALIAN BAHAN BERBAHAYA DAN BERACUN (B3) DAN LIMBAH BAHAN BERBAHAYA DAN BERACUN (LIMBAH B3)	2,015,000,000	0	DLH
19	PROGRAM PEMBINAAN DAN PENGAWASAN TERHADAP IZIN LINGKUNGAN DAN IZIN PERLINDUNGAN DAN PENGELOLAAN LINGKUNGAN HIDUP (PPLH)	255,000,000	0	DLH
20	PROGRAM PENINGKATAN PENDIDIKAN, PELATIHAN DAN PENYULUHAN LINGKUNGAN HIDUP UNTUK MASYARAKAT	35,000,000	0	DLH



<b>NO</b>	<b>PROGRAM PREORITAS</b>	<b>PAGU SEBELUM PERUBAHAN</b>	<b>PAGU SESUDAH PERUBAHAN</b>	<b>OPD</b>
21	PROGRAM PENGHARGAAN LINGKUNGAN HIDUP UNTUK MASYARAKAT	111,000,000	0	DLH
22	PROGRAM PENANGANAN PENGADUAN LINGKUNGAN HIDUP	10,000,000	0	DLH
23	PROGRAM PENGELOLAAN PERSAMPAHAN	7,250,000,000	4,493,194,495	DLH
24	PROGRAM PENYELENGGARAAN LALU LINTAS DAN ANGKUTAN JALAN (LLAJ)	2,499,000,000	1,711,599,070	DISHUB
25	PROGRAM PENINGKATAN KETENTERAMAN DAN KETERTIBAN UMUM	3,542,787,500	1,673,915,760	SATPOL WH
<b>VII</b>	<b>Menjaga Ketentraman dan Ketertiban Umum</b>	<b>37,473,382,575</b>	<b>1,095,694,838</b>	
1	PROGRAM PENGUATAN IDEOLOGI PANCASILA DAN KARAKTER KEBANGSAAN	705,674,800	72,977,521	KESBANPOL
2	PROGRAM PENINGKATAN PERAN PARTAI POLITIK DAN LEMBAGA PENDIDIKAN MELALUI PENDIDIKAN POLITIK DAN PENGEMBANGAN ETIKA SERTA BUDAYA POLITIK	35,537,500,000	942,717,317	KESBANPOL
3	PROGRAM PEMBERDAYAAN DAN PENGAWASAN ORGANISASI KEMASYARAKATAN	160,257,800	30,000,000	KESBANPOL
4	PROGRAM PEMBINAAN DAN PENGEMBANGAN KETAHANAN EKONOMI, SOSIAL, DAN BUDAYA	435,256,025	0	KESBANPOL
5	PROGRAM PENINGKATAN KEWASPADAAN NASIONAL DAN PENINGKATAN KUALITAS DAN FASILITASI PENANGANAN KONFLIK SOSIAL	634,693,950	50,000,000	KESBANPOL
<b>VIII</b>	<b>PROGRAM PENUNJANG URUSAN PEMERINTAHAN DAERAH KABUPATEN/KOTA</b>	<b>436,522,962,990</b>	<b>403,869,417,262</b>	<b>SELURUH OPD</b>

## **BAB V**

### **RENCANA KERJA DAN PENDANAAN DAERAH**

Berdasarkan 7 (tujuh) prioritas Pembangunan Kota Lhokseumawe berdasarkan Perubahan RPJMK Lhokseumawe Tahun 2017-2022 serta mengacu pada evaluasi program/kegiatan Tahun 2017 maka Pemerintah Kota Lhokseumawe melalui Organisasi Perangkat Daerah (OPD) telah menyusun Perubahan Rencana Kerja dan Pendanaan Tahun 2021. Berdasarkan Peraturan Menteri Dalam Negeri Nomor 90 Tahun 2019 tentang Klasifikasi, Kodefikasi dan Nomenklatur Perencanaan Pembangunan dan Keuangan Daerah, penyusunan rencana kerja dan pendanaan daerah dapat dikelompokkan ke dalam beberapa urusan pemerintahan yaitu:

1. Urusan wajib yang berkaitan dengan pelayanan dasar yang terdiri dari beberapa urusan antara lain:
  - a. Urusan Pemerintahan Bidang Pendidikan Melalui OPD Dinas Pendidikan dan Kebudayaan.
  - b. Urusan Pemerintahan Bidang Kesehatan Melalui OPD Dinas Kesehatan.
  - c. Urusan Pemerintahan Bidang Pekerjaan Umum dan Penataan Ruang Melalui OPD Dinas Pekerjaan Umum dan Perumahan Rakyat.
  - d. Urusan Pemerintahan Bidang perumahan dan kawasan permukiman Melalui OPD Dinas Pekerjaan Umum dan Perumahan Rakyat
  - e. Urusan Pemerintahan Bidang ketentraman dan ketertiban umum serta perlindungan masyarakat Melalui OPD Badan Penanggulangan Bencana Daerah dan OPD Satuan Polisi Pamong Praja dan WH.
  - f. Urusan Pemerintahan Bidang Sosial Melalui OPD Dinas Sosial.

2. Urusan Wajib Yang Tidak Berkaitan Dengan Pelayanan Dasar yang terdiri dari beberapa urusan antara lain:
  - a. Urusan Pemerintahan Bidang Tenaga Kerja Melalui OPD Dinas Penanaman Modal, Pelayanan Terpadu Satu Pintu dan Tenaga Kerja
  - b. Urusan Pemerintahan Bidang Pemberdayaan Perempuan Dan Perlindungan Anak Melalui OPD Dinas Pemberdayaan Perempuan, Perlindungan Anak, Pengendalian Penduduk dan Keluarga Berencana
  - c. Urusan Pemerintahan Bidang Pangan Melalui OPD Dinas Kelautan, Perikanan, Pertanian dan Pangan
  - d. Urusan Pemerintahan Bidang Pertahanan Melalui OPD Dinas Pertanahan
  - e. Urusan Pemerintahan Bidang Lingkungan Hidup Melalui OPD Dinas Lingkungan Hidup
  - f. Urusan Pemerintahan Bidang Administrasi Kependudukan dan Pencatatan Sipil Melalui OPD Dinas Kependudukan dan Pencatatan Sipil
  - g. Urusan Pemerintahan Bidang Pemberdayaan Masyarakat dan Desa Melalui OPD Dinas Pemberdayaan Masyarakat dan Gampong
  - h. Urusan Pemerintahan Bidang Pengendalian Penduduk dan Keluarga Berencana Melalui OPD Dinas Pemberdayaan Perempuan, Perlindungan Anak, Pengendalian Penduduk dan Keluarga Berencana
  - i. Urusan Pemerintahan Bidang Perhubungan Melalui OPD Dinas Perhubungan
  - j. Urusan Pemerintahan Bidang Komunikasi dan Informatika Melalui OPD Dinas Komunikasi, Informatika, dan Persandian dan OPD Sekretariat Daerah
  - k. Urusan Pemerintahan Bidang Koperasi, Usaha Kecil dan Menengah Melalui OPD Dinas Perindustrian, Perdagangan, Koperasi dan Usaha Kecil dan Menengah

- l. Urusan Pemerintahan Bidang Penanaman Modal Melalui OPD Dinas Penanaman Modal, Pelayanan Terpadu Satu Pintu dan Tenaga Kerja
  - m. Urusan Pemerintahan Bidang Kepemudaan dan Olah Raga Melalui OPD Dinas Pemuda, Olah Raga dan Pariwisata
  - n. Urusan Pemerintahan Bidang Statistik Melalui OPD Badan Perencanaan Pembangunan Daerah
  - o. Urusan Pemerintahan Bidang Persandian Melalui OPD Dinas Komunikasi, Informatika dan Persandian
  - p. Urusan Pemerintahan Bidang Kebudayaan Melalui OPD Dinas Pendidikan dan Kebudayaan dan OPD Sekretariat Majelis Adat Aceh
  - q. Urusan Pemerintahan Bidang Perpustakaan Melalui OPD Dinas Perpustakaan dan Kearsipan
  - r. Urusan Pemerintahan Bidang Kearsipan Melalui OPD Dinas Perpustakaan dan Kearsipan.
3. Urusan Pilihan yang terdiri dari beberapa urusan antara lain:
- a. Urusan Pemerintahan Bidang Kelautan dan Perikanan Melalui OPD Dinas Kelautan, Perikanan, Pertanian dan Pangan
  - b. Urusan Pemerintahan Bidang Pariwisata Melalui OPD Dinas Pemuda, Olah Raga dan Pariwisata
  - c. Urusan Pemerintahan Bidang Pertanian Melalui OPD Dinas Kelautan, Perikanan, Pertanian dan Pangan
  - d. Urusan Pemerintahan Bidang Kehutanan
  - e. Urusan Pemerintahan Bidang Energi dan Sumber Daya Mineral
  - f. Urusan Pemerintahan Bidang Perdagangan Melalui OPD Dinas Perindustrian, Perdagangan, Koperasi dan Usaha Kecil dan Menengah
  - g. Urusan Pemerintahan Bidang Perindustrian Melalui OPD Dinas Perindustrian, Perdagangan, Koperasi dan Usaha Kecil dan Menengah
  - h. Urusan Pemerintahan Bidang Transmigrasi.

4. Unsur Pendukung Urusan Pemerintahan yang terdiri dari beberapa unsur antara lain:
  - a. Unsur Sekretariat Daerah Melalui OPD Sekretariat Daerah Kota
  - b. Unsur Sekretariat DPRD Melalui OPD Sekretariat Dewan Perwakilan Rakyat Kota
5. Unsur Penunjang Urusan Pemerintahan yang terdiri dari beberapa unsur antara lain:
  - a. Unsur Perencanaan Melalui OPD Badan Perencanaan Pembangunan Daerah
  - b. Unsur Keuangan Melalui OPD Badan Pengelola Keuangan Daerah
  - c. Unsur Kepegawaian Melalui OPD Badan Kepegawaian, Pelatihan dan Sumber Daya Manusia
  - d. Unsur Pendidikan dan Pelatihan Melalui OPD Badan Kepegawaian, Pelatihan dan Sumber Daya Manusia
  - e. Unsur Penelitian dan Pengembangan Melalui OPD Badan Perencanaan Pembangunan Daerah
  - f. Unsur Penghubung
  - g. Unsur Pengelolaan Perbatasan Daerah
6. Unsur Pengawasan Urusan Pemerintahan Melalui OPD Inspektorat Daerah.
7. Unsur Kewilayahan Pemerintahan yang terdiri dari beberapa unsur antara lain:
  - a. Unsur Kewilayahan OPD Kantor Kecamatan Banda Sakti.
  - b. Unsur Kewilayahan OPD Kantor Kecamatan Blang Mangat.
  - c. Unsur Kewilayahan OPD Kantor Kecamatan Muara Satu.
  - d. Unsur Kewilayahan OPD Kantor Kecamatan Muara Dua.
8. Unsur Pemerintahan Umum Melalui OPD Badan Kesatuan Bangsa dan Politik.

9. Unsur Kekhususan yang terdiri dari beberapa unsur antara lain:
  - a. Unsur Syariat Islam Melalui OPD.
  - b. Unsur Sekretariat Majelis Permusyawaratan Ulama Melalui OPD Sekretariat Majelis Permusyawaratan Ulama (MPU).
  - c. Unsur Sekretariat Majelis Adat Aceh Melalui OPD Sekretariat Majelis Adat Aceh (MAA).
  - d. Unsur Sekretariat Baitul Mal Melalui OPD Sekretariat Baitul Mal.
  - e. Unsur Sekretariat Majelis Pendidikan Aceh Melalui OPD Sekretariat Majelis Pendidikan Aceh (MPD).

Selanjutnya salah satu unsur dari rencana kerja daerah adalah saran dan pendapat berupa pokok-pokok pikiran anggota DPRK. Berdasarkan Peraturan Menteri Dalam Negeri Nomor 86 Tahun 2017 pasal 348 disebutkan bahwa dalam perumusan rancangan perubahan RKPK, DPRK memberikan saran dan pendapat berupa pokok pikiran kepada Kepala Daerah berdasarkan hasil reses/ penjangkaran aspirasi masyarakat sebagai bahan perumusan kegiatan, lokasi kegiatan dan kelompok sasaran yang selaras dengan pencapaian sasaran program yang telah ditetapkan dalam Peraturan Daerah tentang RPJMK dan dapat disampaikan dalam aplikasi e-planning dan/atau secara tertulis dan/atau dalam rapat dengar pendapat dengan Kepala Daerah.

Oleh karena itu pendapat berupa pokok-pokok pikiran hasil reses anggota DPRK Kota Lhokseumawe telah disampaikan kepada kepala daerah sebagai masukan dalam penyusunan RKPK Lhokseumawe. Adapun pokok-pokok pikiran tersebut antara lain:

1. DAPIL 1 Partai Aceh (1)

Berdasarkan hasil kunjungan kerja anggota DPRK Kota Lhokseumawe ke lingkungan masyarakat dalam rangka menampung segala aspirasi-aspirasi masyarakat diperoleh beberapa masukan dan pendapat antara lain:

- Masyarakat Gampoeng Hagu Barat Laut meminta agar dapat dibantu rehab rumah bagi kaum dhuafa serta adanya bantuan beasiswa bagi para mahasiswa dan pelajar serta santri yang kurang mampu mengingat biaya pendidikan bagi masyarakat yang kurang mampu itu sangat memberatkan.
- Masyarakat Hagu Teungoh mohon agar dapat dibantu sarana keagamaan di gampong tersebut selain bantuan untuk sarana balai pengajian berupa kitab-kitab ataupun sound system demikian juga untuk meunasah Gampong agar dapat dibantu sarana berupa pembangunan tempat wudhu, dan Pemugaran kembali pagar Meunasah serta Rehabilitasi saluran Pembuangan dan juga bantuan untuk Mejlis Taklim di Gampoeng tersebut.
- Gampoeng di Banda Masen mengharapkan adanya bantuan bagi para pemuda berupa sarana olah raga serta memberikan pelatihan para pemuda berupa sarana olahraga serta memberikan pelatihan bagi usaha pemula daalam membuat home Industri mengingat saat ini pada pemuda-pemuda kreatif yang belum mampu eksis dalam home sehingga perlu adanya bantuan dari pemerintah baik itu pelatihan maupun modal usaha.
- Masyarakat Gampong ujung Blang mengharapkan adanya bantuan pembangunan Saluran Pembuangan beserta penutupnya yang dilorong Sangamara Mengingat saluran tersebut telah lama tidak dapat dialiri sehingga perlu adanya perbaikan kembali.
- Masyarakat Ulee Jalan Mengharapkan adanya modal Usaha Kecil serta adanya pelatihan keterampilan baik itu keterampilan menjahit maupun keterampilan membuat kue dan satu hal lainnya yaitu bantuan yang sifatnya langsung kepada masyarakat perlu adanya pemerataan baik itu bantuan modal, bantuan peralatan, dan pembinaan kelompok tani, kelompok usaha wanita dan pengusaha kecil menengah dan koperasi wanita khususnya dikecamatan Banda Sakti.

## 2. DAPIL 1 Partai Aceh (2)

Berdasarkan hasil kunjungan kerja anggota DPRK Kota Lhokseumawe ke lingkungan masyarakat dalam rangka menampung segala aspirasi-aspirasi masyarakat diperoleh beberapa masukan dan pendapat antara lain:

- Warga masyarakat mengajukan pelatihan usaha pembuatan kerupuk tiram, yang mana pelatihan usaha tersebut dapat memberikan nilai tambah bagi ibu-ibu dalam membantu ekonomi keluarga, adapun untuk bahan baku mereka dapatkan dari masyarakat yang memanfaatkan waktu luang mencari tiram di sepanjang krueng Cunda.
- Masyarakat berharap adanya pembukaan lapangan kerja baru dalam kondisi Pandemi Covid-19 ini, memberikan bantuan kredit lunak kepada warga yang memiliki Usaha Mikro Kecil Menengah (UMKM) dan dapat menyerap lapangan kerja dan adanya standar prioritas bagi warga lokal dalam rekrut tenaga kerja.
- Warga masyarakat yang berdomisili di gampong Ujung Blang menyampaikan permasalahan terkait masih minimnya penerangan lampu jalan baik di jalan utama maupun di lorong-lorong.
- Kebutuhan akan sarana pengolahan ikan dalam hal ini ancak, yang kegunaannya untuk menjemur ikan saat ini sangat dibutuhkan oleh nelayan, warga masyarakat yang berprofesi sebagai nelayan bila hasil tangkapan ikan mereka membludak dipasaran maka nelayan mengsikapi hal tersebut dengan mengolah hasil tangkapan mereka dengan menjemur ikan-ikan tersebut dengan harapan dapat memberikan nilai jual yang lebih signifikan.
- Masyarakat berharap kepada Pemerintah Kota Lhokseumawe agar dapat membantuan pengadaan alat bantu tangkap berupa Rumpon ikan, yang dengan alat bantu tersebut dapat menarik gerombolan ikan agar berkumpul di sekitar rumpon, sehingga dapat memudahkan para nelayan untuk menangkapnya.



- Demi lancarnya operasional Pustaka Literasi tersebut masyarakat berharap kepada pemerintah Kota Lhokseumawe agar dapat membantu terhadap pengadaan buku-buku, memfasilitasi kegiatan terkait dengan Literasi dan membimbing dengan mengadakan kegiatan-kegiatan yang bertujuan meningkatkan kompetensi literasi, sehingga diharapkan agar keberadaan pustaka literasi tempat berkumpulnya ilmu pengetahuan dapat di jadikan motivasi bagi pelajar dan mahasiswa dalam berkarya dan berprestasi.
- Terkait dengan kebutuhan air bersih bagi masyarakat di beberapa gampong dalam kecamatan Banda Sakti, warga masyarakat yang berdomisili di Gampong Ujong Blang, Hagu Barat Laut dan Uteun bayi memohon pada pemerintah Kota Lhokseumawe dan Dinas terkait agar dapat merealisasi keinginan dan harapanawarga dengan membangun Sumur Bor di gampong mereka.

### 3. DAPIL 1 Partai Gerindra (1)

Berdasarkan hasil kunjungan kerja anggota DPRK Kota Lhokseumawe ke lingkungan masyarakat dalam rangka menampung segala aspirasi-aspirasi masyarakat diperoleh beberapa masukan dan pendapat antara lain:

- Ibu-ibu mengharapkan adanya bantuan Usaha Rumah Tangga (modal usaha) dan Pemerintah Kota Lhokseumawe dan Dinas terkait guna untuk pengembangan usaha, oleh karenanya diharapkan dengan adanya Usaha Rumah Tangga akan mengurangi beban yang selama ini dirasakan oleh masyarakat Kecamatan Banda Sakti Khususnya Gampong Hagu Barat Laut.
- Masyarakat kota lhokseumawe khususnya kecamatan banda sakti berharap kepada pemerintan kota lhokseumawe untuk dapat mengatasi meningkatnya angkatan kerja dengan diciptakannya lapangan pekerjaan bagi generasi muda/i yang siap untuk bekerja.

- Santri-santri “Dayah Darul Ikhwan” Gampong Hagu Barat Laut Kecamatan Banda Sakti Kota Lhokseumawe mengharapkan adanya bantuan Baju Seragam dari Pemerintah Kota Lhokseumawe, dikarenakan Baju Seragam yang Santri miliki tidak mencukupi dengan kegiatan yang ada pada Pesantren/ Dayah Gampong tersebut.

#### 4. DAPIL 1 Partai Gerindra (2)

Berdasarkan hasil kunjungan kerja anggota DPRK Kota Lhokseumawe ke lingkungan masyarakat dalam rangka menampung segala aspirasi-aspirasi masyarakat diperoleh beberapa masukan dan pendapat antara lain:

- Masyarakat kampong jawa baru kecamatan banda sakti mengusulkan kepada Pemerintah Kota Melalui Dinas terkait berupa Pengadaan Becak mesin Agar mereka bisa bekerja kembali dan memperoleh penghasilan untuk menghidupi keluarga.
- Masyarakat kawasan wilayah ujung blang saat ini sedikit kcsulitan untuk memperoleh air bersih, masyarakat mengharapkan bantuan kepada pemerintah Kota melalui Dinas Terkait untuk pembangunan sumur bor di wilayah mereka sehingga kebutuhan akan air bersih dan sehat dapat terpenuhi.
- Masyarakat Gampong Mon Geudong Kecamatan Banda Sakti Kota Lhokseumawe mengusulkan kepada Pemerintah melalui Dinas Terkait untuk pembangunan Gapura Gampong Mon Geudong Kecamatan Banda Sakti agar segera direalisasikan.

#### 5. DAPIL 1 Partai PNA

Berdasarkan hasil kunjungan kerja anggota DPRK Kota Lhokseumawe ke lingkungan masyarakat dalam rangka menampung segala aspirasi-aspirasi masyarakat diperoleh beberapa masukan dan pendapat antara lain:

- Untuk keamanan, ketertiban serta kenyamanan belajar para santri di Lingkungna Dayah masyarakat mengharapkan keoada pemerintah Kota Lhokseumawe melalui dinas terkait untuk pembangunan pagar dayah Darussalam gampong Mon Gedong Kecamatan Banda Sakti.
- Masyarakat Gampoeng Mon Gedong mengharapkan kepada Pemerintah Kota melalui Dinas terkait untuk pembangunan WC bersih bagi laki-laki dan perempuan dilingkungna Dayah, Dikarenakan kondisi saat ini WC yang tidak layak digunakan oleh karenanya demi kenyamanan para santri dan juga guru, besar harapan pimpinan dan para santri agar fasilitas tersebut dapat segera tereliasasikan.
- Ditengah Kondisi Pandemi covid-19 masyarakat mengharapkan kepada Pemerintah Kota Lhokseumawe melalui Dinas terkait adanya bantuan penambahan modal usaha dan pembinaan UMKM utnuk peningkatan Produktifitas para pelaku Usaha Mikro bagi Kelompokan Usaha yang sudah berjalan bertujuan untuk ekspansi di Gampoeng dalam wilayah Kecamatan Banda Sakti.

#### 6. DAPIL 1 Partai NASDEM

Berdasarkan hasil kunjungan kerja anggota DPRK Kota Lhokseumawe ke lingkungan masyarakat dalam rangka menampung segala aspirasi-aspirasi masyarakat diperoleh beberapa masukan dan pendapat antara lain:

- Generasi muda-mudi Kota Lhokseumawe mengharapkan kepada Pemerintah Kota Lhokseumawe dan dinas terkait untuk dapat mencanangkan program penyiapan Tenaga Kerja pendidikan disetiap gampoeng yang ada dalam wilayah Kota Lhokseumawe Khususnya Kecamatan Banda Sakti.
- Dalam Rangka Menciptakan Lapangan Kerja dan mata Pencarian masyarakat, dalam pandemic covid-19 ini. Diperlukan langkah kongkrit dan efesiensi untuk menangani masalah ekonomi, termasuk mencitptakan lapangan kerja baru, dan untuk mengembalikan mata pencarian masyarakat

- Masyarakat Gampoeng Pusong Baru dan pusong lama mengharapkan adanya bantuan modal usaha dari pemerintah Kota Lhokseumawe melalui Dinas Terkait.

#### 7. DAPIL 1 Partai PAN

Berdasarkan hasil kunjungan kerja anggota DPRK Kota Lhokseumawe ke lingkungan masyarakat dalam rangka menampung segala aspirasi-aspirasi masyarakat diperoleh beberapa masukan dan pendapat antara lain:

- Pelaksanaan pembangunan Kota Lhokseuawe diantaranya Program Bantuan Masyarakat. Program Pemerintah dalam membantu masyarakat guna mempertahankan kelangsungan hidup dan usaha, masyarakat berharap Bantuan Langsung Tunai (BLT) merupakan salah satu program ditingkatkan kualitasnya dan dipertahankan kelangsungannya.
- Bantuan Langsung Tunai (BLT) hendaknya juga menjadi program Pemerintah Kota Lhokseumawe. Bantuan Modal usaha untuk Usaha Mikro Kecil Menengah agar dapat ditingkatkan. Terhadap kondisi pandemic yang masih berkangsung, masyarakat berharap agar pemerintah Kota Lhokseumawe bijak dalam bersikap degan menyediakan dan membagikan masker kepada warga disaat melaksanakan penegakan protocol kesehatan.
- Pembangunan Sarana Prasarana Fasilitas Umum. Masyarakat Gampoeng Simpang IV yang berdomisili diseputaran jalan purnawirawan berharap kepada Pemerintah Kota Lhokseumawe agar dapat membangun saluran pembuangan (parit) di sepanjang jalan purnawirawan.
- Sarana Pendidikan Diharapkan adanya pembangunan pagar belakang Sekolah Dasar Negeri 10 Gampoeng Keuramat Desa Simpang IV Kota Lhokseumawe.

- Pendistribusian Air Bersih oleh Perusahaan Daerah Air Minum (PDAM) Ie Beusare Rata Kota Lhokseumawe hendaknya dapat berjalan dengan maksimal sehingga air bersih dapat dirasakan oleh seluruh masyarakat Kota Lhokseumawe tidak terkecuali Gampoeng Simpang IV.
- Bantuan pelatihan untuk Usaha Mikro Kecil Menengah (UMKM) hendaknya menjadi salah satu prioritas Disperindagkop Kota Lhokseumawe dalam membangun dan meningkatkan pertumbuhan perekonomian di masyarakat. Pendataan dan pendistribusian bantuan modal usaha hendaknya benar-benar dilaksanakan dengan baik tanpa ada pilih kasih.
- Masyarakat dari beberapa Gampoeng dalam kecamatan Banda Sakti Kota Lhokseumawemengharapkan kepada Pemerintah Kota Lhokseumawe agar bantuan dana pendidikan (Beasiswa) yang dalam beberapa tahun yang lalu pernah dianggarkan pada beberapa Dinas terkait, hendaknya pada tahun 2021 dapat dianggarkan kembali.
- Pembangunan Fasilitas Keagamaan. Seiring meningkatnya aktifitas masyarakat dalam menuntut ilmu agama dibalai-balai pengajian, permohonan rehab/bangun balai pengajian diantaranya Pembangunan Balai Pengajian Darussalam Gampoeng Tumpok Teungoh Kecamatan Banda Sakti, Pembangunan Balai Pengajian Qura'wal Hufada Jln Kenari Dusun Sakti Lorong II Gampoeng Banda Masen Kecamatan Banda Sakti, Pembangunan balai Pengajian Babul Ilmi dusun II Gampoeng Banda Masen Kecamatan Banda Sakti.

#### 8. DAPIL 1 Partai PKB

Berdasarkan hasil kunjungan kerja anggota DPRK Kota Lhokseumawe ke lingkungan masyarakat dalam rangka menampung segala aspirasi-aspirasi masyarakat diperoleh beberapa masukan dan pendapat antara lain:

- Masyarakat di Lancang Garam mengharapkan adanya bantuan untuk pembangunan Pagar Kuburan Kampong serta rehab sarana ibadah yaitu Meunasah Gampong Lancang Garam dan Pembangunan Saluran jalan Malikussaleh yang saat penghujan sering mengalami luapan ke jalan mengingat debit air dengan daya tampung parit tidak memadai selain itu para ibu-ibu juga mengharapkan adanya bantuan seragam Majelis Taklim ibu-ibu.
- Masyarakat Simpang Empat mengharapkan adanya bantuan pemberdayaan ekonomi kuliner dan bantuan Wirausaha Muda bagi para pemuda yang melakukan usaha Home Industri agar dapat digalakkan sehingga dapat membantu ekonomi kreatif bagi masyarakat terutama bagi Para usahawan muda.
- Masyarakat Ulee Jalan mengharapkan adanya pembangunan Drainase di lingkungan Sangamara mengingat drainase yang ada telah rusak. selain itu masyarakat yang berprofesi sebagai nelayan di Daerah Ulee Jalan mengharap ada bantuan jaring Pukat dan tempat jemur ikan.
- Terkait dengan beasiswa banyak masyarakat dalam pertemuan ini juga mengharapkan agar beasiswa tersebut dapat tertampung lagi untuk anggaran berikutnya mengingat bantuan tersebut langsung dapat dirasakan oleh para pelajar apalagi dimana pandemi Covid-19 saat ini hal tersebut sangat membantu.
- Masyarakat Gampong Ujong Blang mengharapkan adanya bantuan sarana pengembangan usaha nelayan misalnya bantuan Keramba dan bagi masyarakat yang melakukan usaha kecil mengharapkan adanya bantuan kios bagi pedagang kecil selain itu masyarakat di Gampong Ujong Blang mengharapkan adanya bantuan Lampu Penerangan Jalan tenaga surya agar dapat menerangi jalan di dusun-dusun yang selama ini kurang penerangannya.

## 9. DAPIL 1 Partai PKS

Berdasarkan hasil kunjungan kerja anggota DPRK Kota Lhokseumawe ke lingkungan masyarakat dalam rangka menampung segala aspirasi-aspirasi masyarakat diperoleh beberapa masukan dan pendapat antara lain:

- Masyarakat yang berpotensi sebagai tukang becak mengusulkan bantuan Tong Becak. Terkait bidang kesehatan masyarakat mengusulkan agar penyemprotan (Foging) harus cepat dilakukan apabila mendapat kasus DBD.
- Masyarakat mengusulkan Pembangunan renovasi Pagar Kuburan Umum.
- Masyarakat mengusulkan kepada Pemerintah agar membuka pelatihan-pelatihan kerja seperti pelatihan perbengkelan dan pelistrikan, dimana saat ini lulusan sekolah banyak yang menganggur.
- Perwakilan Ibu-ibu mengusulkan kepada Pemerintah untuk membantu usaha menjahit dan bantuan peralatan pendukung lainnya.
- Masyarakat juga menaruh harapan supaya hasil kerajinan tersebut dijadikan produk unggulan daerah dan dipamerkan setiap even-even kerajinan.
- Perwakilan Ibu-ibu juga memberikan masukan kepada pemerintah supaya memberikan order menjahit baju Dinas Pegawai yang ada di Pemerintah Kota Lhokseumawe, sehingga aktifitas usaha menjahit tersebut dapat menyerap tenaga kerja.
- Perwakilan masyarakat Gp. Tumpok Teungoh mengusulkan penempatan kontainer sampah, mengingat volume sampah sangat banyak karena lokasi tersebut berada dekat pasar inpres sehingga masyarakat yang berbelanja kepasar sering mengalami kemacetan. Masyarakat juga mengusulkan normalisasi saluran lingkungan di semua dusun agar sering dilakukan pembersihan, seiring dengan kondisi sudah menjadi langganan meluapnya air saluran dan menyebabkan banjir.

- Masyarakat Gampong Tumpok- Teungoh dan sekitarnya mengusulkan pembangunan jalan yang berada di dalam pusat pasar inpres, mengingat kondisi jalan tersebut sangat sulit untuk dilalui pada saat musim hujan dan masyarakat juga mengusulkan pembersihan parit dilokasi pajak inpres karena sering tersumbat oleh limbah buangan pedagang.

#### 10. DAPIL 1 Partai Demokrat

Berdasarkan hasil kunjungan kerja anggota DPRK Kota Lhokseumawe ke lingkungan masyarakat dalam rangka menampung segala aspirasi-aspirasi masyarakat diperoleh beberapa masukan dan pendapat antara lain:

- Masyarakat Majelis Taklim Keude Aceh berharap adanya Bantuan Sarana pendukung untuk Majelis Taklim tersebut baik itu seragam Majelis Taklim ataupun lainnya, sementara untuk Pimpinan Balai Pengajian Al-Izhar Keude Aceh berharap adanya Bantuan Sarana dan Prasarana pendukung terhadap Balai Pengajian tersebut, baik itu Pengadaan Air Bersih berupa bantuan Sumur Bor, juga bantuan Qur'an dan Kitab untuk Balai Pengajian serta Sounds System.
- Masyarakat Uteun Bayi berharap untuk kedepannya adanya Bantuan Beasiswa bagi Pelajar yang selama ini telah dihapus agar dapat ditampung kembali dalam APBK Kota Lhokseumawe dan harapan lain agar dapat diberikan bantuan yang sifatnya berkesinambungan dengan usaha yang telah ada.
- Warga Gampong Uteun Bayi mengharapkan untuk Pembangunan Infrastuktur Jalan rabat beton di Lorong H.Hasan, selain itu bantuan untuk sarana Ibadah yakni pembangunan Meunasah Gampong Uteun Bayi masih membutuhkan dana untuk pembangunan Lanjutannya mohon ini juga menjadi perhatian.



- Masyarakat Pusong Baru adanya bantuan modal Usaha Khusus untuk Para nelayan dan juga adanya bantuan sarana untuk mata pencarian para nelayan baik itu bantuan perahu ataupun Pukat serta tempat menjemur Ikan, dan masyarakat disekitar berharap dengan adanya bantuan tersebut dapat sedikit membantu serta menambah pendapat masyarakat yang sedang terpuruk akibat COVID yang berkepanjangan ini.
- Masyarakat Gampong Pusong Lama berharap adanya Bantuan Rehab Rumah Bagi Masyarakat kurang mampu serta bantuan penerang jalan dimana saat ini banyak lampu penerang jalan di Dusun gampong Pusong yang padam dan rusak maka dimohon agar dapat segera diperbaiki ataupun diganti.
- Aspirasi dari masyarakat sekitar juga diharapkan dapat memberikan bantuan Kursi Roda, memohon agar adanya bantuan Usaha kecil untuk masyarakat baik itu bantuan Kios beserta isinya ataupun bantuan Becak Barang bagi Warga yang usahanya mengangkut barang

#### 11. DAPIL 1 Partai Golkar

Berdasarkan hasil kunjungan kerja anggota DPRK Kota Lhokseumawe ke lingkungan masyarakat dalam rangka menampung segala aspirasi-aspirasi masyarakat diperoleh beberapa masukan dan pendapat antara lain:

- Terkait pembangunan jalan di atas tanggul tersebut yang saat ini masih dalam proses pengerasan, diharapkan kepada pemerintah akan segera dapat di aspal, karena material untuk penimbunan dan pengerasan jalan tersebut sangat mengganggu aktifitas masyarakat.
- Pemerintah diharapkan agar dapat menyediakan tong sampah di sepanjang tanggul dan Kontainer Sampah untuk tiap kampung di sepanjang tanggul. Mengangkut sampah yang dibuang oleh masyarakat di sepanjang tanggul, dan sampah tersebut saat saat ini sudah mengeluarkan bauk tidak sedap dan pemasangan lampu jalan di sepanjang tanggul.

- Harapan warga kepada Pemerintah Kota Lhokseumawe agar dapat memberikan solusi dengan membuat sumur Bor di beberapa titik khususnya di Gampong Jawa, dan Gampong Hagu Selatan Kecamatan Banda Sakti.
- Masyarakat gampong Jawa Kota Lhokseumawe berharap agar pemerintah Kota dapat menanggapi keinginan mereka terkait pembangunan Mushalla Annas yang berlokasi di seputaran Pardede Gampung Jawa kecamatan Banda Sakti Kota Lhokseumawe.
- Warga disepulutan Pardede Gampong Jawa Kota Lhokseumawe berharap agar balai pengajian DARUL MA'RIFAH yang saat ini mereka gunakan dengan kondisi bangunan yang mulai keropos, agar dapat di rehab atau di bangun kembali dengan konstruksi bangunan yang permanen.
- Guna mengisi waktu luang bagi anak-anak yang orang tuanya berprofesi sebagai nelayan yang berdomisi di sepanjang pantai gampong Jawa dan Hagu Selatan, warga masyarakat yang berprofesi sebagai mahasiswa berkeinginan melaksanakan program kegiatan belajar mengajar bagi anak-anak nelayan, yang mana mereka akan melaksanakan pelatihan/Les dengan harapan pemerintah Kota Lhokseumawe dengan Dinas terkait dapat membantu memfasilitasinya.
- Warga masyarakat berharap kepada Pemerintah Kota Lhokseumawe dan aparat penegak hukum dapat bekerja lebih maksimal tanpa membedakan siapapun pelakunya, karena di mata hukum semua sama tanpa memandang status sosial dalam memberantas narkoba dan kejahatan lainnya.
- Pemberian Bantuan Modal Usaha, Pelatihan kewirausahaan dan Bantuan pengadaan sarana dan parana untuk peningkatan ekonomi masyarakat.

## 12. DAPIL 2 Partai PAN

Berdasarkan hasil kunjungan kerja anggota DPRK Kota Lhokseumawe ke lingkungan masyarakat dalam rangka menampung segala aspirasi-aspirasi masyarakat diperoleh beberapa masukan dan pendapat antara lain:

- Masyarakat Gampong Keude Cunda khususnya generasi muda muda mengharapkan adanya konsep beasiswa yang berkeadilan yaitu sesuai dengan kebutuhan dan sasaran penerima beasiswa (mahasiswa) menjadi penting untuk menciptakan konsep beasiswa yang berkeadilan.
- Masyarakat Kota Lhokseumawe khususnya Kecamatan Muara Dua mengharapkan agar Pemerintah Kota Lhokseumawe dapat menciptakan lapangan pekerjaan bagi masyarakat usia kerja.
- Dalam rangka menciptakan lapangan kerja dan mata pencari masyarakat, pasca pandemic Covid-19, masyarakat Gampong Dusun Teumpok Dalam (Meunasah Alu) dan masyarakat Keude Cunda Kecamatan Muara Dua Kota Lhokseumawe mengharapkan adanya bantuan modal usaha dari Pemerintah Kota Lhokseumawe melalui dinas terkait untuk membuka usaha sendiri.
- Masyarakat berharap agar Pemerintah Kota Lhokseumawe untuk lebih focus dan lebih meningkatkan koordinasi, sinkronisasi dalam percepatan dan pelaksanaan program penanggulangan kemiskinan yaitu melalui Rehabilitasi Rumah Tidak Layak Huni termasuk Sanitasi Keluarga.

## 13. DAPIL 2 Partai Gerindra

Berdasarkan hasil kunjungan kerja anggota DPRK Kota Lhokseumawe ke lingkungan masyarakat dalam rangka menampung segala aspirasi-aspirasi masyarakat diperoleh beberapa masukan dan pendapat antara lain:

- Masyarakat gampong Keude Aceh, Uteunkot dan Panggoi mengharapkan kepada Pemerintah Kota Lhokseumawe melalui Instansi terkait untuk pengadaan Bibit Udang Vanname bagi

kelompok dimasing-masing gampong dalam program pengelolaan pembudidayaan udang vanname.

- Masyarakat Gampong Meunasah Mesjid mengharapkan kepada Pemerintah melalui Instansi terkait terhadap perbaikan jalan yang rusak dilokasi Dusun Tgk. diBangka dan dapat terealisasi secepatnya demi kelancaran transportasi warga yang melintasi jalan tersebut.
- Masyarakat dari beberapa Gampong dalam wilayah Kecamatan Muara Dua mengharapkan kepada Pemerintah Kota Lhokseumawe melalui dinas terkait agar bantuan dana Pendidikan berupa beasiswa untuk jenjang Pendidikan SD, SMP/ sederajat, SLTA/ sederajat, maupun Perguruan Tinggi dimana pada beberapa tahun lalu pernah dianggarkan oleh dinas terkait, harapannya supaya ditahun 2021 dapat dianggarkan kembali.
- Masyarakat Gampong Cut Mamplam mengharapkan kepada Pemerintah melalui Instansi terkait untuk pengadaan Sumur Bor di wilayah mereka agar masyarakat sekitar bias mendapatkan sumber air bersih yang dipergunakan sebagai kebutuhan air sehari-hari.
- Masyarakat Gampong Keude Cunda mengharapkan kepada Pemerintah melalui Dinas terkait untuk pengadaan gedung serbaguna sebagai tempat pertemuan, pelaksanaan kegiatan dll.
- Masyarakat gampong Meunasah Mesjid dan demi keindahan halaman pekarangan mesjid, diharapkan kepada Pemerintah melalui Dinas terkait untuk pemasangan paving blok dipekarangan halaman belakang mesjid Al-Mabrur Gampong Mns. Mesjid Kecamatan Muara Dua Kota Lhokseumawe.

#### 14. DAPIL 2 Partai Aceh (1)

Berdasarkan hasil kunjungan kerja anggota DPRK Kota Lhokseumawe ke lingkungan masyarakat dalam rangka menampung segala aspirasi-aspirasi masyarakat diperoleh beberapa masukan dan pendapat antara lain:

- Masyarakat gampong Meunasah Mee, Meunasah Blang dan Cut Mamplam mengharapkan kepada Pemerintah Kota Lhokseumawe melalui Dinas terkait untuk pembangunan Rumah Kaum Dhuafa bagi mereka (Kaum dhuafa/miskin) yang belum mempunyai rumah (tempat tinggal), mereka juga mengharapkan bantuan rehab rumah bagi rumah yang tidak layak huni dan semoga dapat terealisasi secepatnya demi kenyamanan mereka tinggal dan beribadah.
- Transportasi merupakan hal yang penting bagi masyarakat, pembukaan jalan baru di Gp. Mns. Blang (pelosok) sangat dibutuhkan terutama berpengaruh terhadap mata pencaharian warga sekitar, masyarakat sangat mengharapkan agar dapat terealisasi secepatnya.
- Ditengah kondisi pandemic Covid-19 saat ini, sebahagian masyarakat kehilangan mata pencaharian, masyarakat mengharapkan adanya bantuan Pemerintah melalui Dinas terkait untuk pengadaan Becak bagi mereka yang kehilangan pekerjaan sehingga mereka memiliki penghasilan bagi keluarga mereka dalam memenuhi kebutuhan hidup sehari-hari.
- Para ibu-ibu majelis taklim Dusun Kumbang Gampong Mns. Mee Kecamatan Muara Dua Kota Lhokseumawe mengharapkan adanya perhatian dari Pemerintah Kota Lhokseumawe melalui Instansi terkait untuk dapat memberikan bantuan berupa seragam pengajian Majelis Ta'lim.
- Ibu-ibu warga Gampong Mns. Mee, Mns. Manyang dan Cut Mamplam mengharapkan bantuan Pemerintah Kota Lhokseumawe melalui Dinas terkait untuk pengadaan mesin Jahit dan mesin Obras bagi mereka yang memiliki keahlian dibidang menjahit, ini merupakan salah satu upaya bagi ibu-ibu membantu Kepala Keluarga dalam mencari penghasilan tambahan untuk keluarga.

- Bagi masyarakat beberapa gampong dalam wilayah Kecamatan Muara Dua mengharapkan bantuan sumur bor kepada Pemerintah melalui Dinas terkait sehingga masyarakat mendapatkan sumber air bersih yang digunakan untuk kebutuhan sehari-hari.
- Pendidikan bagi anak-anak yang kurang mampu, masyarakat Mns. Mee, Mns. Manyang, Cut Mamplam dan Cot Girek Kandang meminta agar dapat diberikan beasiswa bagi jenjang Pendidikan SD/ sederajat, SLTP/sederajat, dan SMA/sederajat dimana beberapa tahun lalu beasiswa dari Pemko Lhokseumawe tidak pernah lagi dirasakan bagi masyarakat miskin di kota Lhokseumawe ini, semoga di tahun ini dapat disalurkan kembali.

#### 15. DAPIL 2 Partai Aceh (2)

Berdasarkan hasil kunjungan kerja anggota DPRK Kota Lhokseumawe ke lingkungan masyarakat dalam rangka menampung segala aspirasi-aspirasi masyarakat diperoleh beberapa masukan dan pendapat antara lain:

- Masyarakat Blang Crum mengusulkan kepada Pemerintah Kota melalui Dinas terkait berupa Pengadaan Becak Mesin agar mereka bisa kembali memperoleh penghasilan.
- Masyarakat Kecamatan Muara Dua sangat mengharapkan kepada Pemerintah Kota Lhokseumawe adanya sarana dan prasarana pendukung agar sejumlah sawah tadah hujan tersebut dapat di manfaatkan dan di garap sebagaimana mestinya tanpa harus menunggu hujan yaitu dengan adanya pembangunan Sumur Bor di areal sawah.
- Masyarakat juga mengharapkan adanya pemerataan penerangan lampu jalan untuk wilayah Gampong Blang Crum yang bertujuan untuk kenyamanan warga penggunaan jalan, menghindari bahaya kecelakaan.

- Petani tambak Gampong Blang Crum sangat mengharapkan bantuan pemerintah Kota Lhokseumawe untuk membantu para petani bantuan benih dan keperluan lainnya serta mengharapkan adanya pelatihan tentang budidaya ikan bandeng agar dapat meningkat penghasilan bagi petani Tambak.
- Masyarakat Desa Blang Crum khususnya ibu-ibu sangat mengharapkan untuk di adakan pelatihan Menjahit, Bordir dan Bantuan Modal berupa mesin jahit dan kelengkapan lainnya.

#### 16. DAPIL 2 Partai PKS

Berdasarkan hasil kunjungan kerja anggota DPRK Kota Lhokseumawe ke lingkungan masyarakat dalam rangka menampung segala aspirasi-aspirasi masyarakat diperoleh beberapa masukan dan pendapat antara lain:

- Rehab Rumah Dhuafa Ibu Siti yang beralamat JAlan Kayee Adang Gampong Cut Mamplam Kecamatan Muara Dua, berharap kepada Pemerintah Kota Lhokseumawe agar dapat menganggarkan bantuan rehab rumah untuk dirinya dan masyarakat kaum dhuafa pada umumnya.
- Dalam kesempatan reses ini warga masyarakat yang berasal dari beberapa gampong di Kecamatan Muara Dua berharap kepada Pemerintah Kota Lhokseumawe dan dinas terkait agar dapat membantu dalam program pemberian modal usaha, mengingat kondisi pandemi Covid-19 yang saat ini masih berlangsung dan berdampak pada terpuruknya pendapatan masyarakat.
- Warga masyarakat yang berasal dari beberapa gampong di kecamatan Muara Dua yang berprofesi sebagai guru dayah, berharap agar dapat turun kedayah-dayah guna melihat kebutuhan dayah, saat ini dibutuhkan diantaranya Pengadaan Kitab-kitab, Honorarium tenaga pengajar agar dapat ditingkatkan, Bantuan sarana dan olahraga dan Perbaikan ruang/bilik tempat proses belajar dan mengajar

- Masyarakat yang bertempat tinggal digampong Meunasah Cut Mamplam memohon agar kepada Pemerintah Kota Lhokseumawe dapat membantu meringankan kegiatan usaha mereka dalam hal pengadaan alat-alat usaha menjahit diantaranya pengadaan mesin jahit, mesin border dan kebutuhan sarana lainnya.
- Masyarakat berharap diantaranya Pengusulan program pengadaan Alat Peraga Education untuk sekolah Dasar Negeri di Kecamatan Muara Dua Kota Lhokseumawe dapat direalisasikan, Proses kegiatan belajar mengajar yang dilaksanakan saat ini hendaknya dapat di maksimalkan, walaupun dalam kondisi pandemic Covid-19.
- Terkait dengan kebutuhan air bersih bagi masyarakat di beberapa gampong dalam kecamatan Muara dua yang berdomisili di Gampong Uteunkot dan Meunasah Blang berharap kepada Pemerintah Kota Lhokseumawe agar dapat memfasilitasi pengadaan air bersih dengan adanya pembangunan sumur bor.
- Bantuan kuota internet gratis bagi siswa dalam mengikuti proses belajar dan mengajar dalam metode daring agar dapat terealisasi segera. Pemerintah Kota Lhokseumawe lebih mengintensifkan operasi penegakan protokol kesehatan Covid-19 di cafe-café.

#### 17. DAPIL 2 Partai DEMOKRAT

Berdasarkan hasil kunjungan kerja anggota DPRK Kota Lhokseumawe ke lingkungan masyarakat dalam rangka menampung segala aspirasi-aspirasi masyarakat diperoleh beberapa masukan dan pendapat antara lain:

- Bantuan Sosial Masyarakat. Salah seorang tokoh masyarakat gampong Meunasah Mesjid menyampaikan maksud dan keinginan agar Pemerintah Kota Lhokseumawe dapat merealisasikan proposal mereka, yang telah disampaikan dalam pokok-pokok pikiran (pokir) dewan dari tahun 2019 sampai saat ini tahun 2021. Tetapi karena kebijakan



refocusing anggaran/penghematananggaran kementerian, lembaga dan pemerintah daerah sehingga mengharuskan seluruh proposal kami ditiadakan untuk itu warga perkumpulan Serikat tolong Menolong dusun kuta kareung mengharapkan agar Pemerintah Kota Lhokseumawe bersikap Bijak dalam merefocusing anggaran untuk kemaslahatan ummat adapun kebutuhan STM Dusun Kuta Kareung sebagai berikut Pengadaan Perlengkapan memasak, Pengadaan Prasmanan, Pengadaan Kursi Pesta, Pengadaan Teratak dan Pengadaan Meja Hidangan

- Bantuan Modal Usaha dan Peluang Kerja. Sektor Ekonomimerupakan salah satu bidang yang sangat berdampak dari rencana pandemic Covid-19 terlebih setelah munculnya kebijakan pemerintah pusat maupun daerah terkait pembatasan akses penerapan Sosial Berskala Besar (PSBB).
- Masyarakat di beberapa gampoeng memohon kepada Pemerintah Kota Lhokseumawe agar dapat memperhatikan diantaranya Bantuan Sosial (Bansos) jarring pengaman social, khususnya bagi warga masyarakat prasejahtera yang berdampak langsung, Bantuan Modal usaha bagi masyarakat dalam menjalankan Usaha Mikro Kecil Menengah(UMKM), Menciptakan peluang/kesempatan kerja dalam mengantisipasi lonjakan pengangguran, Pemberian Intensif pada pelaku usaha dimasa pandemic Covid -19, Melaksanakan pelatihan bimbingan kerja dan Memberikan penyuluhan bagi masyarakat dalam pengelolaan industry rumah tangga (Home industry)
- Masyarakat mengharapkan agar pemerintah lebih serius dalam merumuskan dan menjalankan kebijakan pendidikan pada masa pandemic Covid-19, agar para pelajar mendapat kepastian dalam memperoleh hak pendidikan, Data yang akurat sebagai pondasi bagi penyusunan dalam kebijakan Pembelajaran Jarak jauh (PJJ) dan Pembelajaran daring, Kebijakan Pemerintah terhadap bantuan kuota internet gratis dapat segera direalisasikan.

- Dalam Kesempatan reses ini warga juga yang bertempat tinggal disepertaran Cot sabong Gampoeng Uteunkot Kecamatan Muara Dua Kota Lhokseumawe berharap kepada pemerintah Kota Lhokseumawe agar jalan Cot sabong yang merupakan jalan penghubung antara gampoeng yang intensitas penggunaan jalan tersebut sangat tinggi saat ini kondisi jalan tersebut rusak berat untuk itu warga berharap kepada pemerintah kota agar dapat memperbaikinya.
- Pemuda Gampoeng Meunasah Mesjid (saudara angga) berharap kepada Pemerintah Kota Lhokseumawe agar dapat melaksanakan program pelatihan perbengkelan bagi pemuda Gampoeng Meunasah Mesjid.
- Putra Kaum emak-emak dalam membantu pendapatan keluarga mereka menginginkan agar pemerintah Kota Lhokseumawe dapat membantu mereka dengan mengadakan program pelatihan kursus menjahid , sehingga mereka dapat membuka peluang usaha dalam bidang menjahid
- Regulasi Daerah Terhadap Permainan Game Online. Fatwa Majelis Permusyawaratan Ulama (MPU) Provinsi Aceh yang dikeluarkan pada Juni 2019 terkait fatwa haram memainkan permainan daring “ player unknown battle ground atau PUBG dan sejenisnya” terkait fatwa tersebut Masyarakat berharap agar DPRK Kota Lhokseumawe dapat mensikapi dengan bijak terhadap Fatwa MPU Provinsi Aceh, dan dapat mengeluarkan regulasi yang Qanun (peraturan) terhadap fatwa MPU tersebut.
- Kebutuhan air Bersih bagi masyarakat di beberapa gampoeng Uteunkot, Meunasah Blang, dan Meunasah Mesjid Memohon pada Pemerintah Kota Lhokseumawe dan Dinas terkait agar dapat merealisasikan keinginan dan harapan warga dengan membangun Sumur Bor di gampoeng mereka.

#### 18. DAPIL 3 Partai Aceh

Berdasarkan hasil kunjungan kerja anggota DPRK Kota Lhokseumawe ke lingkungan masyarakat dalam rangka menampung segala aspirasi-aspirasi masyarakat diperoleh beberapa masukan dan pendapat antara lain:

- Untuk meminimalisir terjadinya Banjir maka masyarakat Gampong Blang Weu Baroh sangat Mengharapkan agar Pembangunan Kanal saluran Pembuang Induk antara Gampong Blang Weu Baroh dengan Gampong Blang Weu Panjoe perlunya perhatian Khusus dari Pemerintah kota Lhokseumawe.
- Semua elemen Masyarakat Blang Weu Baroh sangat mengharapkan agar Pengadaan Lapangan Bola Kaki Gampongdi karenakan di Blang Weu Baroh sampai dengan saat ini Lapangan Bola Kaki belum tersedia oleh karena hal tersebut maka permohonan masyarakat dan pemuda Gampong melalui Reses ini agar hendaknya dlkabulkan oleh Pemerintah Kota Lhokseumawe.
- Untuk mengantisipasi Musim kemarau masyarakat mengharapkan agar disediakan Sumur Bor untuk Pertanian oleh Pemerintah di beberapa titik dalam wilayah kecamatan Blang Mangat.
- Sarana dan Prasarana Rumah ibadah yang saat ini masih serba kekurangan terlebih Masjid, oleh karena itu masyarakat sangat mengharapkan perhatian khusus dari Pemerintah kota Lhokseumawe.
- Masyarakat sangat mengharapkan agar adanya Pembangunan Pagar Kuburan oleh Pemerintah Kata Lhokseumawe.
- Penambahan Ruang Belajar PAUD/TK Gampong Blang Weu Baroh serta Gampong - Gampong lainnya di dalam Kecamatan Blang Mangat.
- Tenaga Keagamaan di gampong-gampong maka Imum Syiek dan Imum Gampong serta Tenaga Keagamaan lainnya sangat mengharapkan kepada Pemerintah Kata Lhokseumawe agar Honorarium di tingkatkan/di naikkan.

- Untuk mencegah maraknya peredaran Narkoba di dalam masyarakat yang berakibat fatal bagi generasi penerus maka perlu adanya Sosialisasi Narkoba oleh karena itu semua elemen masyarakat sangat mengharapkan perhatian Khusus dari Pemerintah Kota Lhokseumawe.

#### 19. DAPIL 3 Partai Gerindra

Berdasarkan hasil kunjungan kerja anggota DPRK Kota Lhokseumawe ke lingkungan masyarakat dalam rangka menampung segala aspirasi-aspirasi masyarakat diperoleh beberapa masukan dan pendapat antara lain:

- Masyarakat Gampong Kumbang Punteuet berharap kepada Pemerintah Kota Lhokseumawe serta dinas terkait agar dalam menjalankan program kemaslahatan umat di bidang pendidikan agar dapat dilaksanakan dengan dedikasi dan penuh tanggung jawab terkait bantuan Beasiswa untuk program pendidikan Srata 1 ( S1) hendaknya dapat lebih ditingkatkan dalam hal kuantitasnya dan juga untuk fasilitas penunjang belajar mengajar lainnya seperti buku paket bagi siswa untuk tingkat Sekolah Dasar dan Sekolah Menengah Pertama diharapkan agar dapat dibagikan kepada siswa tanpa memungut biaya.
- Pengadaan seragam, dan sepatu sekolah beserta seluruh atributnya merupakan salah satu harapan yang disampaikan oleh masyarakat yang kurang mampu di Gampong Kumbang Puenteuet, terhadap hal tersebut mereka berharap agar Pemerintah Kota Lhokseumawe dapat memperlihatkan dan merealisasikan keinginan mereka.
- Terdapat kondisi Pandemi Covid-19 yang saat ini masih berlangsung masyarakat berharap terkait proses belajar mengajar dengan sistem tatap muka yang saat ini telah berlangsung dengan mekanisme pembagian kehadiran siswa 3 hari dalam satu minggu, diharapkan untuk kedepan dapat dimaksimalkan.

- Para petani tanaman keras palawija yang berada di kecamatan Blang Mangat pada kondisi Pandemi Covid-19, berharap kepada pemerintah pusat dan daerah agar dapat menentukan standar harga hasil pertanian dan perkebunan, dan turun langsung kelapangan guna mengecek dan menindak agen-agen yang nakal.
- Memberikan bantuan bibit - bibit dan pupuk secara gratis, Adanya perbaikan dan peningkatan infrastruktur jalan guna mempermudah dan memperlancar proses pengangkutan hasil panen, Mempermudah akses penjualan hasil pertanian dan perkebunan, Membangun dan memperbaiki sarana dan prasarana pendukung kegiatan di bidang pertanian dan perkebunan.
- Bantuan Pimpinan dayah di gampong Seunebok Kecamatan Blang Mangat berharap kepada pemerintah Kota Lhokseumawe untuk dapat membangun dan memperbaiki sarana dan prasarana dayah diantaranya Gaji atau jerih payah guru honor yang mengajar dibalai pengajian maupun didayah-dayah.
- Masyarakat digampong seuneubok mengharapkan kepada Pemerintah Kota Lhokseumawe agar dapat membantu dalam penyelesaian Pembangunan Mesjid yang saat ini masih tertunda penyelesaiannya.
- Adanya pasangan suami istri yang telah menikah secara sah menurut hukum agama, akan tetapi belum tercatat di Kantor Urusan Agama (KUA) setempat,sesuai dengan ketentuan-ketentuan hokum yang berlaku. Untuk itu masyarakat Gampong Kumbang Peuteuet berharap agar pemerintah Kota Lhokseumawe dapat melaksanakan program ISBAT NIKAH tersebut.
- Masyarakat berharap pada pemerintah Kota Lhokseumawe dan dinas terkait agar program pemberdayaan kaum perempuan dapat dilaksanakan pada tiap-tiap gampong, sehingga ibu-ibu dapat berkreasi sesuai hobi-hobi dan keahliannya dibidang masing-masing.

- Pemerintah Kota Lhokseumawe dengan dinas terkait agar dapat mengawasi jalannya pendistribusian beras raskin untuk tiap-tiap gampong guna meminimalisir kejahatan-kejahatan yang terencana, masyarakat berharap beras yang dibagikan ke masyarakat memiliki kualitas dan mutu yang baik.

## 20. DAPIL 3 Partai Demokrat

Berdasarkan hasil kunjungan kerja anggota DPRK Kota Lhokseumawe ke lingkungan masyarakat dalam rangka menampung segala aspirasi-aspirasi masyarakat diperoleh beberapa masukan dan pendapat antara lain:

- Terkait dengan ibu-ibu di gampong Keude Puenteuet Dalam Tatap Muka kali ini meminta adanya Program Pemberdayaan bagi ibu-ibu rumah tangga baik melalui usaha Tata Rias Maupun Usaha Menjahit dengan dibarengi dengan pelatihan serta bantuan sarana pendukungnya.
- Selanjutnya tersedia bantuan air bersih berupa pembangunan sumur bor dilingkungan mengingat saat ini dilingkungan tersebut belum tersedia air bersih.
- Warga Gampong Blang Buloh yang mayoritas mata pencariannya berkebun dan berternak mengharapkan adanya bantuan bibit pepaya,rambutan dan mangga bagi para pekebun sedangkan untuk yang mata pencariannya sebagai peternak memohon agar dapat dibantu melalui program budidaya kambing lokal betina yang bertujuan agar dapat menambah income ekonomi masyarakat, selain itu untuk infrastruktur Masyarakat Blang Buloh mengharap adanya bantuan sumur bor untuk lingkungan Dusun III Jalan Utama sehingga tersedianya air bersih yang layak bagi warga masyarakat sekitar.
- Untuk masyarakat gampong Jambo Timu yang mayoritas penduduknya sebagai Nelayan Mohon agar dapat diberdayakan para nelayan dilaut maupun para petambak ikat mengingat saat ini para nelayan disekitar Gampong Jamboe Timue sangat kekurangan terhadap sarana untuk usaha nelayan, maka dari

itu harapannya agar para nelayan tersebut agar dapat dibantu baik itu berupa Bantuan Sarana alat penangkap ikan berupa Jaring atau Pukat ataupun Bantuan Sampan maupun Boat Kecil.

- Untuk Gampong Mane Kareung Mengharapkan adanya bantuan untuk sarana pengajian berupa Pembangunan Ruang Dayah Babul Maghfirah serta bantuan Sarana pendukung bagi Majelis Taklim di Gampong tersebut.
- Selanjutnya untuk gampang Alue Liem mengharapkan adanya Bantuan Beasiswa untuk Santri serta juga bantuan Pembangunan dan Rehab Rumah bagi Warga masyarakat yang kurang mampu mengingat lingkungan tersebut masih banyak rumah yang belum layak bagi masyarakat sekitar selanjutnya juga terkait dengan Sanitasi bagi rumah-rumah warga agar menjadi perhatian mengingat saat ini masih banyak warga digampong Alue Liem sanitasinya banyak masih belum layak.

#### 21. DAPIL 4 Partai Aceh (1)

Berdasarkan hasil kunjungan kerja anggota DPRK Kota Lhokseumawe ke lingkungan masyarakat dalam rangka menampung segala aspirasi-aspirasi masyarakat diperoleh beberapa masukan dan pendapat antara lain:

- Dalam pertemuan tatap muka dengan masyarakat Gampong Meuriah Paloh terdapat beberapa usulan dari masyarakat yang menjadi perhatian kami terutama terkait dengan pemberdayaan Ekonomi Masyarakat Miskin yang terpuruk akibat Pandemi COVID-19 selain itu juga masyarakat meuria paloh di Dusun Jeumpa mengharapkan adanya bantuan Pembangunan Pagar Kuburan dan Pengadaan Sumur Bor untuk lingkungan Dusun Jeumpa selain itu bantuan Pembangunan Parit.
- Masyarakat Blang Pulo dalam pertemuan kali ini mengharapkan adanya peluasan parit mengingat bila kondisi curah hujan tinggi mengakibatkan pait dengan ukuran diameter sekarang tidak mampu menampung debit air

sehingga air hujan tersebut meluap kemukiman selain itu bantuan sarana dan prasarana balai pengajian juga diharap menjadi Prioritas bagi pembangunan kedepan dan untuk majelis taklim mengharapkan adanya bantuan baju Seragam bagi Sekelompok Majelis Taklim Gampong. Dan yang selanjutnya terkait dengan bak Penampungan Sampah juga menjadi persoalan baru di Gampong Blang pulo dimana saat ini tidak adanya tempat pembuangan sampah yang layak maka dimohon kepada Pemerintah agar dapat menyediakan tempat Pembuangan Sampah yang layak.

- Masyarakat Gampong Paloh Puntî mengharapkan adanya bantuan beasiswa bagi pelajar dan mahasiswa maupun bagi santri mengingat saat ini bantuan tersebut sangat dibutuhkan dan sudah dan sudah sangat lama bantuan tersebut tidak pernah lagi dikucurkan oleh Pemerintah Kota Lhokseumawe, selain itu harapan dari masyarakat Gampong Paloh Puntî mengharapkan adanya bantuan Pembangunan Rumah Layak Hunu serta Rehap Rumah untuk para pemuda mengharapkan adanya bantuan sarana Olahraga serta Perlengkapannya.
- Para pedagang mengharapkan adanya bantuan UMKM guna menompang Ekonomi para pedanggyang terpuru akibat COVID-19 dan untu sarana Gampong diharapkan adanya bantuan Lampu Penerangan Tenaga Surya dijalan lintas gampong mengingat jalan tersebut saat ini banyak lampu penerangannya yang sudah rusak.

## 22. DAPIL 4 Partai Aceh (2)

Berdasarkan hasil kunjungan kerja anggota DPRK Kota Lhokseumawe ke lingkungan masyarakat dalam rangka menampung segala aspirasi-aspirasi masyarakat diperoleh beberapa masukan dan pendapat antara lain:

- Pengembangan Agribisnis buah-buahan memberi nilai tambah bagi petani dan juga menjadi simbol kemandirian daerah/gampong. Dengan hadirnya Agro Wisata Taman Buah Naga di Gampong Padang Sakti diharapkan kebun buah ini



akan menjadi contoh pengembangan ekonomi kreatif di Kecamatan Muara Satu. Masyarakat sangat menaruh harapan kepada pemerintah agar terus memberikan perhatian dan pembinaan melalui program-program pemberdayaan ekonomi sehingga usaha tersebut akan terus berkembang.

- Pembangunan adalah salah satu tolak ukur maju tidaknya suatu daerah dan pembangunan juga merupakan bahagian dari Visi Misi Kepala Daerah. Perwakilan masyarakat mengusulkan kepada pemerintah agar merealisasikan pembangunan drainase (saluran air) di Dusun Seumatang, Dusun Tgk. Di Panyang, Dusun Cot Suwe, Dusun Utara dan Dusun Uteun Rayeuk. Karena kondisi saluran saat ini tidak layak lagi digunakan adan diharapkan pembangunan tersebut memiliki kemiringan agar air dapat mengalir dengan lancar.
- Masyarakat Gampong Padang Sakti mengusulkan kepada pemerintah agar membantu merenovasi pembangunan meunasah di Dusun Uteun Rayeuk seperti pembangunan atap dan plafon serta tempat ambil wudhu.
- Masyarakat Gampong Padang Sakti mengusulkan pembangunan pagar kuburan umum.
- Perbedaan kondisi geografis menjadi hambatan bagi masyarakat untuk mendapat akses air bersih. Terlebih karena memiliki nilai yang strategis lantaran menjadi kebutuhan pokok masyarakat sehari-hari, masyarakat Gampong Padang Sakti mengusulkan pembangunan sumur bor di semua Dusun Gampong tersebut.
- Tokoh Pemuda Gampong Padang Sakti mengusulkan kepada pemerintah agar membantu menyediakan lapangan Bola Volly beserta dengan peralatan pendukung lainnya.
- Untuk bidang keagamaan masyarakat Gampong Meuria Paloh mengharapkan kepada Pemerintah Kota Lhokseumawe untuk membantu Masjid, dayah-dayah dan Balai Pengajian, baik dari segi pembangunan dan peningkatan jerih payah bagi guru pengajian.

- Ibu-ibu Gampong Meuria Paloh yang tergantung dalam kelompok majelis ta'lim mengusulkan pengadaan baju seragam wirid.
- Perwakilan kelompok usaha masyarakat Gampong Meuria Paloh mengharapkan kepada pemerintah agar pembinaan UMKM terus dibina apalagi dimasa sulit seperti saat ini, karena di Kota Lhokseumawe termasuk daerah yang lumayan banyak industri rumah tangga tetapi masih belum semuanya mendapat pembinaan oleh pemerintah, oleh karena itu untuk mengatasi permasalahan tersebut pemerintah harus memikirkan satu konsep pemulihan ekonomi yang menyeluruh agar UMKM terus berkembang dimasa pandemi sekarang ini.
- Untuk bidang pemberdayaan ekonomi masyarakat gampong Meuria Paloh yang berprofesi sebagai petani dan peternak mengharapkan bantuan pengadaan alat-alat pertanian, bantuan pupuk dan bantuan ternak serta pendampingan dari dinas terkait.
- Masyarakat Gampong Meuria Paloh mengusulkan kepada pemerintah untuk menambah jumlah kuota penerima pembantuan sertifikat kepemilikan tanah (Prona) yang diberikan kepada masyarakat yang kurang mampu.

### 23. DAPIL 4 Partai Gerindra

Berdasarkan hasil kunjungan kerja anggota DPRK Kota Lhokseumawe ke lingkungan masyarakat dalam rangka menampung segala aspirasi-aspirasi masyarakat diperoleh beberapa masukan dan pendapat antara lain:

- Masyarakat Gampong Meunasah Dayah mengusulkan kepada pemerintah melalui dinas terkait agar lubang yang ada di badan jalan supaya dilakukan pekerjaan perbaikan karena kondisi tersebut sudah sangat meresahkan pengguna jalan, masyarakat berharap pemerintah agar secepatnya menyelesaikan permasalahan tersebut.

- Masyarakat mengusulkan pembangunan sumur bor, mengingat gampong Meunasah Dayah merupakan dataran tinggi sehingga warga kesulitan mengakses air bersih. Perwakilan masyarakat dari Dusun B mengusulkan pembangunan jalan rabat beton yang terletak di Dusun tersebut.
- Masyarakat Gampong Meunasah Dayah mengusulkan pembangunann/terobosan jalan pertanian Cot Loh Rusep Dusun B.
- Masyarakat Gampong Meunasah Dayah mengharapkan bantuan sosial agar terus berlanjut setiap tahunnya, seperti bantuan uang duka (santunan kematian) dan jadup bagi Lansia.
- Masyarakat Gampong Meunasah Dayah yang mewakili dari peternak mengharapkan kepada pemerintah, kesigapan dari Dinas terkait terhadap adanya laporan ternak yang mati mendadak agar tim teknis dari dinas terkait segera turun kelapangan untuk mengatasi permasalahan tersebut.
- Masyarakat Gampong Meunasah Dayah yang mewakili dari wali murid mengusulkan proses belajar mengajar agar dilakukan seperti biasa, tentunya dengan mematuhi protokol kesehatan. Akibat kurangnya hari dan jam belajar dalam kegiatan belajar-mengajar sangat berpengaruh terhadap kemerosotan pengetahuan anak dalam menerima pelajaran.
- Perwakilan dari masyarakat Gampong Meunasah Dayah kelompok usaha opak sangat menaruh harapan kepada pihak pemerintah agar terus member dukungan dan pembinaan demi kemajuan usaha opak tersebut agar terus berkembang ditengah masa sulit seperti saat ini.
- Masyarakat Gampong Blang Naleung Mameh yang tergabung dalam kelompok petani tambak udang vaname mengharapkan bantuan berupa bibit udang dan bantuan pendukung lainnya.

#### 24. DAPIL 4 Partai Nasdem

Berdasarkan hasil kunjungan kerja anggota DPRK Kota Lhokseumawe ke lingkungan masyarakat dalam rangka menampung segala aspirasi-aspirasi masyarakat diperoleh beberapa masukan dan pendapat antara lain:

- Masyarakat menyampaikan aspirasi terkait dengan Perwakilan masyarakat mengusulkan normalisasi saluran tambak dari Gampong Blang Naleung Mameh, Batuphat Barat dan Batuphat Timur. Disebabkan suplai air sungai ke tambak selama ini tidak lancar bahkan sempat kering. Kelancaran air sungai tersebut sangat berpengaruh terhadap pertumbuhan dan perkembangan perekonomian masyarakat khususnya yang berusaha dibidang perikanan.
- Perwakilan masyarakat Gampong Blang Naleung Mameh mengusulkan kepada pemerintah untuk membantu pembangunan sumur bor, karena selama ini masyarakat masih kesulitan mendapatkan air bersih dan terkadang harus membeli air.
- Menyikapi keluhan masyarakat terkait dengan kondisi jalan negara yang bergelombang dari pintu II sampai dengan Gampong Blang Pulo, perwakilan masyarakat Gampong Blang Naleung Mameh mengusulkan pengerjaan pembangunan jalan tersebut supaya direalisasikan secepatnya.
- Untuk mempermudah akses transportasi masyarakat di Dusun Rancong Baro, perwakilan masyarakat Gampong Blang Naleung Mameh mengusulkan pembangunan jalan lingkungan didusun tersebut.
- Masyarakat Gampong Blang Naleung Mameh mengusulkan pengadaan baju seragam untuk santri dayah dan bantuan alat pengeras suara (wireless).
- Masyarakat Gampong Blang Naleung Mameh mengusulkan penambahan kontainer sampah dan di tempatkan di area strategis atau yang mudah di jangkau oleh masyarakat.

- Masyarakat Gampong Batuphat Timur mengusulkan pembangunan rumah layak huni dan bantuan rehab. Dalam kesempatan ini masyarakat sangat berharap agar pemerintah memprioritaskan program tersebut bisa terlaksana dengan jumlah penerima bisa ditambah dari tahun sebelumnya.
- Perwakilan pemuda Gampong Batuphat Timur menyampaikan aspirasi terkait dengan program padat karya demi menimalisir angka pengangguran di Kota Lhokseumawe, pemerintah diharapkan mencari terobosan-terobosan terbaru untuk menanggulangi pengangguran masyarakat pada usia produktif akibat dampak Covid-19, perwakilan masyarakat mengusulkan program padat karya seperti pelatihan kerja dan bantuan sosial modal usaha demi terciptanya lapangan kerja bagi masyarakat.
- Perwakilan dari masyarakat Gampong Blang Pulo mengusulkan kepada pemerintah agar terus membantu meringankan biaya Pendidikan atau pemberian beasiswa dan bantuan pendukung Pendidikan lainnya.

#### 25. DAPIL 4 Partai Golkar

Berdasarkan hasil kunjungan kerja anggota DPRK Kota Lhokseumawe ke lingkungan masyarakat dalam rangka menampung segala aspirasi-aspirasi masyarakat diperoleh beberapa masukan dan pendapat antara lain:

- Masyarakat perwakilan pemuda Gampong Batuphat Timur berharap kepada Pemerintah Kota Lhokseumawe agar dapat merealisasikan keinginan dan harapan mereka pada Tahun 2021 ini, terhadap lapangan bola kaki yang berada disepukan Rancong Kecamatan Muara Satu, yang kondisi sarana dan prasarana lapangan tersebut saat ini sangat layak untuk di rehab/diperbaiki, dengan harapan agar lapangan tersebut dapat dijadikan lapangan multi fungsi untuk kegiatan olahraga bagi masyarakat dikecamatan Muara Satu.

- Dalam kondisi suasana Pandemi Covid-19 yang masih terjadi, yang mana dampaknya sangat dirasakan oleh masyarakat baik dari segi ekonomi maupun dampak social lainnya, terhadap pemberdayaan Sumber Daya Manusia diharapkan kepada pemerintah kota Lhokseumawe agar dapat memberikan perhatian yang serius terhadap program peatihan tenaga kerja, khususnya bagi pemuda dan pemudi di kecamatan Muara Satu. Sehingga di harapkan nanti dapat melahirkan tenaga kerja yang handal dan professional dibidangnya masing-masing.
- Masyarakat Gampong Batuphat Timur berharap kepada pemerintah kota Lhokseumawe untuk dapat mengalokasikan anggaran untuk pembangunan Rumah Kaum Dhuafa Khususnya bagi masyarakat Bathupat Timur yang saat ini memiliki tanah akan tetapi belum memiliki kemampuan dalam membangun rumah yang layak.
- Masyarakat yang berprofesi sebagai pedagang dipasar bathupat mengharapkan kepada pemerintah Kota Lhokseumawe agar sarana dan Prasarana pendukung agar dapat di maksimalkan fungsinya, seperti selokan/parit diharapkan agar dapat di lakukan normalisasi guna mengaktisifasi terjadi genangan air dan banjir.
- Terhadap adanya genangan air di Lintas Jalan Banda Aceh Medan depan Pajak Batuphat yang sangat mengganggu pengguna jalan dan memberikan kesan yang kumuh, untuk itu mohon perhatian pemerintah Kota Lhokseumawe untuk dapat menyelesaikan permasalahan ini menjadi sumber langganan bila saat musim hujan.
- Terhadap penataan dan penerbitan objek wisata menjadi salah satu perhatian dan harapan dari beberapa warga, tempat wisata Rancongyang saat ini menjadi salah satu destinasi wisata bagi masyarakat Kota Lhokseumawe hendaknya dapat dikelola dengan lebih mengedepankan wisata islami seiring dengan penegakkan syari'at islam.

- Terhadap pemanfaatan lahan milik PT.Arun yang berlokasi diseputran gampong Bathupat Barat yang saat ini menjadi milik PT.Pertamina, masyarakat berharap kepada Pemerintah Kota Lhokseumawe agar dapat melobi Pemerintah pusat sehingga lahan yang saat ini menjadi hak milik PT.Pertamina, agar dapat dihibahkan kepada Pemerintah Kota Lhokseumawe untuk dapat dimanfaatkan oleh masyarakat.
- Masyarakat yang mewakili konstituen dari beberapa gampong dalam Kecamatan Muara Satu Kota Lhokseumawe, Mengharapkan pada Pemerintah Kota agar Program Pemberian Bantuan dan pendidikan dapat realisasikan kembali untuk tahun ini dan untuk tahun-tahun kedepan.
- Masyarakat Gampong Batuphat Barat berharap kepada Pemerintah Kota Lhokseumawe agar dapat lebih memperhatikan sarana dan prasarana balai pengajian dan fasilitas terkait kegiatan keagamaan.
- Terhadap program bantuan untuk masyarakat dibidang Rehap rumah, diharapkan kepada Pemerintah Kota Lhokseumawe agar dapat meringankan syarat bagi penerima bantuan, dengan tidak mengharuskan dengan adanya surat kepemilikan tanah bagi masyarakat yang mendapat bantuan rehab rumah bantuan tersebut.

Pendapat berupa pokok-pokok pikiran Anggota DPRK tersebut diatas merupakan saran dan masukan bagi kepala daerah dalam menyusun Perubahan RKPK ini, dan juga sebagai bahan perumusan kegiatan, lokasi kegiatan dan kelompok sasaran yang selaras dengan pencapaian sasaran program yang telah ditetapkan dalam RPJMK untuk selanjutnya dapat dituangkan dalam program dan kegiatan pembangunan. Adapun rincian Perubahan Rencana Kerja dan Pendanaan Tahun 2021 pada masing-masing OPD dapat dilihat dalam Tabel 5.1 berikut ini:

**TABEL 5.1**  
**Penetapan Perubahan Rencana Kerja Pemerintah Daerah (RKPD)**  
**Kota Lhokseumawe**  
**Tahun 2021**

Kode	Urusan/ Bidang Urusan/ Program/ Kegiatan/ Sub Kegiatan	Indikator Program/ Kegiatan/ Sub Kegiatan	Target Akhir Periode RPJMD	Realisasi Capaian RKPD Tahun 2019	Prakiraan Capaian Target RKPD Tahun 2020	Capaian Kinerja dan Kerangka Pendanaan										Kelompok Sasaran	Prakiraan Maju Rencana Tahun 2022		Perangkat Daerah Penanggung Jawab
						Target 2021		Pagu Indikatif			Lokasi	Sumber Dana	Prioritas		Target		Pagu Indikatif		
						Semula	Menjadi	RKPD 2021	APBD 2021	RKPD 2021 Perubahan			Nasional	Daerah					
1	2	3	4	5	6	7	8	9	10	11	12	13	14	15	16	17	18	19	
		<b>TOTAL BELANJA DAERAH</b>						<b>936,186,162,904</b>	<b>833,757,195,523</b>	<b>924,201,932,007</b>							<b>1,366,728,532,789</b>		
1	01	URUSAN PEMERINTAHAN BIDANG PENDIDIKAN						2,022,215,321	1,855,680,320	2,950,754,370							2,224,634,853	MPD	
1	01	01	PROGRAM PENUNJANG URUSAN PEMERINTAHAN DAERAH KABUPATEN/KOTA	Cakupan Penunjang Urusan Pemerintahan Daerah	Persen	Persen	100 Persen	100 Persen	1,607,419,842	1,604,980,320	1,714,003,370					100 Persen	1,768,359,826	MPD	
1	01	01	2.01	Perencanaan, Penganggaran, dan Evaluasi Kinerja Perangkat Daerah	Jumlah Buku Renca Kerja (RENJA)	Buku	Buku	10 Buku	1,200,000	1,200,000	1,112,700					10 Buku	1,320,000	MPD	
1	01	01	2.01	01	Penyusunan Dokumen Perencanaan Perangkat Daerah	Jumlah Buku Renja SKPD	8 Buku	8 Buku	1,200,000	1,200,000	1,112,700	Kota Lhokseumawe, Banda Sakti, Simpang Empat	Dana Transfer Umum-Dana Alokasi Umum	Meningkatkan Sumber Daya Manusia Yang Berkualitas Dan Berdaya Sainq	Belanja Operasional	SKPK	8 Buku	1,320,000	MPD
1	01	01	2.02	Administrasi Keuangan Perangkat Daerah	Jumlah ASN yang Menerima Gaji dan Tunjangan	Orang	Orang	12 Orang	863,742,842	933,941,990	898,091,990					12 Orang	950,117,126	MPD	
1	01	01	2.02	01	Jumlah ASN yang Menerima Gaji dan Tunjangan	Jumlah ASN yang Menerima Gaji dan Tunjangan	168 OB	168 OB	863,742,842	933,941,990	898,091,990	Kota Lhokseumawe, Banda Sakti, Simpang Empat	Dana Transfer Umum-Dana Alokasi Umum	Meningkatkan Sumber Daya Manusia Yang Berkualitas Dan Berdaya Sainq	Belanja Operasional	Aparatur SKPK	168 OB	950,117,126	MPD
1	01	01	2.05	Administrasi Kepegawaian Perangkat Daerah	Jumlah Pakaian Dinas Beserta Atribut Kelengkapannya	Stel	Stel	48 Stel	25,000,000	0	0					48 Stel	27,500,000	MPD	
1	01	01	2.05	02	Pengadaan Pakaian Dinas Beserta Atribut Kelengkapannya	Jumlah Pakaian Dinas Beserta Atribut Kelengkapannya	50 Stel	50 Stel	25,000,000	0	0	Kota Lhokseumawe, Banda Sakti, Simpang Empat	Dana Transfer Umum-Dana Alokasi Umum	Meningkatkan Sumber Daya Manusia Yang Berkualitas Dan Berdaya Sainq	Belanja Operasional	Aparatur SKPK	50 Stel	27,500,000	MPD
1	01	01	2.06	Administrasi Umum Perangkat Daerah	Jumlah Administrasi Umum Perangkat Daerah yang Disediakan	Jenis	Jenis	5 Jenis	164,140,000	127,640,000	301,786,300					5 Jenis	180,752,000	MPD	
1	01	01	2.06	02	Penyediaan Peralatan dan Perlengkapan Kantor	Jumlah Alat Tulis Kantor yang Disediakan	39 Jenis	39 Jenis	23,000,000	13,000,000	9,846,300	Kota Lhokseumawe, Banda Sakti, Simpang Empat	Dana Transfer Umum-Dana Alokasi Umum	Meningkatkan Sumber Daya Manusia Yang Berkualitas Dan Berdaya Sainq	Belanja Operasional	SKPK	39 Jenis	25,300,000	MPD
					Jumlah Peralatan dan Perlengkapan Kantor yang Disediakan		10 Jenis	10 Jenis								10 Jenis		MPD	
1	01	01	2.06	04	Penyediaan Bahan Logistik Kantor	Jumlah Makanan dan Minuman yang Disediakan	615 Porsi	615 Porsi	20,000,000	6,000,000	4,800,000	Kota Lhokseumawe, Banda Sakti, Simpang Empat	Dana Transfer Umum-Dana Alokasi Umum	Meningkatkan Sumber Daya Manusia Yang Berkualitas Dan Berdaya Sainq	Belanja Operasional	SKPK	615 Porsi	22,000,000	MPD
1	01	01	2.06	05	Penyediaan Barang Cetak dan Penggandaan	Jumlah Barangan Cetak dan Penggandaan yang Disediakan	6 Jenis	6 Jenis	20,000,000	7,500,000	6,060,000	Kota Lhokseumawe, Banda Sakti, Simpang Empat	Dana Transfer Umum-Dana Alokasi Umum	Meningkatkan Sumber Daya Manusia Yang Berkualitas Dan Berdaya Sainq	Belanja Operasional	SKPK	6 Jenis	22,000,000	MPD
1	01	01	2.06	06	Penyediaan Bahan Bacaan dan Peraturan Perundang-undangan	Jumlah Penyediaan Bahan Bacaan dan Peraturan Perundang-undangan	365 Eks	365 Eks	1,140,000	1,140,000	201,080,000	Kota Lhokseumawe, Banda Sakti, Simpang Empat	Dana Transfer Umum-Dana Alokasi Umum	Meningkatkan Sumber Daya Manusia Yang Berkualitas Dan Berdaya Sainq	Belanja Operasional	SKPK	365 Eks	1,452,000	MPD
1	01	01	2.06	09	Penyelenggaraan Rapat Koordinasi dan Konsultasi SKPD	Frekuensi Rapat Koordinasi dan Konsultasi SKPD	37 Kali	37 Kali	100,000,000	100,000,000	80,000,000	Kota Lhokseumawe, Banda Sakti, Simpang Empat	Dana Transfer Umum-Dana Alokasi Umum	Meningkatkan Sumber Daya Manusia Yang Berkualitas Dan Berdaya Sainq	Belanja Operasional	SKPK	37 Kali	110,000,000	MPD
1	01	01	2.07	Pengadaan Barang Milik Daerah Penunjang Urusan Pemerintah Daerah	Jumlah Peralatan dan Perlengkapan Kantor Yang Diadakan	Unit	Unit	32 Unit	30,000,000	50,000,000	39,919,200					32 Unit	33,000,000	MPD	
1	01	01	2.07	011	Pengadaan Sarana dan Prasarana Pendukung Gedung Kantor atau Bangunan Lainnya	Jumlah Peralatan dan Perlengkapan Gedung Kantor yang Diadakan	32 Unit	32 Unit	30,000,000	50,000,000	39,919,200	Kota Lhokseumawe, Banda Sakti, Simpang Empat	Dana Transfer Umum-Dana Alokasi Umum	Meningkatkan Sumber Daya Manusia Yang Berkualitas Dan Berdaya Sainq	Belanja Operasional	SKPK	32 Unit	33,000,000	MPD
1	01	01	2.08	Penyediaan Jasa Penunjang Urusan Pemerintahan Daerah	Jumlah Penyediaan Jasa Penunjang Urusan Pemerintahan Daerah	Jenis	Jenis	3 Jenis	430,637,000	410,498,330	393,703,180					3 Jenis	473,700,700	MPD	
1	01	01	2.08	01	Penyediaan Jasa Surat Menyurat	Jumlah Materi yang Disediakan	426 Lembar	426 Lembar	1,998,000	1,000,000	800,000	Kota Lhokseumawe, Banda Sakti, Simpang Empat	Dana Transfer Umum-Dana Alokasi Umum	Meningkatkan Sumber Daya Manusia Yang Berkualitas Dan Berdaya Sainq	Belanja Operasional	SKPK	426 Lembar	2,197,800	MPD
1	01	01	2.08	02	Penyediaan Jasa Komunikasi, Sumber Daya Air dan Listrik	Jumlah Rekening yang Dibayar	12 RB	12 RB	4,770,000	4,770,000	4,770,000	Kota Lhokseumawe, Banda Sakti, Simpang Empat	Dana Transfer Umum-Dana Alokasi Umum	Meningkatkan Sumber Daya Manusia Yang Berkualitas Dan Berdaya Sainq	Belanja Operasional	SKPK	12 RB	5,247,000	MPD
1	01	01	2.08	04	Penyediaan Jasa Pelayanan Umum Kantor	Jumlah Jasa Lembaga Keistimewaan Aceh	252 OB	252 OB	423,869,000	404,728,330	388,133,180	Kota Lhokseumawe, Banda Sakti, Simpang Empat	Dana Transfer Umum-Dana Alokasi Umum	Meningkatkan Sumber Daya Manusia Yang Berkualitas Dan Berdaya Sainq	Belanja Operasional	SKPK	252 OB	466,255,900	MPD
					Jumlah Jasa Pegawai Tidak Tetap		120 OB	120 OB								120 OB		MPD	
					Jumlah Jasa Penatausahaan dan Pengujian/Verifikasi Keuangan SKPD		108 OB	108 OB								108 OB		MPD	
1	01	01	2.09	Pemeliharaan Barang Milik Daerah Penunjang Urusan Pemerintahan Daerah	Jumlah Pemeliharaan Barang Milik Daerah	Jenis	Jenis	4 Jenis	92,700,000	81,700,000	79,390,000					4 Jenis	101,970,000	MPD	
1	01	01	2.09	01	Penyediaan Jasa Pemeliharaan, Biaya Pemeliharaan dan Pajak Kendaraan Perorangan Dinas atau Kendaraan Dinas Jabatan	Jumlah Kendaraan Dinas Jabatan yang Dipelihara	12 UB	12 UB	25,700,000	25,700,000	25,700,000	Kota Lhokseumawe, Banda Sakti, Simpang Empat	Dana Transfer Umum-Dana Alokasi Umum	Meningkatkan Sumber Daya Manusia Yang Berkualitas Dan Berdaya Sainq	Belanja Operasional	SKPK	12 UB	28,270,000	MPD
1	01	01	2.09	02	Penyediaan Jasa Pemeliharaan, Biaya Pemeliharaan, Pajak, dan Perizinan Kendaraan Dinas Operasional atau Lapangan	Jumlah Kendaraan Dinas Operasional yang Dipelihara	24 UB	24 UB	47,000,000	47,000,000	47,000,000	Kota Lhokseumawe, Banda Sakti, Simpang Empat	Dana Transfer Umum-Dana Alokasi Umum	Meningkatkan Sumber Daya Manusia Yang Berkualitas Dan Berdaya Sainq	Belanja Operasional	SKPK	24 UB	51,700,000	MPD



Kode	Urusan/ Bidang Urusan/ Program/ Kegiatan/ Sub Kegiatan	Indikator Program/ Kegiatan/ Sub Kegiatan	Target Akhir Periode RPJMD	Realisasi Capaian RKPD Tahun 2019	Prakiraan Capaian Target RKPD Tahun 2020	Capaian Kinerja dan Kerangka Pendanaan										Kategori Sasaran	Prakiraan Maju Rencana Tahun 2022		Perangkat Daerah Penanggung Jawab
						Target 2021		Pagu Indikatif		RKPD 2021 Perubahan	Lokasi	Sumber Dana	Prioritas		Kategori Sasaran		Target	Pagu Indikatif	
						Semula	Menjadi	RKPD 2021	APBD 2021				Nasional	Daerah					
1 01 01 2.09 09	Pemeliharaan/Rehabilitasi Gedung Kantor dan Bangunan Lainnya	Jumlah Gedung kantor yang Dipelihara				1 Unit	1 Unit	15,000,000	4,000,000	3,200,000	Kota Lhokseumawe, Banda Sakti, Simpang Empat	Dana Transfer Umum-Dana Alokasi Umum	Meningkatkan Sumber Daya Manusia Yang Berkualitas Dan Berdaya Saing	Belanja Operasional	SKPK	1 Unit	16,500,000	MPD	
1 01 01 2.09 010	Pemeliharaan/Rehabilitasi Sarana dan Prasarana Gedung Kantor atau Bangunan Lainnya	Jumlah Peralatan dan Perlengkapan Kantor yang Dipelihara				16 Unit	16 Unit	5,000,000	5,000,000	3,490,000	Kota Lhokseumawe, Banda Sakti, Simpang Empat	Dana Transfer Umum-Dana Alokasi Umum	Meningkatkan Sumber Daya Manusia Yang Berkualitas Dan Berdaya Saing	Belanja Operasional	SKPK	16 Unit	5,500,000	MPD	
1 01 08	<b>PROGRAM PENYELENGGARAAN MAJELIS PENDIDIKAN ACEH</b>	<b>Persentase sekolah yang menerapkan Asesment Kompetensi Minimum (AKM)</b>	<b>Persen</b>		<b>Persen</b>	<b>65 Persen</b>	<b>65 Persen</b>	<b>414,795,479</b>	<b>250,700,000</b>	<b>1,236,751,000</b>						<b>65 Persen</b>	<b>456,275,027</b>	<b>MPD</b>	
1 01 08 2.01	<b>Penyelenggaraan Kebijakan Pendidikan Aceh</b>	<b>Jumlah Penyelenggaraan Sistem Informasi Manajemen Pendidikan Aceh</b>	<b>Jenis</b>		<b>Jenis</b>	<b>4 Jenis</b>	<b>4 Jenis</b>	<b>143,536,480</b>	<b>0</b>	<b>50,000,000</b>						<b>4 Jenis</b>	<b>157,890,128</b>	<b>MPD</b>	
1 01 08 2.01 02	Penyelenggaraan Sistem Informasi Manajemen Pendidikan Aceh	Jumlah Edisi Buletin Edukasi				4 Edisi	4 Edisi	143,536,480	0	50,000,000	Kota Lhokseumawe, Banda Sakti, Simpang Empat	Dana Transfer Umum - Dana Alokasi Umum	Meningkatkan Sumber Daya Manusia Yang Berkualitas Dan Berdaya Saing	Peningkatan Kualitas Pendidikan	SKPK dan Sekolah	4 Edisi	157,890,128	MPD	
		Jumlah Hari Pelaksanaan Kegiatan Public Hearing (Meudrah) Pendidikan				2 Hari	2 Hari									2 Hari		MPD	
		Jumlah Hari Pelaksanaan Pameran Pembangunan Kota Lhokseumawe				6 Hari	6 Hari									6 Hari		MPD	
		Jumlah Hari Pemberian Ceramah Rohani untuk Mencegah Kenakalan Remaja di Lingkungan Sekolah				5 Hari	5 Hari									5 Hari		MPD	
1 01 08 2.02	<b>Penyelenggaraan Pembiayaan Pendidikan Aceh</b>	<b>Jumlah Data Penerima Beasiswa dan Bantuan Pendidikan</b>	<b>Jenis</b>		<b>Jenis</b>	<b>3 Jenis</b>	<b>3 Jenis</b>	<b>100,000,000</b>	<b>170,700,000</b>	<b>1,136,545,600</b>						<b>3 Jenis</b>	<b>110,000,000</b>	<b>MPD</b>	
1 01 08 2.02 03	Pembiayaan Pendidikan Formal, dan Pendidikan Nonformal bagi Satuan Pendidikan yang Diselenggarakan oleh Pemerintah Aceh	Jumlah Data Penerima Beasiswa dan Bantuan Pendidikan				3 Jenis	3 Jenis	100,000,000	170,700,000	1,136,545,600	Kota Lhokseumawe, Banda Sakti, Simpang Empat	Dana Transfer Umum - Dana Bagi Hasil	Meningkatkan Sumber Daya Manusia Yang Berkualitas Dan Berdaya Saing	Peningkatan Kualitas Pendidikan	Siswa/i dan Mahasiswa/i	3 Jenis	110,000,000	MPD	
1 01 08 2.05	<b>Penyelenggaraan Penjaminan dan Pengendalian Mutu Pendidikan Aceh</b>	<b>Jumlah Penyelenggaraan Penjaminan dan Pengendalian Mutu Pendidikan Aceh</b>	<b>Jenis</b>		<b>Jenis</b>	<b>2 Jenis</b>	<b>2 Jenis</b>	<b>171,258,999</b>	<b>80,000,000</b>	<b>50,205,400</b>						<b>2 Jenis</b>	<b>188,384,899</b>	<b>MPD</b>	
1 01 08 2.05 02	Supervisi dan Fasilitas Satuan Pendidikan Dasar dan Pendidikan Menengah untuk Pengendalian Mutu Pendidikan Aceh	Jumlah Hari Pelaksanaan Monitoring dan Evaluasi Balai Pengajaran, Dayah dan Pendidikan Luar Sekolah (Non Formal)				3 Hari	3 Hari	65,495,000	40,000,000	29,814,800	Kota Lhokseumawe, Banda Sakti, Simpang Empat	Dana Transfer Umum - Dana Bagi Hasil	Meningkatkan Sumber Daya Manusia Yang Berkualitas Dan Berdaya Saing	Peningkatan Kualitas Pendidikan	Sekolah, Balai Pengajaran, Dayah, Pendidikan Luar Sekolah (non Formal) dan Komite Sekolah	3 Hari	72,044,500	MPD	
		Jumlah Hari Pelaksanaan Pengawasan dan Bimbingan MPD kepada Komite Sekolah				2 Hari	2 Hari									2 Hari		MPD	
		Jumlah Hari Pelaksanaan Supervisi Pencapaian Standar Pendidikan				4 Hari	4 Hari									4 Hari		MPD	
1 01 08 2.05 03	Evaluasi Pencapaian Standar Pendidikan Aceh pada setiap Satuan Pendidikan di Aceh	Jumlah Hari Pelaksanaan Monitoring dan Evaluasi Penerapan Assesment Kompetensi Minimum (AKM) Tingkat Sekolah Dasar				3 Hari	3 Hari	105,763,999	40,000,000	20,390,600	Kota Lhokseumawe, Banda Sakti, Simpang Empat	Dana Transfer Umum-Dana Alokasi Umum	Meningkatkan Sumber Daya Manusia Yang Berkualitas Dan Berdaya Saing	Peningkatan Kualitas Pendidikan	Sekolah, Balai Pengajaran, Dayah, Pendidikan Luar Sekolah (non Formal) dan Komite Sekolah	3 Hari	116,340,399	MPD	
		Jumlah Hari Pelaksanaan Monitoring dan Evaluasi Penerapan Assesment Kompetensi Minimum (AKM) Tingkat Sekolah Menengah				8 Hari	8 Hari									8 Hari		MPD	
		Jumlah Hari Pelaksanaan Pendataan Anak Tidak Sekolah dan Putus Sekolah				4 Hari	4 Hari									4 Hari		MPD	
1	<b>URUSAN PEMERINTAHAN WAJIB YANG BERKAITAN DENGAN PELAYANAN DASAR</b>																	<b>PK</b>	
1 01	<b>URUSAN PEMERINTAHAN BIDANG PENDIDIKAN</b>							<b>192,653,022,340</b>	<b>203,047,149,285</b>	<b>202,096,074,513</b>							<b>220,949,574,397</b>	<b>PK</b>	
1 01 01	<b>PROGRAM PENUNJANG URUSAN PEMERINTAHAN DAERAH KABUPATEN/KOTA</b>	<b>Cakupan Penunjang Urusan Pemerintahan Daerah</b>	<b>Persen</b>		<b>Persen</b>	<b>100 Persen</b>	<b>100 Persen</b>	<b>144,687,677,954</b>	<b>146,598,941,513</b>	<b>142,219,297,652</b>						<b>100 Persen</b>	<b>165,970,881,397</b>	<b>PK</b>	
1 01 01 2.01	<b>Perencanaan, Penganggaran, dan Evaluasi Kinerja Perangkat Daerah</b>	<b>Jumlah Dokumen Perencanaan, Penganggaran dan Evaluasi Kinerja Perangkat Daerah</b>	<b>Dokumen</b>		<b>Dokumen</b>	<b>10 Dokumen</b>	<b>10 Dokumen</b>	<b>721,200,000</b>	<b>452,200,000</b>	<b>176,734,820</b>						<b>10 Dokumen</b>	<b>461,200,000</b>	<b>PK</b>	
1 01 01 2.01 01	Penyusunan Dokumen Perencanaan Perangkat Daerah	Jumlah Buku Renja dan Resnra Perubahan Yang Dicitak				20 buku	20 buku	401,200,000	451,200,000	99,828,620	Semua Kab/Kota, Semua Kecamatan, Semua Kelurahan	Dana Transfer Umum-Dana Alokasi Umum	Meningkatkan Sumber Daya Manusia Yang Berkualitas Dan Berdaya Saing	Peningkatan Kualitas Pendidikan	Dinas Pendidikan dan Kebudayaan	20 buku	321,200,000	PK	
		Jumlah DED yang disusun				17 Dokumen	17 Dokumen									17 Dokumen		PK	
1 01 01 2.01 02	Koordinasi dan Penyusunan Dokumen RKA-SKPD	Jumlah Buku RKA-SKPD				10 buku	10 buku	75,000,000	0	8,831,240	Semua Kab/Kota, Semua Kecamatan, Semua Kelurahan	Dana Transfer Umum-Dana Alokasi Umum	Meningkatkan Sumber Daya Manusia Yang Berkualitas Dan Berdaya Saing	Peningkatan Kualitas Pendidikan	Dinas Pendidikan dan Kebudayaan	10 buku	30,000,000	PK	

Kode	Urusan/ Bidang Urusan/ Program/ Kegiatan/ Sub Kegiatan	Indikator Program/ Kegiatan/ Sub Kegiatan	Target Akhir Periode RPJMD	Realisasi Capaian RKPD Tahun 2019	Prakiraan Capaian Target RKPD Tahun 2020	Capaian Kinerja dan Kerangka Pendanaan										Kategori Sasaran	Prakiraan Maju Rencana Tahun 2022		Perangkat Daerah Penanggung Jawab
						Target 2021		Pagu Indikatif		RKPD 2021 Perubahan	Lokasi	Sumber Dana	Prioritas		Kategori Sasaran		Target	Pagu Indikatif	
						Semula	Menjadi	RKPD 2021	APBD 2021				Nasional	Daerah					
1	2	3	4	5	6	7	8	9	10	11	12	13	14	15	16	17	18	19	
1 01 01 2.01 03	Koordinasi dan Penyusunan Dokumen Perubahan RKA-SKPD	Jumlah Buku Perubahan RKA-SKPD				10 buku	10 buku	75,000,000	0	7,909,760	Semua Kab/Kota, Semua Kecamatan, Semua Kelurahan	Dana Transfer Umum-Dana Alokasi Umum	Meningkatkan Sumber Daya Manusia Yang Berkualitas Dan Berdaya Saing	Peningkatan Kualitas Pendidikan	Dinas Pendidikan dan Kebudayaan	10 buku	30,000,000	PK	
1 01 01 2.01 04	Koordinasi dan Penyusunan DPA-SKPD	Jumlah Buku DPA-SKPD				10 buku	10 buku	75,000,000	0	11,361,740	Semua Kab/Kota, Semua Kecamatan, Semua Kelurahan	Dana Transfer Umum-Dana Alokasi Umum	Meningkatkan Sumber Daya Manusia Yang Berkualitas Dan Berdaya Saing	Peningkatan Kualitas Pendidikan	Dinas Pendidikan dan Kebudayaan	10 buku	30,000,000	PK	
1 01 01 2.01 05	Koordinasi dan Penyusunan Perubahan DPA-SKPD	Jumlah Buku Perubahan DPA-SKPD				10 Buku	10 Buku	75,000,000	0	19,329,320	Semua Kab/Kota, Semua Kecamatan, Semua Kelurahan	Dana Transfer Umum-Dana Alokasi Umum	Meningkatkan Sumber Daya Manusia Yang Berkualitas Dan Berdaya Saing	Peningkatan Kualitas Pendidikan	Dinas Pendidikan dan Kebudayaan	10 Buku	30,000,000	PK	
1 01 01 2.01 06	Koordinasi dan Penyusunan Laporan Capaian Kinerja dan Ikhtisar Realisasi Kinerja SKPD	Jumlah buku LAKIP SKPD				10 buku	10 buku	20,000,000	1,000,000	29,474,140	Kota Lhokseumawe, Semua Kecamatan, Semua Kelurahan	Dana Transfer Umum-Dana Alokasi Umum	Meningkatkan Sumber Daya Manusia Yang Berkualitas Dan Berdaya Saing	Peningkatan Kualitas Pendidikan	Dinas Pendidikan dan Kebudayaan	10 buku	20,000,000	PK	
<b>1 01 01 2.02</b>	<b>Administrasi Keuangan Perangkat Daerah</b>	<b>Periode penyelenggaraan Administrasi Keuangan Perangkat Daerah</b>	<b>Bulan</b>		<b>Bulan</b>		<b>12 Bulan</b>	<b>126,045,004,477</b>	<b>132,413,006,545</b>	<b>131,152,161,515</b>						<b>12 Bulan</b>	<b>150,638,907,920</b>	<b>PK</b>	
1 01 01 2.02 01	Penyediaan Gaji dan Tunjangan ASN	Jumlah Penyediaan Gaji dan Tunjangan ASN				29400 OB	29400 OB	126,038,444,477	132,413,006,545	131,130,717,915	Kota Lhokseumawe, Semua Kecamatan, Semua Kelurahan	Dana Transfer Umum-Dana Alokasi Umum	Meningkatkan Sumber Daya Manusia Yang Berkualitas Dan Berdaya Saing	Peningkatan Kualitas Pendidikan	Dinas Pendidikan dan Kebudayaan	29400 OB	150,632,347,920	PK	
1 01 01 2.02 08	Penyusunan Pelaporan dan Analisis Prognosis Realisasi Anggaran	Jumlah buku SPM yang dicetak				20 buku	20 buku	6,560,000	0	21,443,600	Kota Lhokseumawe, Semua Kecamatan, Semua Kelurahan	Dana Transfer Umum-Dana Alokasi Umum	Meningkatkan Sumber Daya Manusia Yang Berkualitas Dan Berdaya Saing	Peningkatan Kualitas Pendidikan	Dinas Pendidikan dan Kebudayaan	20 buku	6,560,000	PK	
<b>1 01 01 2.05</b>	<b>Administrasi Kepegawaian Perangkat Daerah</b>	<b>Jumlah dokumen Administrasi Kepegawaian Perangkat Daerah</b>	<b>Dokumen</b>		<b>Dokumen</b>		<b>500 Doku men</b>	<b>340,000,000</b>	<b>0</b>	<b>155,460,209</b>						<b>500 Dokumen</b>	<b>95,000,000</b>	<b>PK</b>	
1 01 01 2.05 03	Pendataan dan Pengolahan Administrasi Kepegawaian	Jumlah dokumen angka kredit guru yang disusun				500 Dokumen	500 Dokumen	40,000,000	0	0	Kota Lhokseumawe, Semua Kecamatan, Semua Kelurahan	Dana Transfer Umum-Dana Alokasi Umum	Meningkatkan Sumber Daya Manusia Yang Berkualitas Dan Berdaya Saing	Peningkatan Kualitas Pendidikan	Dinas Pendidikan dan Kebudayaan	500 Dokumen	45,000,000	PK	
1 01 01 2.05 09	Pendidikan dan Pelatihan Pegawai Berdasarkan Tugas dan Fungsi	Jumlah Pendidikan dan Pelatihan Formal yang diikuti				5 Kali	5 Kali	300,000,000	0	155,460,209	Kota Lhokseumawe, Semua Kecamatan, Semua Kelurahan	Dana Transfer Umum-Dana Alokasi Umum	Meningkatkan Sumber Daya Manusia Yang Berkualitas Dan Berdaya Saing	Peningkatan Kualitas Pendidikan	Dinas Pendidikan dan Kebudayaan	5 Kali	50,000,000	PK	
<b>1 01 01 2.06</b>	<b>Administrasi Umum Perangkat Daerah</b>	<b>Periode penyelenggaraan administrasi umum perangkat daerah</b>	<b>Bulan</b>		<b>Bulan</b>		<b>12 Bulan</b>	<b>1,495,000,000</b>	<b>165,000,000</b>	<b>560,056,540</b>						<b>12 Bulan</b>	<b>1,143,000,000</b>	<b>PK</b>	
1 01 01 2.06 02	Penyediaan Peralatan dan Perlengkapan Kantor	Jumlah Jenis Alat Tulis Kantor, Peralatan Listrik dan Bahan Kebersihan Yang Disediakan				90 Jenis	90 Jenis	350,000,000	40,000,000	380,743,040	Kota Lhokseumawe, Semua Kecamatan, Semua Kelurahan	Dana Transfer Umum-Dana Alokasi Umum	Meningkatkan Sumber Daya Manusia Yang Berkualitas Dan Berdaya Saing	Peningkatan Kualitas Pendidikan	Dinas Pendidikan dan Kebudayaan	90 Jenis	98,000,000	PK	
1 01 01 2.06 05	Penyediaan Barang Cetak dan Penggandaan	Jumlah Jenis Laporan yang Dicitak dan Digandakan				50 Jenis	50 Jenis	50,000,000	25,000,000	29,313,500	Kota Lhokseumawe, Semua Kecamatan, Semua Kelurahan	Dana Transfer Umum-Dana Alokasi Umum	Meningkatkan Sumber Daya Manusia Yang Berkualitas Dan Berdaya Saing	Peningkatan Kualitas Pendidikan	Dinas Pendidikan dan Kebudayaan	50 Jenis	50,000,000	PK	
1 01 01 2.06 09	Penyelenggaraan Rapat Koordinasi dan Konsultasi SKPD	Frekuensi rapat-rapat Koordinasi dan konsultasi ke luar daerah				60 Kali	60 Kali	300,000,000	100,000,000	150,000,000	Kota Lhokseumawe, Semua Kecamatan, Semua Kelurahan	Dana Transfer Umum-Dana Alokasi Umum	Meningkatkan Sumber Daya Manusia Yang Berkualitas Dan Berdaya Saing	Peningkatan Kualitas Pendidikan	Dinas Pendidikan dan Kebudayaan	60 Kali	200,000,000	PK	
1 01 01 2.06 011	Dukungan Pelaksanaan Sistem Pemerintahan Berbasis Elektronik pada SKPD	Jumlah operator aplikasi sistem pemerintahan berbasis elektronik pada dinas pendidikan dan sekolah				135 Orang	135 Orang	795,000,000	0	0	Kota Lhokseumawe, Semua Kecamatan, Semua Kelurahan	Dana Transfer Umum-Dana Alokasi Umum	Meningkatkan Sumber Daya Manusia Yang Berkualitas Dan Berdaya Saing	Peningkatan Kualitas Pendidikan	Dinas Pendidikan dan Kebudayaan	135 Orang	795,000,000	PK	
<b>1 01 01 2.07</b>	<b>Pengadaan Barang Milik Daerah Penunjang Urusan Pemerintah Daerah</b>	<b>Jumlah pemenuhan pengadaan barang milik daerah penunjang urusan pemerintah daerah</b>	<b>Unit</b>		<b>Unit</b>		<b>7 Unit</b>	<b>2,736,400,000</b>	<b>2,600,000,000</b>	<b>2,750,975,000</b>						<b>7 Unit</b>	<b>150,000,000</b>	<b>PK</b>	
1 01 01 2.07 09	Pengadaan Gedung Kantor atau Bangunan Lainnya	Jumlah gedung kantor atau bangunan lainnya yang dibangun				1 Unit	1 Unit	2,000,000,000	2,600,000,000	2,750,975,000	Kota Lhokseumawe, Semua Kecamatan, Semua Kelurahan	Dana Otonomi Khusus - Provinsi Aceh	Meningkatkan Sumber Daya Manusia Yang Berkualitas Dan Berdaya Saing	Peningkatan Kualitas Pendidikan	Dinas Pendidikan dan Kebudayaan	1 Unit	10,000,000	PK	
1 01 01 2.07 010	Pengadaan Sarana dan Prasarana Gedung Kantor atau Bangunan Lainnya	Jumlah Pengadaan Sarana dan Prasarana Pendukung Gedung Kantor atau Bangunan Lainnya				10 Jenis	10 Jenis	136,400,000	0	0	Kota Lhokseumawe, Semua Kecamatan, Semua Kelurahan	Dana Transfer Umum-Dana Alokasi Umum	Meningkatkan Sumber Daya Manusia Yang Berkualitas Dan Berdaya Saing	Peningkatan Kualitas Pendidikan	Dinas Pendidikan dan Kebudayaan	10 Jenis	90,000,000	PK	
1 01 01 2.07 011	Pengadaan Sarana dan Prasarana Pendukung Gedung Kantor atau Bangunan Lainnya	Jumlah unit sarana dan prasarana pendukung gedung kantor atau bangunan lainnya yang dibangun				1 Unit	1 Unit	600,000,000	0	0	Kota Lhokseumawe, Semua Kecamatan, Semua Kelurahan	Dana Otonomi Khusus - Provinsi Aceh	Meningkatkan Sumber Daya Manusia Yang Berkualitas Dan Berdaya Saing	Peningkatan Kualitas Pendidikan	Dinas Pendidikan dan Kebudayaan	1 Unit	50,000,000	PK	
<b>1 01 01 2.08</b>	<b>Penyediaan Jasa Penunjang Urusan Pemerintahan Daerah</b>	<b>Jumlah periode penyediaan jasa penunjang urusan pemerintah daerah</b>	<b>Bulan</b>		<b>Bulan</b>		<b>12 Bulan</b>	<b>13,198,773,477</b>	<b>10,782,534,968</b>	<b>7,136,234,968</b>						<b>12 Bulan</b>	<b>13,198,773,477</b>	<b>PK</b>	
1 01 01 2.08 01	Penyediaan Jasa Surat Menyurat	Jumlah Surat yang Dikirim				50 Surat	50 Surat	2,220,000	2,000,000	3,000,000	Kota Lhokseumawe, Semua Kecamatan, Semua Kelurahan	Dana Transfer Umum-Dana Alokasi Umum	Meningkatkan Sumber Daya Manusia Yang Berkualitas Dan Berdaya Saing	Peningkatan Kualitas Pendidikan	Dinas Pendidikan dan Kebudayaan	50 Surat	2,220,000	PK	
1 01 01 2.08 02	Penyediaan Jasa Komunikasi, Sumber Daya Air dan Listrik	Jumlah Rekening yang Dibayar				96 rekening bulan	96 rekening bulan	360,088,296	231,760,000	272,760,000	Kota Lhokseumawe, Semua Kecamatan, Semua Kelurahan	Dana Transfer Umum-Dana Alokasi Umum	Meningkatkan Sumber Daya Manusia Yang Berkualitas Dan Berdaya Saing	Peningkatan Kualitas Pendidikan	Dinas Pendidikan dan Kebudayaan	96 rekening bulan	360,088,296	PK	
1 01 01 2.08 04	Penyediaan Jasa Pelayanan Umum Kantor	Jumlah jasa pegawai tidak tetap				22836 OB	22836 OB	12,836,465,181	10,548,774,968	6,860,474,968	Kota Lhokseumawe, Semua Kecamatan, Semua Kelurahan	Dana Transfer Umum-Dana Alokasi Umum	Meningkatkan Sumber Daya Manusia Yang Berkualitas Dan Berdaya Saing	Peningkatan Kualitas Pendidikan	Dinas Pendidikan dan Kebudayaan	22836 OB	12,836,465,181	PK	
		Jumlah pejabat pengelola keuangan OPD				1740 OB	1740 OB									1740 OB		PK	
<b>1 01 01 2.09</b>	<b>Pemeliharaan Barang Milik Daerah Penunjang Urusan Pemerintahan Daerah</b>	<b>Periode pemeliharaan barang milik daerah penunjang urusan pemerintah daerah</b>	<b>Bulan</b>		<b>Bulan</b>		<b>12 Bulan</b>	<b>151,300,000</b>	<b>186,200,000</b>	<b>287,674,600</b>						<b>12 Bulan</b>	<b>284,000,000</b>	<b>PK</b>	
1 01 01 2.09 01	Penyediaan Jasa Pemeliharaan, Biaya Pemeliharaan dan Pajak Kendaraan Perorangan Dinas atau Kendaraan Dinas Jabatan	Jumlah pemeliharaan rutin/berkala mobil/jabatann				12 UB	12 UB	35,000,000	34,500,000	34,500,000	Kota Lhokseumawe, Semua Kecamatan, Semua Kelurahan	Dana Transfer Umum-Dana Alokasi Umum	Meningkatkan Sumber Daya Manusia Yang Berkualitas Dan Berdaya Saing	Peningkatan Kualitas Pendidikan	Dinas Pendidikan dan Kebudayaan	12 UB	40,000,000	PK	

Kode	Urusan/ Bidang Urusan/ Program/ Kegiatan/ Sub Kegiatan	Indikator Program/ Kegiatan/ Sub Kegiatan	Target Akhir Periode RPJMD	Realisasi Capaian RKPD Tahun 2019	Prakiraan Capaian Target RKPD Tahun 2020	Capaian Kinerja dan Kerangka Pendanaan										Kelompok Sasaran	Prakiraan Maju Rencana Tahun 2022		Perangkat Daerah Penanggung Jawab
						Target 2021		Pagu Indikatif		RKPD 2021 Perubahan	Lokasi	Sumber Dana	Prioritas		Target		Pagu Indikatif		
						Semula	Menjadi	RKPD 2021	APBD 2021				Nasional	Daerah					
1	2	3	4	5	6	7	8	9	10	11	12	13	14	15	16	17	18	19	
1 01 01 2.09 02	Penyediaan Jasa Pemeliharaan, Biaya Pemeliharaan, Pajak, dan Perizinan Kendaraan Dinas Operasional atau Lapangan	Jumlah pemeliharaan rutin/berkala kendaraan dinas/operasional				12 UB	12 UB	18,200,000	21,700,000	21,700,000	Kota Lhokseumawe, Semua Kecamatan, Semua Kelurahan	Dana Transfer Umum-Dana Alokasi Umum	Meningkatkan Sumber Daya Manusia Yang Berkualitas Dan Berdaya Saing	Peningkatan Kualitas Pendidikan	Dinas Pendidikan dan Kebudayaan	12 UB	19,000,000	PK	
1 01 01 2.09 09	Pemeliharaan/Rehabilitasi Gedung Kantor dan Bangunan Lainnya	Jumlah Pemeliharaan/Rehabilitasi Gedung Kantor dan Bangunan Lainnya				3 Jenis	3 Jenis	50,000,000	15,000,000	124,708,500	Kota Lhokseumawe, Semua Kecamatan, Semua Kelurahan	Dana Transfer Umum-Dana Alokasi Umum	Meningkatkan Sumber Daya Manusia Yang Berkualitas Dan Berdaya Saing	Peningkatan Kualitas Pendidikan	Dinas Pendidikan dan Kebudayaan	3 Jenis	200,000,000	PK	
1 01 01 2.09 010	Pemeliharaan/Rehabilitasi Sarana dan Prasarana Gedung Kantor atau Bangunan Lainnya	Jumlah Pemeliharaan/Rehabilitasi Sarana dan Prasarana Gedung Kantor atau Bangunan Lainnya				5 Jenis	5 Jenis	48,100,000	115,000,000	106,766,100	Kota Lhokseumawe, Semua Kecamatan, Semua Kelurahan	Dana Transfer Umum-Dana Alokasi Umum	Meningkatkan Sumber Daya Manusia Yang Berkualitas Dan Berdaya Saing	Peningkatan Kualitas Pendidikan	Dinas Pendidikan dan Kebudayaan	5 Jenis	25,000,000	PK	
1 01 02	<b>PROGRAM PENGELOLAAN PENDIDIKAN</b>	<b>Angka Partisipasi Kasar</b>	<b>Persen</b>		<b>Persen</b>	<b>100 Persen</b>	<b>100 Persen</b>	<b>46,855,344,386</b>	<b>56,448,207,772</b>	<b>59,876,776,861</b>						<b>100 Persen</b>	<b>54,068,693,000</b>	<b>PK</b>	
1 01 02 2.01	<b>Pengelolaan Pendidikan Sekolah Dasar</b>	<b>Angka Partisipasi Murni SD</b>	<b>Persen</b>		<b>Persen</b>		<b>99.36 Persen</b>	<b>23,310,972,000</b>	<b>26,186,733,000</b>	<b>27,218,227,875</b>						<b>99.36 Persen</b>	<b>23,564,555,175</b>	<b>PK</b>	
1 01 02 2.01 02	Penambahan Ruang Kelas Baru	Jumlah ruang kelas yang dibangun				7 Ruang	7 Ruang	1,858,500,000	1,858,500,000	1,914,255,000	Kota Lhokseumawe, Semua Kecamatan, Semua Kelurahan	Dana Otonomi Khusus - Provinsi Aceh	Meningkatkan Sumber Daya Manusia Yang Berkualitas Dan Berdaya Saing	Peningkatan Kualitas Pendidikan	Sekolah	7 Ruang	544,350,000	PK	
1 01 02 2.01 03	Pembangunan Ruang Guru/Kepala Sekolah/TU	Jumlah ruang guru/kepala sekolah/TU yang dibangun				2 Ruang	2 Ruang	218,416,000	434,116,000	394,116,000	Kota Lhokseumawe, Semua Kecamatan, Semua Kelurahan	Dana Transfer Umum-Dana Alokasi Umum	Meningkatkan Sumber Daya Manusia Yang Berkualitas Dan Berdaya Saing	Peningkatan Kualitas Pendidikan	Sekolah	2 Ruang	240,257,600	PK	
												Dana Transfer Khusus - Dana Alokasi Khusus Fisik						PK	
1 01 02 2.01 04	Pembangunan Ruang Unit Kesehatan Sekolah	Jumlah ruang usaha kesehatan sekolah yang dibangun				2 Ruang	2 Ruang	159,812,000	179,812,000	211,962,000	Kota Lhokseumawe, Semua Kecamatan, Semua Kelurahan	Dana Transfer Khusus - Dana Alokasi Khusus Fisik	Meningkatkan Sumber Daya Manusia Yang Berkualitas Dan Berdaya Saing	Peningkatan Kualitas Pendidikan	Sekolah	2 Ruang	175,793,200	PK	
1 01 02 2.01 05	Pembangunan Perpustakaan Sekolah	Jumlah perpustakaan sekolah yang dibangun				5 Ruang	5 Ruang	1,129,485,000	1,159,485,000	1,174,605,000	Kota Lhokseumawe, Semua Kecamatan, Semua Kelurahan	Dana Transfer Khusus - Dana Alokasi Khusus Fisik	Meningkatkan Sumber Daya Manusia Yang Berkualitas Dan Berdaya Saing	Peningkatan Kualitas Pendidikan	Sekolah	5 Ruang	300,000,000	PK	
												Dana Otonomi Khusus - Provinsi Aceh						PK	
1 01 02 2.01 06	Pembangunan Sarana, Prasarana dan Utilitas Sekolah	Jumlah sarana, prasarana dan utilitas sekolah yang dibangun				4 Ruang	4 Ruang	913,664,000	1,234,564,000	1,452,517,820	Kota Lhokseumawe, Semua Kecamatan, Semua Kelurahan	Dana Transfer Khusus - Dana Alokasi Khusus Fisik	Meningkatkan Sumber Daya Manusia Yang Berkualitas Dan Berdaya Saing	Peningkatan Kualitas Pendidikan	Sekolah	4 Ruang	500,000,000	PK	
1 01 02 2.01 08	Rehabilitasi Sedang/Berat Ruang Kelas	Jumlah ruang kelas yang direhabilitasi sedang/berat				18 Ruang	18 Ruang	2,466,900,000	2,502,900,000	2,502,900,000	Kota Lhokseumawe, Semua Kecamatan, Semua Kelurahan	Dana Transfer Umum-Dana Alokasi Umum	Meningkatkan Sumber Daya Manusia Yang Berkualitas Dan Berdaya Saing	Peningkatan Kualitas Pendidikan	Sekolah	18 Ruang	500,000,000	PK	
												Dana Transfer Khusus - Dana Alokasi Khusus Fisik						PK	
1 01 02 2.01 09	Rehabilitasi Sedang/Berat Ruang Guru/Kepala Sekolah/TU	Jumlah ruang guru/kepala sekolah/TU yang direhabilitasi sedang/berat				5 Ruang	5 Ruang	572,144,000	580,144,000	580,144,000	Kota Lhokseumawe, Semua Kecamatan, Semua Kelurahan	Dana Transfer Khusus - Dana Alokasi Khusus Fisik	Meningkatkan Sumber Daya Manusia Yang Berkualitas Dan Berdaya Saing	Peningkatan Kualitas Pendidikan	Sekolah	5 Ruang	629,358,400	PK	
1 01 02 2.01 011	Rehabilitasi Sedang/Berat Perpustakaan Sekolah	Jumlah ruang perpustakaan yang direhabilitasi sedang/berat				1 Ruang	1 Ruang	125,097,000	135,097,000	135,097,000	Kota Lhokseumawe, Semua Kecamatan, Semua Kelurahan	Dana Transfer Khusus - Dana Alokasi Khusus Fisik	Meningkatkan Sumber Daya Manusia Yang Berkualitas Dan Berdaya Saing	Peningkatan Kualitas Pendidikan	Sekolah	1 Ruang	137,606,700	PK	
1 01 02 2.01 012	Rehabilitasi Sedang/Berat Sarana, Prasarana dan Utilitas Sekolah	Jumlah sarana, prasarana dan utilitas sekolah yang direhabilitasi sedang/berat				23 Unit	23 Unit	355,554,000	396,554,000	555,368,700	Kota Lhokseumawe, Semua Kecamatan, Semua Kelurahan	Dana Transfer Khusus - Dana Alokasi Khusus Fisik	Meningkatkan Sumber Daya Manusia Yang Berkualitas Dan Berdaya Saing	Peningkatan Kualitas Pendidikan	Sekolah	23 Unit	594,000,000	PK	
1 01 02 2.01 014	Pengadaan Mebel Sekolah	Jumlah Paket Pengadaan Mebel Sekolah				5 Paket	5 Paket	100,000,000	150,700,000	219,575,000	Kota Lhokseumawe, Semua Kecamatan, Semua Kelurahan	Dana Transfer Umum-Dana Alokasi Umum	Meningkatkan Sumber Daya Manusia Yang Berkualitas Dan Berdaya Saing	Peningkatan Kualitas Pendidikan	Sekolah	5 Paket	50,000,000	PK	
1 01 02 2.01 016	Pengadaan Perlengkapan Sekolah	Jumlah sekolah penerima perlengkapan sekolah				16 Sekolah	16 Sekolah	540,000,000	0	0	Kota Lhokseumawe, Semua Kecamatan, Semua Kelurahan	Dana Transfer Khusus - Dana Alokasi Khusus Fisik	Meningkatkan Sumber Daya Manusia Yang Berkualitas Dan Berdaya Saing	Peningkatan Kualitas Pendidikan	Sekolah	16 Sekolah	594,000,000	PK	
1 01 02 2.01 017	Pengadaan Perlengkapan Siswa	Jumlah pengadaan perlengkapan siswa				40 Paket	40 Paket	100,000,000	350,900,000	280,900,000	Kota Lhokseumawe, Semua Kecamatan, Semua Kelurahan	Dana Transfer Umum-Dana Alokasi Umum	Meningkatkan Sumber Daya Manusia Yang Berkualitas Dan Berdaya Saing	Peningkatan Kualitas Pendidikan	Sekolah	40 Paket	30,000,000	PK	
1 01 02 2.01 021	Penyediaan Biaya Personil Peserta Didik Sekolah Dasar	Jumlah penyediaan biaya personil peserta didik sekolah dasar				50 Siswa	50 Siswa	50,000,000	4,186,000	3,854,700	Kota Lhokseumawe, Semua Kecamatan, Semua Kelurahan	Dana Transfer Umum-Dana Alokasi Umum	Meningkatkan Sumber Daya Manusia Yang Berkualitas Dan Berdaya Saing	Peningkatan Kualitas Pendidikan	Sekolah	50 Siswa	50,000,000	PK	
1 01 02 2.01 022	Pengadaan Alat Praktik dan Peraga Siswa	Jumlah Sekolah yang menerima pengadaan alat praktik dan peraga siswa				5 Sekolah	5 Sekolah	100,000,000	360,000,000	559,250,000	Kota Lhokseumawe, Semua Kecamatan, Semua Kelurahan	Dana Transfer Umum-Dana Alokasi Umum	Meningkatkan Sumber Daya Manusia Yang Berkualitas Dan Berdaya Saing	Peningkatan Kualitas Pendidikan	Sekolah	5 Sekolah	330,000,000	PK	
1 01 02 2.01 023	Penyelenggaraan Proses Belajar dan Ujian bagi Peserta Didik	Periode penyelenggaraan Proses Belajar dan Ujian Bagi Peserta Didik				1 Semester	1 Semester	150,000,000	15,075,000	14,775,500	Kota Lhokseumawe, Semua Kecamatan, Semua Kelurahan	Dana Transfer Umum-Dana Alokasi Umum	Meningkatkan Sumber Daya Manusia Yang Berkualitas Dan Berdaya Saing	Peningkatan Kualitas Pendidikan	Sekolah	1 Semester	150,000,000	PK	
												Dana Insentif Daerah						PK	
1 01 02 2.01 024	Penyiapan dan Tindak Lanjut Evaluasi Satuan Pendidikan Dasar	Jumlah sekolah yang dilakukan evaluasi				72 Sekolah	72 Sekolah	300,000,000	0	0	Kota Lhokseumawe, Semua Kecamatan, Semua Kelurahan	Dana Transfer Umum-Dana Alokasi Umum	Meningkatkan Sumber Daya Manusia Yang Berkualitas Dan Berdaya Saing	Peningkatan Kualitas Pendidikan	Sekolah	72 Sekolah	350,000,000	PK	
												Dana Insentif Daerah						PK	
1 01 02 2.01 025	Pembinaan Minat, Bakat dan Kreativitas Siswa	Jumlah cabang perlombaan yang diperlombakan				13 Cabang Lomba	13 Cabang Lomba	400,000,000	20,000,000	19,279,500	Semua Kab/Kota, Semua Kecamatan, Semua Kelurahan	Dana Transfer Umum-Dana Alokasi Umum	Meningkatkan Sumber Daya Manusia Yang Berkualitas Dan Berdaya Saing	Peningkatan Kualitas Pendidikan	Sekolah	13 Cabang Lomba	550,000,000	PK	
												Dana Insentif Daerah						PK	

Kode	Urusan/ Bidang Urusan/ Program/ Kegiatan/ Sub Kegiatan	Indikator Program/ Kegiatan/ Sub Kegiatan	Target Akhir Periode RPJMD	Realisasi Capaian RKPD Tahun 2019	Prakiraan Capaian Target RKPD Tahun 2020	Capaian Kinerja dan Kerangka Pendanaan									Kelompok Sasaran	Prakiraan Maju Rencana Tahun 2022		Perangkat Daerah Penanggung Jawab
						Target 2021		Pagu Indikatif		RKPD 2021 Perubahan	Lokasi	Sumber Dana	Prioritas			Target	Pagu Indikatif	
						Semula	Menjadi	RKPD 2021	APBD 2021				Nasional	Daerah				
1	2	3	4	5	6	7	8	9	10	11	12	13	14	15	16	17	18	19
1	01	02	2.01	027														
1	01	02	2.01	028														
1	01	02	2.01	029														
1	01	02	2.01	030														
1	01	02	2.02															
1	01	02	2.02	02														
1	01	02	2.02	06														
1	01	02	2.02	012														
1	01	02	2.02	013														
1	01	02	2.02	014														
1	01	02	2.02	015														
1	01	02	2.02	017														
1	01	02	2.02	018														
1	01	02	2.02	024														
1	01	02	2.02	025														
1	01	02	2.02	027														
1	01	02	2.02	028														
1	01	02	2.02	032														
1	01	02	2.02	033														
1	01	02	2.02	034														
1	01	02	2.02	035														

Kode	Urusan/ Bidang Urusan/ Program/ Kegiatan/ Sub Kegiatan	Indikator Program/ Kegiatan/ Sub Kegiatan	Target Akhir Periode RPJMD	Realisasi Capaian RKPD Tahun 2019	Prakiraan Capaian Target RKPD Tahun 2020	Capaian Kinerja dan Kerangka Pendanaan										Kelompok Sasaran	Prakiraan Maju Rencana Tahun 2022		Perangkat Daerah Penanggung Jawab				
						Target 2021		Pagu Indikatif		RKPD 2021 Perubahan	Lokasi	Sumber Dana	Prioritas		Target		Pagu Indikatif						
						Semula	Menjadi	RKPD 2021	APBD 2021				Nasional	Daerah									
1	2	3	4	5	6	7	8	9	10	11	12	13	14	15	16	17	18	19					
1	01	02	2.02	036	Penyelenggaraan Proses Belajar dan Ujian bagi Peserta Didik	Periode penyelenggaraan Proses Belajar dan Ujian Bagi Peserta Didik					1 Semester	1 Semester	100,000,000	15,075,000	13,225,900	Kota Lhokseumawe, Semua Kecamatan, Semua Kelurahan	Dana Transfer Umum-Dana Alokasi Umum Dana Insentif Daerah	Meningkatkan Sumber Daya Manusia Yang Berkualitas Dan Berdaya Saing	Peningkatan Kualitas Pendidikan	Sekolah	1 Semester	100,000,000	PK
1	01	02	2.02	037	Penyiapan dan Tindak Lanjut Evaluasi Satuan Pendidikan Sekolah Menengah Pertama	Jumlah sekolah yang dilakukan evaluasi					27 Sekolah	27 Sekolah	100,000,000	0	0	Semua Kab/Kota, Semua Kecamatan, Semua Kelurahan	Dana Transfer Umum-Dana Alokasi Umum Dana Insentif Daerah	Meningkatkan Sumber Daya Manusia Yang Berkualitas Dan Berdaya Saing	Peningkatan Kualitas Pendidikan	Sekolah	27 Sekolah	200,000,000	PK
1	01	02	2.02	038	Pembinaan Minat, Bakat dan Kreativitas Siswa	Jumlah cabang perlombaan yang diperlombakan					14 Cabang Lomba	14 Cabang Lomba	500,000,000	540,000,000	500,000,000	Kota Lhokseumawe, Semua Kecamatan, Semua Kelurahan	Dana Otonomi Khusus - Provinsi Aceh	Meningkatkan Sumber Daya Manusia Yang Berkualitas Dan Berdaya Saing	Peningkatan Kualitas Pendidikan	Sekolah	14 Cabang Lomba	500,000,000	PK
1	01	02	2.02	040	Pengembangan Karir Pendidik dan Tenaga Kependidikan pada Satuan Pendidikan Sekolah Menengah Pertama	Jumlah peserta pengembangan karir pendidik dan tenaga kependidikan yang dilatih					417 Orang	417 Orang	1,000,000,000	1,020,000,000	1,020,000,000	Kota Lhokseumawe, Semua Kecamatan, Semua Kelurahan	Dana Transfer Umum-Dana Alokasi Umum Dana Otonomi Khusus - Provinsi Aceh	Meningkatkan Sumber Daya Manusia Yang Berkualitas Dan Berdaya Saing	Peningkatan Kualitas Pendidikan	Sekolah	417 Orang	1,000,000,000	PK
1	01	02	2.02	041	Pembinaan Kelembagaan dan Manajemen Sekolah	Jumlah peserta pembinaan kelembagaan dan manajemen sekolah					162 Orang	162 Orang	300,000,000	20,000,000	19,013,700	Kota Lhokseumawe, Semua Kecamatan, Semua Kelurahan	Dana Insentif Daerah Dana Otonomi Khusus - Provinsi Aceh	Meningkatkan Sumber Daya Manusia Yang Berkualitas Dan Berdaya Saing	Peningkatan Kualitas Pendidikan	Sekolah	162 Orang	800,000,000	PK
1	01	02	2.02	042	Pengelolaan Dana BOS Sekolah Menengah Pertama	Jumlah sekolah yang menerima dana bos					27 Sekolah	27 Sekolah	5,017,500,000	8,277,500,000	8,820,325,600	Kota Lhokseumawe, Semua Kecamatan, Semua Kelurahan	DAK Non Fisik - BOS Reguler DAK Non Fisik - BOS Afirmasi	Meningkatkan Sumber Daya Manusia Yang Berkualitas Dan Berdaya Saing	Peningkatan Kualitas Pendidikan	Sekolah	27 Sekolah	8,277,500,000	PK
1	01	02	2.02	043	Peningkatan Kapasitas Pengelolaan Dana BOS Sekolah Menengah Pertama	Jumlah bendahara sekolah yang ditingkatkan kapasitas pengelolaan dana bos sekolah dasar					27 bendahara sekolah	27 bendahara sekolah	50,000,000	0	50,000,000	Kota Lhokseumawe, Semua Kecamatan, Semua Kelurahan	Dana Transfer Umum-Dana Alokasi Umum	Meningkatkan Sumber Daya Manusia Yang Berkualitas Dan Berdaya Saing	Peningkatan Kualitas Pendidikan	Sekolah	27 bendahara sekolah	20,000,000	PK
<b>1</b>	<b>01</b>	<b>02</b>	<b>2.03</b>		<b>Pengelolaan Pendidikan Anak Usia Dini (PAUD)</b>	<b>Angka Partisipasi Kasar PAUD</b>	<b>Persen</b>			<b>Persen</b>	<b>75 Persen</b>	<b>1,958,412,000</b>	<b>5,438,812,000</b>	<b>6,464,827,800</b>							<b>75 Persen</b>	<b>2,261,331,400</b>	<b>PK</b>
1	01	02	2.03	01	Pembangunan Gedung/Ruang Kelas/Ruang Guru PAUD	Jumlah Gedung/ruang kelas/ruang guru PAUD					1 Ruang	1 Ruang	79,218,000	129,718,000	79,218,000	Kota Lhokseumawe, Semua Kecamatan, Semua Kelurahan	Dana Transfer Khusus - Dana Alokasi Khusus Fisik	Meningkatkan Sumber Daya Manusia Yang Berkualitas Dan Berdaya Saing	Peningkatan Kualitas Pendidikan	Sekolah	1 Ruang	79,218,000	PK
1	01	02	2.03	02	Pembangunan Sarana, Prasarana dan Utilitas PAUD	Jumlah pembangunan sarana, prasarana dan utilitas PAUD					2 Ruang	2 Ruang	111,558,000	111,558,000	320,386,000	Kota Lhokseumawe, Semua Kecamatan, Semua Kelurahan	Dana Transfer Khusus - Dana Alokasi Khusus Fisik	Meningkatkan Sumber Daya Manusia Yang Berkualitas Dan Berdaya Saing	Peningkatan Kualitas Pendidikan	Sekolah	2 Ruang	122,713,800	PK
1	01	02	2.03	03	Rehabilitasi Sedang/Berat Gedung/Ruang Kelas/Ruang Guru PAUD	Jumlah Gedung/ruang kelas/ruang guru PAUD yang direhabilitasi sedang/berat					2 Ruang	2 Ruang	247,436,000	588,336,000	589,748,500	Kota Lhokseumawe, Semua Kecamatan, Semua Kelurahan	Dana Transfer Khusus - Dana Alokasi Khusus Fisik	Meningkatkan Sumber Daya Manusia Yang Berkualitas Dan Berdaya Saing	Peningkatan Kualitas Pendidikan	Sekolah	2 Ruang	272,179,600	PK
1	01	02	2.03	04	Rehabilitasi Sedang/Berat Pembangunan Sarana, Prasarana dan Utilitas PAUD	Jumlah sarana, prasarana dan utilitas PAUD yang direhabilitasi sedang/berat					4 Unit	4 Unit	50,200,000	50,200,000	50,200,000	Kota Lhokseumawe, Semua Kecamatan, Semua Kelurahan	Dana Transfer Khusus - Dana Alokasi Khusus Fisik	Meningkatkan Sumber Daya Manusia Yang Berkualitas Dan Berdaya Saing	Peningkatan Kualitas Pendidikan	Sekolah	4 Unit	55,220,000	PK
1	01	02	2.03	07	Pengadaan Mebel PAUD	Jumlah Paket Pengadaan Mebel PAUD					5 Paket	5 Paket	100,000,000	150,700,000	181,375,000	Kota Lhokseumawe, Semua Kecamatan, Semua Kelurahan	Dana Transfer Umum-Dana Alokasi Umum	Meningkatkan Sumber Daya Manusia Yang Berkualitas Dan Berdaya Saing	Peningkatan Kualitas Pendidikan	Sekolah	5 Paket	50,000,000	PK
1	01	02	2.03	010	Pengadaan Perlengkapan Siswa PAUD	Jumlah Paket Pengadaan Perlengkapan Siswa PAUD					5 Paket	5 Paket	100,000,000	0	0	Kota Lhokseumawe, Semua Kecamatan, Semua Kelurahan	Dana Transfer Umum-Dana Alokasi Umum	Meningkatkan Sumber Daya Manusia Yang Berkualitas Dan Berdaya Saing	Peningkatan Kualitas Pendidikan	Sekolah	5 Paket	50,000,000	PK
1	01	02	2.03	012	Pengadaan Alat Praktik dan Peraga Siswa PAUD	Jumlah pengadaan alat praktek dan peraga siswa PAUD					6 Paket	6 Paket	120,000,000	1,171,000,000	1,941,475,000	Kota Lhokseumawe, Semua Kecamatan, Semua Kelurahan	Dana Transfer Umum-Dana Alokasi Khusus Fisik	Meningkatkan Sumber Daya Manusia Yang Berkualitas Dan Berdaya Saing	Peningkatan Kualitas Pendidikan	Sekolah	6 Paket	132,000,000	PK
1	01	02	2.03	016	Pengembangan Karir Pendidik dan Tenaga Kependidikan pada Satuan Pendidikan PAUD	Jumlah peserta pengembangan karir pendidik dan tenaga kependidikan yang dilatih					100 Orang	100 Orang	500,000,000	0	65,707,800	Kota Lhokseumawe, Semua Kecamatan, Semua Kelurahan	Dana Insentif Daerah Dana Otonomi Khusus - Provinsi Aceh	Meningkatkan Sumber Daya Manusia Yang Berkualitas Dan Berdaya Saing	Peningkatan Kualitas Pendidikan	Sekolah	100 Orang	500,000,000	PK
1	01	02	2.03	017	Pembinaan Kelembagaan dan Manajemen PAUD	Jumlah peserta yang mengikuti pembinaan kelembagaan dan manajemen sekolah					390 Orang	390 Orang	300,000,000	25,000,000	24,421,600	Kota Lhokseumawe, Semua Kecamatan, Semua Kelurahan	Dana Transfer Umum-Dana Alokasi Umum Dana Insentif Daerah Dana Otonomi Khusus - Provinsi Aceh	Meningkatkan Sumber Daya Manusia Yang Berkualitas Dan Berdaya Saing	Peningkatan Kualitas Pendidikan	Sekolah	390 Orang	750,000,000	PK
1	01	02	2.03	018	Pengelolaan Dana BOP PAUD	Jumlah sekolah yang menerima dana BOP					5 Sekolah	5 Sekolah	350,000,000	3,212,300,000	3,212,295,900	Kota Lhokseumawe, Semua Kecamatan, Semua Kelurahan	Dana Transfer Umum-Dana Alokasi Umum DAK Non Fisik - BOP PAUD	Meningkatkan Sumber Daya Manusia Yang Berkualitas Dan Berdaya Saing	Peningkatan Kualitas Pendidikan	Sekolah	5 Sekolah	250,000,000	PK
<b>1</b>	<b>01</b>	<b>02</b>	<b>2.04</b>		<b>Pengelolaan Pendidikan Nonformal/Kesetaraan</b>	<b>Angka Harapan Lama Sekolah</b>	<b>Angka</b>			<b>Angka</b>	<b>15.65 Angka</b>	<b>1,100,000,000</b>	<b>1,047,084,386</b>	<b>1,078,496,918</b>							<b>15.65 Angka</b>	<b>1,900,000,000</b>	<b>PK</b>
1	01	02	2.04	01	Pembangunan Gedung/Ruang Kelas/Ruang Guru Nonformal/Kesetaraan	Jumlah Gedung/ruang kelas/ruang guru nonformal/kesetaraan yang dibangun					4 Ruang	4 Ruang	500,000,000	1,047,084,386	1,078,496,918	Kota Lhokseumawe, Semua Kecamatan, Semua Kelurahan	Dana Otonomi Khusus - Provinsi Aceh	Meningkatkan Sumber Daya Manusia Yang Berkualitas Dan Berdaya Saing	Peningkatan Kualitas Pendidikan	Sekolah	4 Ruang	1,000,000,000	PK

Kode	Urusan/ Bidang Urusan/ Program/ Kegiatan/ Sub Kegiatan	Indikator Program/ Kegiatan/ Sub Kegiatan	Target Akhir Periode RPJMD	Realisasi Capaian RKPD Tahun 2019	Prakiraan Capaian Target RKPD Tahun 2020	Capaian Kinerja dan Kerangka Pendanaan										Kelompok Sasaran	Prakiraan Maju Rencana Tahun 2022		Perangkat Daerah Penanggung Jawab	
						Target 2021		Pagu Indikatif		RKPD 2021	APBD 2021	RKPD 2021 Perubahan	Lokasi	Sumber Dana	Prioritas		Target	Pagu Indikatif		
						Semula	Menjadi	Nasional	Daerah						17					18
1	2	3	4	5	6	7	8	9	10	11	12	13	14	15	16	17	18	19		
1 01 02 04	Pembangunan Sarana, Prasarana dan Utilitas Sekolah Nonformal/Kesetaraan	Jumlah Unit Pembangunan Sarana, Prasarana dan Utilitas Sekolah Nonformal/Kesetaraan				5 Unit	5 Unit	100,000,000	0	0	Kota Lhokseumawe, Semua Kecamatan, Semua Kelurahan	Dana Transfer Umum-Dana Alokasi Umum	Meningkatkan Sumber Daya Manusia Yang Berkualitas Dan Berdaya Saing	Peningkatan Kualitas Pendidikan	Sekolah	5 Unit	200,000,000	PK		
												Dana Otonomi Khusus - Provinsi Aceh						PK		
1 01 02 2.04 015	Pengembangan Karir Pendidik dan Tenaga Kependidikan pada Satuan Pendidikan Nonformal/Kesetaraan	Jumlah peserta pengembangan karir pendidik dan tenaga kependidikan pada satuan pendidikan non formal/kesetaraan				436 Orang	436 Orang	300,000,000	0	0	Kota Lhokseumawe, Semua Kecamatan, Semua Kelurahan	Dana Otonomi Khusus - Provinsi Aceh	Meningkatkan Sumber Daya Manusia Yang Berkualitas Dan Berdaya Saing	Peningkatan Kualitas Pendidikan	Sekolah	436 Orang	500,000,000	PK		
1 01 02 2.04 016	Pembinaan Kelembagaan dan Manajemen Sekolah Nonformal/Kesetaraan	Jumlah sekolah yang dilakukan pembinaan kelembagaan dan manajemen sekolah				25 Sekolah	25 Sekolah	200,000,000	0	0	Kota Lhokseumawe, Semua Kecamatan, Semua Kelurahan	Dana Transfer Umum-Dana Alokasi Umum	Meningkatkan Sumber Daya Manusia Yang Berkualitas Dan Berdaya Saing	Peningkatan Kualitas Pendidikan	Sekolah	25 Sekolah	200,000,000	PK		
1 01 03	<b>PROGRAM PENGEMBANGAN KURIKULUM</b>	<b>Persentase Guru Berjajazah S1/D4</b>	<b>Persen</b>		<b>Persen</b>	<b>100 Persen</b>	<b>100 Persen</b>	<b>750,000,000</b>	<b>0</b>	<b>0</b>						<b>100 Persen</b>	<b>500,000,000</b>	<b>PK</b>		
1 01 03 2.01	<b>Penetapan Kurikulum Muatan Lokal Pendidikan Dasar</b>	<b>Jumlah Kurikulum Lokal Pendidikan Dasar</b>	<b>Kurikulum</b>		<b>Kurikulum</b>		<b>1 Kurikulum</b>	<b>400,000,000</b>	<b>0</b>	<b>0</b>						<b>1 Kurikulum</b>	<b>400,000,000</b>	<b>PK</b>		
1 01 03 2.01 01	Penyusunan Kompetensi Dasar Muatan Lokal Pendidikan Dasar	Jumlah peserta penyusunan kompetensi dasar muatan lokal pendidikan dasar				126 Peserta	126 Peserta	300,000,000	0	0	Kota Lhokseumawe, Semua Kecamatan, Semua Kelurahan	Dana Transfer Umum-Dana Alokasi Umum	Meningkatkan Sumber Daya Manusia Yang Berkualitas Dan Berdaya Saing	Peningkatan Kualitas Pendidikan	Sekolah	126 Peserta	300,000,000	PK		
1 01 03 2.01 02	Penyusunan Silabus Muatan Lokal Pendidikan Dasar	Jumlah peserta penyusunan silabus muatan lokal pendidikan dasar				116 Peserta	116 Peserta	50,000,000	0	0	Kota Lhokseumawe, Semua Kecamatan, Semua Kelurahan	Dana Transfer Umum-Dana Alokasi Umum	Meningkatkan Sumber Daya Manusia Yang Berkualitas Dan Berdaya Saing	Peningkatan Kualitas Pendidikan	Sekolah	116 Peserta	50,000,000	PK		
1 01 03 2.01 04	Pelatihan Penyusunan Kurikulum Muatan Lokal Pendidikan Dasar	Jumlah peserta pelatihan penyusunan kurikulum muatan lokal pendidikan dasar				116 Peserta	116 Peserta	50,000,000	0	0	Semua Kab/Kota, Semua Kecamatan, Semua Kelurahan	Dana Transfer Umum-Dana Alokasi Umum	Meningkatkan Sumber Daya Manusia Yang Berkualitas Dan Berdaya Saing	Peningkatan Kualitas Pendidikan	Sekolah	116 Peserta	50,000,000	PK		
1 01 03 2.02	<b>Penetapan Kurikulum Muatan Lokal Pendidikan Anak Usia Dini dan Pendidikan Nonformal</b>	<b>Jumlah Kurikulum Lokal Pendidikan PAUD dan Pendidikan Non Formal</b>	<b>Kurikulum</b>		<b>Kurikulum</b>		<b>1 Kurikulum</b>	<b>350,000,000</b>	<b>0</b>	<b>0</b>						<b>1 Kurikulum</b>	<b>100,000,000</b>	<b>PK</b>		
1 01 03 2.02 01	Penyusunan Kompetensi Dasar Muatan Lokal Pendidikan Anak Usia Dini dan Pendidikan Nonformal	Jumlah peserta pelatihan penyusunan kompetensi dasar lokal pendidikan anak usia dini dan pendidikan non formal				90 Peserta	90 Peserta	300,000,000	0	0	Semua Kab/Kota, Semua Kecamatan, Semua Kelurahan	Dana Transfer Umum-Dana Alokasi Umum	Meningkatkan Sumber Daya Manusia Yang Berkualitas Dan Berdaya Saing	Peningkatan Kualitas Pendidikan	Sekolah	90 Peserta	50,000,000	PK		
1 01 03 2.02 02	Penyusunan Silabus Muatan Lokal Pendidikan Anak Usia Dini dan Pendidikan Nonformal	Jumlah peserta pelatihan penyusunan silabus muatan lokal pendidikan anak usia dini dan pendidikan non formal				90 Peserta	90 Peserta	50,000,000	0	0	Kota Lhokseumawe, Semua Kecamatan, Semua Kelurahan	Dana Transfer Umum-Dana Alokasi Umum	Meningkatkan Sumber Daya Manusia Yang Berkualitas Dan Berdaya Saing	Peningkatan Kualitas Pendidikan	Sekolah	90 Peserta	50,000,000	PK		
1 01 04	<b>PROGRAM PENDIDIK DAN TENAGA KEPENDIDIKAN</b>	<b>Persentase Guru Berjajazah S1/D4</b>	<b>Persen</b>		<b>Persen</b>	<b>100 Persen</b>	<b>100 Persen</b>	<b>110,000,000</b>	<b>0</b>	<b>0</b>						<b>100 Persen</b>	<b>110,000,000</b>	<b>PK</b>		
1 01 04 2.01	<b>Pemerataan Kuantitas dan Kualitas Pendidik dan Tenaga Kependidikan bagi Satuan Pendidikan Dasar, PAUD, dan Pendidikan Nonformal/Kesetaraan</b>	<b>Persentase Guru yang mengikuti Peningkatan Kompetensi Pendidik</b>	<b>Persen</b>		<b>Persen</b>	<b>60 Persen</b>	<b>60 Persen</b>	<b>110,000,000</b>	<b>0</b>	<b>0</b>						<b>60 Persen</b>	<b>110,000,000</b>	<b>PK</b>		
1 01 04 2.01 01	Perhitungan dan Pemetaan Pendidik dan Tenaga Kependidikan Satuan Pendidikan Dasar, PAUD, dan Pendidikan Nonformal/Kesetaraan	Jumlah cetak buku perhitungan dan pemetaan pendidik dan tenaga kependidikan				15 buku	15 buku	60,000,000	0	0	Kota Lhokseumawe, Semua Kecamatan, Semua Kelurahan	Dana Transfer Umum-Dana Alokasi Umum	Meningkatkan Sumber Daya Manusia Yang Berkualitas Dan Berdaya Saing	Peningkatan Kualitas Pendidikan	Sekolah	15 buku	50,000,000	PK		
1 01 04 2.01 02	Penataan Pendistribusian Pendidik dan Tenaga Kependidikan bagi Satuan Pendidikan Dasar, PAUD, dan Pendidikan Nonformal/Kesetaraan	Jumlah cetak buku penataan pendistribusian pendidik dan tenaga kependidikan				15 buku	15 buku	50,000,000	0	0	Kota Lhokseumawe, Semua Kecamatan, Semua Kelurahan	Dana Transfer Umum-Dana Alokasi Umum	Meningkatkan Sumber Daya Manusia Yang Berkualitas Dan Berdaya Saing	Peningkatan Kualitas Pendidikan	Sekolah	15 buku	60,000,000	PK		
1 01 05	<b>PROGRAM PENGENDALIAN PERIZINAN PENDIDIKAN</b>	<b>Cakupan Pengendalian Perizinan Pendidikan</b>	<b>Persen</b>		<b>Persen</b>	<b>85 Persen</b>	<b>85 Persen</b>	<b>250,000,000</b>	<b>0</b>	<b>0</b>						<b>85 Persen</b>	<b>300,000,000</b>	<b>PK</b>		
1 01 05 2.02	<b>Penerbitan Izin PAUD dan Pendidikan Nonformal yang Diselenggarakan oleh Masyarakat</b>	<b>Jumlah Izin Paud dan Pendidikan Non formal yang diterbitkan</b>	<b>Surat</b>		<b>Surat</b>	<b>7 Surat</b>	<b>7 Surat</b>	<b>250,000,000</b>	<b>0</b>	<b>0</b>						<b>7 Surat</b>	<b>300,000,000</b>	<b>PK</b>		
1 01 05 2.02 01	Penilaian Kelayakan Usul Perizinan PAUD dan Pendidikan Nonformal yang Diselenggarakan oleh Masyarakat	Jumlah dokumen penilaian kelayakan usul perizinan paud dan pendidikan non formal yang diselenggarakan oleh masyarakat				10 Dokumen	10 Dokumen	100,000,000	0	0	Kota Lhokseumawe, Semua Kecamatan, Semua Kelurahan	Dana Transfer Umum-Dana Alokasi Umum	Meningkatkan Sumber Daya Manusia Yang Berkualitas Dan Berdaya Saing	Peningkatan Kualitas Pendidikan		10 Dokumen	100,000,000	PK		
1 01 05 2.02 02	Pengendalian dan Pengawasan Perizinan PAUD dan Pendidikan Nonformal yang Diselenggarakan oleh Masyarakat	Jumlah dokumen pengendalian dan pengawasan perizinan paud dan pendidikan non formal yang diselenggarakan oleh masyarakat				10 Dokumen	10 Dokumen	50,000,000	0	0	Kota Lhokseumawe, Semua Kecamatan, Semua Kelurahan	Dana Transfer Umum-Dana Alokasi Umum	Meningkatkan Sumber Daya Manusia Yang Berkualitas Dan Berdaya Saing	Peningkatan Kualitas Pendidikan		10 Dokumen	100,000,000	PK		
1 01 05 2.02 03	Pembinaan PAUD dan Pendidikan Nonformal yang Diselenggarakan oleh Masyarakat	Jumlah sekolah yang dilakukan pembinaan				100 Sekolah	100 Sekolah	100,000,000	0	0	Kota Lhokseumawe, Semua Kecamatan, Semua Kelurahan	Dana Transfer Umum-Dana Alokasi Umum	Meningkatkan Sumber Daya Manusia Yang Berkualitas Dan Berdaya Saing	Peningkatan Kualitas Pendidikan		100 Sekolah	100,000,000	PK		
2	<b>URUSAN PEMERINTAHAN WAJIB YANG TIDAK BERKAITAN DENGAN PELAYANAN DASAR</b>																	<b>PK</b>		
2 ##	<b>URUSAN PEMERINTAHAN BIDANG KEBUDAYAAN</b>							<b>1,313,430,102</b>	<b>560,700,000</b>	<b>479,546,350</b>							<b>2,625,000,000</b>	<b>PK</b>		

Kode	Usuran/ Bidang Usuran/ Program/ Kegiatan/ Sub Kegiatan	Indikator Program/ Kegiatan/ Sub Kegiatan	Target Akhir Periode RPJMD	Realisasi Capaian RKPJ Tahun 2019	Prakiraan Capaian Target RKPJ Tahun 2020	Capaian Kinerja dan Kerangka Pendanaan										Kategori Sasaran	Prakiraan Maju Rencana Tahun 2022		Perangkat Daerah Penanggung Jawab	
						Target 2021		Pagu Indikatif		RKPJ 2021	APBD 2021	RKPJ 2021 Perubahan	Lokasi	Sumber Dana	Prioritas		Target	Pagu Indikatif		
						Semula	Menjadi	Nasional	Daerah											
1	2	3	4	5	6	7	8	9	10	11	12	13	14	15	16	17	18	19		
2 ## 02	PROGRAM PENGEMBANGAN KEBUDAYAAN	Cakupan Pengembangan Kebudayaan	Persn		Persn	90 Persn	90 Persn	150,000,000	360,700,000	287,999,700							90 Persn	660,000,000	PK	
2 ## 02 2.01	Pengelolaan Kebudayaan yang Masyarakat Pelakunya dalam Daerah Kabupaten/Kota	Jumlah objek pengelolaan kebudayaan yang masyarakat pelakunya dalam daerah kota	Objek		Objek	2 Objek	2 Objek	100,000,000	360,700,000	287,999,700							2 Objek	360,000,000	PK	
2 ## 02 2.01 01	Pelindungan, Pengembangan, Pemanfaatan Objek Pemajuan Kebudayaan	Jumlah Objek Pemajuan Kebudayaan yang dilindungi, di kembangkan dan di manfaatkan				2 Objek	2 Objek	50,000,000	0	0	Kota Lhokseumawe, Semua Kecamatan, Semua Kelurahan	Dana Transfer Umum-Dana Alokasi Umum	Revolusi Mental dan Pembangunan Kebudayaan	Penguatan Dinul Islam, Sosial dan Budaya	Objek dan pelaku kebudayaan	2 Objek	300,000,000	PK		
2 ## 02 2.01 02	Pembinaan Sumber Daya Manusia, Lembaga, dan Pranata Kebudayaan	Jumlah Sumber Daya Manusia, Lembaga, dan Pranata Kebudayaan yang dibina				20 Orang	20 Orang	50,000,000	360,700,000	287,999,700	Kota Lhokseumawe, Semua Kecamatan, Semua Kelurahan	Dana Transfer Umum-Dana Alokasi Umum	Revolusi Mental dan Pembangunan Kebudayaan	Penguatan Dinul Islam, Sosial dan Budaya	Objek dan pelaku kebudayaan	20 Orang	60,000,000	PK		
2 ## 02 2.02	Pelestarian Kesenian Tradisional yang Masyarakat Pelakunya dalam Daerah Kabupaten/Kota	Jumlah sub kegiatan yang dilaksanakan	Sub Kegiatan		Sub Kegiatan	1 Sub Kegiatan	1 Sub Kegiatan	50,000,000	0	0							1 Sub Kegiatan	300,000,000	PK	
2 ## 02 2.02 01	Pelindungan, Pengembangan, Pemanfaatan Objek Pemajuan Tradisi Budaya	Jumlah Objek Pemajuan Tradisi Budaya yang dilindungi, di kembangkan dan di manfaatkan				3 Objek	3 Objek	50,000,000	0	0	Kota Lhokseumawe, Semua Kecamatan, Semua Kelurahan	Dana Transfer Umum-Dana Alokasi Umum	Revolusi Mental dan Pembangunan Kebudayaan	Penguatan Dinul Islam, Sosial dan Budaya	Objek dan pelaku kesenian tradisional	3 Objek	300,000,000	PK		
2 ## 03	PROGRAM PENGEMBANGAN KESENIAN TRADISIONAL	Cakupan Pengembangan Kesenian Tradisional	Persn		Persn	80 Persn	80 Persn	150,000,000	35,000,000	28,000,100							80 Persn	650,000,000	PK	
2 ## 03 2.01	Pembinaan Kesenian yang Masyarakat Pelakunya dalam Daerah Kabupaten/Kota	Jumlah SDM pembinaan kesenian yang masyarakat pelakunya dalam daerah kota	Orang		Orang	40 Orang	40 Orang	150,000,000	35,000,000	28,000,100							40 Orang	650,000,000	PK	
2 ## 03 2.01 01	Peningkatan Pendidikan dan Pelatihan Sumber Daya Manusia Kesenian Tradisional	Jumlah SDM dan Lembaga dan Pranata kesenian tradisional yang dilatih				20 Orang	20 Orang	50,000,000	35,000,000	28,000,100	Kota Lhokseumawe, Semua Kecamatan, Semua Kelurahan	Dana Transfer Umum-Dana Alokasi Umum	Revolusi Mental dan Pembangunan Kebudayaan	Penguatan Dinul Islam, Sosial dan Budaya	Objek dan pelaku kesenian	20 Orang	170,000,000	PK		
2 ## 03 2.01 02	Standardisasi dan Sertifikasi Sumber Daya Manusia Kesenian Tradisional sesuai dengan Kebutuhan dan Tuntutan	Jumlah Standardisasi dan Sertifikasi Sumber Daya Manusia Kesenian Tradisional				20 Orang	20 Orang	50,000,000	0	0	Kota Lhokseumawe, Semua Kecamatan, Semua Kelurahan	Dana Transfer Umum-Dana Alokasi Umum	Revolusi Mental dan Pembangunan Kebudayaan	Penguatan Dinul Islam, Sosial dan Budaya	Objek dan pelaku kesenian	20 Orang	80,000,000	PK		
2 ## 03 2.01 03	Peningkatan Kapasitas Tata Kelola Lembaga Kesenian Tradisional	Periode Operasional Gedung kesenian dan Terselenggaranya Peringatan Hari Kesenian Daerah				12 Bulan	12 Bulan	50,000,000	0	0	Kota Lhokseumawe, Semua Kecamatan, Semua Kelurahan	Dana Transfer Umum-Dana Alokasi Umum	Revolusi Mental dan Pembangunan Kebudayaan	Penguatan Dinul Islam, Sosial dan Budaya	Objek dan pelaku kesenian	12 Bulan	400,000,000	PK		
2 ## 04	PROGRAM PEMBINAAN SEJARAH	Cakupan Pembinaan Sejarah	Persn		Persn	85 Persn	85 Persn	150,000,000	0	0							85 Persn	205,000,000	PK	
2 ## 04 2.01	Pembinaan Sejarah Lokal dalam 1 (satu) Daerah Kabupaten/Kota	Jumlah objek pembinaan sejarah lokal dalam daerah kota	Objek		Objek	1 Objek	1 Objek	150,000,000	0	0							1 Objek	205,000,000	PK	
2 ## 04 2.01 01	Pemberdayaan Sumber Daya Manusia dan Lembaga Sejarah Lokal Kabupaten/Kota	Jumlah SDM dan Lembaga sejarah di Kota Lhokseumawe yang terberdaya				12 Orang	12 Orang	50,000,000	0	0	Kota Lhokseumawe, Semua Kecamatan, Semua Kelurahan	Dana Transfer Umum-Dana Alokasi Umum	Revolusi Mental dan Pembangunan Kebudayaan	Penguatan Dinul Islam, Sosial dan Budaya	Objek sejarah lokal	12 Orang	70,000,000	PK		
2 ## 04 2.01 02	Penyediaan Sarana dan Prasarana Pembinaan Sejarah	Jumlah Sarana dan Prasarana pembinaan sejarah yang tersedia				5 Unit	5 Unit	50,000,000	0	0	Kota Lhokseumawe, Semua Kecamatan, Semua Kelurahan	Dana Transfer Umum-Dana Alokasi Umum	Revolusi Mental dan Pembangunan Kebudayaan	Penguatan Dinul Islam, Sosial dan Budaya	Objek sejarah lokal	5 Unit	65,000,000	PK		
2 ## 04 2.01 03	Peningkatan Akses Masyarakat terhadap Data dan Informasi Sejarah	Tersedianya akses dan Media informasi sejarah bagi masyarakat				1 event pameran	1 event pameran	50,000,000	0	0	Kota Lhokseumawe, Semua Kecamatan, Semua Kelurahan	Dana Transfer Umum-Dana Alokasi Umum	Revolusi Mental dan Pembangunan Kebudayaan	Penguatan Dinul Islam, Sosial dan Budaya	Objek sejarah lokal	1 event pameran	70,000,000	PK		
2 ## 05	PROGRAM PELESTARIAN DAN PENGELOLAAN CAGAR BUDAYA	Cakupan Pelestarian dan Pengelolaan Cagar Budaya	Persn		Persn	45.45 Persn	45.45 Persn	250,000,000	0	0							45.45 Persn	250,000,000	PK	
2 ## 05 2.01	Penetapan Cagar Budaya Peringkat Kabupaten/Kota	Jumlah objek cagar budaya yang ditetapkan	objek		objek	3 objek	3 objek	100,000,000	0	0							3 objek	100,000,000	PK	
2 ## 05 2.01 01	Pendaftaran Objek Diduga Cagar Budaya	Jumlah dokumen Pendataan Objek Penginggalan Sejarah Purbakala dan cagar budaya				1 Dokumen	1 Dokumen	50,000,000	0	0	Kota Lhokseumawe, Semua Kecamatan, Semua Kelurahan	Dana Transfer Umum-Dana Alokasi Umum	Revolusi Mental dan Pembangunan Kebudayaan	Penguatan Dinul Islam, Sosial dan Budaya	Objek cagar budaya	1 Dokumen	50,000,000	PK		
2 ## 05 2.01 02	Penetapan Cagar Budaya	Jumlah cagar budaya yang ditetapkan				3 Cagar budaya	3 Cagar budaya	50,000,000	0	0	Kota Lhokseumawe, Semua Kecamatan, Semua Kelurahan	Dana Transfer Umum-Dana Alokasi Umum	Revolusi Mental dan Pembangunan Kebudayaan	Penguatan Dinul Islam, Sosial dan Budaya	Objek cagar budaya	3 Cagar budaya	50,000,000	PK		
2 ## 05 2.02	Pengelolaan Cagar Budaya Peringkat Kabupaten/Kota	Jumlah situs cagar budaya yang diestirakan dan dikelola	Situs		Situs	22 Situs	22 Situs	150,000,000	0	0							22 Situs	150,000,000	PK	
2 ## 05 2.02 01	Pelindungan Cagar Budaya	Jumlah situs budaya yang dilindungi				22 Situs	22 Situs	50,000,000	0	0	Kota Lhokseumawe, Semua Kecamatan, Semua Kelurahan	Dana Transfer Umum-Dana Alokasi Umum	Revolusi Mental dan Pembangunan Kebudayaan	Penguatan Dinul Islam, Sosial dan Budaya	Objek cagar budaya	22 Situs	50,000,000	PK		
2 ## 05 2.02 02	Pengembangan Cagar Budaya	Terlaksananya pelestarian budaya pada event tertentu seperti hari purbakala				1 Event Budaya	1 Event Budaya	50,000,000	0	0	Kota Lhokseumawe, Semua Kecamatan, Semua Kelurahan	Dana Transfer Umum-Dana Alokasi Umum	Revolusi Mental dan Pembangunan Kebudayaan	Penguatan Dinul Islam, Sosial dan Budaya	Objek cagar budaya	1 Event Budaya	50,000,000	PK		
2 ## 05 2.02 03	Pemanfaatan Cagar Budaya	Periode pemanfaatan cagar budaya				12 Bulan	12 Bulan	50,000,000	0	0	Kota Lhokseumawe, Semua Kecamatan, Semua Kelurahan	Dana Transfer Umum-Dana Alokasi Umum	Revolusi Mental dan Pembangunan Kebudayaan	Penguatan Dinul Islam, Sosial dan Budaya	Objek cagar budaya	12 Bulan	50,000,000	PK		
2 ## 06	PROGRAM PENGELOLAAN PERMUSEUMAN	Cakupan Pengelolaan Museum	Persn		Persn	80 Persn	80 Persn	613,430,102	165,000,000	163,546,550							80 Persn	860,000,000	PK	
2 ## 06 2.01	Pengelolaan Museum Kabupaten/Kota	Jumlah pengunjung museum	Orang		Orang	350 Orang	350 Orang	613,430,102	165,000,000	163,546,550							350 Orang	860,000,000	PK	
2 ## 06 2.01 01	Pelindungan, Pengembangan, dan Pemanfaatan Koleksi secara Terpadu	Periode Pelindungan, Pengembangan, dan Pemanfaatan Koleksi Secara Terpadu				12 Bulan	12 Bulan	113,430,102	165,000,000	163,546,550	Kota Lhokseumawe, Semua Kecamatan, Semua Kelurahan	Dana Transfer Umum-Dana Alokasi Umum	Revolusi Mental dan Pembangunan Kebudayaan	Penguatan Dinul Islam, Sosial dan Budaya	Museum dan SDM museum	12 Bulan	300,000,000	PK		
2 ## 06 2.01 02	Pembinaan dan Peningkatan Mutu dan Kapasitas Sumber Daya Manusia Permuseum	Jumlah SDM yang ditingkatkan kapasitasnya				5 Orang	5 Orang	150,000,000	0	0	Kota Lhokseumawe, Semua Kecamatan, Semua Kelurahan	Dana Transfer Umum-Dana Alokasi Umum	Revolusi Mental dan Pembangunan Kebudayaan	Penguatan Dinul Islam, Sosial dan Budaya	Museum dan SDM museum	5 Orang	150,000,000	PK		

Kode	Urusan/ Bidang Urusan/ Program/ Kegiatan/ Sub Kegiatan	Indikator Program/ Kegiatan/ Sub Kegiatan	Target Akhir Periode RPJMD	Realisasi Capaian RKPD Tahun 2019	Prakiraan Capaian Target RKPD Tahun 2020	Capaian Kinerja dan Kerangka Pendanaan										Kategori Sasaran	Prakiraan Maju Rencana Tahun 2022		Perangkat Daerah Penanggung Jawab	
						Target 2021		Pagu Indikatif		RKPD 2021	APBD 2021	RKPD 2021 Perubahan	Lokasi	Sumber Dana	Prioritas		Target	Pagu Indikatif		
						Semula	Menjadi	Nasional	Daerah											
1	2	3	4	5	6	7	8	9	10	11	12	13	14	15	16	17	18	19		
2.##.06.2.01.03	Peningkatan Pelayanan dan Akses Masyarakat Terhadap Museum	Periode pelayanan dan peningkatan akses masyarakat				12 Bulan	12 Bulan	50,000,000	0	0	Semua Kab/Kota, Semua Kecamatan, Semua Kelurahan	Dana Transfer Umum-Dana Alokasi Umum	Revolusi Mental dan Pembangunan Kebudayaan	Penguatan Dinul Islam, Sosial dan Budaya	Museum dan SDM museum	12 Bulan	100,000,000	PK		
2.##.06.2.01.04	Penyediaan dan Pemeliharaan Sarana dan Prasarana Museum	Periode Penyediaan dan Pemeliharaan Sarana dan Prasarana Museum				12 Bulan	12 Bulan	300,000,000	0	0	Kota Lhokseumawe, Semua Kecamatan, Semua Kelurahan	Dana Transfer Khusus - Dana Alokasi Khusus Non Fisik	Revolusi Mental dan Pembangunan Kebudayaan	Penguatan Dinul Islam, Sosial dan Budaya	Museum dan SDM museum	12 Bulan	310,000,000	PK		
1	<b>URUSAN PEMERINTAHAN WAJIB YANG BERKAITAN DENGAN PELAYANAN DASAR</b>																	<b>DINKES</b>		
1.02	<b>URUSAN PEMERINTAHAN BIDANG KESEHATAN</b>							<b>104,393,326,370</b>	<b>102,722,658,926</b>	<b>154,515,491,512</b>							<b>112,735,440,724</b>	<b>DINKES</b>		
1.02.01	<b>PROGRAM PENUNJANG URUSAN PEMERINTAHAN DAERAH KABUPATEN/KOTA</b>	<b>Cakupan Penunjang Urusan Pemerintahan Daerah</b>	<b>Persen</b>		<b>Persen</b>	<b>100 Persen</b>	<b>100 Persen</b>	<b>62,525,205,698</b>	<b>63,174,254,890</b>	<b>63,253,111,613</b>						<b>100 Persen</b>	<b>65,450,190,852</b>	<b>DINKES</b>		
1.02.01.2.01	<b>Perencanaan, Penganggaran, dan Evaluasi Kinerja Perangkat Daerah</b>	<b>Jumlah Dokumen yang tersedia</b>	<b>Dokumen</b>		<b>Dokumen</b>	<b>5 Dokumen</b>		<b>7,200,000</b>	<b>125,900,000</b>	<b>311,900,000</b>						<b>5 Dokumen</b>	<b>7,920,000</b>	<b>DINKES</b>		
1.02.01.2.01.01	Penyusunan Dokumen Perencanaan Perangkat Daerah	jumlah buku renja perangkat daerah				10 buku	10 buku	7,200,000	125,900,000	311,900,000	Kota Lhokseumawe, Semua Kecamatan, Semua Kelurahan	Dana Transfer Umum-Dana Alokasi Umum	Meningkatkan Sumber Daya Manusia Yang Berkualitas Dan Berdaya Saing	Peningkatan Pelayanan Kesehatan	Dinas Kesehatan	10 buku	7,920,000	DINKES		
1.02.01.2.01.2.02	<b>Administrasi Keuangan Perangkat Daerah</b>	<b>Tersedianya gaji dan tunjangan</b>	<b>OB</b>		<b>OB</b>	<b>11.018 OB</b>		<b>54,166,421,408</b>	<b>55,787,605,580</b>	<b>57,064,220,463</b>						<b>11.018 OB</b>	<b>59,971,370,852</b>	<b>DINKES</b>		
1.02.01.2.01.2.02.01	Penyediaan Gaji dan Tunjangan ASN	Jumlah penyediaan gaji dan tunjangan				11.018 OB	11.018 OB	54,166,421,408	55,787,605,580	57,064,220,463	Kota Lhokseumawe, Semua Kecamatan, Semua Kelurahan	Dana Transfer Umum-Dana Alokasi Umum	Meningkatkan Sumber Daya Manusia Yang Berkualitas Dan Berdaya Saing	Peningkatan Pelayanan Kesehatan	Dinas kesehatan dan Jaringannya	11.018 OB	59,971,370,852	DINKES		
1.02.01.2.01.2.02.01.2.05	<b>Administrasi Kepegawaian Perangkat Daerah</b>	<b>Tersedianya pakaian dinas dan administrasi kepegawaian</b>	<b>Pesen</b>		<b>Pesen</b>	<b>100 Pesen</b>		<b>259,000,000</b>	<b>9,000,000</b>	<b>9,000,000</b>						<b>100 Pesen</b>	<b>359,000,000</b>	<b>DINKES</b>		
1.02.01.2.01.2.02.01.2.05.02	Pengadaan Pakaian Dinas Beserta Atribut Kelengkapannya	Jumlah Pakaian Dinas Khusus Hari-Hari Tertentu				400 Orang	400 Orang	200,000,000	0	0	Kota Lhokseumawe, Semua Kecamatan, Semua Kelurahan	Dana Transfer Umum-Dana Alokasi Umum	Meningkatkan Sumber Daya Manusia Yang Berkualitas Dan Berdaya Saing	Peningkatan Pelayanan Kesehatan	Dinas Kesehatan dan Jaringannya	400 Orang	220,000,000	DINKES		
1.02.01.2.01.2.02.01.2.05.03	Pendataan dan Pengolahan Administrasi Kepegawaian	Frekuensi Penetapan angka kredit				2 Kali	2 Kali	9,000,000	9,000,000	9,000,000	Kota Lhokseumawe, Semua Kecamatan, Semua Kelurahan	Dana Transfer Umum-Dana Alokasi Umum	Meningkatkan Sumber Daya Manusia Yang Berkualitas Dan Berdaya Saing	Peningkatan Pelayanan Kesehatan	Dinas Kesehatan dan Jaringannya	2 Kali	89,000,000	DINKES		
1.02.01.2.01.2.02.01.2.05.09	Pendidikan dan Pelatihan Pegawai Berdasarkan Tugas dan Fungsi	Jumlah Peserta Pendidikan dan Pelatihan Formal Aparatur				50 Peserta	50 Peserta	50,000,000	0	0	Kota Lhokseumawe, Semua Kecamatan, Semua Kelurahan	Dana Transfer Umum-Dana Alokasi Umum	Meningkatkan Sumber Daya Manusia Yang Berkualitas Dan Berdaya Saing	Peningkatan Pelayanan Kesehatan	Dinas Kesehatan dan Jaringannya	50 Peserta	50,000,000	DINKES		
1.02.01.2.01.2.02.01.2.05.09.2.06	<b>Administrasi Umum Perangkat Daerah</b>	<b>Tersedianya administrasi umum</b>	<b>persen</b>		<b>persen</b>	<b>100 persen</b>		<b>559,720,000</b>	<b>483,172,020</b>	<b>498,983,860</b>						<b>100 persen</b>	<b>379,000,000</b>	<b>DINKES</b>		
1.02.01.2.01.2.02.01.2.06.01	Penyediaan Komponen Instalasi Listrik/Penerangan Bangunan Kantor	Jumlah penambahan kapasitas daya dan instalasi listrik				2 Gedung	2 Gedung	50,000,000	0	0	Kota Lhokseumawe, Semua Kecamatan, Semua Kelurahan	Dana Transfer Umum-Dana Alokasi Umum	Meningkatkan Sumber Daya Manusia Yang Berkualitas Dan Berdaya Saing	Peningkatan Pelayanan Kesehatan	Dinas Kesehatan dan Jaringannya	2 Gedung	45,000,000	DINKES		
1.02.01.2.01.2.02.01.2.06.02	Penyediaan Peralatan dan Perlengkapan Kantor	Jumlah Peralatan dan perlengkapan kantor serta Alat Tulis Kantor				40 Jenis	40 Jenis	97,440,000	230,892,020	296,709,200	Kota Lhokseumawe, Semua Kecamatan, Semua Kelurahan	Dana Transfer Umum-Dana Alokasi Umum	Meningkatkan Sumber Daya Manusia Yang Berkualitas Dan Berdaya Saing	Peningkatan Pelayanan Kesehatan	Dinas Kesehatan dan Jaringannya	40 Jenis	80,000,000	DINKES		
1.02.01.2.01.2.02.01.2.06.04	Penyediaan Bahan Logistik Kantor	Jumlah Penyediaan Makanan dan Minuman				4500 Porsi	4500 Porsi	90,000,000	40,000,000	31,995,000	Kota Lhokseumawe, Semua Kecamatan, Semua Kelurahan	Dana Transfer Umum-Dana Alokasi Umum	Meningkatkan Sumber Daya Manusia Yang Berkualitas Dan Berdaya Saing	Peningkatan Pelayanan Kesehatan	Dinas Kesehatan dan Jaringannya	4500 Porsi	40,000,000	DINKES		
1.02.01.2.01.2.02.01.2.06.05	Penyediaan Barang Cetak dan Penggandaan	Jumlah Penyediaan barang cetakan dan penggandaan				400 Lembar	400 Lembar	150,000,000	110,000,000	87,999,660	Kota Lhokseumawe, Semua Kecamatan, Semua Kelurahan	Dana Transfer Umum-Dana Alokasi Umum	Meningkatkan Sumber Daya Manusia Yang Berkualitas Dan Berdaya Saing	Peningkatan Pelayanan Kesehatan	Dinas Kesehatan dan Jaringannya	400 Lembar	46,000,000	DINKES		
1.02.01.2.01.2.02.01.2.06.06	Penyediaan Bahan Bacaan dan Peraturan Perundang-undangan	Jumlah Penyediaan Bahan Bacaan dan Peraturan Perundang-undangan ( 2 eks x 12 Bulan )				24 Eks	24 Eks	2,280,000	2,280,000	2,280,000	Kota Lhokseumawe, Semua Kecamatan, Semua Kelurahan	Dana Transfer Umum-Dana Alokasi Umum	Meningkatkan Sumber Daya Manusia Yang Berkualitas Dan Berdaya Saing	Peningkatan Pelayanan Kesehatan	Dinas Kesehatan dan Jaringannya	24 Eks	18,000,000	DINKES		
1.02.01.2.01.2.02.01.2.06.09	Penyelenggaraan Rapat Koordinasi dan Konsultasi Ke Luar Daerah	Jumlah Rapat-rapat Koordinasi dan Konsultasi Ke Luar Daerah				43 Kali	43 Kali	170,000,000	100,000,000	80,000,000	Kota Lhokseumawe, Semua Kecamatan, Semua Kelurahan	Dana Transfer Umum-Dana Alokasi Umum	Meningkatkan Sumber Daya Manusia Yang Berkualitas Dan Berdaya Saing	Peningkatan Pelayanan Kesehatan	Dinas Kesehatan dan Jaringannya	43 Kali	150,000,000	DINKES		
1.02.01.2.01.2.02.01.2.08	<b>Penyediaan Jasa Penunjang Urusan Pemerintahan Daerah</b>	<b>Tersedianya jasa penunjang Urusan Pemerintah Daerah</b>	<b>Persen</b>		<b>Persen</b>	<b>100 Persen</b>		<b>6,451,355,000</b>	<b>5,932,068,000</b>	<b>4,518,198,000</b>						<b>100 Persen</b>	<b>3,881,900,000</b>	<b>DINKES</b>		
1.02.01.2.01.2.02.01.2.08.01	Penyediaan Jasa Surat Menyurat	Jumlah Penyediaan Jasa Surat Menyurat				250 Surat	250 Surat	1,500,000	1,500,000	1,200,000	Kota Lhokseumawe, Semua Kecamatan, Semua Kelurahan	Dana Transfer Umum-Dana Alokasi Umum	Meningkatkan Sumber Daya Manusia Yang Berkualitas Dan Berdaya Saing	Peningkatan Pelayanan Kesehatan	Dinas Kesehatan dan Jaringannya	250 Surat	1,900,000	DINKES		
1.02.01.2.01.2.02.01.2.08.02	Penyediaan Jasa Komunikasi, Sumber Daya Air dan Listrik	Jumlah Penyediaan Jasa Komunikasi, Sumber Daya Air dan Listrik				95 Rekening	95 Rekening	624,000,000	624,000,000	660,600,000	Kota Lhokseumawe, Semua Kecamatan, Semua Kelurahan	Dana Transfer Umum-Dana Alokasi Umum	Meningkatkan Sumber Daya Manusia Yang Berkualitas Dan Berdaya Saing	Peningkatan Pelayanan Kesehatan	Dinas Kesehatan dan Jaringannya	95 Rekening	520,000,000	DINKES		
1.02.01.2.01.2.02.01.2.08.04	Penyediaan Jasa Pelayanan Umum Kantor	Jumlah Jasa Administrasi Keuangan				588 OB	588 OB	5,825,855,000	5,306,568,000	3,856,398,000	Kota Lhokseumawe, Semua Kecamatan, Semua Kelurahan	Dana Transfer Umum-Dana Alokasi Umum	Meningkatkan Sumber Daya Manusia Yang Berkualitas Dan Berdaya Saing	Peningkatan Pelayanan Kesehatan	Dinas Kesehatan dan Jaringannya	588 OB	3,360,000,000	DINKES		
		Jumlah Jasa Pegawai Tidak Tetap				9.468 OB	9.468 OB									9.468 OB		DINKES		
1.02.01.2.01.2.02.01.2.09	<b>Pemeliharaan Barang Milik Daerah Penunjang Urusan Pemerintahan Daerah</b>	<b>Persentase Pemeliharaan Barang Milik daerah Penunjang Urusan Pemerintahan Daerah</b>	<b>Persen</b>		<b>Persen</b>	<b>100 Persen</b>		<b>1,081,509,290</b>	<b>836,509,290</b>	<b>850,809,290</b>						<b>100 Persen</b>	<b>851,000,000</b>	<b>DINKES</b>		
1.02.01.2.01.2.02.01.2.09.01	Penyediaan Jasa Pemeliharaan, Biaya Pemeliharaan dan Pajak Kendaraan Perorangan Dinas atau Kendaraan Dinas Jabatan	Jumlah Pemeliharaan Rutin/Berkala Mobil Jabatan (1 Unit x 12 Bulan)				1 Unit	1 Unit	36,890,000	36,890,000	36,890,000	Kota Lhokseumawe, Semua Kecamatan, Semua Kelurahan	Dana Transfer Umum-Dana Alokasi Umum	Meningkatkan Sumber Daya Manusia Yang Berkualitas Dan Berdaya Saing	Peningkatan Pelayanan Kesehatan	Dinas Kesehatan dan Jaringannya	1 Unit	42,000,000	DINKES		



Kode	Urusan/ Bidang Urusan/ Program/ Kegiatan/ Sub Kegiatan	Indikator Program/ Kegiatan/ Sub Kegiatan	Target Akhir Periode RPJMD	Realisasi Capaian RKPD Tahun 2019	Prakiraan Capaian Target RKPD Tahun 2020	Capaian Kinerja dan Kerangka Pendanaan										Kategori Sasaran	Prakiraan Maju Rencana Tahun 2022		Perangkat Daerah Penanggung Jawab
						Target 2021		Pagu Indikatif		RKPD 2021 Perubahan	Lokasi	Sumber Dana	Prioritas		Kategori Sasaran		Target	Pagu Indikatif	
						Semula	Menjadi	RKPD 2021	APBD 2021				Nasional	Daerah					
1	2	3	4	5	6	7	8	9	10	11	12	13	14	15	16	17	18	19	
1 02 01 2.09 02	Penyediaan Jasa Pemeliharaan, Biaya Pemeliharaan, Pajak, dan Perizinan Kendaraan Dinas Operasional atau Lapangan	Jumlah Pemeliharaan Rutin / Berkala kendaraan dinas / operasional				35 Unit	35 Unit	664,619,290	590,619,290	653,619,290	Kota Lhokseumawe, Semua Kecamatan, Semua Kelurahan	Dana Transfer Umum-Dana Alokasi Umum	Meningkatkan Sumber Daya Manusia Yang Berkualitas Dan Berdaya Saing	Peningkatan Pelayanan Kesehatan	Dinas Kesehatan dan Jaringannya	35 Unit	530,000,000	DINKES	
1 02 01 2.09 09	Pemeliharaan/Rehabilitasi Gedung Kantor dan Bangunan Lainnya	Jumlah Pemeliharaan Rutin/Berkala Gedung Kantor				2 Gedung	2 Gedung	200,000,000	159,000,000	110,000,000	Kota Lhokseumawe, Semua Kecamatan, Semua Kelurahan	Dana Transfer Umum-Dana Alokasi Umum	Meningkatkan Sumber Daya Manusia Yang Berkualitas Dan Berdaya Saing	Peningkatan Pelayanan Kesehatan	Dinas Kesehatan dan Jaringannya	2 Gedung	126,000,000	DINKES	
1 02 01 2.09 010	Pemeliharaan/Rehabilitasi Sarana dan Prasarana Gedung Kantor atau Bangunan Lainnya	Jumlah Pemeliharaan /Rehabilitasi sarana dan prasarana gedung kantor atau bangunan lainnya				2 Gedung	2 Gedung	180,000,000	50,000,000	50,300,000	Kota Lhokseumawe, Semua Kecamatan, Semua Kelurahan	Dana Transfer Umum-Dana Alokasi Umum	Meningkatkan Sumber Daya Manusia Yang Berkualitas Dan Berdaya Saing	Peningkatan Pelayanan Kesehatan	Dinas Kesehatan dan Jaringannya	2 Gedung	153,000,000	DINKES	
1 02 02	<b>PROGRAM PEMENUHAN UPAYA KESEHATAN PERORANGAN DAN UPAYA KESEHATAN MASYARAKAT</b>	<b>Angka Kematian Ibu per 100.000 kelahiran hidup</b>				0	0	40,513,660,672	38,480,806,186	90,083,565,929						0	46,130,843,872	DINKES	
1 02 02 2.01	<b>Penyediaan Fasilitas Pelayanan Kesehatan untuk UKM dan UKP Kewenangan Daerah Kabupaten/Kota</b>	<b>Tersedianya puskesmas yang sesuai standar</b>	<b>puskesmas</b>		<b>puskesmas</b>	<b>7 puskesmas</b>		<b>18,453,000,000</b>	<b>17,534,975,385</b>	<b>32,546,250,385</b>						<b>7 puskesmas</b>	<b>20,276,084,385</b>	<b>DINKES</b>	
1 02 02 2.01 07	Pengembangan Fasilitas Kesehatan Lainnya	jumlah pengembangan fasilitas kesehatan lainnya				6 faskes	6 faskes	200,000,000	490,000,000	3,424,920,000	Kota Lhokseumawe, Semua Kecamatan, Semua Kelurahan	Pajak Rokok - Pelayanan Kesehatan	Meningkatkan Sumber Daya Manusia Yang Berkualitas Dan Berdaya Saing	Peningkatan Pelayanan Kesehatan	puskesmas dan jaringannya	6 faskes	440,000,000	DINKES	
1 02 02 2.01 09	Rehabilitasi dan Pemeliharaan Puskesmas	Jumlah Rehabilitasi dan Pemeliharaan Puskesmas				12 Puskesmas	12 Puskesmas	970,000,000	830,000,000	1,852,000,000	Kota Lhokseumawe, Semua Kecamatan, Semua Kelurahan	Dana Transfer Umum - Dana Bagi Hasil	Meningkatkan Sumber Daya Manusia Yang Berkualitas Dan Berdaya Saing	Peningkatan Pelayanan Kesehatan	puskesmas dan jaringannya	12 Puskesmas	700,000,000	DINKES	
																		DINKES	
1 02 02 2.01 010	Rehabilitasi dan Pemeliharaan Fasilitas Kesehatan Lainnya	Jumlah Rehabilitasi dan Pemeliharaan Fasilitas Kesehatan Lainnya				9 Faskes	9 Faskes	4,603,000,000	5,509,884,385	12,869,316,385	Kota Lhokseumawe, Semua Kecamatan, Semua Kelurahan	Dana Otonomi Khusus - Provinsi Aceh	Meningkatkan Sumber Daya Manusia Yang Berkualitas Dan Berdaya Saing	Peningkatan Pelayanan Kesehatan	puskesmas dan jaringannya	9 Faskes	6,156,084,385	DINKES	
1 02 02 2.01 012	Pengadaan Sarana Fasilitas Pelayanan Kesehatan	Jumlah Pengadaan Sarana Fasilitas Pelayanan Kesehatan				3 Jenis	3 Jenis	300,000,000	100,000,000	614,517,000	Kota Lhokseumawe, Semua Kecamatan, Semua Kelurahan	DBH CHT	Meningkatkan Sumber Daya Manusia Yang Berkualitas Dan Berdaya Saing	Peningkatan Pelayanan Kesehatan	puskesmas dan jaringannya	3 Jenis	330,000,000	DINKES	
1 02 02 2.01 013	Pengadaan Prasarana dan Pendukung Fasilitas Pelayanan Kesehatan	Jumlah Pengadaan Prasarana dan Pendukung Fasilitas Pelayanan Kesehatan				2 Unit	2 Unit	2,500,000,000	1,445,767,000	2,422,064,000	Kota Lhokseumawe, Semua Kecamatan, Semua Kelurahan	Dana Otonomi Khusus	Meningkatkan Sumber Daya Manusia Yang Berkualitas Dan Berdaya Saing	Peningkatan Pelayanan Kesehatan	puskesmas dan jaringannya	2 Unit	2,500,000,000	DINKES	
1 02 02 2.01 014	Pengadaan Alat Kesehatan/Alat Penunjang Medik Fasilitas Pelayanan Kesehatan	Jumlah Pengadaan Alat Kesehatan/Alat Penunjang Medik Fasilitas Pelayanan Kesehatan				8 Jenis	8 Jenis	4,600,000,000	5,070,151,000	6,823,083,000	Kota Lhokseumawe, Semua Kecamatan, Semua Kelurahan	DAK Fisik - Bidang Kesehatan - Reguler - Pelayanan Kesehatan Dasar	Meningkatkan Sumber Daya Manusia Yang Berkualitas Dan Berdaya Saing	Peningkatan Pelayanan Kesehatan	puskesmas dan jaringannya	8 Jenis	3,500,000,000	DINKES	
																		DINKES	
																		DINKES	
1 02 02 2.01 016	Pengadaan Obat, Vaksin	Jumlah Pengadaan Obat, Vaksin				80 Jenis	80 Jenis	2,800,000,000	2,691,081,000	2,691,058,000	Kota Lhokseumawe, Semua Kecamatan, Semua Kelurahan	DAK Fisik - Bidang Kesehatan - Reguler - Pelayanan Kefarmasian dan Perbekalan Kesehatan	Meningkatkan Sumber Daya Manusia Yang Berkualitas Dan Berdaya Saing	Peningkatan Pelayanan Kesehatan	puskesmas dan jaringannya	80 Jenis	3,000,000,000	DINKES	
1 02 02 2.01 017	Pengadaan Bahan Habis Pakai	Jumlah Pengadaan Bahan Habis Pakai				40 Jenis	40 Jenis	1,580,000,000	1,300,092,000	1,751,292,000	Kota Lhokseumawe, Semua Kecamatan, Semua Kelurahan	DAK Fisik - Bidang Kesehatan - Reguler - Pelayanan Kefarmasian dan Perbekalan Kesehatan	Meningkatkan Sumber Daya Manusia Yang Berkualitas Dan Berdaya Saing	Peningkatan Pelayanan Kesehatan	puskesmas dan jaringannya	40 Jenis	1,650,000,000	DINKES	
1 02 02 2.01 018	Pemeliharaan Sarana Fasilitas Pelayanan Kesehatan	Periode Pemeliharaan Sarana Fasilitas Pelayanan Kesehatan				76 Faskes	76 Faskes	700,000,000	0	0	Kota Lhokseumawe, Semua Kecamatan, Semua Kelurahan	Pajak Rokok - Pelayanan Kesehatan	Meningkatkan Sumber Daya Manusia Yang Berkualitas Dan Berdaya Saing	Peningkatan Pelayanan Kesehatan	puskesmas dan jaringannya	76 Faskes	1,500,000,000	DINKES	
1 02 02 2.01 020	Pemeliharaan Rutin dan Berkala Alat Kesehatan/Alat Penunjang Medik Fasilitas Pelayanan Kesehatan	Periode Pemeliharaan Rutin dan Berkala Alat Kesehatan/Alat Penunjang Medik Fasilitas Pelayanan Kesehatan				7 Puskesmas	7 Puskesmas	200,000,000	98,000,000	98,000,000	Kota Lhokseumawe, Semua Kecamatan, Semua Kelurahan	Dana Transfer Umum - Dana Bagi Hasil	Meningkatkan Sumber Daya Manusia Yang Berkualitas Dan Berdaya Saing	Peningkatan Pelayanan Kesehatan	puskesmas dan jaringannya	7 Puskesmas	500,000,000	DINKES	
1 02 02 2.02	<b>Penyediaan Layanan Kesehatan untuk UKM dan UKP Rujukan Tingkat Daerah Kabupaten/Kota</b>	<b>persentase masyarakat yang mendapat pelayanan sesuai standar</b>	<b>persen</b>		<b>persen</b>	<b>100 persen</b>		<b>21,168,660,672</b>	<b>20,863,377,491</b>	<b>57,454,862,234</b>						<b>100 persen</b>	<b>24,873,559,487</b>	<b>DINKES</b>	
1 02 02 2.02 01	Pengelolaan Pelayanan Kesehatan Ibu Hamil	Jumlah pengelolaan pelayanan kesehatan ibu hamil				4817 Ibu Hamil	4,366 Ibu Hamil	305,000,000	172,124,900	352,979,300	Kota Lhokseumawe, Semua Kecamatan, Semua Kelurahan	Dana Transfer Umum - Dana Bagi Hasil	Meningkatkan Sumber Daya Manusia Yang Berkualitas Dan Berdaya Saing	Peningkatan Pelayanan Kesehatan	masyarakat	4,366 Ibu Hamil	335,500,000	DINKES	
1 02 02 2.02 02	Pengelolaan Pelayanan Kesehatan Ibu Bersalin	Jumlah pengelolaan pelayanan kesehatan ibu bersalin				4599 Ibu Bersalin	4,167 Ibu Bersalin	280,000,000	243,924,147	418,731,426	Kota Lhokseumawe, Semua Kecamatan, Semua Kelurahan	Pajak Rokok - Pelayanan Kesehatan	Meningkatkan Sumber Daya Manusia Yang Berkualitas Dan Berdaya Saing	Peningkatan Pelayanan Kesehatan	masyarakat	4,167 Ibu Bersalin	200,000,000	DINKES	
																		DINKES	

Kode	Urusan/ Bidang Urusan/ Program/ Kegiatan/ Sub Kegiatan	Indikator Program/ Kegiatan/ Sub Kegiatan	Target Akhir Periode RPJMD	Realisasi Capaian RKPJ Tahun 2019	Prakiraan Capaian Target RKPJ Tahun 2020	Capaian Kinerja dan Kerangka Pendanaan										Kelompok Sasaran	Prakiraan Maju Rencana Tahun 2022		Perangkat Daerah Penanggung Jawab
						Target 2021		Pagu Indikatif			Lokasi	Sumber Dana	Prioritas		Target		Pagu Indikatif		
						Semula	Menjadi	RKPD 2021	APBD 2021	RKPD 2021 Perubahan			Nasional	Daerah					
1	2	3	4	5	6	7	8	9	10	11	12	13	14	15	16	17	18	19	
1 02 02 2.02 03	Pengelolaan Pelayanan Kesehatan Bayi Baru Lahir	Jumlah pengelolaan pelayanan kesehatan bayi baru lahir				4380 Bayi Baru Lahir	3.969 Bayi Baru Lahir	255,000,000	66,333,700	244,163,700	Kota Lhokseumawe, Semua Kecamatan, Semua Kelurahan	Dana Transfer Umum - Dana Bagi Hasil	Meningkatkan Sumber Daya Manusia Yang Berkualitas Dan Berdaya Saing	Peningkatan Pelayanan Kesehatan	masayarakat	3,969 Bayi Baru Lahir	255,000,000	DINKES	
1 02 02 2.02 04	Pengelolaan Pelayanan Kesehatan Balita	Jumlah pengelolaan pelayanan kesehatan pada balita				21.626 Balita	20.231 Balita	290,000,000	328,419,000	656,471,100	Kota Lhokseumawe, Semua Kecamatan, Semua Kelurahan	Dana Transfer Umum - Dana Bagi Hasil	Meningkatkan Sumber Daya Manusia Yang Berkualitas Dan Berdaya Saing	Peningkatan Pelayanan Kesehatan	masayarakat	20.231 Balita	290,000,000	DINKES	
1 02 02 2.02 05	Pengelolaan Pelayanan Kesehatan pada Usia Pendidikan Dasar	Jumlah pengelolaan pelayanan kesehatan pada usia pendidikan dasar				26.148 Usia Pendidikan Dasar	23.332 Usia Pendidikan Dasar	355,000,000	102,620,400	258,751,000	Kota Lhokseumawe, Semua Kecamatan, Semua Kelurahan	Dana Transfer Umum - Dana Bagi Hasil	Meningkatkan Sumber Daya Manusia Yang Berkualitas Dan Berdaya Saing	Peningkatan Pelayanan Kesehatan	masayarakat	23.332 Usia Pendidikan Dasar	355,000,000	DINKES	
1 02 02 2.02 06	Pengelolaan Pelayanan Kesehatan pada Usia Produktif	Jumlah pengelolaan pelayanan kesehatan pada usia produktif				129.025 Usia Produktif	144.295 Usia Produktif	234,000,000	149,901,600	335,231,600	Kota Lhokseumawe, Semua Kecamatan, Semua Kelurahan	Dana Transfer Umum - Dana Bagi Hasil	Meningkatkan Sumber Daya Manusia Yang Berkualitas Dan Berdaya Saing	Peningkatan Pelayanan Kesehatan	masayarakat	144.295 Usia Produktif	234,000,000	DINKES	
1 02 02 2.02 07	Pengelolaan Pelayanan Kesehatan pada Usia Lanjut	Jumlah pengelolaan pelayanan kesehatan pada usia lanjut				14.287 Usia lanjut	16.241 Usia lanjut	145,200,000	262,975,500	439,130,000	Kota Lhokseumawe, Semua Kecamatan, Semua Kelurahan	Dana Transfer Umum - Dana Bagi Hasil	Meningkatkan Sumber Daya Manusia Yang Berkualitas Dan Berdaya Saing	Peningkatan Pelayanan Kesehatan	masayarakat	16.241 Usia lanjut	159,720,000	DINKES	
1 02 02 2.02 08	Pengelolaan Pelayanan Kesehatan Penderita Hipertensi	Jumlah Pengelolaan Pelayanan Kesehatan Penderita Hipertensi				107.673 Orang Kasus	41.804 Orang Kasus	174,240,000	230,799,350	358,530,000	Kota Lhokseumawe, Semua Kecamatan, Semua Kelurahan	Dana Transfer Umum - Dana Bagi Hasil	Meningkatkan Sumber Daya Manusia Yang Berkualitas Dan Berdaya Saing	Peningkatan Pelayanan Kesehatan	masayarakat	41.804 Orang Kasus	191,664,000	DINKES	
1 02 02 2.02 09	Pengelolaan Pelayanan Kesehatan Penderita Diabetes Mellitus	Jumlah Pengelolaan Pelayanan Kesehatan Penderita Diabetes Mellitus				179.455 Orang Kasus	4.561 Orang Kasus	172,000,000	88,134,190	308,797,600	Kota Lhokseumawe, Semua Kecamatan, Semua Kelurahan	Pajak Rokok - Pelayanan Kesehatan	Meningkatkan Sumber Daya Manusia Yang Berkualitas Dan Berdaya Saing	Peningkatan Pelayanan Kesehatan	masayarakat	4.561 Orang Kasus	137,093,000	DINKES	
1 02 02 2.02 010	Pengelolaan Pelayanan Kesehatan Orang dengan Gangguan Jiwa Berat	Jumlah Pengelolaan Pelayanan Kesehatan Orang dengan Gangguan Jiwa Berat				550 Orang Kasus	441 Orang Kasus	269,830,000	199,190,280	314,188,290	Kota Lhokseumawe, Semua Kecamatan, Semua Kelurahan	Dana Transfer Umum - Dana Bagi Hasil	Meningkatkan Sumber Daya Manusia Yang Berkualitas Dan Berdaya Saing	Peningkatan Pelayanan Kesehatan	masayarakat	441 Orang Kasus	296,813,000	DINKES	
1 02 02 2.02 011	Pengelolaan Pelayanan Kesehatan Orang Terduga Tuberkulosis	Jumlah Pengelolaan Pelayanan Kesehatan Orang Terduga Tuberkulosis				3.612 Orang Kasus	5.118 Orang Kasus	380,000,000	491,097,475	685,874,565	Kota Lhokseumawe, Semua Kecamatan, Semua Kelurahan	Dana Transfer Umum - Dana Bagi Hasil	Meningkatkan Sumber Daya Manusia Yang Berkualitas Dan Berdaya Saing	Peningkatan Pelayanan Kesehatan	masayarakat	5.118 Orang Kasus	580,000,000	DINKES	
1 02 02 2.02 012	Pengelolaan Pelayanan Kesehatan Orang dengan Risiko Terinfeksi HIV	Jumlah Pengelolaan Pelayanan Kesehatan Orang Dengan Risiko Terinfeksi HIV				6.732 Orang Kasus	5.339 Orang Kasus	170,000,000	218,012,730	393,519,530	Kota Lhokseumawe, Semua Kecamatan, Semua Kelurahan	Dana Transfer Umum - Dana Alokasi Umum	Meningkatkan Sumber Daya Manusia Yang Berkualitas Dan Berdaya Saing		masayarakat	5.339 Orang Kasus	649,726,287	DINKES	
1 02 02 2.02 013	Pengelolaan Pelayanan Kesehatan bagi Penduduk pada Kondisi Kejadian Luar Biasa (KLB)	Jumlah Pengelolaan Pelayanan Kesehatan bagi Penduduk Pada Kondisi Kejadian Luar Biasa (KLB)				211.123 Orang Kasus	210.179 Orang Kasus	300,000,000	46,906,330	46,906,330	Kota Lhokseumawe, Semua Kecamatan, Semua Kelurahan	Dana Transfer Umum - Dana Bagi Hasil	Meningkatkan Sumber Daya Manusia Yang Berkualitas Dan Berdaya Saing	Peningkatan Pelayanan Kesehatan	masayarakat	210.179 Orang Kasus	500,000,000	DINKES	
1 02 02 2.02 014	Pengelolaan Pelayanan Kesehatan bagi Penduduk Terdampak Krisis Kesehatan Akibat Bencana dan/atau Berpotensi Bencana	Jumlah Pengelolaan Pelayanan Kesehatan Bagi Penduduk Terdampak Krisis Kesehatan Akibat Bencana dan/atau Berpotensi Bencana				211.123 Orang Kasus	210.179 Orang Kasus	90,000,000	45,403,100	32,885,337,484	Kota Lhokseumawe, Semua Kecamatan, Semua Kelurahan	Dana Transfer Umum - Dana Bagi Hasil	Meningkatkan Sumber Daya Manusia Yang Berkualitas Dan Berdaya Saing		masayarakat	210.179 Orang	99,000,000	DINKES	
1 02 02 2.02 015	Pengelolaan Pelayanan Kesehatan Gizi Masyarakat	Jumlah pengelolaan pelayanan kesehatan gizi masyarakat				1.465 Orang Kasus	1.465 Orang Kasus	500,000,000	433,519,900	580,330,000	Kota Lhokseumawe, Semua Kecamatan, Semua Kelurahan	Dana Transfer Umum - Dana Bagi Hasil	Meningkatkan Sumber Daya Manusia Yang Berkualitas Dan Berdaya Saing	Peningkatan Pelayanan Kesehatan	masayarakat	1.465 Orang Kasus	550,000,000	DINKES	
1 02 02 2.02 016	Pengelolaan Pelayanan Kesehatan Kerja dan Olahraga	Jumlah pengelolaan pelayanan kesehatan kerja dan olahraga				7 Puskesmas	7 Puskesmas	170,000,000	84,590,470	201,893,610	Kota Lhokseumawe, Semua Kecamatan, Semua Kelurahan	Dana Transfer Umum - Dana Bagi Hasil	Meningkatkan Sumber Daya Manusia Yang Berkualitas Dan Berdaya Saing	Peningkatan Pelayanan Kesehatan	masayarakat	7 Puskesmas	187,000,000	DINKES	
1 02 02 2.02 017	Pengelolaan Pelayanan Kesehatan Lingkungan	Jumlah pengelolaan pelayanan kesehatan lingkungan				68 Desa	68 Desa	350,000,000	135,221,300	221,078,440	Kota Lhokseumawe, Semua Kecamatan, Semua Kelurahan	Dana Transfer Umum - Dana Bagi Hasil	Meningkatkan Sumber Daya Manusia Yang Berkualitas Dan Berdaya Saing	Peningkatan Pelayanan Kesehatan	masayarakat	68 Desa	385,000,000	DINKES	
1 02 02 2.02 018	Pengelolaan Pelayanan Promosi Kesehatan	Jumlah pengelolaan pelayanan promosi kesehatan				7 Puskesmas	7 Puskesmas	450,000,000	196,274,000	431,896,100	Kota Lhokseumawe, Semua Kecamatan, Semua Kelurahan	Dana Transfer Umum - Dana Bagi Hasil	Meningkatkan Sumber Daya Manusia Yang Berkualitas Dan Berdaya Saing	Peningkatan Pelayanan Kesehatan	masayarakat	7 Puskesmas	495,000,000	DINKES	
1 02 02 2.02 019	Pengelolaan Pelayanan Kesehatan Tradisional, Akupunktur, Asuhan Mandiri, dan Tradisional Lainnya	Periode Pengelolaan Pelayanan Kesehatan Tradisional, Akupunktur, Asuhan Mandiri dan Tradisional Lainnya				2 Pantti Penyehat	2 Pantti Penyehat	50,000,000	32,826,300	218,156,300	Kota Lhokseumawe, Semua Kecamatan, Semua Kelurahan	Dana Transfer Umum - Dana Bagi Hasil	Meningkatkan Sumber Daya Manusia Yang Berkualitas Dan Berdaya Saing	Peningkatan Pelayanan Kesehatan	masayarakat	2 Pantti Penyehat	55,000,000	DINKES	
1 02 02 2.02 020	Pengelolaan Surveilans Kesehatan	Jumlah Pengelolaan Surveilans Kesehatan				68 Desa	68 Desa	152,000,000	56,810,150	328,247,000	Kota Lhokseumawe, Semua Kecamatan, Semua Kelurahan	Dana Transfer Umum - Dana Bagi Hasil	Meningkatkan Sumber Daya Manusia Yang Berkualitas Dan Berdaya Saing	Peningkatan Pelayanan Kesehatan	masayarakat	68 Desa	167,200,000	DINKES	
1 02 02 2.02 021	Pengelolaan Pelayanan Kesehatan Orang dengan Masalah Kesehatan Jiwa (ODMK)	jumlah Pengelolaan Pelayanan Kesehatan orang dengan masalah kesehatan jiwa (ODMK)				13.301 Orang Kasus	13.301 Orang Kasus	20,000,000	19,986,000	202,056,200	Kota Lhokseumawe, Semua Kecamatan, Semua Kelurahan	Dana Transfer Umum - Dana Bagi Hasil	Meningkatkan Sumber Daya Manusia Yang Berkualitas Dan Berdaya Saing	Peningkatan Pelayanan Kesehatan	masayarakat	13.301 Orang Kasus	22,000,000	DINKES	
1 02 02 2.02 022	Pengelolaan Pelayanan Kesehatan Jiwa dan NAPZA	Jumlah Pengelolaan Pelayanan Kesehatan Jiwa dan NAPZA				68 Desa	68 Desa	159,600,000	92,390,090	197,229,440	Kota Lhokseumawe, Semua Kecamatan, Semua Kelurahan	Dana Transfer Umum - Dana Bagi Hasil	Meningkatkan Sumber Daya Manusia Yang Berkualitas Dan Berdaya Saing	Peningkatan Pelayanan Kesehatan	masayarakat	68 Desa	175,560,000	DINKES	
1 02 02 2.02 025	Pelayanan Kesehatan Penyakit Menular dan Tidak Menular	Jumlah Pelayanan Kesehatan Penyakit Menular dan Tidak Menular				68 Desa	68 Desa	1,358,808,672	686,904,986	894,488,956	Kota Lhokseumawe, Semua Kecamatan, Semua Kelurahan	Pajak Rokok - Pelayanan Kesehatan	Meningkatkan Sumber Daya Manusia Yang Berkualitas Dan Berdaya Saing	Peningkatan Pelayanan Kesehatan	masayarakat	68 Desa	921,580,000	DINKES	
1 02 02 2.02 026	Pengelolaan Jaminan Kesehatan Masyarakat	Jumlah Pengelolaan Jaminan Kesehatan Masyarakat				7 Puskesmas	7 Puskesmas	10,042,982,000	13,346,617,843	13,346,617,843	Kota Lhokseumawe, Semua Kecamatan, Semua Kelurahan	Pajak Rokok - Pembayaran Iuran JKN	Meningkatkan Sumber Daya Manusia Yang Berkualitas Dan Berdaya Saing		masayarakat	7 Puskesmas	11,042,982,000	DINKES	
1 02 02 2.02 028	Pengambilan dan Pengiriman Spesimen Penyakit Potensial KLB ke Laboratorium Rujukan/Nasional	Jumlah Pengambilan dan Pengiriman Spesimen Penyakit Potensial KLB ke Lab Rujukan/Nasional				100 Kali	100 Kali	125,000,000	21,000,000	21,000,000	Kota Lhokseumawe, Semua Kecamatan, Semua Kelurahan	Dana Transfer Umum - Dana Bagi Hasil	Meningkatkan Sumber Daya Manusia Yang Berkualitas Dan Berdaya Saing	Peningkatan Pelayanan Kesehatan	masayarakat	100 Kali	137,500,000	DINKES	
1 02 02 2.02 029	Penyelenggaraan Kabupaten/Kota Sehat	Jumlah penyelenggaraan Kabupaten/kota sehat				5 Desa	5 Desa	200,000,000	5,275,990	5,275,990	Kota Lhokseumawe, Semua Kecamatan, Semua Kelurahan	Dana Transfer Umum - Dana Bagi Hasil	Meningkatkan Sumber Daya Manusia Yang Berkualitas Dan Berdaya Saing	Peningkatan Pelayanan Kesehatan	masayarakat	5 Desa	220,000,000	DINKES	

Kode	Urusan/ Bidang Urusan/ Program/ Kegiatan/ Sub Kegiatan	Indikator Program/ Kegiatan/ Sub Kegiatan	Target Akhir Periode RPJMD	Realisasi Capaian RKPD Tahun 2019	Prakiraan Capaian Target RKPD Tahun 2020	Capaian Kinerja dan Kerangka Pendanaan										Kelompok Sasaran	Prakiraan Maju Rencana Tahun 2022		Perangkat Daerah Penanggung Jawab
						Target 2021		Pagu Indikatif		RKPD 2021 Perubahan	Lokasi	Sumber Dana	Prioritas		Target		Pagu Indikatif		
						Semula	Menjadi	RKPD 2021	APBD 2021				Nasional	Daerah					
1	2	3	4	5	6	7	8	9	10	11	12	13	14	15	16	17	18	19	
1 02 02 2.02 033	Operasional Pelayanan Puskesmas	Jumlah Operasional Pelayanan Puskesmas				7 Puskesmas	7 Puskesmas	2,400,000,000	2,300,623,000	2,300,623,000	Kota Lhokseumawe, Semua Kecamatan, Semua Kelurahan	Dana Transfer Khusus - Dana Alokasi Khusus Non Fisik	Meningkatkan Sumber Daya Manusia Yang Berkualitas Dan Berdaya Saing	Peningkatan Pelayanan Kesehatan	masyarakat	7 Puskesmas	4,230,371,200	DINKES	
1 02 02 2.02 034	Operasional Pelayanan Fasilitas Kesehatan Lainnya	Jumlah Operasional Pelayanan Fasilitas Kesehatan Lainnya				1 Instalasi Farmasi	1 Instalasi Farmasi	900,000,000	278,920,990	278,920,990	Kota Lhokseumawe, Semua Kecamatan, Semua Kelurahan	Dana Transfer Khusus - Dana Alokasi Khusus Non Fisik	Meningkatkan Sumber Daya Manusia Yang Berkualitas Dan Berdaya Saing	Peningkatan Pelayanan Kesehatan	masyarakat	1 Instalasi Farmasi	990,000,000	DINKES	
1 02 02 2.02 035	Pelaksanaan Akreditasi Fasilitas Kesehatan di Kabupaten/Kota	Jumlah Pelaksanaan Akreditasi Fasilitas Kesehatan di Kabupaten/Kota				2 Puskesmas	2 Puskesmas	600,000,000	406,093,220	406,093,220	Kota Lhokseumawe, Semua Kecamatan, Semua Kelurahan	Dana Transfer Khusus - Dana Alokasi Khusus Non Fisik	Meningkatkan Sumber Daya Manusia Yang Berkualitas Dan Berdaya Saing	Peningkatan Pelayanan Kesehatan	masyarakat	2 Puskesmas	660,000,000	DINKES	
1 02 02 2.02 036	Investigasi Awal Kejadian Tidak Diharapkan (Kejadian Ikutan Pasca Imunisasi dan Pemberian Obat Massal)	Jumlah Investigasi Awal Kejadian Tidak Diharapkan (Kejadian Ikutan Pasca Imunisasi dan Pemberian Obat Massal)				68 Desa	68 Desa	120,000,000	62,660,550	64,523,220	Kota Lhokseumawe, Semua Kecamatan, Semua Kelurahan	Pajak Rokok - Pelayanan Kesehatan	Meningkatkan Sumber Daya Manusia Yang Berkualitas Dan Berdaya Saing	Peningkatan Pelayanan Kesehatan	masyarakat	68 Desa	180,800,000	DINKES	
1 02 02 2.02 037	Pelaksanaan Kewaspadaan Dini dan Respon Wabah	Jumlah Pelaksanaan Kewaspadaan Dini dan Respon Wabah				68 Desa	68 Desa	150,000,000	57,820,000	57,820,000	Kota Lhokseumawe, Semua Kecamatan, Semua Kelurahan	Dana Transfer Umum - Dana Bagi Hasil	Meningkatkan Sumber Daya Manusia Yang Berkualitas Dan Berdaya Saing	Peningkatan Pelayanan Kesehatan	masyarakat	68 Desa	170,050,000	DINKES	
1 02 02 2.03	<b>Penyelenggaraan Sistem Informasi Kesehatan secara Terintegrasi</b>	<b>Jumlah Puskesmas yang menyelenggarakan sistem informasi kesehatan secara terintegrasi</b>	<b>Puskesmas</b>		<b>Puskesmas</b>	<b>7 Puskesmas</b>	<b>7 Puskesmas</b>	<b>800,000,000</b>	<b>64,453,310</b>	<b>64,453,310</b>						<b>7 Puskesmas</b>	<b>880,000,000</b>	<b>DINKES</b>	
1 02 02 2.03 01	Pengelolaan Data dan Informasi Kesehatan	Jumlah Puskesmas yang menyelenggarakan SIK secara terintegrasi				7 Puskesmas	7 Puskesmas	400,000,000	49,809,900	49,809,900	Kota Lhokseumawe, Semua Kecamatan, Semua Kelurahan	Dana Transfer Umum - Dana Bagi Hasil	Meningkatkan Sumber Daya Manusia Yang Berkualitas Dan Berdaya Saing	Peningkatan Pelayanan Kesehatan	Dinas Kesehatan dan Jaringannya	7 Puskesmas	440,000,000	DINKES	
1 02 02 2.03 02	Pengelolaan Sistem Informasi Kesehatan	Jumlah Puskesmas yang menggunakan sistem informasi kesehatan difaskes				7 Puskesmas	7 Puskesmas	120,000,000	14,643,410	14,643,410	Kota Lhokseumawe, Semua Kecamatan, Semua Kelurahan	Dana Transfer Umum - Dana Bagi Hasil	Meningkatkan Sumber Daya Manusia Yang Berkualitas Dan Berdaya Saing	Peningkatan Pelayanan Kesehatan	Dinas Kesehatan dan Jaringannya	7 Puskesmas	132,000,000	DINKES	
1 02 02 2.03 03	Pengadaan Alat/Perangkat Sistem Informasi Kesehatan dan Jaringan Internet	Jumlah peralatan perangkat sistem informasi kesehatan dan jaringannya				7 Puskesmas	7 Puskesmas	280,000,000	0	0	Kota Lhokseumawe, Semua Kecamatan, Semua Kelurahan	Dana Transfer Umum - Dana Bagi Hasil	Meningkatkan Sumber Daya Manusia Yang Berkualitas Dan Berdaya Saing	Peningkatan Pelayanan Kesehatan	Dinas Kesehatan dan Jaringannya	7 Puskesmas	308,000,000	DINKES	
1 02 02 2.04	<b>Penerbitan Izin Rumah Sakit Kelas C, D dan Fasilitas Pelayanan Kesehatan Tingkat Daerah Kabupaten/Kota</b>	<b>jumlah rekomendasi penerbitan izin faskes rujukan dan ftp</b>	<b>rekomendasi</b>		<b>rekomendasi</b>	<b>5 rekomendasi</b>	<b>5 rekomendasi</b>	<b>92,000,000</b>	<b>18,000,000</b>	<b>18,000,000</b>						<b>5 rekomendasi</b>	<b>101,200,000</b>	<b>DINKES</b>	
1 02 02 2.04 01	Pengendalian dan Pengawasan serta Tindak Lanjut Pengawasan Perizinan Rumah Sakit Kelas C, D dan Fasilitas Pelayanan Kesehatan Lainnya	Periode Pengendalian dan pengawasan Perizinan Rumah sakit				2 Kali	2 Kali	92,000,000	18,000,000	18,000,000	Kota Lhokseumawe, Semua Kecamatan, Semua Kelurahan	Dana Transfer Umum - Dana Bagi Hasil	Meningkatkan Sumber Daya Manusia Yang Berkualitas Dan Berdaya Saing	Peningkatan Pelayanan Kesehatan	fasilitas kesehatan rujukan dan fasilitas kesehatan tingkat pertama	2 Kali	101,200,000	DINKES	
1 02 03	<b>PROGRAM PENINGKATAN KAPASITAS SUMBER DAYA MANUSIA KESEHATAN</b>	<b>Rasio tenaga medis per satuan penduduk</b>	<b>-</b>		<b>-</b>	<b>0.26 -</b>	<b>0.26 -</b>	<b>629,460,000</b>	<b>294,001,300</b>	<b>321,056,300</b>						<b>0.26 -</b>	<b>356,906,000</b>	<b>DINKES</b>	
1 02 03 2.01	<b>Pemberian Izin Praktik Tenaga Kesehatan di Wilayah Kabupaten/Kota</b>	<b>jumlah izin praktik mandiri</b>	<b>surat izin praktik</b>		<b>surat izin praktik</b>	<b>80 surat izin praktik</b>	<b>80 surat izin praktik</b>	<b>30,000,000</b>	<b>29,663,800</b>	<b>29,663,800</b>						<b>80 surat izin praktik</b>	<b>33,000,000</b>	<b>DINKES</b>	
1 02 03 2.01 02	Pembinaan dan Pengawasan Tenaga Kesehatan serta Tindak Lanjut Perizinan Praktik Tenaga Kesehatan	Jumlah Pengendalian dan Pengawasan serta Tindak Lanjut Perizinan Praktik Tenaga Kesehatan				10 Tempat Praktik	10 Tempat Praktik	30,000,000	29,663,800	29,663,800	Kota Lhokseumawe, Semua Kecamatan, Semua Kelurahan	Dana Transfer Umum - Dana Bagi Hasil	Meningkatkan Sumber Daya Manusia Yang Berkualitas Dan Berdaya Saing	Peningkatan Pelayanan Kesehatan	praktik mandiri tenaga kesehatan	10 Tempat Praktik	33,000,000	DINKES	
1 02 03 2.02	<b>Perencanaan Kebutuhan dan Pendayagunaan Sumberdaya Manusia Kesehatan untuk UKP dan UKM di Wilayah Kabupaten/Kota</b>	<b>jumlah profesi tenaga kesehatan yang memiliki standar kompetensi</b>	<b>profesi</b>		<b>profesi</b>	<b>9 profesi</b>	<b>9 profesi</b>	<b>329,460,000</b>	<b>60,466,900</b>	<b>60,466,900</b>						<b>9 profesi</b>	<b>158,906,000</b>	<b>DINKES</b>	
1 02 03 2.02 01	Perencanaan dan Distribusi serta Pemerataan Sumber Daya Manusia Kesehatan	Periode Distribusi dan Pemerataan Sumber Daya Manusia Kesehatan				2 Kali	2 Kali	108,000,000	42,809,300	42,809,300	Kota Lhokseumawe, Semua Kecamatan, Semua Kelurahan	Dana Transfer Umum - Dana Bagi Hasil	Meningkatkan Sumber Daya Manusia Yang Berkualitas Dan Berdaya Saing	Peningkatan Pelayanan Kesehatan	tenaga kesehatan	2 Kali	52,800,000	DINKES	
1 02 03 2.02 02	Pemenuhan Kebutuhan Sumber Daya Manusia Kesehatan sesuai Standar	Periode Pemenuhan Kebutuhan Sumber Daya Manusia Kesehatan sesuai Standar				2 Kali	2 Kali	30,000,000	0	0	Kota Lhokseumawe, Semua Kecamatan, Semua Kelurahan	Dana Transfer Umum - Dana Bagi Hasil	Meningkatkan Sumber Daya Manusia Yang Berkualitas Dan Berdaya Saing	Peningkatan Pelayanan Kesehatan	tenaga kesehatan	2 Kali	33,000,000	DINKES	
1 02 03 2.02 03	Pembinaan dan Pengawasan Sumber Daya Manusia Kesehatan	Periode Pembinaan dan Pengawasan Sumber Daya Manusia Kesehatan				4 Kali	4 Kali	191,460,000	17,657,600	17,657,600	Kota Lhokseumawe, Semua Kecamatan, Semua Kelurahan	Dana Transfer Umum - Dana Bagi Hasil	Meningkatkan Sumber Daya Manusia Yang Berkualitas Dan Berdaya Saing	Peningkatan Pelayanan Kesehatan	tenaga kesehatan	4 Kali	73,106,000	DINKES	
1 02 03 2.03	<b>Pengembangan Mutu dan Peningkatan Kompetensi Teknis Sumber Daya Manusia Kesehatan Tingkat Daerah Kabupaten/Kota</b>	<b>jumlah tenaga kesehatan yang dilatih</b>	<b>orang</b>		<b>orang</b>	<b>140 orang</b>	<b>140 orang</b>	<b>270,000,000</b>	<b>203,870,600</b>	<b>230,925,600</b>						<b>140 orang</b>	<b>165,000,000</b>	<b>DINKES</b>	
1 02 03 2.03 01	Pengembangan Mutu dan Peningkatan Kompetensi Teknis Sumber Daya Manusia Kesehatan Tingkat Daerah Kabupaten/Kota	Pelatihan dan Uji Kompetensi Tenaga Kesehatan				40 Orang	40 Orang	270,000,000	203,870,600	230,925,600	Kota Lhokseumawe, Semua Kecamatan, Semua Kelurahan	Dana Transfer Umum - Dana Bagi Hasil	Meningkatkan Sumber Daya Manusia Yang Berkualitas Dan Berdaya Saing	Peningkatan Pelayanan Kesehatan	tenaga kesehatan	40 Orang	165,000,000	DINKES	
1 02 04	<b>PROGRAM SEDIAAN FARMASI, ALAT KESEHATAN DAN MAKANAN MINUMAN</b>	<b>Cakupan Sediaan Farmasi, Alat Kesehatan dan Makanan Minuman</b>	<b>Persen</b>		<b>Persen</b>	<b>80 Persen</b>	<b>80 Persen</b>	<b>205,000,000</b>	<b>251,411,970</b>	<b>243,475,690</b>						<b>80 Persen</b>	<b>225,500,000</b>	<b>DINKES</b>	

Kode	Urusan/ Bidang Urusan/ Program/ Kegiatan/ Sub Kegiatan	Indikator Program/ Kegiatan/ Sub Kegiatan	Target Akhir Periode RPJMD	Realisasi Capaian RKPD Tahun 2019	Prakiraan Capaian Target RKPD Tahun 2020	Capaian Kinerja dan Kerangka Pendanaan						Lokasi	Sumber Dana	Prioritas		Kelompok Sasaran	Prakiraan Maju Rencana Tahun 2022		Perangkat Daerah Penanggung Jawab
						Target 2021		Pagu Indikatif		RKPD 2021 Perubahan	Nasional			Daerah	Target		Pagu Indikatif		
						Semula	Menjadi	RKPD 2021	APBD 2021										
1	2	3	4	5	6	7	8	9	10	11	12	13	14	15	16	17	18	19	
1 02 04 2.01	Pemberian Izin Apotek, Toko Obat, Toko Alat Kesehatan dan Optikal, Usaha Mikro Obat Tradisional (UMOT)	Jumlah rekomendasi penerbitan izin apotek, toko obat, toko alkes dan optik, umot	rekomendasi		rekomendasi	30 rekomen dasi		45,000,000	34,457,800	34,457,800						30 rekomendasi	49,500,000	DINKES	
1 02 04 2.01 01	Pengendalian dan Pengawasan serta Tindak Lanjut Pengawasan Perizinan Apotek, Toko Obat, Toko Alat Kesehatan, dan Optikal, Usaha Mikro Obat Tradisional (UMOT)	Periode Pengendalian dan pengawasan terhadap perizinan sarana Kefarmasian, Alkes dan UMOT				2 Kali	2 Kali	10,000,000	9,500,000	9,500,000	Kota Lhokseumawe, Semua Kecamatan, Semua Kelurahan	Dana Transfer Umum - Dana Bagi Hasil	Meningkatkan Sumber Daya Manusia Yang Berkualitas Dan Berdaya Saing	Peningkatan Pelayanan Kesehatan	apotek, toko obat, toko alat kesehatan dan optikal, usaha mikro obat tradisional	2 Kali	11,000,000	DINKES	
1 02 04 2.01 02	Penyediaan dan Pengelolaan Data Perizinan dan Tindak Lanjut Pengawasan Izin Apotek, Toko Obat, Toko Alat Kesehatan, dan Optikal, Usaha Mikro Obat Tradisional (UMOT)	Periode Monitoring dan Evaluasi terhadap Perizinan Sarana Kefarmasian, Alkes dan UMOT				2 Kali	2 Kali	10,000,000	0	0	Kota Lhokseumawe, Semua Kecamatan, Semua Kelurahan	Dana Transfer Umum - Dana Bagi Hasil	Meningkatkan Sumber Daya Manusia Yang Berkualitas Dan Berdaya Saing	Peningkatan Pelayanan Kesehatan	apotek, toko obat, toko alat kesehatan dan optikal, usaha mikro obat tradisional	2 Kali	11,000,000	DINKES	
1 02 04 2.01 03	Facilitasi Pemenuhan Komitmen Izin Apotek, Toko Obat, Toko Alat Kesehatan, dan Optikal, Usaha Mikro Obat Tradisional (UMOT)	Jumlah Pertemuan dengan Penanggungjawab/Pemilik Sarana Kefarmasian, Alkes dan UMOT				2 Kali	2 Kali	25,000,000	24,957,800	24,957,800	Kota Lhokseumawe, Semua Kecamatan, Semua Kelurahan	Dana Transfer Umum - Dana Bagi Hasil	Meningkatkan Sumber Daya Manusia Yang Berkualitas Dan Berdaya Saing	Peningkatan Pelayanan Kesehatan	apotek, toko obat, toko alat kesehatan dan optikal, usaha mikro obat tradisional	2 Kali	27,500,000	DINKES	
1 02 04 2.02	Pemberian Sertifikat Produksi untuk Sarana Produksi Alat Kesehatan Kelas 1 tertentu dan Perbekalan Kesehatan Rumah Tangga Kelas 1 Tertentu Perusahaan Rumah Tangga	Jumlah sertifikat produksi pkrt	sertifikat		sertifikat	2 sertifikat		20,000,000	13,845,500	13,845,500						2 sertifikat	22,000,000	DINKES	
1 02 04 2.02 01	Pengendalian dan Pengawasan serta tindak lanjut Pengawasan Sertifikat Produksi Alat Kesehatan Kelas 1 Tertentu dan PKRT Kelas 1 Tertentu Perusahaan Rumah Tangga	Jumlah Tindak Lanjut Pengendalian dan Pengawasan terhadap sarana PAK dan PKRT				2 Kali	2 Kali	10,000,000	9,999,500	9,999,500	Kota Lhokseumawe, Semua Kecamatan, Semua Kelurahan	Dana Transfer Umum - Dana Bagi Hasil	Meningkatkan Sumber Daya Manusia Yang Berkualitas Dan Berdaya Saing	Peningkatan Pelayanan Kesehatan	produksi alat kesehatan rumah tangga	2 Kali	11,000,000	DINKES	
1 02 04 2.02 02	Pengendalian dan Pengawasan serta Tindak Lanjut Pengawasan Perbekalan Kesehatan Rumah Tangga Kelas 1 Tertentu Perusahaan Rumah Tangga	Jumlah Tindak Lanjut Pengendalian dan Pengawasan terhadap sarana PAK dan PKRT				2 Kali	2 Kali	10,000,000	3,846,000	3,846,000	Kota Lhokseumawe, Semua Kecamatan, Semua Kelurahan	Dana Transfer Umum - Dana Bagi Hasil	Meningkatkan Sumber Daya Manusia Yang Berkualitas Dan Berdaya Saing	Peningkatan Pelayanan Kesehatan	produksi alat kesehatan rumah tangga	2 Kali	11,000,000	DINKES	
1 02 04 2.03	Penerbitan Sertifikat Produksi Pangan Industri Rumah Tangga dan Nomor P-IRT sebagai Izin Produksi, untuk Produk Makanan Minuman Tertentu yang dapat Diproduksi oleh Industri Rumah Tangga	Jumlah sertifikat rekomendasi industri rumah tangga pangan	rekomendasi		rekomendasi	40 rekome ndasi		80,000,000	99,652,030	99,652,030						40 rekomendasi	88,000,000	DINKES	
1 02 04 2.03 01	Pengendalian dan Pengawasan serta Tindak Lanjut Pengawasan Sertifikat Produksi Pangan Industri Rumah Tangga dan Nomor P-IRT sebagai Izin Produksi, untuk Produk Makanan Minuman Tertentu yang dapat Diproduksi oleh Industri Rumah Tangga	Jumlah pembinaan dan pengawasan terhadap kelayakan sertifikat izin produksi pangan industri Rumah Tangga				4 Kali	4 Kali	80,000,000	99,652,030	99,652,030	Kota Lhokseumawe, Semua Kecamatan, Semua Kelurahan	Dana Transfer Umum - Dana Bagi Hasil	Meningkatkan Sumber Daya Manusia Yang Berkualitas Dan Berdaya Saing	Peningkatan Pelayanan Kesehatan	industri rumah tangga pangan (IRTP)	4 Kali	88,000,000	DINKES	
1 02 04 2.04	Penerbitan Sertifikat Laik Higiene Sanitasi Tempat Pengelolaan Makanan (TPM) antara lain Jasa Boga, Rumah Makan/Restoran dan Depot Air Minum (DAM)	Jumlah rekomendasi laik higiene tempat pengelolaan makanan dan minuman	rekomendasi		rekomendasi	40 rekome ndasi		20,000,000	18,158,280	10,222,000						40 rekomendasi	22,000,000	DINKES	
1 02 04 2.04 01	Pengendalian dan Pengawasan serta Tindak Lanjut Pengawasan Penerbitan Sertifikat Laik Higiene Sanitasi Tempat Pengelolaan Makanan (TPM) antara lain Jasa Boga, Rumah Makan/Restoran dan Depot Air Minum (DAM)	Jumlah pembinaan dan pengawasan terhadap kelayakan TPM dan DAM				4 Kali	4 Kali	20,000,000	18,158,280	10,222,000	Kota Lhokseumawe, Semua Kecamatan, Semua Kelurahan	Dana Transfer Umum - Dana Bagi Hasil	Meningkatkan Sumber Daya Manusia Yang Berkualitas Dan Berdaya Saing	Peningkatan Pelayanan Kesehatan	tempat pengelolaan makanan dan minuman	4 Kali	22,000,000	DINKES	
1 02 04 2.05	Penerbitan Stiker Pembinaan pada Makanan Jajanan dan Sentra Makanan Jajanan	Jumlah stiker pembinaan Makanan Jajanan dan Sentra Makanan Jajanan	usaha makanan		usaha makanan	320 usaha makanan		20,000,000	19,998,360	19,998,360						320 usaha makanan	22,000,000	DINKES	
1 02 04 2.05 01	Pengendalian dan Pengawasan serta tindak lanjut Penerbitan Stiker Pembinaan pada Makanan Jajanan dan Sentra Makanan Jajanan	Jumlah pembinaan dan pengawasan terhadap Makanan Jajanan dan Sentra Makanan Jajanan				4 Kali	4 Kali	20,000,000	19,998,360	19,998,360	Kota Lhokseumawe, Semua Kecamatan, Semua Kelurahan	Dana Transfer Umum - Dana Bagi Hasil	Meningkatkan Sumber Daya Manusia Yang Berkualitas Dan Berdaya Saing	Peningkatan Pelayanan Kesehatan	Makanan Jajanan dan Sentra Makanan Jajanan	4 Kali	22,000,000	DINKES	

Kode	Urusan/ Bidang Urusan/ Program/ Kegiatan/ Sub Kegiatan	Indikator Program/ Kegiatan/ Sub Kegiatan	Target Akhir Periode RPJMD	Realisasi Capaian RKPD Tahun 2019	Prakiraan Capaian Target RKPD Tahun 2020	Capaian Kinerja dan Kerangka Pendanaan										Kelompok Sasaran	Prakiraan Maju Rencana Tahun 2022		Perangkat Daerah Penanggung Jawab
						Target 2021		Pagu Indikatif			Lokasi	Sumber Dana	Prioritas		Target		Pagu Indikatif		
						Semula	Menjadi	RKPD 2021	APBD 2021	RKPD 2021 Perubahan			Nasional	Daerah					
1	2	3	4	5	6	7	8	9	10	11	12	13	14	15	16	17	18	19	
1 02 04 2.06	Pemeriksaan dan Tindak Lanjut Hasil Pemeriksaan Post Market pada Produksi dan Produk Makanan Minuman Industri Rumah Tangga	Cakupan pemeriksaan post market pada produksi dan produk makanan minuman	persen		persen		100 persen	20,000,000	65,300,000	65,300,000						100 persen	22,000,000	DINKES	
1 02 04 2.06 01	Pemeriksaan Post Market pada Produk Makanan-Minuman Industri Rumah Tangga yang Beredar dan Pengawasan serta Tindak Lanjut Pengawasan	Jumlah pembinaan dan pengawasan terhadap Produk Pangan Industri Rumah Tangga Beredar (Market)				2 Kali	2 Kali	10,000,000	65,300,000	65,300,000	Kota Lhokseumawe, Semua Kecamatan, Semua Kelurahan	Dana Transfer Umum - Dana Bagi Hasil	Meningkatkan Sumber Daya Manusia Yang Berkualitas Dan Berdaya Saing	Peningkatan Pelayanan Kesehatan	tempat produk makanan dan minuman	2 Kali	11,000,000	DINKES	
1 02 04 2.06 02	Penyediaan dan Pengelolaan Data Tindak Lanjut Pengawasan Perizinan Industri Rumah Tangga	Jumlah pembinaan dan pengelolaan Data Tindak Lanjut Pengawasan Pangan Industri Rumah Tangga				40 IRT	40 IRT	10,000,000	0	0	Kota Lhokseumawe, Semua Kecamatan, Semua Kelurahan	Dana Transfer Umum - Dana Bagi Hasil	Meningkatkan Sumber Daya Manusia Yang Berkualitas Dan Berdaya Saing	Peningkatan Pelayanan Kesehatan	tempat produk makanan dan minuman	40 IRT	11,000,000	DINKES	
1 02 05	<b>PROGRAM PEMBERDAYAAN MASYARAKAT BIDANG KESEHATAN</b>	<b>Persentase Desa Sehat</b>	<b>Persen</b>		<b>Persen</b>	<b>10.29 Persen</b>	<b>10.29 Persen</b>	<b>520,000,000</b>	<b>522,184,580</b>	<b>614,281,980</b>						<b>10.29 Persen</b>	<b>572,000,000</b>	<b>DINKES</b>	
1 02 05 2.01	Advokasi, Pemberdayaan, Kemitraan, Peningkatan Peran serta Masyarakat dan Lintas Sektor Tingkat Daerah Kabupaten/Kota	jumlah desa upaya promosi kesehatan, advokasi, kemitraan dan pemberdayaan masyarakat	desa		desa		34 desa	210,000,000	213,277,280	213,277,280						34 desa	231,000,000	DINKES	
1 02 05 2.01 01	Peningkatan Upaya Promosi Kesehatan, Advokasi, Kemitraan dan Pemberdayaan Masyarakat	Jumlah Peserta Peningkatan Upaya Promosi Kesehatan, Advokasi, Kemitraan dan Pemberdayaan Masyarakat				200 Orang	200 Orang	210,000,000	213,277,280	213,277,280	Kota Lhokseumawe, Semua Kecamatan, Semua Kelurahan	Dana Transfer Umum - Dana Bagi Hasil	Meningkatkan Sumber Daya Manusia Yang Berkualitas Dan Berdaya Saing	Peningkatan Pelayanan Kesehatan	masyarakat	200 Orang	231,000,000	DINKES	
1 02 05 2.02	<b>Pelaksanaan Sehat dalam rangka Promotif Preventif Tingkat Daerah Kabupaten/Kota</b>	<b>jumlah desa yang melaksanakan gerakan masyarakat hidup bersih dan sehat</b>	<b>desa</b>		<b>desa</b>		<b>68 desa</b>	<b>240,000,000</b>	<b>239,998,500</b>	<b>332,095,900</b>						<b>68 desa</b>	<b>264,000,000</b>	<b>DINKES</b>	
1 02 05 2.02 01	Penyelenggaraan Promosi Kesehatan dan Gerakan Hidup Bersih dan Sehat	Jumlah Peserta Promosi Kesehatan dan Gerakan Hidup Bersih dan Sehat				250 Orang	250 Orang	240,000,000	239,998,500	332,095,900	Kota Lhokseumawe, Semua Kecamatan, Semua Kelurahan	Dana Transfer Umum - Dana Bagi Hasil	Meningkatkan Sumber Daya Manusia Yang Berkualitas Dan Berdaya Saing	Peningkatan Pelayanan Kesehatan	masyarakat	250 Orang	264,000,000	DINKES	
1 02 05 2.03	<b>Pengembangan dan Pelaksanaan Upaya Kesehatan Bersumber Daya Masyarakat (UKBM) Tingkat Daerah Kabupaten/Kota</b>	<b>jumlah penyandu dan poskestren yang dilakukan bimbingan teknis dan supervisi</b>	<b>ukbm</b>		<b>ukbm</b>		<b>102 ukbm</b>	<b>70,000,000</b>	<b>68,908,800</b>	<b>68,908,800</b>						<b>102 ukbm</b>	<b>77,000,000</b>	<b>DINKES</b>	
1 02 05 2.03 01	Bimbingan Teknis dan Supervisi Pengembangan dan Pelaksanaan Upaya Kesehatan Bersumber Daya Masyarakat (UKBM)	Jumlah Peserta Bimbingan Teknis dan Supervisi Pengembangan dan Pelaksanaan Upaya Kesehatan Bersumber Daya Masyarakat (UKBM)				250 Orang	250 Orang	70,000,000	68,908,800	68,908,800	Kota Lhokseumawe, Semua Kecamatan, Semua Kelurahan	Dana Transfer Umum - Dana Bagi Hasil	Meningkatkan Sumber Daya Manusia Yang Berkualitas Dan Berdaya Saing	Peningkatan Pelayanan Kesehatan	upaya kesehatan bersumber daya masyarakat (UKBM)	250 Orang	77,000,000	DINKES	
1	<b>URUSAN PEMERINTAHAN WAJIB YANG BERKAITAN DENGAN PELAYANAN DASAR</b>																	PUPR	
1 03	<b>URUSAN PEMERINTAHAN BIDANG PEKERJAAN UMUM DAN PENATAAN RUANG</b>							140,205,660,756	91,012,016,450	99,839,480,719							158,802,462,346	PUPR	
1 03 01	<b>PROGRAM PENUNJANG URUSAN PEMERINTAHAN DAERAH KABUPATEN/KOTA</b>	<b>Cakupan Penunjang Urusan Pemerintahan Daerah</b>	<b>Persen</b>		<b>Persen</b>	<b>100 Persen</b>	<b>100 Persen</b>	<b>9,786,983,368</b>	<b>7,113,716,750</b>	<b>7,851,026,825</b>						<b>100 Persen</b>	<b>12,814,090,122</b>	<b>PUPR</b>	
1 03 01 2.01	<b>Perencanaan, Penganggaran, dan Evaluasi Kinerja Perangkat Daerah</b>	<b>Jumlah Dokumen Perencanaan, Penganggaran dan Evaluasi Kinerja Perangkat Daerah</b>	<b>Dokumen</b>		<b>Dokumen</b>		<b>3 Dokumen</b>	<b>222,500,000</b>	<b>1,233,800,000</b>	<b>1,967,250,000</b>						<b>3 Dokumen</b>	<b>347,883,200</b>	<b>PUPR</b>	
1 03 01 2.01 01	Penyusunan Dokumen Perencanaan Perangkat Daerah	Jumlah Buku Renstra/Renja Perangkat Daerah				1 Buku	1 Buku	2,500,000	1,232,800,000	1,966,341,000	Kota Lhokseumawe, Semua Kecamatan, Semua Kelurahan	Dana Transfer Umum-Dana Alokasi Umum	Meningkatkan Sumber Daya Manusia Yang Berkualitas Dan Berdaya Saing	Belanja Operasional	Meningkatnya Akuntabilitas Kinerja dan Keuangan	1 Buku	24,883,200	PUPR	
1 03 01 2.01 02	Koordinasi dan Penyusunan Dokumen RKA-SKPD	Jumlah Buku RKA-SKPD				5 Buku	5 Buku	5,000,000	0	0	Kota Lhokseumawe, Semua Kecamatan, Semua Kelurahan	Dana Transfer Umum-Dana Alokasi Umum	Meningkatkan Sumber Daya Manusia Yang Berkualitas Dan Berdaya Saing	Belanja Operasional	Meningkatnya Akuntabilitas Kinerja dan Keuangan	5 Buku	6,000,000	PUPR	
1 03 01 2.01 04	Koordinasi dan Penyusunan DPA-SKPD	Jumlah Buku DPA-SKPD				20 Buku	20 Buku	7,500,000	0	0	Kota Lhokseumawe, Semua Kecamatan, Semua Kelurahan	Dana Transfer Umum-Dana Alokasi Umum	Meningkatkan Sumber Daya Manusia Yang Berkualitas Dan Berdaya Saing	Belanja Operasional	Meningkatnya Akuntabilitas Kinerja dan Keuangan	20 Buku	8,500,000	PUPR	
1 03 01 2.01 05	Koordinasi dan Penyusunan Perubahan DPA-SKPD	Jumlah Buku DPA-SKPD				20 Buku	20 Buku	7,500,000	0	0	Kota Lhokseumawe, Semua Kecamatan, Semua Kelurahan	Dana Transfer Umum-Dana Alokasi Umum	Meningkatkan Sumber Daya Manusia Yang Berkualitas Dan Berdaya Saing	Belanja Operasional	Meningkatnya Akuntabilitas Kinerja dan Keuangan	20 Buku	8,500,000	PUPR	
1 03 01 2.01 06	Koordinasi dan Penyusunan Laporan Capaian Kinerja dan Ikhtisar Realisasi Kinerja SKPD	Jumlah Dokumen Perencanaan, Pengendalian dan Evaluasi Hasil Rencana Pembangunan Daerah				3 Dokumen	3 Dokumen	200,000,000	1,000,000	909,000	Kota Lhokseumawe, Semua Kecamatan, Semua Kelurahan	Dana Transfer Umum-Dana Alokasi Umum	Meningkatkan Sumber Daya Manusia Yang Berkualitas Dan Berdaya Saing	Belanja Operasional	Meningkatnya Akuntabilitas Kinerja dan Keuangan	3 Dokumen	300,000,000	PUPR	
1 03 01 2.02	<b>Administrasi Keuangan Perangkat Daerah</b>	<b>Tersedianya Administrasi Keuangan Perangkat Daerah</b>	<b>Bulan</b>		<b>Bulan</b>		<b>12 Bulan</b>	<b>4,417,749,368</b>	<b>4,349,565,430</b>	<b>4,349,565,575</b>						<b>12 Bulan</b>	<b>4,859,524,305</b>	<b>PUPR</b>	

Kode	Urusan/ Bidang Urusan/ Program/ Kegiatan/ Sub Kegiatan	Indikator Program/ Kegiatan/ Sub Kegiatan	Target Akhir Periode RPJMD	Realisasi Capaian RKPD Tahun 2019	Prakiraan Capaian Target RKPD Tahun 2020	Capaian Kinerja dan Kerangka Pendanaan										Kelompok Sasaran	Prakiraan Maju Rencana Tahun 2022		Perangkat Daerah Penanggung Jawab
						Target 2021		Pagu Indikatif		RKPD 2021 Perubahan	Lokasi	Sumber Dana	Prioritas		Target		Pagu Indikatif		
						Semula	Menjadi	RKPD 2021	APBD 2021				Nasional	Daerah					
1	2	3	4	5	6	7	8	9	10	11	12	13	14	15	16	17	18	19	
1 03 01 2.02 01	Penyediaan Gaji dan Tunjangan ASN	Penyediaan Gaji dan Tunjangan ASN				1078 OB	1078 OB	4,417,749,368	4,349,565,430	4,349,565,575	Kota Lhokseumawe, Semua Kecamatan, Semua Kelurahan	Dana Transfer Umum-Dana Alokasi Umum	Meningkatkan Sumber Daya Manusia Yang Berkualitas Dan Berdaya Saing	Pembangunan Infrastruktur dan Lingkungan Hidup		1078 OB	4,859,524,305	PUPR	
<b>1 03 01 2.05</b>	<b>Administrasi Kepegawaian Perangkat Daerah</b>	<b>Tersedianya Administrasi Kepegawaian Perangkat Daerah</b>	<b>Bulan</b>		<b>Bulan</b>	<b>12 Bulan</b>		<b>150,000,000</b>	<b>0</b>	<b>0</b>						<b>12 Bulan</b>	<b>150,000,000</b>	<b>PUPR</b>	
1 03 01 2.05 02	Pengadaan Pakaian Dinas Beserta Atribut Kelengkapannya	Jumlah Pakaian Dinas Khusus Hari-Hari Tertentu				130 Orang	130 Orang	50,000,000	0	0	Kota Lhokseumawe, Semua Kecamatan, Semua Kelurahan	Dana Transfer Umum-Dana Alokasi Umum	Meningkatkan Sumber Daya Manusia Yang Berkualitas Dan Berdaya Saing	Belanja Operasional	Meningkatnya Akuntabilitas Kinerja dan Keuangan	130 Orang	50,000,000	PUPR	
1 03 01 2.05 09	Pendidikan dan Pelatihan Pegawai Berdasarkan Tugas dan Fungsi	Frekuensi Pelatihan yang Diikuti				20 Kali	20 Kali	100,000,000	0	0	Kota Lhokseumawe, Semua Kecamatan, Semua Kelurahan	Dana Transfer Umum-Dana Alokasi Umum	Meningkatkan Sumber Daya Manusia Yang Berkualitas Dan Berdaya Saing	Belanja Operasional	Meningkatnya Akuntabilitas Kinerja dan Keuangan	20 Kali	100,000,000	PUPR	
<b>1 03 01 2.06</b>	<b>Administrasi Umum Perangkat Daerah</b>	<b>Tersedianya Administrasi Umum Perangkat Daerah</b>	<b>Bulan</b>		<b>Bulan</b>	<b>12 Bulan</b>		<b>415,280,000</b>	<b>156,640,000</b>	<b>294,851,200</b>						<b>12 Bulan</b>	<b>615,647,565</b>	<b>PUPR</b>	
1 03 01 2.06 01	Penyediaan Komponen Instalasi Listrik/Penerangan Bangunan Kantor	Jumlah Komponen Instalasi Listrik				6 Jenis	6 Jenis	3,000,000	0	0	Semua Kab/Kota, Semua Kecamatan, Semua Kelurahan	Dana Transfer Umum-Dana Alokasi Umum	Meningkatkan Sumber Daya Manusia Yang Berkualitas Dan Berdaya Saing	Belanja Operasional	Meningkatnya Akuntabilitas Kinerja dan Keuangan	6 Jenis	3,000,000	PUPR	
1 03 01 2.06 02	Penyediaan Peralatan dan Perlengkapan Kantor	Jumlah Jenis Penyediaan Alat Tulis, Peralatan dan Perlengkapan Kantor				41 Jenis	41 Jenis	100,000,000	25,500,000	28,402,200	Kota Lhokseumawe, Semua Kecamatan, Semua Kelurahan	Dana Transfer Umum-Dana Alokasi Umum	Meningkatkan Sumber Daya Manusia Yang Berkualitas Dan Berdaya Saing	Belanja Operasional	Meningkatnya Akuntabilitas Kinerja dan Keuangan	41 Jenis	118,091,200	PUPR	
1 03 01 2.06 04	Penyediaan Bahan Logistik Kantor	Jumlah Penyediaan Bahan Logistik Makanan dan Minuman				833 Porsi	833 Porsi	25,000,000	12,500,000	12,500,000	Kota Lhokseumawe, Semua Kecamatan, Semua Kelurahan	Dana Transfer Umum-Dana Alokasi Umum	Meningkatkan Sumber Daya Manusia Yang Berkualitas Dan Berdaya Saing	Belanja Operasional	Meningkatnya Akuntabilitas Kinerja dan Keuangan	833 Porsi	9,953,280	PUPR	
1 03 01 2.06 05	Penyediaan Barang Cetak dan Penggandaan	Jumlah Penyediaan Barang Cetak				5 Jenis	5 Jenis	35,000,000	17,500,000	52,809,000	Kota Lhokseumawe, Semua Kecamatan, Semua Kelurahan	Dana Transfer Umum-Dana Alokasi Umum	Meningkatkan Sumber Daya Manusia Yang Berkualitas Dan Berdaya Saing	Belanja Operasional	Meningkatnya Akuntabilitas Kinerja dan Keuangan	5 Jenis	49,766,400	PUPR	
		Jumlah Penyediaan Penggandaan				34000 Lem bar	34000 Lem bar									34000 Lembar		PUPR	
1 03 01 2.06 06	Penyediaan Bahan Bacaan dan Peraturan Perundang-undangan	Jumlah Penyediaan Bahan Bacaan				365 Eksp	365 Eksp	2,280,000	1,140,000	1,140,000	Kota Lhokseumawe, Semua Kecamatan, Semua Kelurahan	Dana Transfer Umum-Dana Alokasi Umum	Meningkatkan Sumber Daya Manusia Yang Berkualitas Dan Berdaya Saing	Belanja Operasional	Meningkatnya Akuntabilitas Kinerja dan Keuangan	365 Eksp	2,836,685	PUPR	
1 03 01 2.06 09	Penyelenggaraan Rapat Koordinasi dan Konsultasi SKPD	Frekuensi Rapat Koordinasi dan Konsultasi Ke Luar Daerah				83 Kali	83 Kali	250,000,000	100,000,000	200,000,000	Kota Lhokseumawe, Semua Kecamatan, Semua Kelurahan	Dana Transfer Umum-Dana Alokasi Umum	Meningkatkan Sumber Daya Manusia Yang Berkualitas Dan Berdaya Saing	Belanja Operasional	Meningkatnya Akuntabilitas Kinerja dan Keuangan	83 Kali	432,000,000	PUPR	
<b>1 03 01 2.07</b>	<b>Pengadaan Barang Milik Daerah Penunjang Urusan Pemerintah Daerah</b>	<b>Tersedianya Barang Milik Daerah Penunjang Urusan Pemerintahan</b>	<b>Bulan</b>		<b>Bulan</b>	<b>12 Bulan</b>		<b>2,579,472,000</b>	<b>300,000,000</b>	<b>274,327,130</b>						<b>12 Bulan</b>	<b>2,449,766,400</b>	<b>PUPR</b>	
1 03 01 2.07 01	Pengadaan Kendaraan Perorangan Dinas atau Kendaraan Dinas Jabatan	Jumlah Kendaraan Dinas Jabatan				1 Unit	1 Unit	530,000,000	0	0	Kota Lhokseumawe, Semua Kecamatan, Semua Kelurahan	Dana Transfer Umum-Dana Alokasi Umum	Meningkatkan Sumber Daya Manusia Yang Berkualitas Dan Berdaya Saing	Belanja Operasional	Meningkatnya Sarana Prasarana Pendukung Urusan Pemerintah Daerah	1 Unit	400,000,000	PUPR	
1 03 01 2.07 09	Pengadaan Gedung Kantor atau Bangunan Lainnya	Jumlah Gedung Kantor yang Dibangun				2 Unit	2 Unit	2,000,000,000	100,000,000	80,000,000	Kota Lhokseumawe, Semua Kecamatan, Semua Kelurahan	Dana Transfer Umum-Dana Alokasi Umum	Meningkatkan Sumber Daya Manusia Yang Berkualitas Dan Berdaya Saing	Pembangunan Infrastruktur dan Lingkungan Hidup	Meningkatnya Sarana Prasarana Pendukung Urusan Pemerintah Daerah	2 Unit	2,000,000,000	PUPR	
1 03 01 2.07 011	Pengadaan Sarana dan Prasarana Pendukung Gedung Kantor atau Bangunan Lainnya	Jumlah Jenis Sarana dan Prasarana Pendukung Gedung Kantor				10 Jenis	10 Jenis	49,472,000	200,000,000	194,327,130	Kota Lhokseumawe, Semua Kecamatan, Semua Kelurahan	Dana Transfer Umum-Dana Alokasi Umum	Meningkatkan Sumber Daya Manusia Yang Berkualitas Dan Berdaya Saing	Belanja Operasional	Meningkatnya Sarana Prasarana Pendukung Urusan Pemerintah Daerah	10 Jenis	49,766,400	PUPR	
<b>1 03 01 2.08</b>	<b>Penyediaan Jasa Penunjang Urusan Pemerintahan Daerah</b>	<b>Tersedianya Jasa Penunjang Urusan Pemerintahan Daerah</b>	<b>Bulan</b>		<b>Bulan</b>	<b>12 Bulan</b>		<b>873,510,000</b>	<b>950,811,320</b>	<b>820,451,220</b>						<b>12 Bulan</b>	<b>2,063,414,477</b>	<b>PUPR</b>	
1 03 01 2.08 01	Penyediaan Jasa Surat Menyurat	Jumlah Surat yang Dikirim				50 Surat	50 Surat	2,200,000	2,000,000	1,600,000	Kota Lhokseumawe, Semua Kecamatan, Semua Kelurahan	Dana Transfer Umum-Dana Alokasi Umum	Meningkatkan Sumber Daya Manusia Yang Berkualitas Dan Berdaya Saing	Belanja Operasional	Meningkatnya Akuntabilitas Kinerja dan Keuangan	50 Surat	3,732,480	PUPR	
1 03 01 2.08 02	Penyediaan Jasa Komunikasi, Sumber Daya Air dan Listrik	Jumlah Rekening Penyediaan Jasa Komunikasi, Sumber Daya Air dan Listrik				5 Rekening	5 Rekening	272,760,000	222,760,000	222,760,000	Kota Lhokseumawe, Semua Kecamatan, Semua Kelurahan	Dana Transfer Umum-Dana Alokasi Umum	Meningkatkan Sumber Daya Manusia Yang Berkualitas Dan Berdaya Saing	Belanja Operasional	Meningkatnya Akuntabilitas Kinerja dan Keuangan	5 Rekening	554,298,163	PUPR	

Kode	Urusan/ Bidang Urusan/ Program/ Kegiatan/ Sub Kegiatan	Indikator Program/ Kegiatan/ Sub Kegiatan	Target Akhir Periode RPJMD	Realisasi Capaian RKPD Tahun 2019	Prakiraan Capaian Target RKPD Tahun 2020	Capaian Kinerja dan Kerangka Pendanaan										Kategori Sasaran	Prakiraan Maju Rencana Tahun 2022		Perangkat Daerah Penanggung Jawab
						Target 2021		Pagu Indikatif		RKPD 2021 Perubahan	Lokasi	Sumber Dana	Prioritas		Kategori Sasaran		Target	Pagu Indikatif	
						Semula	Menjadi	RKPD 2021	APBD 2021				Nasional	Daerah					
1	2	3	4	5	6	7	8	9	10	11	12	13	14	15	16	17	18	19	
1 03 01 2.08 04	Penyediaan Jasa Pelayanan Umum Kantor	Jumlah Jasa Pegawai Tidak Tetap				852 OB	852 OB	598,550,000	726,051,320	596,091,220		Dana Transfer Umum-Dana Alokasi Umum	Meningkatkan Sumber Daya Manusia Yang Berkualitas Dan Berdaya Saing	Belanja Operasional	Meningkatnya Akuntabilitas Kinerja dan Keuangan	852 OB	1,505,383,834	PUPR	
		Jumlah Pejabat Pengelola Keuangan SKPD				312 OB	312 OB									312 OB		PUPR	
1 03 01 2.09	<b>Pemeliharaan Barang Milik Daerah Penunjang Urusan Pemerintahan Daerah</b>	<b>Tersedianya Pemeliharaan Barang Milik Daerah</b>	<b>Bulan</b>		<b>Bulan</b>		<b>12 Bulan</b>	<b>1,119,400,000</b>	<b>117,700,000</b>	<b>140,427,300</b>						<b>12 Bulan</b>	<b>2,316,967,775</b>	<b>PUPR</b>	
1 03 01 2.09 01	Penyediaan Jasa Pemeliharaan, Biaya Pemeliharaan dan Pajak Kendaraan Perorangan Dinas atau Kendaraan Dinas Jabatan	Jumlah Pemeliharaan dan Pajak Kendaraan Dinas Jabatan				1 Unit	1 Unit	33,000,000	33,300,000	33,300,000		Kota Lhokseumawe, Semua Kecamatan, Semua Kelurahan	Dana Transfer Umum-Dana Alokasi Umum	Meningkatkan Sumber Daya Manusia Yang Berkualitas Dan Berdaya Saing	Belanja Operasional	Meningkatnya Kualitas Barang Milik Daerah	1 Unit	66,288,845	PUPR
1 03 01 2.09 02	Penyediaan Jasa Pemeliharaan, Biaya Pemeliharaan, Pajak, dan Perizinan Kendaraan Dinas Operasional atau Lapangan	Jumlah Pemeliharaan Rutin/berkala dan Pajak Kendaraan Dinas/operasional				3 Unit	3 Unit	75,400,000	75,400,000	65,400,000		Kota Lhokseumawe, Semua Kecamatan, Semua Kelurahan	Dana Transfer Umum-Dana Alokasi Umum	Meningkatkan Sumber Daya Manusia Yang Berkualitas Dan Berdaya Saing	Belanja Operasional	Meningkatnya Kualitas Barang Milik Daerah	3 Unit	255,202,099	PUPR
1 03 01 2.09 09	Pemeliharaan/Rehabilitasi Gedung Kantor dan Bangunan Lainnya	Jumlah Pemeliharaan/Rehabilitasi Gedung Kantor				4 Unit	4 Unit	1,005,000,000	5,000,000	38,553,600		Kota Lhokseumawe, Semua Kecamatan, Semua Kelurahan	Dana Transfer Umum-Dana Alokasi Umum	Meningkatkan Sumber Daya Manusia Yang Berkualitas Dan Berdaya Saing	Belanja Operasional	Meningkatnya Kualitas Barang Milik Daerah	4 Unit	1,983,035,231	PUPR
1 03 01 2.09 10	Pemeliharaan/Rehabilitasi Sarana dan Prasarana Gedung Kantor atau Bangunan Lainnya	Jumlah Jenis Pemeliharaan Rutin/Berkala Perengkapan Gedung Kantor				4 Jenis	4 Jenis	6,000,000	4,000,000	3,173,700		Kota Lhokseumawe, Semua Kecamatan, Semua Kelurahan	Dana Transfer Umum-Dana Alokasi Umum	Meningkatkan Sumber Daya Manusia Yang Berkualitas Dan Berdaya Saing	Belanja Operasional	Meningkatnya Kualitas Barang Milik Daerah	4 Jenis	12,441,600	PUPR
1 03 01 2.13	<b>Penataan Organisasi</b>	<b>Tersedianya Dokumen Pelayanan Organisasi</b>	<b>Buku</b>		<b>Buku</b>		<b>5 Buku</b>	<b>9,072,000</b>	<b>5,200,000</b>	<b>4,154,400</b>						<b>5 Buku</b>	<b>10,886,400</b>	<b>PUPR</b>	
1 03 01 2.13 02	Fasilitasi Pelayanan Publik dan Tata Laksana	Jumlah Dokumen SPM				1 Dokumen	1 Dokumen	9,072,000	5,200,000	4,154,400		Kota Lhokseumawe, Semua Kecamatan, Semua Kelurahan	Dana Transfer Umum-Dana Alokasi Umum	Meningkatkan Sumber Daya Manusia Yang Berkualitas Dan Berdaya Saing	Belanja Operasional	Meningkatnya Kinerja Organisasi	1 Dokumen	10,886,400	PUPR
1 03 02	<b>PROGRAM PENGELOLAAN SUMBER DAYA AIR (SDA)</b>	<b>Cakupan air yang tertampung</b>	<b>Persen</b>		<b>Persen</b>	<b>100 Persen</b>	<b>100 Persen</b>	<b>10,100,000,000</b>	<b>9,180,000,000</b>	<b>12,385,624,790</b>						<b>100 Persen</b>	<b>12,800,000,000</b>	<b>PUPR</b>	
1 03 02 2.01	<b>Pengelolaan SDA dan Bangunan Pengaman Pantai pada Wilayah Sungai (WS) dalam 1 (satu) Daerah Kabupaten/Kota</b>	<b>Jumlah sarana dan prasarana penampung dan penahan air</b>	<b>Dokumen</b>		<b>Dokumen</b>		<b>2 Dokumen</b>	<b>10,100,000,000</b>	<b>9,180,000,000</b>	<b>12,385,624,790</b>						<b>2 Dokumen</b>	<b>12,800,000,000</b>	<b>PUPR</b>	
1 03 02 2.01 06	Pembangunan Embung dan Penampung Air Lainnya	Jumlah Embung dan Penampung Air Lainnya yang Terbangun				1 Unit	1 Unit	1,500,000,000	0	0		Kota Lhokseumawe, Semua Kecamatan, Semua Kelurahan		Memperkuat Infrastruktur Untuk Mendukung Pengembangan Ekonomi Dan Pelayanan	Pembangunan Infrastruktur dan Lingkungan Hidup	Meningkatnya Pemenuhan Infrastruktur Dasar Masyarakat	1 Unit	2,200,000,000	PUPR
1 03 02 2.01 07	Pembangunan Sumur Air Tanah untuk Air Baku	Jumlah Embung dan Penampung Air Lainnya yang dibangun				111 Unit	111 Unit	3,000,000,000	4,180,000,000	7,385,624,790		Kota Lhokseumawe, Semua Kecamatan, Semua Kelurahan	Dana Transfer Umum-Dana Alokasi Umum	Memperkuat Infrastruktur Untuk Mendukung Pengembangan Ekonomi Dan Pelayanan	Pembangunan Infrastruktur dan Lingkungan Hidup	Meningkatnya Pemenuhan Infrastruktur Dasar Masyarakat	111 Unit	5,000,000,000	PUPR
		Jumlah Prasarana dan Saluran Air Bagi Masyarakat Berpenghasilan Rendah yang Tersedia				87 Unit	87 Unit										87 Unit		PUPR
1 03 02 2.01 018	Pembangunan Seawall dan Bangunan Pengaman Pantai Lainnya	Jumlah Turap/Talud/Bronjong Terbangun				1 Ruas	1 Ruas	5,000,000,000	5,000,000,000	5,000,000,000		Kota Lhokseumawe, Semua Kecamatan, Semua Kelurahan	Dana Otonomi Khusus - Provinsi Aceh	Memperkuat Infrastruktur Untuk Mendukung Pengembangan Ekonomi Dan Pelayanan	Pembangunan Infrastruktur dan Lingkungan Hidup	Meningkatnya Pemenuhan Infrastruktur Dasar Masyarakat	1 Ruas	5,000,000,000	PUPR
1 03 02 2.01 021	Rehabilitasi Embung dan Penampungan Air Lainnya	Jumlah Waduk yang Direvitalisasi				1 Unit	1 Unit	600,000,000	0	0		Kota Lhokseumawe, Semua Kecamatan, Semua Kelurahan	Dana Transfer Umum-Dana Alokasi Umum	Memperkuat Infrastruktur Untuk Mendukung Pengembangan Ekonomi Dan Pelayanan	Pembangunan Infrastruktur dan Lingkungan Hidup	Meningkatnya Pemenuhan Infrastruktur Dasar Masyarakat	1 Unit	600,000,000	PUPR
1 03 03	<b>PROGRAM PENGELOLAAN DAN PENGEMBANGAN SISTEM PENYEDIAAN AIR MINUM</b>	<b>Cakupan penduduk berakses air minum</b>	<b>Persen</b>		<b>Persen</b>	<b>100 Persen</b>	<b>100 Persen</b>	<b>1,100,000,000</b>	<b>4,585,549,000</b>	<b>4,585,549,000</b>						<b>100 Persen</b>	<b>2,320,000,000</b>	<b>PUPR</b>	
1 03 03 2.01	<b>Pengelolaan dan Pengembangan Sistem Penyediaan Air Minum (SPAM) di Daerah Kabupaten/Kota</b>	<b>Jumlah Dokumen Perencanaan dan Pembangunan Sistem Penyediaan Air Minum</b>	<b>Dokumen</b>		<b>Dokumen</b>		<b>1 Dokumen</b>	<b>1,100,000,000</b>	<b>4,585,549,000</b>	<b>4,585,549,000</b>						<b>1 Dokumen</b>	<b>2,320,000,000</b>	<b>PUPR</b>	
1 03 03 2.01 01	Penyusunan Rencana, Kebijakan, Strategi dan Teknis SPAM	Jumlah Dokumen Perencanaan Sistem Penyediaan Air Minum				1 Dokumen	1 Dokumen	100,000,000	0	0		Kota Lhokseumawe, Semua Kecamatan, Semua Kelurahan	Dana Transfer Umum-Dana Alokasi Umum	Memperkuat Infrastruktur Untuk Mendukung Pengembangan Ekonomi Dan Pelayanan	Pembangunan Infrastruktur dan Lingkungan Hidup	Meningkatnya Pemenuhan Infrastruktur Dasar Masyarakat	1 Dokumen	120,000,000	PUPR
1 03 03 2.01 03	Pembangunan SPAM Jaringan Perpipaan di Kawasan Perkotaan	Jumlah Pengembangan Sistem Distribusi Air Minum Melalui DAK				1 Paket	1 Paket	1,000,000,000	4,585,549,000	4,585,549,000		Kota Lhokseumawe, Semua Kecamatan, Semua Kelurahan	Dana Transfer Umum-Dana Alokasi Umum	Memperkuat Infrastruktur Untuk Mendukung Pengembangan Ekonomi Dan Pelayanan	Pembangunan Infrastruktur dan Lingkungan Hidup	Meningkatnya Pemenuhan Infrastruktur Dasar Masyarakat	1 Paket	2,200,000,000	PUPR
1 03 05	<b>PROGRAM PENGELOLAAN DAN PENGEMBANGAN SISTEM AIR LIMBAH</b>	<b>Persentase rumah tinggal bersanitasi</b>	<b>Persen</b>		<b>Persen</b>	<b>86.51 Persen</b>	<b>86.51 Persen</b>	<b>6,100,000,000</b>	<b>1,791,228,000</b>	<b>1,791,228,000</b>						<b>86.51 Persen</b>	<b>8,600,000,000</b>	<b>PUPR</b>	

Kode	Urusan/ Bidang Urusan/ Program/ Kegiatan/ Sub Kegiatan	Indikator Program/ Kegiatan/ Sub Kegiatan	Target Akhir Periode RPJMD	Realisasi Capaian RKPD Tahun 2019	Prakiraan Capaian Target RKPD Tahun 2020	Capaian Kinerja dan Kerangka Pendanaan										Kelompok Sasaran	Prakiraan Maju Rencana Tahun 2022		Perangkat Daerah Penanggung Jawab
						Target 2021		Pagu Indikatif		RKPD 2021 Perubahan	Lokasi	Sumber Dana	Prioritas		Target		Pagu Indikatif		
						Semula	Menjadi	RKPD 2021	APBD 2021				Nasional	Daerah					
1	2	3	4	5	6	7	8	9	10	11	12	13	14	15	16	17	18	19	
1 03 05 2.01	Pengelolaan dan Pengembangan Sistem Air Limbah Domestik dalam Daerah Kabupaten/Kota	Jumlah Dokumen Pengembangan Prasarana Sanitasi	Dokumen		Dokumen		1 Dokumen	6,100,000,000	1,791,228,000	1,791,228,000						1 Dokumen	8,600,000,000	PUPR	
1 03 05 2.01 01	Penyusunan Rencana, Kebijakan, Strategi dan Teknis Sistem Pengelolaan Air Limbah Domestik dalam Daerah Kabupaten/Kota	Jumlah Prasarana Sanitasi				25 Unit	25 Unit	5,000,000,000	0	0	Kota Lhokseumawe, Semua Kecamatan, Semua Kelurahan	Dana Transfer Khusus - Dana Alokasi Khusus Fisik	Memperkuat Infrastruktur Untuk Mendukung Pengembangan Ekonomi Dan Pelayanan Dasar	Pembangunan Infrastruktur dan Lingkungan Hidup	Meningkatnya Pemenuhan Infrastruktur Dasar Masyarakat	25 Unit	7,500,000,000	PUPR	
1 03 05 2.01 011	Supervisi Pembangunan/Rehabilitasi /Peningkatan/Perluasan Sistem Pengelolaan Air Limbah Domestik Terpusat Skala Permukiman	Monitoring Air Limbah				4 Kali	4 Kali	1,100,000,000	1,791,228,000	1,791,228,000	Kota Lhokseumawe, Semua Kecamatan, Semua Kelurahan	Dana Transfer Umum-Dana Alokasi Umum	Memperkuat Infrastruktur Untuk Mendukung Pengembangan Ekonomi Dan Pelayanan Dasar	Pembangunan Infrastruktur dan Lingkungan Hidup	Meningkatnya Pemenuhan Infrastruktur Dasar Masyarakat	4 Kali	1,100,000,000	PUPR	
1 03 06	PROGRAM PENGELOLAAN DAN PENGEMBANGAN SISTEM DRAINASE	Persentase drainase dalam kondisi baik	Persen		Persen	77.81 Persen	77.81 Persen	9,120,600,000	6,655,870,000	6,820,710,040						77.81 Persen	15,689,720,000	PUPR	
1 03 06 2.01	Pengelolaan dan Pengembangan Sistem Drainase yang Terhubung Langsung dengan Sungai dalam Daerah Kabupaten/Kota	Jumlah Dokumen Pengembangan Drainase	Dokumen		Dokumen		1 Dokumen	9,120,600,000	6,655,870,000	6,820,710,040						1 Dokumen	15,689,720,000	PUPR	
1 03 06 2.01 01	Penyusunan Rencana, Kebijakan, Strategi dan Teknis Sistem Drainase Perkotaan	Jumlah Dokumen Survey yang Disusun				1 Dokumen	1 Dokumen	200,000,000	222,870,000	423,120,000	Semua Kab/Kota, Semua Kecamatan, Semua Kelurahan	Dana Transfer Umum-Dana Alokasi Umum	Memperkuat Infrastruktur Untuk Mendukung Pengembangan Ekonomi Dan Pelayanan Dasar	Pembangunan Infrastruktur dan Lingkungan Hidup	Pengembangan Infrastruktur Dasar Masyarakat	1 Dokumen	200,000,000	PUPR	
1 03 06 2.01 03	Supervisi Pembangunan/Peningkatan/Rehabilitasi Sistem Drainase Perkotaan dan Lingkungan	Periode Monitoring Sistem Drainase Perkotaan dan Lingkungan				1 Dokumen	1 Dokumen	75,000,000	0	0		Dana Transfer Umum-Dana Alokasi Umum	Memperkuat Infrastruktur Untuk Mendukung Pengembangan Ekonomi Dan Pelayanan Dasar	Pembangunan Infrastruktur dan Lingkungan Hidup	Pengembangan Infrastruktur Dasar Masyarakat	1 Dokumen	75,000,000	PUPR	
1 03 06 2.01 05	Pembangunan Sistem Drainase Perkotaan	Jumlah Saluran Drainase/Gorong-Gorong yang Terbangun				121 ruas	121 ruas	8,500,000,000	6,433,000,000	6,397,590,040	Kota Lhokseumawe, Semua Kecamatan, Semua Kelurahan	Dana Transfer Umum-Dana Alokasi Umum	Memperkuat Infrastruktur Untuk Mendukung Pengembangan Ekonomi Dan Pelayanan Dasar	Pembangunan Infrastruktur dan Lingkungan Hidup	Pengembangan Infrastruktur Dasar Masyarakat	121 ruas	15,000,000,000	PUPR	
		Jumlah Saluran Drainase/Gorong-Gorong yang Terbangun				150 ruas	150 ruas									150 ruas		PUPR	
1 03 06 2.01 07	Rehabilitasi Saluran Drainase Perkotaan	Jumlah Saluran yang Direhab				1 ruas	1 ruas	345,600,000	0	0	Kota Lhokseumawe, Semua Kecamatan, Semua Kelurahan	Dana Transfer Umum-Dana Alokasi Umum	Memperkuat Infrastruktur Untuk Mendukung Pengembangan Ekonomi Dan Pelayanan Dasar	Pembangunan Infrastruktur dan Lingkungan Hidup	Pengembangan Infrastruktur Dasar Masyarakat	1 ruas	414,720,000	PUPR	
1 03 07	PROGRAM PENGEMBANGAN PERMUKIMAN	Persentase jalan yang memiliki drainase/ saluran pembuangan air (minimal 1,5)	Persen		Persen	10.22 Persen	10.22 Persen	3,000,000,000	2,000,000,000	1,615,000,000						10.22 Persen	5,000,000,000	PUPR	
1 03 07 2.01	Penyelenggaraan Infrastruktur pada Permukiman di Kawasan Strategis Daerah Kabupaten/Kota	Jumlah Dokumen Infrastruktur Terbangun	Dokumen		Dokumen		1 Dokumen	3,000,000,000	2,000,000,000	1,615,000,000						1 Dokumen	5,000,000,000	PUPR	
1 03 07 2.01 01	Pembangunan dan Pengembangan Infrastruktur Kawasan Permukiman di Kawasan Strategis Daerah Kabupaten/Kota	Jumlah Turap/Talud/Bronjong Terbangun				33 Ruas	33 Ruas	3,000,000,000	2,000,000,000	1,615,000,000	Kota Lhokseumawe, Semua Kecamatan, Semua Kelurahan	Dana Transfer Umum-Dana Alokasi Umum	Memperkuat Infrastruktur Untuk Mendukung Pengembangan Ekonomi Dan Pelayanan Dasar	Pembangunan Infrastruktur dan Lingkungan Hidup	Meningkatnya Pemenuhan Infrastruktur Dasar Masyarakat	33 Ruas	5,000,000,000	PUPR	
1 03 08	PROGRAM PENATAAN BANGUNAN GEDUNG	cakupan bangunan gedung yang terbangun	Persen		Persen	80 Persen	80 Persen	4,000,000,000	7,688,746,514	8,161,249,514						80 Persen	4,000,000,000	PUPR	
1 03 08 2.01	Penyelenggaraan Bangunan Gedung di Wilayah Daerah Kabupaten/Kota, Pemberian Izin Mendirikan Bangunan (IMB) dan Sertifikat Laik Fungsi Bangunan Gedung	Jumlah Bangunan yang memiliki Izin dan Sertifikat Laik fungsi	Dokumen		Dokumen		1 Dokumen	4,000,000,000	7,688,746,514	8,161,249,514						1 Dokumen	4,000,000,000	PUPR	
1 03 08 2.01 012	Rehabilitasi, Renovasi dan Ubahsui Bangunan Gedung untuk Kepentingan Strategis Daerah Kabupaten/Kota	Jumlah Sarana dan Prasarana Gedung yang Dibangun				5 Paket	5 Paket	4,000,000,000	7,688,746,514	8,161,249,514	Semua Kab/Kota, Semua Kecamatan, Semua Kelurahan	Dana Otonomi Khusus - Provinsi Aceh	Memperkuat Infrastruktur Untuk Mendukung Pengembangan Ekonomi Dan Pelayanan Dasar	Pembangunan Infrastruktur dan Lingkungan Hidup	Meningkatnya Pemenuhan Infrastruktur Dasar Masyarakat	5 Paket	4,000,000,000	PUPR	
1 03 09	PROGRAM PENATAAN BANGUNAN DAN LINGKUNGANNYA	Cakupan penataan kawasan	Persen		Persen	0.083 Persen	0.083 Persen	2,025,600,000	0	0						0.083 Persen	3,025,920,000	PUPR	
1 03 09 2.01	Penyelenggaraan Penataan Bangunan dan Lingkungannya di Daerah Kabupaten/Kota	Jumlah dokumen Penataan Bangunan dan Lingkungan	Dokumen		Dokumen		1 Dokumen	2,025,600,000	0	0						1 Dokumen	3,025,920,000	PUPR	
1 03 09 2.01 03	Penataan Bangunan dan Lingkungan	Jumlah Kawasan yang Direvitalisasi dan Pameran Pembangunan				1 paket	1 paket	2,025,600,000	0	0	Kota Lhokseumawe, Semua Kecamatan, Semua Kelurahan	Dana Transfer Umum-Dana Alokasi Umum	Memperkuat Infrastruktur Untuk Mendukung Pengembangan Ekonomi Dan Pelayanan Dasar	Pembangunan Infrastruktur dan Lingkungan Hidup	Meningkatnya Pemenuhan Infrastruktur Dasar Masyarakat	1 paket	3,025,920,000	PUPR	
1 03 ##	PROGRAM PENYELENGGARAAN JALAN	Proporsi jalan dalam kondisi mantap	Persen		Persen	76.2 Persen	76.2 Persen	92,222,477,388	51,546,906,186	56,179,092,550						76.2 Persen	91,852,498,624	PUPR	



Kode	Urusan/ Bidang Urusan/ Program/ Kegiatan/ Sub Kegiatan	Indikator Program/ Kegiatan/ Sub Kegiatan	Target Akhir Periode RPJMD	Realisasi Capaian RKPJ Tahun 2019	Prakiraan Capaian Target RKPJ Tahun 2020	Capaian Kinerja dan Kerangka Pendanaan										Kategori Sasaran	Prakiraan Maju Rencana Tahun 2022		Perangkat Daerah Penanggung Jawab
						Target 2021		Pagu Indikatif			Lokasi	Sumber Dana	Prioritas		Target		Pagu Indikatif		
						Semula	Menjadi	RKPD 2021	APBD 2021	RKPD 2021 Perubahan			Nasional	Daerah					
1	2	3	4	5	6	7	8	9	10	11	12	13	14	15	16	17	18	19	
1 03 ## 2.01	Penyelenggaraan Jalan Kabupaten/Kota	Jumlah Dokumen Penyelenggaraan Jalan	Dokumen		Dokumen		3 Dokumen	92,222,477,388	51,546,906,186	56,179,092,550						3 Dokumen	91,852,498,624	PUPR	
1 03 ## 2.01 01	Penyusunan Rencana, Kebijakan, dan Strategi Pengembangan Jaringan Jalan Serta Perencanaan Teknis Penyelenggaraan Jalan dan Jembatan	Jumlah Dokumen Perencanaan Pengembangan Jalan				1 Dokumen	1 Dokumen	500,000,000	500,000,000	873,497,944	Kota Lhokseumawe, Semua Kecamatan, Semua Kelurahan	Dana Transfer Umum-Dana Alokasi Umum	Memperkuat Infrastruktur Untuk Mendukung Pengembangan Ekonomi Dan Pelayanan Dasar	Pembangunan Infrastruktur dan Lingkungan Hidup	Meningkatnya Pelayanan Sistem Jaringan Jalan	1 Dokumen	500,000,000	PUPR	
1 03 ## 2.01 04	Survey Kondisi Jalan/Jembatan	Jumlah Dokumen Survey Kondisi Jalan dan Jembatan				1 dokumen	1 dokumen	350,000,000	0	0	Kota Lhokseumawe, Semua Kecamatan, Semua Kelurahan	Dana Transfer Umum-Dana Alokasi Umum	Memperkuat Infrastruktur Untuk Mendukung Pengembangan Ekonomi Dan Pelayanan Dasar	Pembangunan Infrastruktur dan Lingkungan Hidup	Meningkatnya Pelayanan Sistem Jaringan Jalan	1 dokumen	350,000,000	PUPR	
1 03 ## 2.01 05	Pembangunan Jalan	Jumlah Jalan yang Terbangun				400 Paket	400 Paket	82,972,477,388	48,296,906,186	53,005,592,584	Semua Kab/Kota, Semua Kecamatan, Semua Kelurahan	Dana Transfer Umum-Dana Alokasi Umum	Memperkuat Infrastruktur Untuk Mendukung Pengembangan Ekonomi Dan Pelayanan Dasar	Pembangunan Infrastruktur dan Lingkungan Hidup	Meningkatnya Pelayanan Sistem Jaringan Jalan	400 Paket	83,002,498,624	PUPR	
												Dana Transfer Khusus - Dana Alokasi Khusus Fisik						PUPR	
												Dana Otonomi Khusus - Provinsi Aceh						PUPR	
1 03 ## 2.01 09	Rehabilitasi Jalan	Jumlah Jalan yang Direhab				2 Ruas	2 Ruas	2,000,000,000	1,350,000,000	900,002,022	Kota Lhokseumawe, Semua Kecamatan, Semua Kelurahan	Dana Transfer Umum-Dana Alokasi Umum	Memperkuat Infrastruktur Untuk Mendukung Pengembangan Ekonomi Dan Pelayanan Dasar	Pembangunan Infrastruktur dan Lingkungan Hidup	Meningkatnya Pelayanan Sistem Jaringan Jalan	2 Ruas	2,000,000,000	PUPR	
												Dana Otonomi Khusus - Provinsi Aceh						PUPR	
1 03 ## 2.01 012	Pembangunan Jembatan	Jumlah Pembangunan Jembatan				1 ruas	1 ruas	5,000,000,000	0	0	Kota Lhokseumawe, Semua Kecamatan, Semua Kelurahan	Dana Transfer Umum-Dana Alokasi Umum	Memperkuat Infrastruktur Untuk Mendukung Pengembangan Ekonomi Dan Pelayanan Dasar	Pembangunan Infrastruktur dan Lingkungan Hidup	Meningkatnya Pelayanan Sistem Jaringan Jalan	1 ruas	5,000,000,000	PUPR	
1 03 ## 2.01 016	Penggantian Jembatan	Jumlah Jembatan yang Diganti				1 Unit	1 Unit	1,400,000,000	1,400,000,000	1,400,000,000	Kota Lhokseumawe, Semua Kecamatan, Semua Kelurahan	Dana Otonomi Khusus - Provinsi Aceh	Memperkuat Infrastruktur Untuk Mendukung Pengembangan Ekonomi Dan Pelayanan Dasar	Pembangunan Infrastruktur dan Lingkungan Hidup	Meningkatnya Pelayanan Sistem Jaringan Jalan	1 Unit	1,000,000,000	PUPR	
1 03 ##	<b>PROGRAM PENYELENGGARAAN PENATAAN RUANG</b>	<b>Ketaatan terhadap RTRW</b>	<b>Persen</b>		<b>Persen</b>	<b>3,40 Persen</b>	<b>3,40 Persen</b>	<b>2,750,000,000</b>	<b>450,000,000</b>	<b>450,000,000</b>						<b>3,40 Persen</b>	<b>2,700,233,600</b>	<b>PUPR</b>	
1 03 ## 2.01	Penetapan Rencana Tata Ruang Wilayah (RTRW) dan Rencana Rinci Tata Ruang (RRTR) Kabupaten/Kota	Jumlah dokumen revisi RTRW	Dokumen		Dokumen		1 Dokumen	2,000,000,000	0	0						1 Dokumen	1,950,233,600	PUPR	
1 03 ## 2.01 02	Pelaksanaan Persepsi Substansi, Evaluasi, Konsultasi Evaluasi dan Penetapan RRTR Kabupaten/Kota	Jumlah Dokumen Penetapan Rincian Tata Ruang				1 Dokumen	1 Dokumen	1,200,000,000	0	0	Kota Lhokseumawe, Semua Kecamatan, Semua Kelurahan	Dana Transfer Umum-Dana Alokasi Umum	Memperkuat Infrastruktur Untuk Mendukung Pengembangan Ekonomi Dan Pelayanan Dasar	Pembangunan Infrastruktur dan Lingkungan Hidup	Terselenggaranya Penataan Ruang Daerah	1 Dokumen	1,150,233,600	PUPR	
1 03 ## 2.01 03	Penetapan Kebijakan dalam rangka Pelaksanaan Penataan Ruang	Jumlah Dokumen Pengendalian Pemanfaatan Ruang				1 dokumen	1 dokumen	400,000,000	0	0	Kota Lhokseumawe, Semua Kecamatan, Semua Kelurahan	Dana Transfer Umum-Dana Alokasi Umum	Memperkuat Infrastruktur Untuk Mendukung Pengembangan Ekonomi Dan Pelayanan Dasar	Pembangunan Infrastruktur dan Lingkungan Hidup	Terselenggaranya Penataan Ruang Daerah	1 dokumen	400,000,000	PUPR	
1 03 ## 2.01 04	Sosialisasi Kebijakan dan Peraturan Perundang-undangan Bidang Penataan Ruang	Jumlah Hari Sosialisasi Peraturan Perundang-Undang Penataan Ruang				1 Hari	1 Hari	400,000,000	0	0	Kota Lhokseumawe, Semua Kecamatan, Semua Kelurahan	Dana Transfer Umum-Dana Alokasi Umum	Memperkuat Infrastruktur Untuk Mendukung Pengembangan Ekonomi Dan Pelayanan Dasar	Pembangunan Infrastruktur dan Lingkungan Hidup	Terselenggaranya Penataan Ruang Daerah	1 Hari	400,000,000	PUPR	
1 03 ## 2.02	<b>Koordinasi dan Sinkronisasi Perencanaan Tata Ruang Daerah Kabupaten/Kota</b>	<b>Dokumen Koordinasi Penyusunan RTRW Kota Lhokseumawe</b>	<b>Dokumen</b>		<b>Dokumen</b>	<b>1 Dokumen</b>	<b>1 Dokumen</b>	<b>500,000,000</b>	<b>450,000,000</b>	<b>450,000,000</b>						<b>1 Dokumen</b>	<b>500,000,000</b>	<b>PUPR</b>	
1 03 ## 2.02 01	Koordinasi dan Sinkronisasi Penyusunan RTRW Kabupaten/Kota	Periode Monitoring Penyusunan Rekomendasi Tata Ruang				3 Kali	3 Kali	500,000,000	450,000,000	450,000,000	Kota Lhokseumawe, Semua Kecamatan, Semua Kelurahan	Dana Transfer Umum-Dana Alokasi Umum	Memperkuat Infrastruktur Untuk Mendukung Pengembangan Ekonomi Dan Pelayanan Dasar	Pembangunan Infrastruktur dan Lingkungan Hidup	Terselenggaranya Penataan Ruang Daerah	3 Kali	500,000,000	PUPR	
1 03 ## 2.04	<b>Koordinasi dan Sinkronisasi Pengendalian Pemanfaatan Ruang Daerah Kabupaten/Kota</b>	<b>Dokumen Pengendalian Pemanfaatan Ruang</b>	<b>Dokumen</b>		<b>Dokumen</b>	<b>1 Dokumen</b>	<b>1 Dokumen</b>	<b>250,000,000</b>	<b>0</b>	<b>0</b>						<b>1 Dokumen</b>	<b>250,000,000</b>	<b>PUPR</b>	
1 03 ## 2.04 04	Koordinasi Pelaksanaan Penataan Ruang	Periode Monitoring Pemanfaatan Ruang				4 Kali	4 Kali	250,000,000	0	0	Kota Lhokseumawe, Semua Kecamatan, Semua Kelurahan	Dana Transfer Umum-Dana Alokasi Umum	Memperkuat Infrastruktur Untuk Mendukung Pengembangan Ekonomi Dan Pelayanan Dasar	Pembangunan Infrastruktur dan Lingkungan Hidup	Terselenggaranya Penataan Ruang Daerah	4 Kali	250,000,000	PUPR	
1 04	<b>URUSAN PEMERINTAHAN BIDANG PERUMAHAN DAN KAWASAN PERMUKIMAN</b>							<b>22,944,984,621</b>	<b>21,635,307,640</b>	<b>26,573,695,418</b>							<b>23,489,327,620</b>	<b>PUPR</b>	
1 04 03	<b>PROGRAM KAWASAN PERMUKIMAN</b>	<b>Rasio permukiman layak huni</b>	<b>Persen</b>		<b>Persen</b>	<b>0.96 Persen</b>	<b>0.96 Persen</b>	<b>363,000,000</b>	<b>0</b>	<b>0</b>						<b>0.96 Persen</b>	<b>399,300,000</b>	<b>PUPR</b>	
1 04 03 2.02	Penataan dan Peningkatan Kualitas Kawasan Permukiman Kumuh dengan Luas di Bawah 10 (sepuluh) Ha	Periode Pelaksanaan Permukiman Kumuh	Kali		Kali	1 Kali	1 Kali	363,000,000	0	0						1 Kali	399,300,000	PUPR	
1 04 03 2.02 01	Survei dan Penetapan Lokasi Perumahan dan Permukiman Kumuh	Periode survey pemukiman kumuh				1 kali	1 kali	363,000,000	0	0	Kota Lhokseumawe, Semua Kecamatan, Semua Kelurahan	Dana Transfer Umum-Dana Alokasi Umum	Memperkuat Infrastruktur Untuk Mendukung Pengembangan Ekonomi Dan Pelayanan Dasar	Pembangunan Infrastruktur dan Lingkungan Hidup	Meningkatnya Pemenuhan Infrastruktur Dasar Masyarakat	1 kali	399,300,000	PUPR	

Kode	Usuran/ Bidang Usuran/ Program/ Kegiatan/ Sub Kegiatan	Indikator Program/ Kegiatan/ Sub Kegiatan	Target Akhir Periode RPJMD	Realisasi Capaian RKPD Tahun 2019	Prakiraan Capaian Target RKPD Tahun 2020	Capaian Kinerja dan Kerangka Pendanaan										Kelompok Sasaran	Prakiraan Maju Rencana Tahun 2022		Perangkat Daerah Penanggung Jawab
						Target 2021		Pagu Indikatif			Lokasi	Sumber Dana	Prioritas		Target		Pagu Indikatif		
						Semula	Menjadi	RKPD 2021	APBD 2021	RKPD 2021 Perubahan			Nasional	Daerah					
1	2	3	4	5	6	7	8	9	10	11	12	13	14	15	16	17	18	19	
1 04 04	PROGRAM PERUMAHAN DAN KAWASAN PERMUKIMAN KUMUH	Rasio rumah layak huni	Persen		Persen	0.32 Persen	0.32 Persen	3,800,000,000	6,942,307,640	7,674,707,640						0.32 Persen	3,800,000,000	PUPR	
1 04 04 2.01	Pencegahan Perumahan dan Kawasan Permukiman Kumuh pada Daerah Kabupaten/Kota	Jumlah Rumah Layak Huni yang Terbangun	Unit		Unit	40 Unit	40 Unit	3,800,000,000	6,942,307,640	7,674,707,640						40 Unit	3,800,000,000	PUPR	
1 04 04 2.01 01	Perbaikan Rumah Tidak Layak Huni untuk Pencegahan terhadap Tumbuh dan Berkembangnya Permukiman Kumuh diluar Kawasan Permukiman Kumuh dengan Luas di Bawah 10 (sepuluh) Ha	Jumlah Rumah Layak Huni yang Dibangun				40 Unit	40 Unit	3,800,000,000	6,942,307,640	7,674,707,640	Kota Lhokseumawe, Semua Kecamatan, Semua Kelurahan	Dana Transfer Umum-Dana Alokasi Umum	Memperkuat Infrastruktur Untuk Mendukung Pengembangan Ekonomi Dan Pelayanan Dasar	Pembangunan Infrastruktur dan Lingkungan Hidup	Meningkatnya Pemenuhan Infrastruktur Dasar Masyarakat	40 Unit	3,800,000,000	PUPR	
												Dana Transfer Khusus - Dana Alokasi Khusus Fisik						PUPR	
1 04 05	PROGRAM PENINGKATAN PRASARANA, SARANA DAN UTILITAS UMUM (PSU)	Cakupan prasarana umum yang tersedia	Persen		Persen	80 Persen	80 Persen	18,781,984,621	14,693,000,000	18,898,987,778						80 Persen	19,290,027,620	PUPR	
1 04 05 2.01	Usuran Penyelenggaraan PSU Perumahan	Jumlah Prasarana, Sarana dan Utilitas Umum yang Terbangun	Dokumen		Dokumen	1 Dokumen	1 Dokumen	18,781,984,621	14,693,000,000	18,898,987,778						1 Dokumen	19,290,027,620	PUPR	
1 04 05 2.01 02	Penyediaan Prasarana, Sarana, dan Utilitas Umum di Perumahan untuk Menunjang Fungsi Hunian	Jumlah Prasarana, Sarana dan Utilitas Umum yang Terbangun				80 Unit	80 Unit	18,781,984,621	14,693,000,000	18,898,987,778	Kota Lhokseumawe, Semua Kecamatan, Semua Kelurahan	Dana Transfer Umum-Dana Alokasi Umum	Memperkuat Infrastruktur Untuk Mendukung Pengembangan Ekonomi Dan Pelayanan Dasar	Pembangunan Infrastruktur dan Lingkungan Hidup	Meningkatnya Pemenuhan Infrastruktur Dasar Masyarakat	80 Unit	19,290,027,620	PUPR	
1 05	URUSAN PEMERINTAHAN WAJIB YANG BERKAITAN DENGAN PELAYANAN DASAR																	BPBD	
1 05	URUSAN PEMERINTAHAN BIDANG KETENTERAMAN DAN KETERTIBAN UMUM SERTA PERLINDUNGAN MASYARAKAT							7,983,488,014	5,577,820,271	5,273,332,021							5,731,733,895	BPBD	
1 05 01	PROGRAM PENUNJANG URUSAN PEMERINTAHAN DAERAH KABUPATEN/KOTA	Cakupan Penunjang Urusan Pemerintahan Daerah	Persen		Persen	100 Persen	100 Persen	5,742,177,941	5,261,778,271	4,910,782,521						100 Persen	5,098,733,895	BPBD	
1 05 01 2.01	Perencanaan, Penganggaran, dan Evaluasi Kinerja Perangkat Daerah	Jumlah tersedianya penyusunan perencanaan, penganggaran dan evaluasi kinerja perangkat daerah	Dokumen		Dokumen	5 Dokumen	5 Dokumen	9,200,000	1,200,000	1,200,000						5 Dokumen	11,656,920	BPBD	
1 05 01 2.01 01	Penyusunan Dokumen Perencanaan Perangkat Daerah	Jumlah Buku RENJA SKPD				10 Buku	10 Buku	1,200,000	1,200,000	1,200,000	Kota Lhokseumawe, Muara Dua, Semua Kelurahan	Dana Transfer Umum-Dana Alokasi Umum	Membangun Lingkungan Hidup, Meningkatkan Ketahanan Bencana Dan Perubahan Iklim	Belanja Operasional	SKPK	10 Buku	1,656,920	BPBD	
1 05 01 2.01 02	Koordinasi dan Penyusunan Dokumen RKA-SKPD	Jumlah Dokumen RKA-SKPD				10 Buku	10 Buku	2,000,000	0	0	Kota Lhokseumawe, Muara Dua, Semua Kelurahan	Dana Transfer Umum-Dana Alokasi Umum	Membangun Lingkungan Hidup, Meningkatkan Ketahanan Bencana Dan Perubahan Iklim	Belanja Operasional	SKPK	10 Buku	2,500,000	BPBD	
1 05 01 2.01 03	Koordinasi dan Penyusunan Dokumen Perubahan RKA-SKPD	Jumlah Dokumen Perubahan RKA-SKPD				10 Buku	10 Buku	2,000,000	0	0	Kota Lhokseumawe, Muara Dua, Semua Kelurahan	Dana Transfer Umum-Dana Alokasi Umum	Membangun Lingkungan Hidup, Meningkatkan Ketahanan Bencana Dan Perubahan Iklim	Belanja Operasional	SKPK	10 Buku	2,500,000	BPBD	
1 05 01 2.01 04	Koordinasi dan Penyusunan DPA-SKPD	Jumlah Dokumen DPA-SKPD				10 Buku	10 Buku	2,000,000	0	0	Kota Lhokseumawe, Muara Dua, Semua Kelurahan	Dana Transfer Umum-Dana Alokasi Umum	Membangun Lingkungan Hidup, Meningkatkan Ketahanan Bencana Dan Perubahan Iklim	Belanja Operasional	SKPK	10 Buku	2,500,000	BPBD	
1 05 01 2.01 05	Koordinasi dan Penyusunan Perubahan DPA-SKPD	Jumlah Dokumen Perubahan DPA-SKPD				10 Buku	10 Buku	2,000,000	0	0	Kota Lhokseumawe, Muara Dua, Semua Kelurahan	Dana Transfer Umum-Dana Alokasi Umum	Membangun Lingkungan Hidup, Meningkatkan Ketahanan Bencana Dan Perubahan Iklim	Belanja Operasional	SKPK	10 Buku	2,500,000	BPBD	
1 05 01 2.02	Administrasi Keuangan Perangkat Daerah	Periode tersedianya administrasi keuangan perangkat daerah	Bulan		Bulan	12 Bulan	12 Bulan	2,325,360,941	2,236,859,290	2,131,409,290						12 Bulan	2,325,360,941	BPBD	
1 05 01 2.02 01	Penyediaan Gaji dan Tunjangan ASN	Jumlah ASN				490 OB	490 OB	2,325,360,941	2,236,859,290	2,131,409,290	Kota Lhokseumawe, Muara Dua, Semua Kelurahan	Dana Transfer Umum-Dana Alokasi Umum	Membangun Lingkungan Hidup, Meningkatkan Ketahanan Bencana Dan Perubahan Iklim	Belanja Operasional	SKPK	490 OB	2,325,360,941	BPBD	
1 05 01 2.05	Administrasi Kepegawaian Perangkat Daerah	Jumlah Tersedianya Administrasi Kepegawaian Perangkat Daerah	Orang		Orang	175 Orang	175 Orang	151,500,000	60,000,000	47,750,000						175 Orang	110,964,034	BPBD	
1 05 01 2.05 02	Pengadaan Pakaian Dinas Beserta Atribut Kelengkapannya	Jumlah Pakaian Dinas Beserta Atribut Kelengkapannya				150 Stel	150 Stel	116,500,000	50,000,000	42,750,000	Kota Lhokseumawe, Muara Dua, Semua Kelurahan	Dana Transfer Umum-Dana Alokasi Umum	Membangun Lingkungan Hidup, Meningkatkan Ketahanan Bencana Dan Perubahan Iklim	Belanja Operasional	SKPK	150 Stel	85,964,034	BPBD	
1 05 01 2.05 09	Pendidikan dan Pelatihan Pegawai Berdasarkan Tugas dan Fungsi	Jumlah peserta pendidikan dan pelatihan pegawai				25 Orang	25 Orang	35,000,000	10,000,000	5,000,000	Kota Lhokseumawe, Muara Dua, Semua Kelurahan	Dana Transfer Umum-Dana Alokasi Umum	Membangun Lingkungan Hidup, Meningkatkan Ketahanan Bencana Dan Perubahan Iklim	Belanja Operasional	SKPK	25 Orang	25,000,000	BPBD	
1 05 01 2.06	Administrasi Umum Perangkat Daerah	Periode tersedianya administrasi umum perangkat daerah	Bulan		Bulan	12 Bulan	12 Bulan	163,140,000	104,140,000	232,358,400						12 Bulan	103,900,000	BPBD	
1 05 01 2.06 02	Penyediaan Peralatan dan Perlengkapan Kantor	Jumlah jenis alat tulis kantor yang disediakan				30 Jenis	30 Jenis	30,000,000	25,000,000	40,477,900	Kota Lhokseumawe, Muara Dua, Semua Kelurahan	Dana Transfer Umum-Dana Alokasi Umum	Membangun Lingkungan Hidup, Meningkatkan Ketahanan Bencana Dan Perubahan Iklim	Belanja Operasional	SKPK	30 Jenis	30,000,000	BPBD	
		Jumlah peralatan dan perlengkapan kantor yang disediakan				20 Unit	20 Unit									20 Unit		BPBD	

Kode	Urusan/ Bidang Urusan/ Program/ Kegiatan/ Sub Kegiatan	Indikator Program/ Kegiatan/ Sub Kegiatan	Target Akhir Periode RPJMD	Realisasi Capaian RKPJ Tahun 2019	Prakiraan Capaian Target RKPJ Tahun 2020	Capaian Kinerja dan Kerangka Pendanaan										Kelompok Sasaran	Prakiraan Maju Rencana Tahun 2022		Perangkat Daerah Penanggung Jawab	
						Target 2021		Pagu Indikatif		RKPJ 2021	APBD 2021	RKPJ 2021 Perubahan	Lokasi	Sumber Dana	Prioritas		Target	Pagu Indikatif		
						Semula	Menjadi	Nasional	Daerah											
1	2	3	4	5	6	7	8	9	10	11	12	13	14	15	16	17	18	19		
1 05 01 2.06 03	Penyediaan Peralatan Rumah Tangga	Jumlah peralatan rumah tangga				10 Unit	10 Unit	5,000,000	0	0	Kota Lhokseumawe, Muara Dua, Semua Kelurahan	Dana Transfer Umum-Dana Alokasi Umum	Membangun Lingkungan Hidup, Meningkatkan Ketahanan Bencana Dan Perubahan Iklim	Belanja Operasional	SKPK	10 Unit	5,000,000	BPBD		
1 05 01 2.06 04	Penyediaan Bahan Logistik Kantor	Jumlah makanan dan minuman yang disediakan				1200 Kotak	1200 Kotak	17,000,000	10,000,000	34,317,500	Kota Lhokseumawe, Muara Dua, Semua Kelurahan	Dana Transfer Umum-Dana Alokasi Umum	Membangun Lingkungan Hidup, Meningkatkan Ketahanan Bencana Dan Perubahan Iklim	Belanja Operasional	SKPK	1200 Kotak	15,000,000	BPBD		
1 05 01 2.06 05	Penyediaan Barang Cetak dan Penggandaan	Jumlah jenis laporan yang dicetak dan digandakan				2 Jenis	2 Jenis	10,000,000	8,000,000	6,423,000	Kota Lhokseumawe, Muara Dua, Semua Kelurahan	Dana Transfer Umum-Dana Alokasi Umum	Membangun Lingkungan Hidup, Meningkatkan Ketahanan Bencana Dan Perubahan Iklim	Belanja Operasional	SKPK	2 Jenis	12,500,000	BPBD		
1 05 01 2.06 06	Penyediaan Bahan Bacaan dan Peraturan Perundang-undangan	Jumlah surat kabar yang tersedia				365 Eks	365 Eks	1,140,000	1,140,000	1,140,000	Kota Lhokseumawe, Muara Dua, Semua Kelurahan	Dana Transfer Umum-Dana Alokasi Umum	Membangun Lingkungan Hidup, Meningkatkan Ketahanan Bencana Dan Perubahan Iklim	Belanja Operasional	SKPK	365 Eks	1,400,000	BPBD		
1 05 01 2.06 09	Penyelenggaraan Rapat Koordinasi dan Konsultasi SKPD	Frekuensi rapat koordinasi dan konsultasi ke luar daerah				20 Kali	20 Kali	100,000,000	60,000,000	150,000,000	Kota Lhokseumawe, Muara Dua, Semua Kelurahan	Dana Transfer Umum-Dana Alokasi Umum	Membangun Lingkungan Hidup, Meningkatkan Ketahanan Bencana Dan Perubahan Iklim	Belanja Operasional	SKPK	20 Kali	40,000,000	BPBD		
1 05 01 2.07	<b>Pengadaan Barang Milik Daerah Banunjang Urusan Pemerintah Daerah</b>	<b>Periode Tersedianya Pengadaan Barang Milik Daerah Penunjang Urusan Pemerintah Daerah</b>	<b>Jenis</b>		<b>Jenis</b>	<b>10 Jenis</b>		<b>145,000,000</b>	<b>296,000,000</b>	<b>264,750,000</b>						<b>10 Jenis</b>	<b>60,000,000</b>	<b>BPBD</b>		
1 05 01 2.07 011	Pengadaan Sarana dan Prasarana Pendukung Gedung Kantor atau Bangunan Lainnya	Jumlah perlengkapan gedung kantor yang diadakan				10 Jenis	10 Jenis	145,000,000	296,000,000	264,750,000	Kota Lhokseumawe, Muara Dua, Semua Kelurahan	Dana Transfer Umum-Dana Alokasi Umum	Membangun Lingkungan Hidup, Meningkatkan Ketahanan Bencana Dan Perubahan Iklim	Belanja Operasional	SKPK	10 Jenis	60,000,000	BPBD		
1 05 01 2.08	<b>Penyediaan Jasa Penunjang Urusan Pemerintahan Daerah</b>	<b>Periode tersedianya jasa penunjang urusan pemerintahan daerah</b>	<b>Bulan</b>		<b>Bulan</b>	<b>12 Bulan</b>		<b>2,279,177,000</b>	<b>2,122,778,981</b>	<b>1,725,884,831</b>						<b>12 Bulan</b>	<b>2,280,377,000</b>	<b>BPBD</b>		
1 05 01 2.08 01	Penyediaan Jasa Surat Menyurat	Jumlah materi yang diperlukan				330 Lembar	330 Lembar	2,000,000	2,000,000	1,600,000	Kota Lhokseumawe, Muara Dua, Semua Kelurahan	Dana Transfer Umum-Dana Alokasi Umum	Membangun Lingkungan Hidup, Meningkatkan Ketahanan Bencana Dan Perubahan Iklim	Belanja Operasional	SKPK	330 Lembar	2,700,000	BPBD		
1 05 01 2.08 02	Penyediaan Jasa Komunikasi, Sumber Daya Air dan Listrik	Jumlah rekening yang dibayar				84 rekening	84 rekening	213,023,000	188,000,000	155,056,000	Kota Lhokseumawe, Muara Dua, Semua Kelurahan	Dana Transfer Umum-Dana Alokasi Umum	Membangun Lingkungan Hidup, Meningkatkan Ketahanan Bencana Dan Perubahan Iklim	Belanja Operasional	SKPK	84 rekening	213,023,000	BPBD		
1 05 01 2.08 04	Penyediaan Jasa Pelayanan Umum Kantor	Jumlah jasa pegawai tidak tetap				1620 OB	1620 OB	2,064,154,000	1,932,778,981	1,569,228,831	Kota Lhokseumawe, Muara Dua, Semua Kelurahan	Dana Transfer Umum-Dana Alokasi Umum	Membangun Lingkungan Hidup, Meningkatkan Ketahanan Bencana Dan Perubahan Iklim	Belanja Operasional	SKPK	1620 OB	2,064,654,000	BPBD		
		Jumlah pejabat pengelola keuangan SKPD				240 OB	240 OB									240 OB		BPBD		
1 05 01 2.09	<b>Pemeliharaan Barang Milik Daerah Penunjang Urusan Pemerintahan Daerah</b>	<b>Periode pemeliharaan barang milik daerah penunjang urusan pemerintahan daerah</b>	<b>Jenis</b>		<b>Jenis</b>	<b>4 Jenis</b>		<b>666,300,000</b>	<b>440,800,000</b>	<b>507,430,000</b>						<b>4 Jenis</b>	<b>206,225,000</b>	<b>BPBD</b>		
1 05 01 2.09 01	Penyediaan Jasa Pemeliharaan, Biaya Pemeliharaan dan Pajak Kendaraan Perorangan Dinas atau Kendaraan Dinas Jabatan	Jumlah kendaraan dinas jabatan yang dipelihara				1 Unit	1 Unit	33,300,000	33,300,000	33,300,000	Kota Lhokseumawe, Muara Dua, Semua Kelurahan	Dana Transfer Umum-Dana Alokasi Umum	Membangun Lingkungan Hidup, Meningkatkan Ketahanan Bencana Dan Perubahan Iklim	Belanja Operasional	SKPK	1 Unit	35,000,000	BPBD		
1 05 01 2.09 02	Penyediaan Jasa Pemeliharaan, Biaya Pemeliharaan, Pajak, dan Perizinan Kendaraan Dinas Operasional atau Lapangan	Jumlah kendaraan dinas/operasional yang dipelihara				15 Unit	15 Unit	256,000,000	252,500,000	348,000,000	Kota Lhokseumawe, Muara Dua, Semua Kelurahan	Dana Transfer Umum-Dana Alokasi Umum	Membangun Lingkungan Hidup, Meningkatkan Ketahanan Bencana Dan Perubahan Iklim	Belanja Operasional	SKPK	15 Unit	56,000,000	BPBD		
1 05 01 2.09 09	Pemeliharaan/Rehabilitasi Gedung Kantor dan Bangunan Lainnya	Jumlah Fasilitas gedung kantor yang dibangun				2 Unit	2 Unit	337,000,000	110,000,000	88,000,000	Kota Lhokseumawe, Muara Dua, Semua Kelurahan	Dana Transfer Umum-Dana Alokasi Umum	Membangun Lingkungan Hidup, Meningkatkan Ketahanan Bencana Dan Perubahan Iklim	Belanja Operasional	SKPK	2 Unit	60,500,000	BPBD		
		Jumlah gedung kantor yang dipelihara				2 Unit	2 Unit									2 Unit		BPBD		
1 05 01 2.09 010	Pemeliharaan/Rehabilitasi Sarana dan Prasarana Gedung Kantor atau Bangunan Lainnya	Jumlah peralatan gedung kantor yang dipelihara				30 Unit	30 Unit	40,000,000	45,000,000	38,130,000	Kota Lhokseumawe, Muara Dua, Semua Kelurahan	Dana Transfer Umum-Dana Alokasi Umum	Membangun Lingkungan Hidup, Meningkatkan Ketahanan Bencana Dan Perubahan Iklim	Belanja Operasional	SKPK	30 Unit	54,725,000	BPBD		
1 05 01 2.13	<b>Penataan Organisasi</b>	<b>Periode penataan organisasi</b>	<b>Dokumen</b>		<b>Dokumen</b>	<b>1 Dokumen</b>		<b>2,500,000</b>	<b>0</b>	<b>0</b>						<b>1 Dokumen</b>	<b>250,000</b>	<b>BPBD</b>		
1 05 01 2.13 02	Fasilitasi Pelayanan Publik dan Tata Laksana	Jumlah Buku SPM				10 Buku	10 Buku	2,500,000	0	0	Kota Lhokseumawe, Muara Dua, Semua Kelurahan	Dana Transfer Umum-Dana Alokasi Umum	Membangun Lingkungan Hidup, Meningkatkan Ketahanan Bencana Dan Perubahan Iklim	Belanja Operasional	SKPK dan Masyarakat	10 Buku	250,000	BPBD		
1 05 03	<b>PROGRAM PENANGGULANGAN BENCANA</b>	<b>Cakupan pencegahan dini dan penanggulangan bencana</b>	<b>Persen</b>		<b>Persen</b>	<b>18.39 Persen</b>	<b>18.39 Persen</b>	<b>1,640,710,073</b>	<b>316,042,000</b>	<b>362,549,500</b>						<b>18.39 Persen</b>	<b>422,400,000</b>	<b>BPBD</b>		
1 05 03 2.01	<b>Pelayanan Informasi Rawan Bencana Kabupaten/Kota</b>	<b>Periode Sosialisasi, Komunikasi, Informasi dan Edikasi (KIE) Rawan Bencana Kabupaten/Kota</b>	<b>Bulan</b>		<b>Bulan</b>	<b>12 Bulan</b>		<b>37,400,000</b>	<b>15,000,000</b>	<b>15,000,000</b>						<b>12 Bulan</b>	<b>37,400,000</b>	<b>BPBD</b>		
1 05 03 2.01 02	Sosialisasi, Komunikasi, Informasi dan Edukasi (KIE) Rawan Bencana Kabupaten/Kota (Per Jenis Bencana)	Jumlah Jenis Sosialisasi, Komunikasi, Informasi dan Edukasi (KIE) Rawan Bencana Kabupaten/Kota				1 Jenis	1 Jenis	37,400,000	15,000,000	15,000,000	Kota Lhokseumawe, Muara Dua, Semua Kelurahan	Dana Transfer Umum-Dana Alokasi Umum	Membangun Lingkungan Hidup, Meningkatkan Ketahanan Bencana Dan Perubahan Iklim	Penataan Reformasi Birokrasi	SKPK dan Masyarakat	1 Jenis	37,400,000	BPBD		
1 05 03 2.02	<b>Pelayanan Pencegahan dan Kesiapsiagaan Terhadap Bencana</b>	<b>Periode pelayanan pencegahan dan kesiapsiagaan terhadap bencana</b>	<b>Bulan</b>		<b>Bulan</b>	<b>12 Bulan</b>		<b>853,310,073</b>	<b>131,042,000</b>	<b>99,032,000</b>						<b>12 Bulan</b>	<b>140,000,000</b>	<b>BPBD</b>		
1 05 03 2.02 03	Pengendalian Operasi dan Penyediaan Sarana Prasarana Kesiapsiagaan Terhadap Bencana Kabupaten/Kota	Rentang waktu pengendalian operasi dan penyediaan sarana dan prasarana kesiapsiagaan terhadap bencana				1 Tahun	1 Tahun	253,310,073	101,042,000	55,700,000	Kota Lhokseumawe, Muara Dua, Semua Kelurahan	Dana Transfer Umum - Dana Bagi Hasil	Membangun Lingkungan Hidup, Meningkatkan Ketahanan Bencana Dan Perubahan Iklim	Penataan Reformasi Birokrasi	SKPK dan Masyarakat	1 Tahun	70,000,000	BPBD		
												Dana Transfer Umum-Dana Alokasi Umum						BPBD		

Kode	Urusan/ Bidang Urusan/ Program/ Kegiatan/ Sub Kegiatan	Indikator Program/ Kegiatan/ Sub Kegiatan	Target Akhir Periode RPJMD	Realisasi Capaian RKPD Tahun 2019	Prakiraan Capaian Target RKPD Tahun 2020	Capaian Kinerja dan Kerangka Pendanaan										Kelompok Sasaran	Prakiraan Maju Rencana Tahun 2022		Perangkat Daerah Penanggung Jawab	
						Target 2021		Pagu Indikatif		RKPD 2021	APBD 2021	RKPD 2021 Perubahan	Lokasi	Sumber Dana	Prioritas		Target	Pagu Indikatif		
						Semula	Menjadi	Nasional	Daerah											
1	2	3	4	5	6	7	8	9	10	11	12	13	14	15	16	17	18	19		
1 05 03 2.02 07	Penanganan Pascabencana Kabupaten/Kota	Jumlah jenis penanganan pascabencana				2 Jenis	2 Jenis	500,000,000	0	0	Kota Lhokseumawe, Muara Dua, Semua Kelurahan	Dana Transfer Umum-Dana Alokasi Umum	Membangun Lingkungan Hidup, Meningkatkan Ketahanan Bencana Dan Perubahan Iklim	Penataan Reformasi Birokrasi	SKPK dan Masyarakat	2 Jenis	30,000,000	BPBD		
1 05 03 2.02 08	Pengembangan Kapasitas Tim Reaksi Cepat (TRC) Bencana Kabupaten/Kota	Jumlah TRC BPBD yang terlatih				12 Orang	12 Orang	100,000,000	30,000,000	43,332,000	Kota Lhokseumawe, Muara Dua, Semua Kelurahan	Dana Transfer Umum-Dana Alokasi Umum	Membangun Lingkungan Hidup, Meningkatkan Ketahanan Bencana Dan Perubahan Iklim	Penataan Reformasi Birokrasi	SKPK dan Masyarakat	12 Orang	40,000,000	BPBD		
<b>1 05 03 2.03</b>	<b>Pelayanan Penyelamatan dan Evakuasi Korban Bencana</b>	<b>Jumlah pelayanan penyelamatan dan evakuasi korban bencana</b>	<b>LS</b>		<b>LS</b>	<b>1 LS</b>		<b>650,000,000</b>	<b>0</b>	<b>0</b>						<b>1 LS</b>	<b>195,000,000</b>	<b>BPBD</b>		
1 05 03 2.03 03	Pencarian, Pertolongan dan Evakuasi Korban Bencana Kabupaten/Kota	Rentang waktu Pencarian, Pertolongan dan Evakuasi Korban Bencana				12 Bulan	12 Bulan	400,000,000	0	0	Kota Lhokseumawe, Muara Dua, Semua Kelurahan	Dana Transfer Umum-Dana Alokasi Umum	Membangun Lingkungan Hidup, Meningkatkan Ketahanan Bencana Dan Perubahan Iklim	Penataan Reformasi Birokrasi	Masyarakat	12 Bulan	100,000,000	BPBD		
												Dana Transfer Umum - Dana Bagi Hasil						BPBD		
1 05 03 2.03 04	Penyediaan Logistik Penyelamatan dan Evakuasi Korban Bencana Kabupaten/Kota	Jumlah logistik kebutuhan korban bencana				2 Jenis	2 Jenis	50,000,000	0	0	Kota Lhokseumawe, Muara Dua, Semua Kelurahan	Dana Transfer Umum - Dana Bagi Hasil	Membangun Lingkungan Hidup, Meningkatkan Ketahanan Bencana Dan Perubahan Iklim	Penataan Reformasi Birokrasi	Masyarakat	2 Jenis	45,000,000	BPBD		
												Dana Transfer Umum-Dana Alokasi Umum						BPBD		
1 05 03 2.03 06	Respon Cepat Bencana Non Alam Epidemii/Wabah Penyakit	Rentang waktu respon cepat bencana non alam epidemii/wabah penyakit				10 Kali	10 Kali	200,000,000	0	0	Kota Lhokseumawe, Muara Dua, Semua Kelurahan		Membangun Lingkungan Hidup, Meningkatkan Ketahanan Bencana Dan Perubahan Iklim	Penataan Reformasi Birokrasi	Masyarakat	10 Kali	50,000,000	BPBD		
<b>1 05 03 2.04</b>	<b>Penataan Sistem Dasar Penanggulangan Bencana</b>	<b>Periode penataan sistem dasar penanggulangan bencana</b>	<b>LS</b>		<b>LS</b>	<b>1 LS</b>		<b>100,000,000</b>	<b>170,000,000</b>	<b>248,517,500</b>						<b>1 LS</b>	<b>50,000,000</b>	<b>BPBD</b>		
1 05 03 2.04 04	Pengelolaan dan Pemanfaatan Sistem Informasi Kebencanaan	Rentang waktu Pengelolaan dan Pemanfaatan Sistem Informasi Kebencanaan				12 Bulan	12 Bulan	100,000,000	170,000,000	248,517,500	Kota Lhokseumawe, Muara Dua, Semua Kelurahan	Dana Transfer Umum-Dana Alokasi Umum	Membangun Lingkungan Hidup, Meningkatkan Ketahanan Bencana Dan Perubahan Iklim	Penataan Reformasi Birokrasi	Masyarakat	12 Bulan	50,000,000	BPBD		
												Dana Transfer Umum - Dana Bagi Hasil						BPBD		
<b>1 05 04</b>	<b>PROGRAM PENCEGAHAN, PENANGGULANGAN, PENYELAMATAN KEBAKARAN DAN PENYELAMATAN NON KEBAKARAN</b>	<b>Cakupan penanggulangan kebakaran</b>	<b>Persen</b>		<b>Persen</b>	<b>100 Persen</b>	<b>100 Persen</b>	<b>600,600,000</b>	<b>0</b>	<b>0</b>						<b>100 Persen</b>	<b>210,600,000</b>	<b>BPBD</b>		
<b>1 05 04 2.01</b>	<b>Pencegahan, Pengendalian, Pemadaman, Penyelamatan, dan Penanganan Bahan Berbahaya dan Beracun Kebakaran dalam Daerah Kabupaten/Kota</b>	<b>Kegiatan pencegahan, pengendalian, pemadaman, penyelamatan dan penanganan bahan berbahaya dan beracun kebakaran dalam daerah</b>	<b>LS</b>		<b>LS</b>	<b>1 LS</b>		<b>600,600,000</b>	<b>0</b>	<b>0</b>						<b>1 LS</b>	<b>210,600,000</b>	<b>BPBD</b>		
1 05 04 2.01 02	Pemadaman dan Pengendalian Kebakaran dalam Daerah Kabupaten/Kota	Rentang waktu pelayanan pemadaman kebakaran				12 Bulan	12 Bulan	30,600,000	0	0	Kota Lhokseumawe, Muara Dua, Semua Kelurahan	Dana Transfer Umum-Dana Alokasi Umum	Membangun Lingkungan Hidup, Meningkatkan Ketahanan Bencana Dan Perubahan Iklim	Penataan Reformasi Birokrasi	SKPK dan Masyarakat	12 Bulan	30,600,000	BPBD		
1 05 04 2.01 06	Pengadaan Sarana dan Prasarana Pencegahan, Penanggulangan Kebakaran dan Alat Pelindung Diri	Jumlah Sarana dan Prasarana yang diadakan				2 Jenis	2 Jenis	500,000,000	0	0	Kota Lhokseumawe, Muara Dua, Semua Kelurahan	Dana Transfer Umum-Dana Alokasi Umum	Membangun Lingkungan Hidup, Meningkatkan Ketahanan Bencana Dan Perubahan Iklim	Penataan Reformasi Birokrasi	SKPK dan Masyarakat	2 Jenis	150,000,000	BPBD		
1 05 04 2.01 07	Pembinaan Aparatur Pemadam Kebakaran	Jumlah Aparatur Pemadam Kebakaran yang terlatih				110 Orang	110 Orang	50,000,000	0	0	Kota Lhokseumawe, Muara Dua, Semua Kelurahan	Dana Transfer Umum-Dana Alokasi Umum	Membangun Lingkungan Hidup, Meningkatkan Ketahanan Bencana Dan Perubahan Iklim	Penataan Reformasi Birokrasi	SKPK dan Masyarakat	110 Orang	30,000,000	BPBD		
<b>1 05</b>	<b>URUSAN PEMERINTAHAN WAJIB YANG BERKAITAN DENGAN PELAYANAN DASAR</b>																	<b>SATPOL WH</b>		
<b>1 05</b>	<b>URUSAN PEMERINTAHAN BIDANG KETENTERAMAN DAN KETERTIBAN UMUM SERTA PERLINDUNGAN MASYARAKAT</b>							<b>14,533,556,188</b>	<b>9,087,376,051</b>	<b>9,214,534,826</b>							<b>12,132,024,921</b>	<b>SATPOL WH</b>		
<b>1 05 01</b>	<b>PROGRAM PENUNJANG URUSAN PEMERINTAHAN DAERAH KABUPATEN/KOTA</b>	<b>Cakupan Penunjang Urusan Pemerintahan Daerah</b>	<b>Persen</b>		<b>Persen</b>	<b>100 Persen</b>	<b>100 Persen</b>	<b>10,990,768,688</b>	<b>8,465,376,051</b>	<b>7,540,619,066</b>						<b>100 Persen</b>	<b>10,685,130,508</b>	<b>SATPOL WH</b>		
<b>1 05 01 2.01</b>	<b>Perencanaan, Penganggaran, dan Evaluasi Kinerja Perangkat Daerah</b>	<b>Jumlah Dokumen Perencanaan, Penganggaran, dan Evaluasi Kinerja Perangkat Daerah</b>	<b>Dokumen</b>		<b>Dokumen</b>	<b>6 Dokumen</b>		<b>9,025,000</b>	<b>2,200,000</b>	<b>2,128,000</b>						<b>6 Dokumen</b>	<b>4,850,000</b>	<b>SATPOL WH</b>		
1 05 01 2.01 01	Penyusunan Dokumen Perencanaan Perangkat Daerah	Jumlah Buku Renja SKPD				10 Buku	10 Buku	1,200,000	1,200,000	1,164,500	Kota Lhokseumawe, Semua Kecamatan, Semua Kelurahan	Dana Transfer Umum-Dana Alokasi Umum	Memperkuat Stabilitas Polhukhankam Dan Transformasi Pelayanan Publik	Belanja Operasional	Satpol PP dan WH	10 Buku	600,000	SATPOL WH		
1 05 01 2.01 02	Koordinasi dan Penyusunan Dokumen RKA-SKPD	Jumlah Buku RKA-SKPD				5 Buku	5 Buku	1,225,000	0	0	Kota Lhokseumawe, Semua Kecamatan, Semua Kelurahan	Dana Transfer Umum-Dana Alokasi Umum	Memperkuat Stabilitas Polhukhankam Dan Transformasi Pelayanan Publik	Belanja Operasional	Satpol PP dan WH	5 Buku	750,000	SATPOL WH		
1 05 01 2.01 03	Koordinasi dan Penyusunan Dokumen Perubahan RKA-SKPD	Jumlah Buku Perubahan RKA-SKPD				5 Buku	5 Buku	1,225,000	0	0	Kota Lhokseumawe, Semua Kecamatan, Semua Kelurahan	Dana Transfer Umum-Dana Alokasi Umum	Memperkuat Stabilitas Polhukhankam Dan Transformasi Pelayanan Publik	Belanja Operasional	Satpol PP dan WH	5 Buku	750,000	SATPOL WH		
1 05 01 2.01 04	Koordinasi dan Penyusunan DPA-SKPD	Jumlah Buku DPA-SKPD				15 Buku	15 Buku	2,075,000	0	0	Kota Lhokseumawe, Semua Kecamatan, Semua Kelurahan	Dana Transfer Umum-Dana Alokasi Umum	Memperkuat Stabilitas Polhukhankam Dan Transformasi Pelayanan Publik	Belanja Operasional	Satpol PP dan WH	15 Buku	1,000,000	SATPOL WH		
1 05 01 2.01 05	Koordinasi dan Penyusunan Perubahan DPA-SKPD	Jumlah Buku Perubahan DPA-SKPD				15 Buku	15 Buku	2,075,000	0	0	Kota Lhokseumawe, Semua Kecamatan, Semua Kelurahan	Dana Transfer Umum-Dana Alokasi Umum	Memperkuat Stabilitas Polhukhankam Dan Transformasi Pelayanan Publik	Belanja Operasional	Satpol PP dan WH	15 Buku	1,000,000	SATPOL WH		

Kode	Urusan/ Bidang Urusan/ Program/ Kegiatan/ Sub Kegiatan	Indikator Program/ Kegiatan/ Sub Kegiatan	Target Akhir Periode RPJMD	Realisasi Capaian RKPD Tahun 2019	Prakiraan Capaian Target RKPD Tahun 2020	Capaian Kinerja dan Kerangka Pendanaan										Kelompok Sasaran	Prakiraan Maju Rencana Tahun 2022		Perangkat Daerah Penanggung Jawab
						Target 2021		Pagu Indikatif		RKPD 2021 Perubahan	Lokasi	Sumber Dana	Prioritas		Target		Pagu Indikatif		
						Semula	Menjadi	RKPD 2021	APBD 2021				Nasional	Daerah					
1	2	3	4	5	6	7	8	9	10	11	12	13	14	15	16	17	18	19	
1 05 01 2.01 06	Koordinasi dan Penyusunan Laporan Capaian Kinerja dan Ikhtisar Realisasi Kinerja SKPD	Jumlah Laporan LKJIP				5 Laporan	5 Laporan	1,225,000	1,000,000	963,500	Kota Lhokseumawe, Semua Kecamatan, Semua Kelurahan	Dana Transfer Umum-Dana Alokasi Umum	Memperkuat Stabilitas Polhukhankam Dan Transformasi Pelayanan Publik	Belanja Operasional	Satpol PP dan WH	5 Laporan	750,000	SATPOL WH	
1 05 01 2.02	Administrasi Keuangan Perangkat Daerah	Rentang Waktu Pelaksanaan Administrasi Keuangan Perangkat Daerah	Tahun		Tahun	1 Tahun		3,471,597,006	3,533,639,165	3,190,739,165						1 Tahun	3,815,329,707	SATPOL WH	
1 05 01 2.02 01	Penyediaan Gaji dan Tunjangan ASN	Jumlah Penyediaan Gaji dan Tunjangan ASN				700 OB	700 OB	3,468,027,006	3,533,639,165	3,190,739,165	Kota Lhokseumawe, Semua Kecamatan, Semua Kelurahan	Dana Transfer Umum-Dana Alokasi Umum	Memperkuat Stabilitas Polhukhankam Dan Transformasi Pelayanan Publik	Belanja Operasional	Satpol PP dan WH	700 OB	3,814,829,707	SATPOL WH	
1 05 01 2.02 05	Koordinasi dan Penyusunan Laporan Keuangan Akhir Tahun SKPD	Jumlah Laporan Keuangan Akhir Tahun SKPD				7 Laporan	7 Laporan	2,020,000	0	0	Kota Lhokseumawe, Semua Kecamatan, Semua Kelurahan	Dana Transfer Umum-Dana Alokasi Umum	Memperkuat Stabilitas Polhukhankam Dan Transformasi Pelayanan Publik	Belanja Operasional	Satpol PP dan WH	7 Laporan	250,000	SATPOL WH	
1 05 01 2.02 08	Penyusunan Pelaporan dan Analisis Prognosis Realisasi Anggaran	Jumlah Laporan Realisasi Anggaran				12 Laporan	12 Laporan	1,550,000	0	0	Kota Lhokseumawe, Semua Kecamatan, Semua Kelurahan	Dana Transfer Umum-Dana Alokasi Umum	Memperkuat Stabilitas Polhukhankam Dan Transformasi Pelayanan Publik	Belanja Operasional	Satpol PP dan WH	12 Laporan	250,000	SATPOL WH	
1 05 01 2.03	Administrasi Barang Milik Daerah pada Perangkat Daerah	Jumlah Buku Pelaksanaan Administrasi Barang Milik Daerah pada Perangkat Daerah	Dokumen		Dokumen	1 Dokumen		1,325,000	0	0						1 Dokumen	250,000	SATPOL WH	
1 05 01 2.03 05	Rekonsiliasi dan Penyusunan Laporan Barang Milik Daerah pada SKPD	Jumlah Buku Laporan Persediaan dan BMD				3 Buku	3 Buku	1,325,000	0	0	Kota Lhokseumawe, Semua Kecamatan, Semua Kelurahan	Dana Transfer Umum-Dana Alokasi Umum	Memperkuat Stabilitas Polhukhankam Dan Transformasi Pelayanan Publik	Belanja Operasional	Satpol PP dan WH	3 Buku	250,000	SATPOL WH	
1 05 01 2.05	Administrasi Kepegawaian Perangkat Daerah	Jumlah Penyelenggaraan Administrasi Kepegawaian Perangkat Daerah	Jenis		Jenis	4 Jenis		658,760,922	257,539,126	415,236,001						4 Jenis	326,700,738	SATPOL WH	
1 05 01 2.05 02	Pengadaan Pakaian Dinas Berserta Atribut Kelengkapannya	Jumlah Pakaian Dinas Berserta Atribut Kelengkapannya				306 Psg	306 Psg	497,732,867	210,239,126	223,936,001	Kota Lhokseumawe, Semua Kecamatan, Semua Kelurahan	Dana Transfer Umum-Dana Alokasi Umum	Memperkuat Stabilitas Polhukhankam Dan Transformasi Pelayanan Publik	Belanja Operasional	Satpol PP dan WH	306 Psg	171,993,683	SATPOL WH	
1 05 01 2.05 03	Pendataan dan Pengolahan Administrasi Kepegawaian	Rentang Waktu Penetapan Angka Kredit Satpol PP				2 Kali	2 Kali	33,050,000	17,300,000	17,300,000	Kota Lhokseumawe, Semua Kecamatan, Semua Kelurahan	Dana Transfer Umum-Dana Alokasi Umum	Memperkuat Stabilitas Polhukhankam Dan Transformasi Pelayanan Publik	Belanja Operasional	Satpol PP dan WH	2 Kali	35,000,000	SATPOL WH	
1 05 01 2.05 09	Pendidikan dan Pelatihan Pegawai Berdasarkan Tugas dan Fungsi	Jumlah yang mengikuti Pelatihan Kapasitas Sumber Daya Aparatur				50 Orang	50 Orang	99,707,055	10,000,000	4,000,000	Semua Kab/Kota, Semua Kecamatan, Semua Kelurahan	Dana Transfer Umum-Dana Alokasi Umum	Memperkuat Stabilitas Polhukhankam Dan Transformasi Pelayanan Publik	Belanja Operasional	Satpol PP dan WH	50 Orang	94,707,055	SATPOL WH	
		Jumlah yang mengikuti Pelatihan Peningkatan SDM Aparatur				2 Orang	2 Orang									2 Orang		SATPOL WH	
		Jumlah yang mengikuti Pendidikan dan Pelatihan Formal Aparatur				1 Orang	1 Orang									1 Orang		SATPOL WH	
1 05 01 2.05 010	Sosialisasi Peraturan Perundang-Undangan	Jumlah Peserta Sosialisasi Peraturan Perundang-Undangan				68 Orang	68 Orang	28,271,000	20,000,000	170,000,000	Kota Lhokseumawe, Semua Kecamatan, Semua Kelurahan	Dana Transfer Umum-Dana Alokasi Umum	Memperkuat Stabilitas Polhukhankam Dan Transformasi Pelayanan Publik	Belanja Operasional	Satpol PP dan WH	68 Orang	25,000,000	SATPOL WH	
1 05 01 2.06	Administrasi Umum Perangkat Daerah	Jumlah Penyelenggaraan Administrasi Umum Perangkat Daerah	Jenis		Jenis	8 Jenis		221,475,000	118,140,000	173,140,000						8 Jenis	229,320,500	SATPOL WH	
1 05 01 2.06 01	Penyediaan Komponen Instalasi Listrik/Penerangan Bangunan Kantor	Jumlah Komponen Instalasi Listrik/Penerangan Bangunan Kantor				10 Jenis	10 Jenis	5,000,000	0	0	Kota Lhokseumawe, Semua Kecamatan, Semua Kelurahan	Dana Transfer Umum-Dana Alokasi Umum	Memperkuat Stabilitas Polhukhankam Dan Transformasi Pelayanan Publik	Belanja Operasional	Satpol PP dan WH	10 Jenis	1,000,000	SATPOL WH	
1 05 01 2.06 02	Penyediaan Peralatan dan Perlengkapan Kantor	Jumlah Jenis Alat Tulis Kantor dan Bahan Kebersihan yang tersedia				80 Jenis	80 Jenis	39,725,000	25,000,000	30,000,000	Kota Lhokseumawe, Semua Kecamatan, Semua Kelurahan	Dana Transfer Umum-Dana Alokasi Umum	Memperkuat Stabilitas Polhukhankam Dan Transformasi Pelayanan Publik	Belanja Operasional	Satpol PP dan WH	80 Jenis	39,000,000	SATPOL WH	
1 05 01 2.06 03	Penyediaan Peralatan Rumah Tangga	Jumlah Penyediaan Peralatan Rumah Tangga				5 Jenis	5 Jenis	2,000,000	0	0	Kota Lhokseumawe, Semua Kecamatan, Semua Kelurahan	Dana Transfer Umum-Dana Alokasi Umum	Memperkuat Stabilitas Polhukhankam Dan Transformasi Pelayanan Publik	Belanja Operasional	Satpol PP dan WH	5 Jenis	1,000,000	SATPOL WH	
1 05 01 2.06 04	Penyediaan Bahan Logistik Kantor	Jumlah Porsi Makanan dan Minuman yang disediakan				1050 Porsi	1050 Porsi	21,000,000	10,000,000	10,000,000	Kota Lhokseumawe, Semua Kecamatan, Semua Kelurahan	Dana Transfer Umum-Dana Alokasi Umum	Memperkuat Stabilitas Polhukhankam Dan Transformasi Pelayanan Publik	Belanja Operasional	Satpol PP dan WH	1050 Porsi	15,000,000	SATPOL WH	
1 05 01 2.06 05	Penyediaan Barang Cetak dan Penggandaan	Jumlah Barang yang dicetak				2 Jenis	2 Jenis	37,405,000	12,000,000	12,000,000	Kota Lhokseumawe, Semua Kecamatan, Semua Kelurahan	Dana Transfer Umum-Dana Alokasi Umum	Memperkuat Stabilitas Polhukhankam Dan Transformasi Pelayanan Publik	Belanja Operasional	Satpol PP dan WH	2 Jenis	17,000,000	SATPOL WH	
		Jumlah Dokumen yang digandakan/Fotocopy				63310 Lembar	63310 Lembar									63310 Lembar		SATPOL WH	
1 05 01 2.06 06	Penyediaan Bahan Bacaan dan Peraturan Perundang-undangan	Jumlah Penyediaan Bahan Bacaan dan Peraturan Perundang-undangan (1 Eks x 365 Hari)				365 Eks	365 Eks	1,140,000	1,140,000	1,140,000	Kota Lhokseumawe, Semua Kecamatan, Semua Kelurahan	Dana Transfer Umum-Dana Alokasi Umum	Memperkuat Stabilitas Polhukhankam Dan Transformasi Pelayanan Publik	Belanja Operasional	Satpol PP dan WH	365 Eks	3,000,000	SATPOL WH	
1 05 01 2.06 07	Penyediaan Bahan/Material	Jumlah Jenis Penyediaan Bahan/Material yang disediakan				5 Jenis	5 Jenis	15,205,000	0	0	Kota Lhokseumawe, Semua Kecamatan, Semua Kelurahan	Dana Transfer Umum-Dana Alokasi Umum	Memperkuat Stabilitas Polhukhankam Dan Transformasi Pelayanan Publik	Belanja Operasional	Satpol PP dan WH	5 Jenis	3,320,500	SATPOL WH	
1 05 01 2.06 09	Penyelenggaraan Rapat Koordinasi dan Konsultasi ke Luar Daerah	Frekuensi Rapat-Rapat Koordinasi dan Konsultasi ke Luar Daerah				15 Kali	15 Kali	100,000,000	70,000,000	120,000,000	Kota Lhokseumawe, Semua Kecamatan, Semua Kelurahan	Dana Transfer Umum-Dana Alokasi Umum	Memperkuat Stabilitas Polhukhankam Dan Transformasi Pelayanan Publik	Belanja Operasional	Satpol PP dan WH	15 Kali	150,000,000	SATPOL WH	
1 05 01 2.07	Pengadaan Barang Milik Daerah Penunjang Urusan Pemerintah Daerah	Jumlah Pengadaan Barang Milik Daerah Penunjang Urusan Pemerintahan Daerah	Jenis		Jenis	4 Jenis		1,914,000,000	0	0						4 Jenis	2,691,000,000	SATPOL WH	
1 05 01 2.07 02	Pengadaan Kendaraan Dinas Operasional atau Lapangan	Jumlah Pengadaan Kendaraan Dinas Operasional atau Lapangan				3 Unit	3 Unit	141,000,000	0	0	Kota Lhokseumawe, Semua Kecamatan, Semua Kelurahan	Dana Transfer Umum-Dana Alokasi Umum	Memperkuat Stabilitas Polhukhankam Dan Transformasi Pelayanan Publik	Belanja Operasional	Satpol PP dan WH	3 Unit	141,000,000	SATPOL WH	

Kode	Urusan/ Bidang Urusan/ Program/ Kegiatan/ Sub Kegiatan	Indikator Program/ Kegiatan/ Sub Kegiatan	Target Akhir Periode RPJMD	Realisasi Capaian RKPJ Tahun 2019	Prakiraan Capaian Target RKPJ Tahun 2020	Capaian Kinerja dan Kerangka Pendanaan										Kelompok Sasaran	Prakiraan Maju Rencana Tahun 2022		Perangkat Daerah Penanggung Jawab	
						Target 2021		Pagu Indikatif		RKPJ 2021	APBD 2021	RKPJ 2021 Perubahan	Lokasi	Sumber Dana	Prioritas		Target	Pagu Indikatif		
						Semula	Menjadi	Nasional	Daerah											
1	2	3	4	5	6	7	8	9	10	11	12	13	14	15	16	17	18	19		
1 05 01 2.07 05	Pengadaan Mebel	Jumlah Pengadaan Mebel				1 Unit	1 Unit	5,000,000	0	0	Kota Lhokseumawe, Semua Kecamatan, Semua Kelurahan	Dana Transfer Umum-Dana Alokasi Umum	Memperkuat Stabilitas Polhukhankam Dan Transformasi Pelayanan Publik	Belanja Operasional	Satpol PP dan WH	1 Unit	1,000,000	SATPOL WH		
1 05 01 2.07 09	Pengadaan Gedung Kantor atau Bangunan Lainnya	Jumlah Pengadaan Gedung Kantor atau Bangunan Lainnya				1 Unit	1 Unit	787,431,250	0	0	Kota Lhokseumawe, Semua Kecamatan, Semua Kelurahan	Dana Transfer Umum-Dana Alokasi Umum	Memperkuat Stabilitas Polhukhankam Dan Transformasi Pelayanan Publik	Belanja Operasional	Satpol PP dan WH	1 Unit	2,380,000,000	SATPOL WH		
1 05 01 2.07 011	Pengadaan Sarana dan Prasarana Pendukung Gedung Kantor atau Bangunan Lainnya	Jumlah Pengadaan Sarana dan Prasarana Pendukung Gedung Kantor atau Bangunan Lainnya				7 Jenis	7 Jenis	980,568,750	0	0	Kota Lhokseumawe, Semua Kecamatan, Semua Kelurahan	Dana Transfer Umum-Dana Alokasi Umum	Memperkuat Stabilitas Polhukhankam Dan Transformasi Pelayanan Publik	Belanja Operasional	Satpol PP dan WH	7 Jenis	169,000,000	SATPOL WH		
<b>1 05 01 2.08</b>	<b>Penyediaan Jasa Penunjang Urusan Pemerintahan Daerah</b>	<b>Jumlah Penyelenggaraan Jasa Penunjang Urusan Pemerintah Daerah</b>	<b>Jenis</b>		<b>Jenis</b>	<b>4 Jenis</b>		<b>4,282,885,760</b>	<b>4,090,057,760</b>	<b>3,296,123,300</b>						<b>4 Jenis</b>	<b>3,358,607,159</b>	<b>SATPOL WH</b>		
1 05 01 2.08 01	Penyediaan Jasa Surat Menyurat	Jumlah Materai yang disediakan				375 Lembar	375 Lembar	2,000,000	2,000,000	4,000,000	Kota Lhokseumawe, Semua Kecamatan, Semua Kelurahan	Dana Transfer Umum-Dana Alokasi Umum	Memperkuat Stabilitas Polhukhankam Dan Transformasi Pelayanan Publik	Belanja Operasional	Satpol PP dan WH	375 Lembar	4,000,000	SATPOL WH		
		Jumlah Surat yang dikirim				5 Surat	5 Surat									5 Surat		SATPOL WH		
1 05 01 2.08 02	Penyediaan Jasa Komunikasi, Sumber Daya Air dan Listrik	Jumlah Rekening yang di bayar (8 Rek x 12 Bln)				96 RB	96 RB	108,500,000	108,500,000	124,500,000	Kota Lhokseumawe, Semua Kecamatan, Semua Kelurahan	Dana Transfer Umum-Dana Alokasi Umum	Memperkuat Stabilitas Polhukhankam Dan Transformasi Pelayanan Publik	Belanja Operasional	Satpol PP dan WH	96 RB	130,000,000	SATPOL WH		
1 05 01 2.08 03	Penyediaan Jasa Peralatan dan Perlengkapan Kantor	Jumlah Penyediaan Jasa Peralatan dan Perlengkapan Kantor				4 Jenis	4 Jenis	20,000,000	0	0	Kota Lhokseumawe, Semua Kecamatan, Semua Kelurahan	Dana Transfer Umum-Dana Alokasi Umum	Memperkuat Stabilitas Polhukhankam Dan Transformasi Pelayanan Publik	Belanja Operasional	Satpol PP dan WH	4 Jenis	10,000,000	SATPOL WH		
1 05 01 2.08 04	Penyediaan Jasa Pelayanan Umum Kantor	Jumlah Jasa Pegawai Tidak Tetap (279 Org x 12 Org)				3348 OB	3348 OB	4,152,385,760	3,979,557,760	3,167,623,300	Kota Lhokseumawe, Semua Kecamatan, Semua Kelurahan	Dana Transfer Umum-Dana Alokasi Umum	Memperkuat Stabilitas Polhukhankam Dan Transformasi Pelayanan Publik	Belanja Operasional	Satpol PP dan WH	3348 OB	3,214,607,159	SATPOL WH		
		Jumlah Pejabat Pengelola Keuangan SKPK (16 Org x 12 Bln)				192 OB	192 OB									192 OB		SATPOL WH		
		Jumlah Tenaga Kerja yang terdaftar pada Jasa Jaminan Pemeliharaan Kesehatan Non PNS (268 Org x 12 Bln)				3216 OB	3216 OB									3216 OB		SATPOL WH		
<b>1 05 01 2.09</b>	<b>Pemeliharaan Barang Milik Daerah Penunjang Urusan Pemerintahan Daerah</b>	<b>Retang Waktu Pelaksanaan Pemeliharaan Barang Milik Daerah Penunjang Urusan Pemerintahan Daerah</b>	<b>Bulan</b>		<b>Bulan</b>	<b>12 Bulan</b>		<b>420,800,000</b>	<b>463,800,000</b>	<b>463,252,600</b>						<b>12 Bulan</b>	<b>253,302,404</b>	<b>SATPOL WH</b>		
1 05 01 2.09 01	Penyediaan Jasa Pemeliharaan, Biaya Pemeliharaan dan Pajak Kendaraan Perorangan Dinas atau Kendaraan Dinas Jabatan	Jumlah Pemeliharaan Rutin/Berkala Mobil Jabatan (1 Unit x 12 Bln)				12 UB	12 UB	33,000,000	33,000,000	33,000,000	Kota Lhokseumawe, Semua Kecamatan, Semua Kelurahan	Dana Transfer Umum-Dana Alokasi Umum	Memperkuat Stabilitas Polhukhankam Dan Transformasi Pelayanan Publik	Belanja Operasional	Satpol PP dan WH	12 UB	33,300,000	SATPOL WH		
1 05 01 2.09 02	Penyediaan Jasa Pemeliharaan, Biaya Pemeliharaan, Pajak, dan Perizinan Kendaraan Dinas Operasional atau Lapangan	Jumlah Pemeliharaan Rutin/Berkala Kendaraan Dinas/Operasional (5 Unit x 12 Bln)				60 UB	60 UB	181,800,000	167,800,000	167,795,900	Kota Lhokseumawe, Semua Kecamatan, Semua Kelurahan	Dana Transfer Umum-Dana Alokasi Umum	Memperkuat Stabilitas Polhukhankam Dan Transformasi Pelayanan Publik	Belanja Operasional	Satpol PP dan WH	60 UB	123,800,000	SATPOL WH		
1 05 01 2.09 05	Pemeliharaan Mebel	Jumlah Pemeliharaan Mebel				2 Jenis	2 Jenis	1,000,000	0	0	Kota Lhokseumawe, Semua Kecamatan, Semua Kelurahan	Dana Transfer Umum-Dana Alokasi Umum	Memperkuat Stabilitas Polhukhankam Dan Transformasi Pelayanan Publik	Belanja Operasional	Satpol PP dan WH	2 Jenis	500,000	SATPOL WH		
1 05 01 2.09 09	Pemeliharaan/Rehabilitasi Gedung Kantor dan Bangunan Lainnya	Jumlah Pemeliharaan/Rehabilitasi Gedung Kantor dan Bangunan Lainnya				2 Jenis	2 Jenis	199,000,000	257,000,000	256,998,100	Kota Lhokseumawe, Semua Kecamatan, Semua Kelurahan	Dana Transfer Umum-Dana Alokasi Umum	Memperkuat Stabilitas Polhukhankam Dan Transformasi Pelayanan Publik	Belanja Operasional	Satpol PP dan WH	2 Jenis	87,202,404	SATPOL WH		
1 05 01 2.09 010	Pemeliharaan/Rehabilitasi Sarana dan Prasarana Gedung Kantor atau Bangunan Lainnya	Jumlah Pemeliharaan/Rehabilitasi Sarana dan Prasarana Gedung Kantor atau Bangunan Lainnya				5 Jenis	5 Jenis	6,000,000	6,000,000	5,458,600	Kota Lhokseumawe, Semua Kecamatan, Semua Kelurahan	Dana Transfer Umum-Dana Alokasi Umum	Memperkuat Stabilitas Polhukhankam Dan Transformasi Pelayanan Publik	Belanja Operasional	Satpol PP dan WH	5 Jenis	8,500,000	SATPOL WH		
<b>1 05 01 2.13</b>	<b>Penataan Organisasi</b>	<b>Jumlah Dokumen Penataan Organisasi</b>	<b>Dokumen</b>		<b>Dokumen</b>	<b>2 Dokumen</b>		<b>10,900,000</b>	<b>0</b>	<b>0</b>						<b>2 Dokumen</b>	<b>5,770,000</b>	<b>SATPOL WH</b>		
1 05 01 2.13 02	Fasilitasi Pelayanan Publik dan Tata Laksana	Jumlah Buku Standart Pelayanan Minimum (SPM)				10 Buku	10 Buku	10,900,000	0	0	Kota Lhokseumawe, Semua Kecamatan, Semua Kelurahan	Dana Transfer Umum-Dana Alokasi Umum	Memperkuat Stabilitas Polhukhankam Dan Transformasi Pelayanan Publik	Belanja Operasional	Satpol PP dan WH	10 Buku	5,770,000	SATPOL WH		
		Jumlah Laporan IKM/SKM				10 Buku	10 Buku									10 Buku		SATPOL WH		
<b>1 05 02</b>	<b>PROGRAM PENINGKATAN KETENTERAMAN DAN KETERTIBAN UMUM</b>	<b>Persentase penegakan Perda/Qanun</b>	<b>Persen</b>		<b>Persen</b>	<b>90 Persen</b>	<b>90 Persen</b>	<b>3,542,787,500</b>	<b>622,000,000</b>	<b>1,673,915,760</b>						<b>90 Persen</b>	<b>1,446,894,413</b>	<b>SATPOL WH</b>		
<b>1 05 02 2.01</b>	<b>Penanganan Gangguan Ketenteraman dan Ketertiban Umum dalam 1 (satu) Daerah Kabupaten/Kota</b>	<b>Retang Waktu Penanganan Gangguan Ketenteraman dan Ketertiban Umum dalam 1 (satu) Daerah</b>	<b>Bulan</b>		<b>Bulan</b>	<b>12 Bulan</b>		<b>1,831,125,000</b>	<b>230,000,000</b>	<b>230,000,000</b>						<b>12 Bulan</b>	<b>644,222,413</b>	<b>SATPOL WH</b>		
1 05 02 2.01 01	Pencegahan Gangguan Ketenteraman dan Ketertiban Umum melalui Deteksi Dini dan Cegah Dini, Pembinaan dan Penyuluhan, Pelaksanaan Patroli, Pengamanan, dan Pengawasan	Frekuensi Pelaksanaan Penertiban Peraturan Daerah dan Peraturan Kepala Daerah				18 Kali	18 Kali	570,725,000	200,000,000	200,000,000	Kota Lhokseumawe, Semua Kecamatan, Semua Kelurahan	Dana Transfer Umum-Dana Alokasi Umum	Memperkuat Stabilitas Polhukhankam Dan Transformasi Pelayanan Publik	Ketentraman dan Ketertiban Umum	Satpol PP dan WH	18 Kali	155,615,000	SATPOL WH		
		Frekuensi Pelaksanaan Pengamanan Hari-hari Besar Nasional				3 Kali	3 Kali									3 Kali		SATPOL WH		
		Frekuensi Pelaksanaan Pengamanan terhadap Pejabat/Tamu (VIP)				4 Kali	4 Kali									4 Kali		SATPOL WH		

Kode	Urusan/ Bidang Urusan/ Program/ Kegiatan/ Sub Kegiatan	Indikator Program/ Kegiatan/ Sub Kegiatan	Target Akhir Periode RPJMD	Realisasi Capaian RKPD Tahun 2019	Prakiraan Capaian Target RKPD Tahun 2020	Capaian Kinerja dan Kerangka Pendanaan										Kelompok Sasaran	Prakiraan Maju Rencana Tahun 2022		Perangkat Daerah Penanggung Jawab							
						Target 2021		Pagu Indikatif		RKPD 2021 Perubahan	Lokasi	Sumber Dana	Prioritas		Target		Pagu Indikatif									
						Semula	Menjadi	RKPD 2021	APBD 2021				Nasional	Daerah												
1	2	3	4	5	6	7	8	9	10	11	12	13	14	15	16	17	18	19								
		Frekuensi Penertiban Gepeng dan ODGJ				6 Kali	6 Kali									6 Kali		SATPOL WH								
		Frekuensi Pengamanan Kantor Walikota/Rumah Dinas/Ases Daerah				12 Kali	12 Kali									12 Kali		SATPOL WH								
		Frekuensi Pengamanan Ketupat Rencong				11 Hari	11 Hari									11 Hari		SATPOL WH								
		Frekuensi Pengamanan Operasi Lilin, Hari Natal dan Tahun Baru				10 Hari	10 Hari									10 Hari		SATPOL WH								
		Jumlah Pelaksanaan Kunjungan ke Sekolah-sekolah di Kota Lhokseumawe				5 Sekolah	5 Sekolah									5 Sekolah		SATPOL WH								
1	05	02	2.01	04	Pemberdayaan Perlindungan Masyarakat dalam rangka Ketertarikan dan Ketertiban Umum	Frekuensi Penertiban Atribut Kampanye					3 Hari	3 Hari	141,760,000	0	0	Kota Lhokseumawe, Semua Kecamatan, Semua Kelurahan	Dana Transfer Umum-Dana Alokasi Umum	Memperkuat Stabilitas Polhukhankam Dan Transformasi Pelayanan Publik	Ketertarikan dan Ketertiban Umum	Satpol PP dan WH	3 Hari		77,968,000		SATPOL WH	
		Jumlah Tenaga Pelaksanaan Pengamanan untuk Pemilikada				123 Orang	123 Orang									123 Orang		SATPOL WH								
		Jumlah Tenaga Satlinmas untuk Pemilikada				123 Orang	123 Orang									123 Orang		SATPOL WH								
1	05	02	2.01	05	Peningkatan Kapasitas SDM Satuan Polisi Pamongpraja dan Satuan Perlindungan Masyarakat termasuk dalam Pelaksanaan Tugas yang Bermuansa Hak Asasi Manusia	Frekuensi Pelaksanaan Peningkatan Kapasitas Sumber Daya Anggota Linmas Gampong					7 Hari	7 Hari	713,540,000	30,000,000	30,000,000	Kota Lhokseumawe, Semua Kecamatan, Semua Kelurahan	Dana Transfer Umum-Dana Alokasi Umum	Memperkuat Stabilitas Polhukhankam Dan Transformasi Pelayanan Publik	Ketertarikan dan Ketertiban Umum	Satpol PP dan WH	7 Hari		349,509,413		SATPOL WH	
		Frekuensi Peningkatan Kapasitas Satpol PP dan WH				5 Hari	5 Hari									5 Hari		SATPOL WH								
		Jumlah Peserta Satlinmas dalam Wilayah Kota Lhokseumawe				1040 Orang	1040 Orang									1040 Orang		SATPOL WH								
1	05	02	2.01	07	Kerjasama antar Lembaga dan Kemitraan dalam Teknik Pencegahan dan Penanganan Gangguan Ketertarikan dan Ketertiban Umum	Frekuensi Pelaksanaan Kegiatan Pengawasan Qanun Syariah Islam					12 Kali	12 Kali	375,100,000	0	0	Kota Lhokseumawe, Semua Kecamatan, Semua Kelurahan	Dana Transfer Umum-Dana Alokasi Umum	Memperkuat Stabilitas Polhukhankam Dan Transformasi Pelayanan Publik	Ketertarikan dan Ketertiban Umum	Satpol PP dan WH	12 Kali		51,130,000		SATPOL WH	
		Frekuensi Pendukung Kegiatan Acara/Upacara HUT Satpol PP dan WH Kota Lhokseumawe				1 Kali	1 Kali									1 Kali		SATPOL WH								
1	05	02	2.01	08	Pengadaan dan Pemeliharaan Sarana dan Prasarana Ketertarikan dan Ketertiban Umum	Jumlah Pengadaan Sarana dan Prasarana Ketertarikan dan ketertiban Umum					2 Unit	2 Unit	30,000,000	0	0	Kota Lhokseumawe, Semua Kecamatan, Semua Kelurahan	Dana Transfer Umum-Dana Alokasi Umum	Memperkuat Stabilitas Polhukhankam Dan Transformasi Pelayanan Publik	Ketertarikan dan Ketertiban Umum	Satpol PP dan WH	2 Unit		10,000,000		SATPOL WH	
1	05	02	2.02		<b>Penegakan Peraturan Daerah Kabupaten/Kota dan Peraturan Bupati/Wali Kota</b>	<b>Retang Waktu Penegakan Peraturan Daerah Kabupaten/Kota dan Peraturan Bupati/Walikota</b>	<b>Bulan</b>				<b>12 Bulan</b>		<b>178,916,500</b>	<b>35,000,000</b>	<b>56,000,000</b>							<b>12 Bulan</b>		<b>80,000,000</b>		<b>SATPOL WH</b>
1	05	02	2.03	02	Penanganan atas Pelanggaran Peraturan Daerah dan Peraturan Bupati/Wali Kota	Jumlah Kasus Pembinaan dan penanganan Pelanggaran Qanun					55 Kasus	55 Kasus	178,916,500	35,000,000	56,000,000	Kota Lhokseumawe, Semua Kecamatan, Semua Kelurahan	Dana Transfer Umum-Dana Alokasi Umum	Memperkuat Stabilitas Polhukhankam Dan Transformasi Pelayanan Publik	Ketertarikan dan Ketertiban Umum	Satpol PP dan WH	55 Kasus		80,000,000		SATPOL WH	
1	05	02	2.04		<b>Pengelolaan Satuan Polisi Pamongpraja dan Wilayahul Hisbah Aceh</b>	<b>Retang Waktu Pengelolaan SATPOL WH Aceh</b>	<b>Bulan</b>				<b>12 Bulan</b>		<b>1,532,746,000</b>	<b>357,000,000</b>	<b>1,387,915,760</b>							<b>12 Bulan</b>		<b>722,672,000</b>		<b>SATPOL WH</b>
1	05	02	2.04	02	Operasionalisasi Penegakan, Pembinaan dan Pengawasan Qanun Syariah Islam	Frekuensi Pelaksanaan Penertiban Syariah Islam Kota Lhokseumawe					18 Kali	18 Kali	903,300,000	180,000,000	180,000,000	Kota Lhokseumawe, Semua Kecamatan, Semua Kelurahan	Dana Transfer Umum-Dana Alokasi Umum	Memperkuat Stabilitas Polhukhankam Dan Transformasi Pelayanan Publik	Ketertarikan dan Ketertiban Umum	Satpol PP dan WH	18 Kali		365,647,000		SATPOL WH	
		Frekuensi Pemberantasan Penyakit Masyarakat				12 Kali	12 Kali									12 Kali		SATPOL WH								
1	05	02	2.04	03	Pengawasan terhadap Masyarakat Agar Mematuhi dan Mentaati Qanun Syariah Islam	Frekuensi Pelaksanaan Pengawasan/Pengendalian Isu-Isu di Lapangan					4 Kali	4 Kali	358,175,000	80,000,000	80,000,000	Kota Lhokseumawe, Semua Kecamatan, Semua Kelurahan	Dana Transfer Umum-Dana Alokasi Umum	Memperkuat Stabilitas Polhukhankam Dan Transformasi Pelayanan Publik	Ketertarikan dan Ketertiban Umum	Satpol PP dan WH	4 Kali		171,525,000		SATPOL WH	
		Frekuensi Pelaksanaan Pengawasan Sebelum Shalat Jumat				12 Kali	12 Kali									12 Kali		SATPOL WH								
		Frekuensi Pengawasan dan Pengendalian Ketertiban pada Bulan Ramadhan				30 Hari	30 Hari									30 Hari		SATPOL WH								
		Frekuensi Pengawasan Syariah Islam Pos Pengamanan Objek Wisata Kota Lhokseumawe				12 Kali	12 Kali									12 Kali		SATPOL WH								
1	05	02	2.04	04	Penyuluhan dan Sosialisasi Qanun dan Peraturan Perundang-Undangan Syariah Islam	Jumlah Peserta Sosialisasi Peraturan tentang Pelaksanaan Syariah Islam					50 Orang	50 Orang	28,271,000	0	0	Kota Lhokseumawe, Semua Kecamatan, Semua Kelurahan	Dana Transfer Umum-Dana Alokasi Umum	Memperkuat Stabilitas Polhukhankam Dan Transformasi Pelayanan Publik	Ketertarikan dan Ketertiban Umum	Satpol PP dan WH	50 Orang		10,000,000		SATPOL WH	
1	05	02	2.04	07	Pelaksanaan Eksekusi Cembuk sesuai dengan Ketentuan Peraturan Perundang-Undangan yang Berlaku	Frekuensi Pelaksanaan Hukuman Pelanggaran Syariah Islam					6 Kali	6 Kali	213,850,000	97,000,000	1,127,915,760	Kota Lhokseumawe, Semua Kecamatan, Semua Kelurahan	Dana Transfer Umum-Dana Alokasi Umum	Memperkuat Stabilitas Polhukhankam Dan Transformasi Pelayanan Publik	Ketertarikan dan Ketertiban Umum	Satpol PP dan WH	6 Kali		165,500,000		SATPOL WH	
1	05	02	2.04	09	Pemberdayaan untuk Penyelesaian Qanun Syariah Islam yang Bersifat Non Justisi Bekerja Sama dengan Aparat Gampong dan Mukim	Jumlah Peserta Peningkatan Kerjasama Ulama/Tokoh Masyarakat/Instansi terkait dalam Pelaksanaan Syariah Islam					50 Orang	50 Orang	29,150,000	0	0	Kota Lhokseumawe, Semua Kecamatan, Semua Kelurahan	Dana Transfer Umum-Dana Alokasi Umum	Memperkuat Stabilitas Polhukhankam Dan Transformasi Pelayanan Publik	Ketertarikan dan Ketertiban Umum	Satpol PP dan WH	50 Orang		10,000,000		SATPOL WH	

Kode	Usuran/ Bidang Usuran/ Program/ Kegiatan/ Sub Kegiatan	Indikator Program/ Kegiatan/ Sub Kegiatan	Target Akhir Periode RPJMD	Realisasi Capaian RKPD Tahun 2019	Prakiraan Capaian Target RKPD Tahun 2020	Capaian Kinerja dan Kerangka Pendanaan										Kategori Sasaran	Prakiraan Maju Rencana Tahun 2022		Perangkat Daerah Penanggung Jawab		
						Target 2021		Pagu Indikatif			Lokasi	Sumber Dana	Prioritas		Target		Pagu Indikatif				
						Semula	Menjadi	RKPD 2021	APBD 2021	RKPD 2021 Perubahan			Nasional	Daerah							
1	2	3	4	5	6	7	8	9	10	11	12	13	14	15	16	17	18	19			
1		URUSAN PEMERINTAHAN WAJIB YANG BERKAITAN DENGAN PELAYANAN DASAR																DINSOS			
1	06	URUSAN PEMERINTAHAN BIDANG SOSIAL						52,721,946,181	6,515,624,820	6,519,059,350							18,965,743,586	DINSOS			
1	06	01	PROGRAM PENUNJANG URUSAN PEMERINTAHAN DAERAH KABUPATEN/KOTA	Cakupan Penunjang Urusan Pemerintahan Daerah	Persen	Persen	100 Persen	100 Persen	3,731,527,881	2,753,324,820	2,565,448,000					100 Persen	4,020,783,456	DINSOS			
1	06	01	2.01	Perencanaan, Penganggaran, dan Evaluasi Kinerja Perangkat Daerah	Jumlah Dokumen Perencanaan dan Evaluasi Kinerja Perangkat Daerah	Persen	Persen	100 Persen	100 Persen	10,000,000	2,200,000	2,200,000				100 Persen	12,000,000	DINSOS			
1	06	01	2.01	01	Penyusunan Dokumen Perencanaan Perangkat Daerah	Jumlah Buku Renstra dan Renja Perangkat Daerah			10 Buku	10 Buku	5,000,000	1,200,000	1,200,000	Kota Lhokseumawe, Semua Kecamatan, Semua Kelurahan	Dana Transfer Umum-Dana Alokasi Umum	Meningkatkan Sumber Daya Manusia Yang Berkualitas Dan Berdaya Saing	Penguatan Dinul Islam, Sosial dan Budaya	SKPD	10 Buku	6,000,000	DINSOS
1	06	01	2.01	06	Koordinasi dan Penyusunan Laporan Capaian Kinerja dan Ikhtisar Realisasi Kinerja SKPD	Jumlah Buku Laporan Kinerja Instansi Pemerintah (LAKIP)			10 Buku	10 Buku	5,000,000	1,000,000	1,000,000	Kota Lhokseumawe, Semua Kecamatan, Semua Kelurahan	Dana Transfer Umum-Dana Alokasi Umum	Meningkatkan Sumber Daya Manusia Yang Berkualitas Dan Berdaya Saing	Penguatan Dinul Islam, Sosial dan Budaya	SKPD	10 Buku	6,000,000	DINSOS
1	06	01	2.02	Administrasi Keuangan Perangkat Daerah	Jumlah Pakaian Dinas Khusus Hari-hari tertentu	Pasang	Pasang	79 Pasang	79 Pasang	2,198,144,287	2,056,285,660	1,960,585,660						79 Pasang	2,308,051,502	DINSOS	
1	06	01	2.02	01	Penyediaan Gaji dan Tunjangan ASN	Jumlah Penyediaan Gaji dan Tunjangan ASN			300 OB	300 OB	2,198,144,287	2,056,285,660	1,960,585,660	Kota Lhokseumawe, Semua Kecamatan, Semua Kelurahan	Dana Transfer Umum-Dana Alokasi Umum	Membangun Lingkungan Hidup, Meningkatkan Ketahanan Bencana Dan Perubahan Iklim	Belanja Operasional	Meningkatnya Akuntabilitas Administrasi Keuangan Perangkat Daerah	300 OB	2,308,051,502	DINSOS
1	06	01	2.02	03	Pelaksanaan Penatausahaan dan Pengujian/Verifikasi Keuangan SKPD	Jumlah Pakaian Dinas Khusus Hari-hari Tertentu	Orang	Orang	79 Orang	79 Orang	76,800,000	8,000,000	0	Kota Lhokseumawe, Semua Kecamatan, Semua Kelurahan	Dana Transfer Umum-Dana Alokasi Umum	Membangun Lingkungan Hidup, Meningkatkan Ketahanan Bencana Dan Perubahan Iklim	Belanja Operasional	Meningkatnya Akuntabilitas Administrasi Keuangan Perangkat Daerah	0	0	DINSOS
1	06	01	2.05	Administrasi Kepegawaian Perangkat Daerah	Jumlah Pakaian Dinas Khusus Hari-hari Tertentu	Orang	Orang	79 Orang	79 Orang	76,800,000	8,000,000	0						79 Orang	84,480,000	DINSOS	
1	06	01	2.05	02	Pengadaan Pakaian Dinas Beserta Atribut Kelengkapannya	Jumlah Pakaian Dinas Khusus Hari-hari Tertentu			96 Pasang	96 Pasang	52,800,000	0	0	Kota Lhokseumawe, Semua Kecamatan, Semua Kelurahan	Dana Transfer Umum-Dana Alokasi Umum	Membangun Lingkungan Hidup, Meningkatkan Ketahanan Bencana Dan Perubahan Iklim	Penguatan Dinul Islam, Sosial dan Budaya	SKPD	96 Pasang	58,080,000	DINSOS
1	06	01	2.05	09	Pendidikan dan Pelatihan Pegawai Berdasarkan Tugas dan Fungsi	Frekuensi Pendidikan dan Pelatihan Formal			4 Kali	4 Kali	24,000,000	8,000,000	0	Kota Lhokseumawe, Semua Kecamatan, Semua Kelurahan	Dana Transfer Umum-Dana Alokasi Umum	Membangun Lingkungan Hidup, Meningkatkan Ketahanan Bencana Dan Perubahan Iklim	Penguatan Dinul Islam, Sosial dan Budaya	SKPD	4 Kali	26,400,000	DINSOS
1	06	01	2.06	Administrasi Umum Perangkat Daerah	Periode Penyediaan Peralatan dan Perlengkapan Kantor	Bulan	Bulan	12 Bulan	12 Bulan	325,033,594	133,140,000	110,864,160						12 Bulan	381,806,954	DINSOS	
1	06	01	2.06	02	Penyediaan Peralatan dan Perlengkapan Kantor	Jumlah Penyediaan Peralatan dan Perlengkapan Kantor			80 Jenis	80 Jenis	77,733,594	35,000,000	31,975,600	Kota Lhokseumawe, Semua Kecamatan, Semua Kelurahan	Dana Transfer Umum-Dana Alokasi Umum	Membangun Lingkungan Hidup, Meningkatkan Ketahanan Bencana Dan Perubahan Iklim	Belanja Operasional	SKPD	80 Jenis	85,506,954	DINSOS
1	06	01	2.06	04	Penyediaan Bahan Logistik Kantor	Jumlah Penyediaan Makanan dan Minuman			1050 Porsi	1050 Porsi	30,000,000	17,000,000	13,595,000	Kota Lhokseumawe, Semua Kecamatan, Semua Kelurahan	Dana Transfer Umum-Dana Alokasi Umum	Membangun Lingkungan Hidup, Meningkatkan Ketahanan Bencana Dan Perubahan Iklim	Belanja Operasional	SKPD	1050 Porsi	33,000,000	DINSOS
1	06	01	2.06	05	Penyediaan Barang Cetak dan Penggandaan	Jumlah Penyediaan Barang Cetak dan Penggandaan			30 Jenis	30 Jenis	30,000,000	10,000,000	8,153,560	Kota Lhokseumawe, Semua Kecamatan, Semua Kelurahan	Dana Transfer Umum-Dana Alokasi Umum	Membangun Lingkungan Hidup, Meningkatkan Ketahanan Bencana Dan Perubahan Iklim	Belanja Operasional	SKPD	30 Jenis	30,000,000	DINSOS
1	06	01	2.06	06	Penyediaan Bahan Bacaan dan Peraturan Perundang-undangan	Jumlah Penyediaan Bahan Bacaan dan Peraturan Perundang-undangan ( 1 teks x 365 hari )			365 Eks	365 Eks	2,300,000	1,140,000	1,140,000	Kota Lhokseumawe, Semua Kecamatan, Semua Kelurahan	Dana Transfer Umum-Dana Alokasi Umum	Membangun Lingkungan Hidup, Meningkatkan Ketahanan Bencana Dan Perubahan Iklim	Belanja Operasional	SKPD	365 Eks	2,300,000	DINSOS
1	06	01	2.06	07	Penyediaan Bahan/Material	Jumlah Penyediaan Bahan Publikasi/Spanduk/Balioh/Papan Nama/Umbul2 Kantor, Tiang Bendera			5 Jenis	5 Jenis	10,000,000	0	0	Kota Lhokseumawe, Semua Kecamatan, Semua Kelurahan	Dana Transfer Umum-Dana Alokasi Umum	Membangun Lingkungan Hidup, Meningkatkan Ketahanan Bencana Dan Perubahan Iklim	Belanja Operasional	SKPD	5 Jenis	11,000,000	DINSOS
1	06	01	2.06	09	Penyelenggaraan Rapat Koordinasi dan Konsultasi SKPD	Frekuensi Rapat-rapat Koordinasi dan Konsultasi Keluar Daerah			30 Kali	30 Kali	175,000,000	70,000,000	56,000,000	Kota Lhokseumawe, Semua Kecamatan, Semua Kelurahan	Dana Transfer Umum-Dana Alokasi Umum	Membangun Lingkungan Hidup, Meningkatkan Ketahanan Bencana Dan Perubahan Iklim	Belanja Operasional	SKPD	30 Kali	220,000,000	DINSOS
1	06	01	2.07	Pengadaan Barang Milik Daerah Penunjang Urusan Pemerintah Daerah	Meningkatnya Pengadaan Kendaraan Dinas Operasional atau Lapangan	Persen	Persen	95 Persen	95 Persen	418,750,000	50,000,000	35,665,020						95 Persen	460,625,000	DINSOS	
1	06	01	2.07	01	Pengadaan Kendaraan Perorangan Dinas atau Kendaraan Dinas Jabatan	Jumlah Pengadaan Kendaraan Dinas Operasional atau Lapangan			5 Unit	5 Unit	168,750,000	0	0	Kota Lhokseumawe, Semua Kecamatan, Semua Kelurahan	Dana Transfer Umum-Dana Alokasi Umum	Membangun Lingkungan Hidup, Meningkatkan Ketahanan Bencana Dan Perubahan Iklim	Belanja Operasional	SKPD	5 Unit	185,625,000	DINSOS
1	06	01	2.07	02	Pengadaan Sarana dan Prasarana Pendukung Gedung Kantor atau Bangunan Lainnya	Jumlah Pengadaan Peralatan dan Perlengkapan Gedung Kantor			10 Jenis	10 Jenis	250,000,000	50,000,000	35,665,020	Kota Lhokseumawe, Semua Kecamatan, Semua Kelurahan	Dana Transfer Umum-Dana Alokasi Umum	Membangun Lingkungan Hidup, Meningkatkan Ketahanan Bencana Dan Perubahan Iklim	Belanja Operasional	SKPD	10 Jenis	275,000,000	DINSOS
1	06	01	2.08	Penyediaan Jasa Penunjang Urusan Pemerintahan Daerah	Periode Penyediaan Jasa Surat Menyurat	Bulan	Bulan	12 Bulan	12 Bulan	526,400,000	443,699,160	291,349,160						12 Bulan	579,340,000	DINSOS	
1	06	01	2.08	01	Penyediaan Jasa Surat Menyurat	Jumlah Penyediaan Jasa Surat Menyurat			30 Surat	30 Surat	3,000,000	1,500,000	1,200,000	Kota Lhokseumawe, Semua Kecamatan, Semua Kelurahan	Dana Transfer Umum-Dana Alokasi Umum	Membangun Lingkungan Hidup, Meningkatkan Ketahanan Bencana Dan Perubahan Iklim	Belanja Operasional	SKPD	30 Surat	3,600,000	DINSOS



Kode	Urusan/ Bidang Urusan/ Program/ Kegiatan/ Sub Kegiatan	Indikator Program/ Kegiatan/ Sub Kegiatan	Target Akhir Periode RPJMD	Realisasi Capaian RKPD Tahun 2019	Prakiraan Capaian Target RKPD Tahun 2020	Capaian Kinerja dan Kerangka Pendanaan										Kategori Sasaran	Prakiraan Maju Rencana Tahun 2022		Perangkat Daerah Penanggung Jawab
						Target 2021		Pagu Indikatif			Lokasi	Sumber Dana	Prioritas		Target		Pagu Indikatif		
						Semula	Menjadi	RKPD 2021	APBD 2021	RKPD 2021 Perubahan			Nasional	Daerah					
1	2	3	4	5	6	7	8	9	10	11	12	13	14	15	16	17	18	19	
1 06 01 2.08 02	Penyediaan Jasa Komunikasi, Sumber Daya Air dan Listrik	Jumlah Penyediaan Jasa Komunikasi, Sumber Daya Air dan Listrik				36 RB	36 RB	95,000,000	95,000,000	99,200,000	Kota Lhokseumawe, Semua Kecamatan, Semua Kelurahan	Dana Transfer Umum-Dana Alokasi Umum	Membangun Lingkungan Hidup, Meningkatkan Ketahanan Bencana Dan Perubahan Iklim	Belanja Operasional	SKPD	36 RB	104,500,000	DINSOS	
1 06 01 2.08 04	Penyediaan Jasa Pelayanan Umum Kantor	Jumlah Penyediaan Jasa Pegawai Tidak Tetap				23 OB	23 OB	428,400,000	347,199,160	190,949,160	Kota Lhokseumawe, Semua Kecamatan, Semua Kelurahan	Dana Transfer Umum-Dana Alokasi Umum	Membangun Lingkungan Hidup, Meningkatkan Ketahanan Bencana Dan Perubahan Iklim	Belanja Operasional	SKPD	23 OB	471,240,000	DINSOS	
		Jumlah Sewa Gedung				1 Unit	1 Unit									1 Unit		DINSOS	
		Jumlah Tenaga Pengelola Keuangan				228 OB	228 OB									228 OB		DINSOS	
1 06 01 2.09	<b>Pemeliharaan Barang Milik Daerah Penunjang Urusan Pemerintahan Daerah</b>	<b>Periode Pemeliharaan Rutin/ Berkala Gedung Kantor</b>	<b>UB</b>		<b>UB</b>		<b>12 UB</b>	<b>160,900,000</b>	<b>60,000,000</b>	<b>164,784,000</b>						<b>12 UB</b>	<b>177,430,000</b>	<b>DINSOS</b>	
1 06 01 2.09 01	Penyediaan Jasa Pemeliharaan, Biaya Pemeliharaan dan Pajak Kendaraan Perorangan Dinas atau Kendaraan Dinas Jabatan	Jumlah Pemeliharaan Rutin/Berkala Mobil Jabatan				12 UB	12 UB	35,100,000	25,500,000	25,500,000	Kota Lhokseumawe, Semua Kecamatan, Semua Kelurahan	Dana Transfer Umum-Dana Alokasi Umum	Membangun Lingkungan Hidup, Meningkatkan Ketahanan Bencana Dan Perubahan Iklim	Belanja Operasional	Meningkatnya Akuntabilitas Kinerja dan Keuangan	12 UB	38,610,000	DINSOS	
1 06 01 2.09 02	Penyediaan Jasa Pemeliharaan, Biaya Pemeliharaan, Pajak, dan Perizinan Kendaraan Dinas Operasional atau Lapangan	Jumlah Pemeliharaan Rutin/ berkala Kendaraan Dinas/ Operasional				24 UB	24 UB	95,300,000	14,500,000	14,500,000	Kota Lhokseumawe, Semua Kecamatan, Semua Kelurahan	Dana Transfer Umum-Dana Alokasi Umum	Membangun Lingkungan Hidup, Meningkatkan Ketahanan Bencana Dan Perubahan Iklim	Belanja Operasional	Meningkatnya Akuntabilitas Kinerja dan Keuangan	24 UB	104,830,000	DINSOS	
1 06 01 2.09 09	Pemeliharaan/Rehabilitasi Gedung Kantor dan Bangunan Lainnya	Jumlah Pemeliharaan Rutin/ berkala Gedung Kantor				10 Jenis	10 Jenis	14,500,000	10,000,000	109,884,000	Kota Lhokseumawe, Semua Kecamatan, Semua Kelurahan	Dana Transfer Umum-Dana Alokasi Umum	Membangun Lingkungan Hidup, Meningkatkan Ketahanan Bencana Dan Perubahan Iklim	Belanja Operasional	Meningkatnya Akuntabilitas Kinerja dan Keuangan	10 Jenis	15,590,000	DINSOS	
1 06 01 2.09 010	Pemeliharaan/Rehabilitasi Sarana dan Prasarana Gedung Kantor atau Bangunan Lainnya	Jumlah Pemeliharaan Rutin/ berkala Perengkapan Gedung Kantor				7 Jenis	7 Jenis	16,000,000	10,000,000	14,900,000	Kota Lhokseumawe, Semua Kecamatan, Semua Kelurahan	Dana Transfer Umum-Dana Alokasi Umum	Membangun Lingkungan Hidup, Meningkatkan Ketahanan Bencana Dan Perubahan Iklim	Belanja Operasional	Meningkatnya Akuntabilitas Kinerja dan Keuangan	7 Jenis	18,400,000	DINSOS	
1 06 01 2.13	<b>Penataan Organisasi</b>	<b>Periode Penyusunan Standar Minimal (SPM)</b>	<b>Tahun</b>		<b>Tahun</b>		<b>1 Tahun</b>	<b>15,500,000</b>	<b>0</b>	<b>0</b>						<b>1 Tahun</b>	<b>17,050,000</b>	<b>DINSOS</b>	
1 06 01 2.13 02	Fasilitasi Pelayanan Publik dan Tata Laksana	Jumlah Penyusunan Standar Pelayanan Minimal (SPM)				10 Buku	10 Buku	15,500,000	0	0	Kota Lhokseumawe, Semua Kecamatan, Semua Kelurahan	Dana Transfer Umum-Dana Alokasi Umum	Membangun Lingkungan Hidup, Meningkatkan Ketahanan Bencana Dan Perubahan Iklim	Belanja Operasional	SKPD	10 Buku	17,050,000	DINSOS	
1 06 02	<b>PROGRAM PEMBERDAYAAN SOSIAL</b>	<b>Persentase panti sosial yang menerima program pemberdayaan sosial melalui kelompok usaha bersama (KUBE) atau kelompok sosial ekonomi sejenis lainnya</b>	<b>Persen</b>		<b>Persen</b>	<b>67 Persen</b>	<b>67 Persen</b>	<b>2,923,864,600</b>	<b>1,047,900,000</b>	<b>1,116,889,700</b>						<b>67 Persen</b>	<b>3,243,751,060</b>	<b>DINSOS</b>	
1 06 02 2.01	<b>Pemberdayaan Sosial Komunitas Adat Terpencil (KAT)</b>	<b>Periode Fasilitasi Pemberdayaan Komunitas Adat Terpencil (KAT)</b>	<b>Tahun</b>		<b>Tahun</b>		<b>1 Tahun</b>	<b>2,120,000,000</b>	<b>867,900,000</b>	<b>880,323,400</b>						<b>1 Tahun</b>	<b>2,340,000,000</b>	<b>DINSOS</b>	
1 06 02 2.01 01	Fasilitasi Pemberdayaan Sosial KAT	Jumlah Bantuan KUBE (50 KUBE X Rp. 20.000.000)				50 KUBE	50 KUBE	2,000,000,000	847,900,000	860,350,500	Kota Lhokseumawe, Semua Kecamatan, Semua Kelurahan	Dana Transfer Umum-Dana Alokasi Umum	Memperkuat Ketahanan Ekonomi Untuk Pertumbuhan Yang Berkualitas dan Berkeadilan	Penguatan Dinul Islam, Sosial dan Budaya	Masyarakat Kota Lhokseumawe	50 KUBE	2,200,000,000	DINSOS	
		Jumlah Bantuan UEP (100 Org x Rp 5.000.000)				100 Orang	100 Orang									100 Orang		DINSOS	
		Jumlah Pengadaan Bekas Mesin (30 Bekas x Rp. 30.000.000)				30 Buah	30 Buah									30 Buah		DINSOS	
1 06 02 2.01 02	Peningkatan Kapasitas dan Pendampingan KAT	Jumlah Peningkatan Kapasitas dan Pendampingan Komunitas Adat Terpencil (KAT)				4 Kecamatan	4 Kecamatan	120,000,000	20,000,000	19,972,900	Kota Lhokseumawe, Semua Kecamatan, Semua Kelurahan	Dana Transfer Umum-Dana Alokasi Umum	Memperkuat Ketahanan Ekonomi Untuk Pertumbuhan Yang Berkualitas dan Berkeadilan	Penguatan Dinul Islam, Sosial dan Budaya	Masyarakat Kota Lhokseumawe	4 Kecamatan	140,000,000	DINSOS	
1 06 02 2.03	<b>Pengembangan Potensi Sumber Kesejahteraan Sosial Daerah Kabupaten/Kota</b>	<b>Periode Peningkatan Kemampuan Potensi Pekerja Sosial Masyarakat</b>	<b>Tahun</b>		<b>Tahun</b>		<b>12 Tahun</b>	<b>803,864,600</b>	<b>180,000,000</b>	<b>236,566,300</b>						<b>12 Tahun</b>	<b>903,751,060</b>	<b>DINSOS</b>	
1 06 02 2.03 01	Peningkatan Kemampuan Potensi Pekerja Sosial Masyarakat Kewenangan Kabupaten/Kota	Jumlah Peningkatan Kemampuan Potensi Pekerja Sosial Masyarakat				4 Kecamatan	4 Kecamatan	95,000,000	85,000,000	161,996,300	Kota Lhokseumawe, Semua Kecamatan, Semua Kelurahan	Dana Transfer Umum-Dana Alokasi Umum	Membangun Lingkungan Hidup, Meningkatkan Ketahanan Bencana Dan Perubahan Iklim	Penguatan Dinul Islam, Sosial dan Budaya	Meningkatnya Akuntabilitas Kinerja dan Keuangan	4 Kecamatan	110,000,000	DINSOS	
1 06 02 2.03 02	Peningkatan Kemampuan Potensi Tenaga Kesejahteraan Sosial Kecamatan Kewenangan Kabupaten/Kota	Jumlah Peningkatan Potensi Kemampuan Tenaga Kesejahteraan Sosial Kecamatan				4 Kecamatan	4 Kecamatan	90,000,000	40,000,000	31,120,000	Kota Lhokseumawe, Semua Kecamatan, Semua Kelurahan	Dana Transfer Umum-Dana Alokasi Umum	Membangun Lingkungan Hidup, Meningkatkan Ketahanan Bencana Dan Perubahan Iklim	Penguatan Dinul Islam, Sosial dan Budaya	Meningkatnya Akuntabilitas Kinerja dan Keuangan	4 Kecamatan	100,000,000	DINSOS	
1 06 02 2.03 03	Peningkatan Kemampuan Potensi Sumber Kesejahteraan Sosial Keluarga Kewenangan Kabupaten/Kota	Jumlah Peningkatan Kemampuan Potensi Sumber Kesejahteraan Sosial Keluarga				4 Kecamatan	4 Kecamatan	30,000,000	20,000,000	15,800,000	Kota Lhokseumawe, Semua Kecamatan, Semua Kelurahan	Dana Transfer Umum-Dana Alokasi Umum	Membangun Lingkungan Hidup, Meningkatkan Ketahanan Bencana Dan Perubahan Iklim	Penguatan Dinul Islam, Sosial dan Budaya	Meningkatnya Akuntabilitas Kinerja dan Keuangan	4 Kecamatan	40,000,000	DINSOS	
1 06 02 2.03 04	Peningkatan Kemampuan Potensi Sumber Kesejahteraan Sosial Kelembagaan Masyarakat Kewenangan Kabupaten/Kota	Jumlah Peningkatan Kemampuan Potensi Sumber Kesejahteraan Sosial Kelembagaan Masyarakat				4 Kecamatan	4 Kecamatan	548,864,600	15,000,000	11,900,000	Kota Lhokseumawe, Semua Kecamatan, Semua Kelurahan	Dana Transfer Umum-Dana Alokasi Umum	Membangun Lingkungan Hidup, Meningkatkan Ketahanan Bencana Dan Perubahan Iklim	Penguatan Dinul Islam, Sosial dan Budaya	Meningkatnya Akuntabilitas Kinerja dan Keuangan	4 Kecamatan	603,751,060	DINSOS	
1 06 02 2.03 05	Peningkatan Kemampuan Sumber Daya Manusia dan Penguatan Lembaga Konsultasi Kesejahteraan Keluarga (LK3)	Jumlah Peningkatan Kemampuan Sumber Daya Manusia dan Penguatan Lembaga Konsultasi Kesejahteraan Keluarga (LK3)				4 Kecamatan	4 Kecamatan	40,000,000	20,000,000	15,750,000	Kota Lhokseumawe, Semua Kecamatan, Semua Kelurahan	Dana Transfer Umum-Dana Alokasi Umum	Membangun Lingkungan Hidup, Meningkatkan Ketahanan Bencana Dan Perubahan Iklim	Penguatan Dinul Islam, Sosial dan Budaya	Meningkatnya Akuntabilitas Kinerja dan Keuangan	4 Kecamatan	50,000,000	DINSOS	
1 06 04	<b>PROGRAM REHABILITASI SOSIAL</b>	<b>Persentase PMKS yang memperoleh bantuan sosial</b>	<b>Persen</b>		<b>Persen</b>	<b>100 Persen</b>	<b>100 Persen</b>	<b>3,690,000,000</b>	<b>2,333,500,000</b>	<b>2,455,821,650</b>						<b>100 Persen</b>	<b>4,130,000,000</b>	<b>DINSOS</b>	

Kode	Urusan/ Bidang Urusan/ Program/ Kegiatan/ Sub Kegiatan	Indikator Program/ Kegiatan/ Sub Kegiatan	Target Akhir Periode RPJMD	Realisasi Capaian RKPD Tahun 2019	Prakiraan Capaian Target RKPD Tahun 2020	Capaian Kinerja dan Kerangka Pendanaan										Kelompok Sasaran	Prakiraan Maju Rencana Tahun 2022		Perangkat Daerah Penanggung Jawab
						Target 2021		Pagu Indikatif		RKPD 2021 Perubahan	Lokasi	Sumber Dana	Prioritas						
						Semula	Menjadi	RKPD 2021	APBD 2021				Nasional	Daerah	Target		Pagu Indikatif		
1	2	3	4	5	6	7	8	9	10	11	12	13	14	15	16	17	18	19	
1 06 04 2.01	Rehabilitasi Sosial Dasar Penyandang Disabilitas Terlarang, Anak Terlarang, Lanjut Usia Terlarang, serta Gelandangan Pengemis di Luar Panti Sosial	Jumlah Penyediaan Sandang	b		b	12 b		2,275,000,000	2,283,500,000	2,364,658,350						12 b	2,515,000,000	DINSOS	
1 06 04 2.01 01	Penyediaan Permakanan	Jumlah Penyediaan Permakanan				1320 Paket	1320 Paket	500,000,000	500,000,000	500,000,000	Kota Lhokseumawe, Semua Kecamatan, Semua Kelurahan	Dana Transfer Umum-Dana Alokasi Umum	Membangun Lingkungan Hidup, Meningkatkan Ketahanan Bencana Dan Perubahan Iklim		Meningkatnya Akuntabilitas Kinerja dan Keuangan	1320 Paket	550,000,000	DINSOS	
1 06 04 2.01 02	Penyediaan Sandang	Jumlah Penyediaan Sandang				1320 Paket	1320 Paket	200,000,000	0	0	Kota Lhokseumawe, Semua Kecamatan, Semua Kelurahan	Dana Transfer Umum-Dana Alokasi Umum	Membangun Lingkungan Hidup, Meningkatkan Ketahanan Bencana Dan Perubahan Iklim	Penguatan Dinul Islam, Sosial dan Budaya	Meningkatnya Akuntabilitas Kinerja dan Keuangan	1320 Paket	220,000,000	DINSOS	
1 06 04 2.01 03	Penyediaan Alat Bantu	Jumlah Penyediaan Alat Bantu (OTSUS)				100 Paket	100 Paket	1,000,000,000	527,500,000	527,500,000	Kota Lhokseumawe, Semua Kecamatan, Semua Kelurahan	Dana Transfer Umum-Dana Alokasi Umum	Membangun Lingkungan Hidup, Meningkatkan Ketahanan Bencana Dan Perubahan Iklim		Meningkatnya Akuntabilitas Kinerja dan Keuangan	100 Paket	1,100,000,000	DINSOS	
1 06 04 2.01 04	Pemberian Pelayanan Reunifikasi Keluarga	Jumlah Pemberian Pelayanan Reunifikasi Keluarga				4 Kali	4 Kali	30,000,000	0	0	Kota Lhokseumawe, Semua Kecamatan, Semua Kelurahan	Dana Transfer Umum-Dana Alokasi Umum	Membangun Lingkungan Hidup, Meningkatkan Ketahanan Bencana Dan Perubahan Iklim	Penguatan Dinul Islam, Sosial dan Budaya	Meningkatnya Akuntabilitas Kinerja dan Keuangan	4 Kali	35,000,000	DINSOS	
1 06 04 2.01 05	Pemberian Bimbingan Fisik, Mental, Spiritual, dan Sosial	Jumlah Pemberian Bimbingan Fisik, Mental, Spiritual dan Sosial				12 Kali	12 Kali	30,000,000	30,000,000	23,951,970	Kota Lhokseumawe, Semua Kecamatan, Semua Kelurahan	Dana Transfer Umum-Dana Alokasi Umum	Membangun Lingkungan Hidup, Meningkatkan Ketahanan Bencana Dan Perubahan Iklim	Penguatan Dinul Islam, Sosial dan Budaya	Meningkatnya Akuntabilitas Kinerja dan Keuangan	12 Kali	35,000,000	DINSOS	
1 06 04 2.01 06	Pemberian Bimbingan Sosial kepada Keluarga Penyandang Disabilitas Terlarang, Anak Terlarang, Lanjut Usia Terlarang, serta Gelandangan Pengemis dan Masyarakat	Jumlah Pemberian Bimbingan Sosial kepada Keluarga Penyandang Disabilitas Terlarang, Anak Terlarang, Lanjut Usia Terlarang, serta Gelandangan Pengemis dan Masyarakat				12 Kali	12 Kali	80,000,000	1,166,000,000	1,267,513,100	Kota Lhokseumawe, Semua Kecamatan, Semua Kelurahan	Dana Transfer Umum-Dana Alokasi Umum	Membangun Lingkungan Hidup, Meningkatkan Ketahanan Bencana Dan Perubahan Iklim	Penguatan Dinul Islam, Sosial dan Budaya	Meningkatnya Akuntabilitas Kinerja dan Keuangan	12 Kali	90,000,000	DINSOS	
1 06 04 2.01 07	Fasilitasi Pembuatan Nomor Induk Kependudukan, Akta Kelahiran, Surat Nikah, dan Kartu Identitas Anak	Jumlah Pembuatan Nomor Induk Kependudukan, Akta Kelahiran, Surat Nikah dan Kartu Identitas Anak				12 Kali	12 Kali	320,000,000	60,000,000	45,693,280	Kota Lhokseumawe, Semua Kecamatan, Semua Kelurahan	Dana Transfer Umum-Dana Alokasi Umum	Membangun Lingkungan Hidup, Meningkatkan Ketahanan Bencana Dan Perubahan Iklim	Penguatan Dinul Islam, Sosial dan Budaya	Meningkatnya Akuntabilitas Kinerja dan Keuangan	12 Kali	350,000,000	DINSOS	
1 06 04 2.01 08	Pemberian Akses ke Layanan Pendidikan dan Kesehatan Dasar	Jumlah Pemberian Akses Ke Layanan Pendidikan Dasar				4 Kali	4 Kali	25,000,000	0	0	Kota Lhokseumawe, Semua Kecamatan, Semua Kelurahan	Dana Transfer Umum-Dana Alokasi Umum	Membangun Lingkungan Hidup, Meningkatkan Ketahanan Bencana Dan Perubahan Iklim	Penguatan Dinul Islam, Sosial dan Budaya	Meningkatnya Akuntabilitas Kinerja dan Keuangan	4 Kali	30,000,000	DINSOS	
1 06 04 2.01 09	Pemberian Layanan Data dan Pengaduan	Jumlah Pemberian Data dan Pengaduan				12 Kali	12 Kali	25,000,000	0	0	Kota Lhokseumawe, Semua Kecamatan, Semua Kelurahan	Dana Transfer Umum-Dana Alokasi Umum	Membangun Lingkungan Hidup, Meningkatkan Ketahanan Bencana Dan Perubahan Iklim	Penguatan Dinul Islam, Sosial dan Budaya	Meningkatnya Akuntabilitas Kinerja dan Keuangan	12 Kali	30,000,000	DINSOS	
1 06 04 2.01 010	Pemberian Layanan Kedaruratan	Jumlah Pemberian Layanan Kedaruratan				10 Kali	10 Kali	20,000,000	0	0	Kota Lhokseumawe, Semua Kecamatan, Semua Kelurahan	Dana Transfer Umum-Dana Alokasi Umum	Membangun Lingkungan Hidup, Meningkatkan Ketahanan Bencana Dan Perubahan Iklim	Penguatan Dinul Islam, Sosial dan Budaya	Meningkatnya Akuntabilitas Kinerja dan Keuangan	10 Kali	25,000,000	DINSOS	
1 06 04 2.01 011	Pemberian Pelayanan Penelusuran Keluarga	Jumlah Pemberian Pelayanan Penelusuran Keluarga				12 Kali	12 Kali	45,000,000	0	0	Kota Lhokseumawe, Semua Kecamatan, Semua Kelurahan	Dana Transfer Umum-Dana Alokasi Umum	Membangun Lingkungan Hidup, Meningkatkan Ketahanan Bencana Dan Perubahan Iklim	Penguatan Dinul Islam, Sosial dan Budaya	Meningkatnya Akuntabilitas Kinerja dan Keuangan	12 Kali	50,000,000	DINSOS	
1 06 04 2.02	Rehabilitasi Sosial Penyandang Masalah Kesejahteraan Sosial (PMKS) Lainnya Bukan Korban HIV/AIDS dan NAPZA di Luar Panti Sosial	Periode Penyediaan Permakanan ODKB	b		b	12 b		1,415,000,000	50,000,000	91,163,300						12 b	1,615,000,000	DINSOS	
1 06 04 2.02 03	Penyediaan Permakanan	Jumlah Penyediaan Permakanan ODKB				300 Paket	300 Paket	500,000,000	20,000,000	19,999,000	Kota Lhokseumawe, Semua Kecamatan, Semua Kelurahan	Dana Transfer Umum-Dana Alokasi Umum	Membangun Lingkungan Hidup, Meningkatkan Ketahanan Bencana Dan Perubahan Iklim	Penguatan Dinul Islam, Sosial dan Budaya	Meningkatnya Akuntabilitas Kinerja Dan Keuangan	300 Paket	550,000,000	DINSOS	
1 06 04 2.02 04	Penyediaan Sandang	Jumlah Penyediaan Sandang ODKB				300 Paket	300 Paket	200,000,000	0	0	Kota Lhokseumawe, Semua Kecamatan, Semua Kelurahan	Dana Transfer Umum-Dana Alokasi Umum	Membangun Lingkungan Hidup, Meningkatkan Ketahanan Bencana Dan Perubahan Iklim	Penguatan Dinul Islam, Sosial dan Budaya	Meningkatnya Akuntabilitas Kinerja Dan Keuangan	300 Paket	220,000,000	DINSOS	
1 06 04 2.02 05	Penyediaan Alat Bantu	Jumlah Penyediaan Alat Bantu				5 Jenis	5 Jenis	300,000,000	0	0	Kota Lhokseumawe, Semua Kecamatan, Semua Kelurahan	Dana Transfer Umum-Dana Alokasi Umum	Membangun Lingkungan Hidup, Meningkatkan Ketahanan Bencana Dan Perubahan Iklim	Penguatan Dinul Islam, Sosial dan Budaya	Meningkatnya Akuntabilitas Kinerja Dan Keuangan	5 Jenis	350,000,000	DINSOS	
1 06 04 2.02 06	Penyediaan Perbekalan Kesehatan di Luar Panti	Jumlah Penyediaan Perbekalan Kesehatan di Luar Panti				300 Paket	300 Paket	135,000,000	0	0	Kota Lhokseumawe, Semua Kecamatan, Semua Kelurahan	Dana Transfer Umum-Dana Alokasi Umum	Membangun Lingkungan Hidup, Meningkatkan Ketahanan Bencana Dan Perubahan Iklim	Penguatan Dinul Islam, Sosial dan Budaya	Meningkatnya Akuntabilitas Kinerja Dan Keuangan	300 Paket	150,000,000	DINSOS	
1 06 04 2.02 07	Pemberian Bimbingan Fisik, Mental, Spiritual, dan Sosial	Jumlah Pemberian Bimbingan Fisik, Mental, Spiritual dan Sosial				20 Kali	20 Kali	20,000,000	0	0	Kota Lhokseumawe, Semua Kecamatan, Semua Kelurahan	Dana Transfer Umum-Dana Alokasi Umum	Membangun Lingkungan Hidup, Meningkatkan Ketahanan Bencana Dan Perubahan Iklim	Penguatan Dinul Islam, Sosial dan Budaya	Meningkatnya Akuntabilitas Kinerja Dan Keuangan	20 Kali	25,000,000	DINSOS	

Kode	Urusan/ Bidang Urusan/ Program/ Kegiatan/ Sub Kegiatan	Indikator Program/ Kegiatan/ Sub Kegiatan	Target Akhir Periode RPJMD	Realisasi Capaian RKPD Tahun 2019	Prakiraan Capaian Target RKPD Tahun 2020	Capaian Kinerja dan Kerangka Pendanaan										Kelompok Sasaran	Prakiraan Maju Rencana Tahun 2022		Perangkat Daerah Penanggung Jawab
						Target 2021		Pagu Indikatif		RKPD 2021 Perubahan	Lokasi	Sumber Dana	Prioritas		Target		Pagu Indikatif		
						Semula	Menjadi	RKPD 2021	APBD 2021				Nasional	Daerah					
1	2	3	4	5	6	7	8	9	10	11	12	13	14	15	16	17	18	19	
1.06.04.2.02.08	Pemberian Bimbingan Sosial kepada Keluarga Penyandang Masalah Kesejahteraan Sosial (PMKS) Lainnya Bukan Korban HIV/AIDS dan NAPZA	Jumlah Pembinaan Anak Jalanan, Anak Terlantar, Anak Cacat dan Korban Bencana				4 Kali	4 Kali	50,000,000	30,000,000	71,164,300	Kota Lhokseumawe, Semua Kecamatan, Semua Kelurahan	Dana Transfer Umum-Dana Alokasi Umum	Membangun Lingkungan Hidup, Meningkatkan Ketahanan Bencana Dan Perubahan Iklim	Penguatan Dinul Islam, Sosial dan Budaya	Meningkatnya Akuntabilitas Kinerja Dan Keuangan	4 Kali	60,000,000	DINSOS	
1.06.04.2.02.09	Fasilitasi Pembuatan Nomor Induk Kependudukan, Akta Kelahiran, Surat Nikah, dan Kartu Identitas Anak	Jumlah Fasilitasi Pembuatan Nomor Induk Kependudukan, Akta Kelahiran, Suarat Nikah dan Suarat Nikah				20 Kali	20 Kali	20,000,000	0	0	Kota Lhokseumawe, Semua Kecamatan, Semua Kelurahan	Dana Transfer Umum-Dana Alokasi Umum	Membangun Lingkungan Hidup, Meningkatkan Ketahanan Bencana Dan Perubahan Iklim	Penguatan Dinul Islam, Sosial dan Budaya	Meningkatnya Akuntabilitas Kinerja Dan Keuangan	20 Kali	30,000,000	DINSOS	
1.06.04.2.02.010	Pemberian Akses ke Layanan Pendidikan dan Kesehatan Dasar	Jumlah Pemberian Akses Kelayanan Pendidikan dan Kesehatan Dasar				24 Kali	24 Kali	25,000,000	0	0	Kota Lhokseumawe, Semua Kecamatan, Semua Kelurahan	Dana Transfer Umum-Dana Alokasi Umum	Membangun Lingkungan Hidup, Meningkatkan Ketahanan Bencana Dan Perubahan Iklim	Penguatan Dinul Islam, Sosial dan Budaya	Meningkatnya Akuntabilitas Kinerja Dan Keuangan	24 Kali	35,000,000	DINSOS	
1.06.04.2.02.011	Pemberian Pelayanan Penelusuran Keluarga	Jumlah Pemberian Pelayanan Penelusuran Keluarga				24 Kali	24 Kali	35,000,000	0	0	Kota Lhokseumawe, Semua Kecamatan, Semua Kelurahan	Dana Transfer Umum-Dana Alokasi Umum	Membangun Lingkungan Hidup, Meningkatkan Ketahanan Bencana Dan Perubahan Iklim	Penguatan Dinul Islam, Sosial dan Budaya	Meningkatnya Akuntabilitas Kinerja Dan Keuangan	24 Kali	45,000,000	DINSOS	
1.06.04.2.02.012	Pemberian Pelayanan Reunifikasi Keluarga	Jumlah Pemberian Pelayanan Reunifikasi Keluarga				24 Kali	24 Kali	35,000,000	0	0	Kota Lhokseumawe, Semua Kecamatan, Semua Kelurahan	Dana Transfer Umum-Dana Alokasi Umum	Membangun Lingkungan Hidup, Meningkatkan Ketahanan Bencana Dan Perubahan Iklim	Penguatan Dinul Islam, Sosial dan Budaya	Meningkatnya Akuntabilitas Kinerja Dan Keuangan	24 Kali	40,000,000	DINSOS	
1.06.04.2.02.013	Pemberian Layanan Rujukan	Jumlah Pemberian Layanan Rujukan				100 Kali	100 Kali	45,000,000	0	0	Kota Lhokseumawe, Semua Kecamatan, Semua Kelurahan	Dana Transfer Umum-Dana Alokasi Umum	Membangun Lingkungan Hidup, Meningkatkan Ketahanan Bencana Dan Perubahan Iklim	Penguatan Dinul Islam, Sosial dan Budaya	Meningkatnya Akuntabilitas Kinerja Dan Keuangan	100 Kali	50,000,000	DINSOS	
1.06.04.2.02.014	Kerjasama antar Lembaga dan Kemitraan dalam Pelaksanaan Rehabilitasi Sosial Kabupaten/Kota	Jumlah Kerjasama antar Lembaga dan Kemitraan dalam Pelaksanaan Rehabilitasi Sosial Kabupaten/ Kota				4 Kali	4 Kali	50,000,000	0	0	Kota Lhokseumawe, Semua Kecamatan, Semua Kelurahan	Dana Transfer Umum-Dana Alokasi Umum	Membangun Lingkungan Hidup, Meningkatkan Ketahanan Bencana Dan Perubahan Iklim	Penguatan Dinul Islam, Sosial dan Budaya	Meningkatnya Akuntabilitas Kinerja Dan Keuangan	4 Kali	60,000,000	DINSOS	
1.06.05	<b>PROGRAM PERLINDUNGAN DAN JAMINAN SOSIAL</b>	<b>Persentase PMKS skala yang memperoleh bantuan sosial untuk pemenuhan kebutuhan dasar</b>	<b>Persen</b>		<b>Persen</b>	<b>80 Persen</b>	<b>80 Persen</b>	<b>41,245,000,000</b>	<b>380,900,000</b>	<b>380,900,000</b>						<b>80 Persen</b>	<b>6,322,500,000</b>	<b>DINSOS</b>	
1.06.05.2.01	<b>Pemeliharaan Anak-Anak Terlantar</b>	<b>Periode Penjangkauan Terhadap Pelaksanaan Pemeliharaan Anak Terlantar</b>	<b>Bulan</b>		<b>Bulan</b>	<b>12 Bulan</b>		<b>450,000,000</b>	<b>380,900,000</b>	<b>380,900,000</b>						<b>12 Bulan</b>	<b>580,000,000</b>	<b>DINSOS</b>	
1.06.05.2.01.01	Penjangkauan Anak-Anak Terlantar	Jumlah Penjangkauan Terhadap Pelaksanaan Pemeliharaan Anak Terlantar				100 Kali	100 Kali	150,000,000	0	0	Kota Lhokseumawe, Semua Kecamatan, Semua Kelurahan	Dana Transfer Umum-Dana Alokasi Umum	Membangun Lingkungan Hidup, Meningkatkan Ketahanan Bencana Dan Perubahan Iklim	Penguatan Dinul Islam, Sosial dan Budaya	Meningkatnya Akuntabilitas Kinerja dan Keuangan	100 Kali	200,000,000	DINSOS	
1.06.05.2.01.02	Rujukan Anak-Anak Terlantar	Jumlah Rujukan Anak - anak Terlantar				100 Kali	100 Kali	100,000,000	30,000,000	30,000,000	Semua Kab/Kota, Semua Kecamatan, Semua Kelurahan	Dana Transfer Umum-Dana Alokasi Umum	Membangun Lingkungan Hidup, Meningkatkan Ketahanan Bencana Dan Perubahan Iklim	Penguatan Dinul Islam, Sosial dan Budaya	Meningkatnya Akuntabilitas Kinerja dan Keuangan	100 Kali	130,000,000	DINSOS	
1.06.05.2.01.03	Pemantauan terhadap Pelaksanaan Pemeliharaan Anak Terlantar	Jumlah Pemantauan Terhadap Pelaksanaan Pemeliharaan Anak Terlantar				100 Kali	100 Kali	200,000,000	350,900,000	350,900,000	Kota Lhokseumawe, Semua Kecamatan, Semua Kelurahan	Dana Transfer Umum-Dana Alokasi Umum	Membangun Lingkungan Hidup, Meningkatkan Ketahanan Bencana Dan Perubahan Iklim	Penguatan Dinul Islam, Sosial dan Budaya	Meningkatnya Akuntabilitas Kinerja dan Keuangan	100 Kali	250,000,000	DINSOS	
1.06.05.2.02	<b>Pengelolaan Data Fakir Miskin Cakupan Daerah Kabupaten/Kota</b>	<b>Periode Penyediaan Makanan</b>	<b>Bulan</b>		<b>Bulan</b>	<b>12 Bulan</b>		<b>40,795,000,000</b>	<b>0</b>	<b>0</b>						<b>12 Bulan</b>	<b>5,742,500,000</b>	<b>DINSOS</b>	
1.06.05.2.02.01	Pendataan Fakir Miskin Cakupan Daerah Kabupaten/Kota	Jumlah Pendataan Fakir Miskin				4 Kecamatan	4 Kecamatan	675,000,000	0	0	Kota Lhokseumawe, Semua Kecamatan, Semua Kelurahan	Dana Transfer Umum-Dana Alokasi Umum	Membangun Lingkungan Hidup, Meningkatkan Ketahanan Bencana Dan Perubahan Iklim	Belanja Operasional	Meningkatnya Akuntabilitas Kinerja dan Keuangan	4 Kecamatan	742,500,000	DINSOS	
1.06.05.2.02.02	Pengelolaan Data Fakir Miskin Cakupan Daerah Kabupaten/Kota	Jumlah Pengelolaan Data Fakir Miskin				4 Kecamatan	4 Kecamatan	40,120,000,000	0	0	Kota Lhokseumawe, Semua Kecamatan, Semua Kelurahan	Dana Transfer Umum-Dana Alokasi Umum	Membangun Lingkungan Hidup, Meningkatkan Ketahanan Bencana Dan Perubahan Iklim	Belanja Operasional	Meningkatnya Akuntabilitas Kinerja dan Keuangan	4 Kecamatan	5,000,000,000	DINSOS	
1.06.06	<b>PROGRAM PENANGANAN BENCANA</b>	<b>Persentase korban bencana yang menerima bantuan sosial selama masa tanggap darurat</b>	<b>Persen</b>		<b>Persen</b>	<b>80 Persen</b>	<b>80 Persen</b>	<b>771,553,700</b>	<b>0</b>	<b>0</b>						<b>80 Persen</b>	<b>848,709,070</b>	<b>DINSOS</b>	
1.06.06.2.01	<b>Perlindungan Sosial Korban Bencana Alam dan Sosial Kabupaten/Kota</b>	<b>Periode Penyediaan Makanan</b>	<b>Bulan</b>		<b>Bulan</b>	<b>12 Bulan</b>		<b>671,553,700</b>	<b>0</b>	<b>0</b>						<b>12 Bulan</b>	<b>738,709,070</b>	<b>DINSOS</b>	
1.06.06.2.01.01	Penyediaan Makanan	Jumlah Penyediaan Makanan				10 Jenis	10 Jenis	250,000,000	0	0	Kota Lhokseumawe, Semua Kecamatan, Semua Kelurahan	Dana Transfer Umum-Dana Alokasi Umum	Membangun Lingkungan Hidup, Meningkatkan Ketahanan Bencana Dan Perubahan Iklim	Penguatan Dinul Islam, Sosial dan Budaya	Meningkatnya Akuntabilitas Kinerja dan Keuangan	10 Jenis	275,000,000	DINSOS	
1.06.06.2.01.02	Penyediaan Sandang	Jumlah Penyediaan Sandang				4 Kecamatan	4 Kecamatan	201,553,700	0	0	Kota Lhokseumawe, Semua Kecamatan, Semua Kelurahan	Dana Transfer Umum-Dana Alokasi Umum	Membangun Lingkungan Hidup, Meningkatkan Ketahanan Bencana Dan Perubahan Iklim	Penguatan Dinul Islam, Sosial dan Budaya	Meningkatnya Akuntabilitas Kinerja dan Keuangan	4 Kecamatan	221,709,070	DINSOS	

Kode	Urusan/ Bidang Urusan/ Program/ Kegiatan/ Sub Kegiatan	Indikator Program/ Kegiatan/ Sub Kegiatan	Target Akhir Periode RPJMD	Realisasi Capaian RKPJ Tahun 2019	Prakiraan Capaian Target RKPJ Tahun 2020	Capaian Kinerja dan Kerangka Pendanaan										Kelompok Sasaran	Prakiraan Maju Rencana Tahun 2022		Perangkat Daerah Penanggung Jawab	
						Target 2021		Pagu Indikatif		RKPJ 2021	APBD 2021	RKPJ 2021 Perubahan	Lokasi	Sumber Dana	Prioritas		Target	Pagu Indikatif		
						Semula	Menjadi	Nasional	Daerah						17					18
1	2	3	4	5	6	7	8	9	10	11	12	13	14	15	16	17	18	19		
1 06 06 2.01 03	Penyediaan Tempat Penampungan Pengungsi	Jumlah Penyediaan Tempat Penampungan Pengungsi				1 Lokasi	1 Lokasi	100,000,000	0	0	Kota Lhokseumawe, Semua Kecamatan, Semua Kelurahan	Dana Transfer Umum-Dana Alokasi Umum	Membangun Lingkungan Hidup, Meningkatkan Ketahanan Bencana Dan Perubahan Iklim	Penguatan Dinul Islam, Sosial dan Budaya	Meningkatnya Akuntabilitas Kinerja dan Keuangan	1 Lokasi	110,000,000	DINSOS		
1 06 06 2.01 04	Penanganan Khusus bagi Kelompok Rentan	Jumlah Penanganan Khusus Penampungan Rentan				4 Kecamatan	4 Kecamatan	70,000,000	0	0	Kota Lhokseumawe, Semua Kecamatan, Semua Kelurahan	Dana Transfer Umum-Dana Alokasi Umum	Membangun Lingkungan Hidup, Meningkatkan Ketahanan Bencana Dan Perubahan Iklim	Penguatan Dinul Islam, Sosial dan Budaya	Meningkatnya Akuntabilitas Kinerja dan Keuangan	4 Kecamatan	77,000,000	DINSOS		
1 06 06 2.01 05	Pelayanan Dukungan Psikososial	Jumlah Pelayanan Dukungan Psikososial				4 Kecamatan	4 Kecamatan	50,000,000	0	0	Kota Lhokseumawe, Semua Kecamatan, Semua Kelurahan	Dana Transfer Umum-Dana Alokasi Umum	Membangun Lingkungan Hidup, Meningkatkan Ketahanan Bencana Dan Perubahan Iklim	Penguatan Dinul Islam, Sosial dan Budaya	Meningkatnya Akuntabilitas Kinerja dan Keuangan	4 Kecamatan	55,000,000	DINSOS		
1 06 06 2.02	<b>Penyelenggaraan Pemberdayaan Masyarakat terhadap Kesiapsiagaan Bencana Kabupaten/Kota</b>	<b>Periode Koordinasi, Sosialisasi dan Pelaksanaan Kampung Siaga Bencana</b>	<b>Bulan</b>		<b>Bulan</b>		<b>12 Bulan</b>	<b>100,000,000</b>	<b>0</b>	<b>0</b>						<b>12 Bulan</b>	<b>110,000,000</b>	<b>DINSOS</b>		
1 06 06 2.02 01	Koordinasi, Sosialisasi dan Pelaksanaan Kampung Siaga Bencana	Jumlah Koordinasi, Sosialisasi dan Pelaksanaan Kampung Siaga Bencana				1 Gampong	1 Gampong	50,000,000	0	0	Kota Lhokseumawe, Semua Kecamatan, Semua Kelurahan	Dana Transfer Umum-Dana Alokasi Umum	Membangun Lingkungan Hidup, Meningkatkan Ketahanan Bencana Dan Perubahan Iklim	Penguatan Dinul Islam, Sosial dan Budaya	Meningkatnya Akuntabilitas Kinerja dan Keuangan	1 Gampong	55,000,000	DINSOS		
1 06 06 2.02 02	Koordinasi, Sosialisasi dan Pelaksanaan Taruna Siaga Bencana	Jumlah Koordinasi, Sosialisasi dan Pelaksanaan Taruna Siaga Bencana				25 Orang	25 Orang	50,000,000	0	0	Kota Lhokseumawe, Semua Kecamatan, Semua Kelurahan	Dana Transfer Umum-Dana Alokasi Umum	Membangun Lingkungan Hidup, Meningkatkan Ketahanan Bencana Dan Perubahan Iklim	Penguatan Dinul Islam, Sosial dan Budaya	Meningkatnya Akuntabilitas Kinerja dan Keuangan	25 Orang	55,000,000	DINSOS		
1 06 07	<b>PROGRAM PENGELOLAAN TAMAN MAKAM PAHLAWAN</b>	<b>Cakupan Pemeliharaan Taman Makam Pahlawan</b>	<b>Persen</b>		<b>Persen</b>	<b>100 Persen</b>	<b>100 Persen</b>	<b>360,000,000</b>	<b>0</b>	<b>0</b>						<b>100 Persen</b>	<b>400,000,000</b>	<b>DINSOS</b>		
1 06 07 2.01	<b>Pemeliharaan Taman Makam Pahlawan Nasional Kabupaten/Kota</b>							<b>360,000,000</b>	<b>0</b>	<b>0</b>							<b>400,000,000</b>	<b>DINSOS</b>		
1 06 07 2.01 01	Rehabilitasi Sarana dan Prasarana Taman Makam Pahlawan Nasional Kabupaten/Kota	Jumlah Rehabilitasi Sarana dan Prasarana Taman Makam Pahlawan				3 Jenis	3 Jenis	200,000,000	0	0	Kota Lhokseumawe, Semua Kecamatan, Semua Kelurahan	Dana Transfer Umum-Dana Alokasi Umum	Membangun Lingkungan Hidup, Meningkatkan Ketahanan Bencana Dan Perubahan Iklim	Penguatan Dinul Islam, Sosial dan Budaya	Meningkatnya Akuntabilitas Kinerja dan Keuangan	3 Jenis	220,000,000	DINSOS		
1 06 07 2.01 02	Pemeliharaan Taman Makam Pahlawan Nasional Kabupaten/Kota	Jumlah Pemeliharaan Taman Makam Pahlawan				1 Jenis	1 Jenis	100,000,000	0	0	Kota Lhokseumawe, Semua Kecamatan, Semua Kelurahan	Dana Transfer Umum-Dana Alokasi Umum	Membangun Lingkungan Hidup, Meningkatkan Ketahanan Bencana Dan Perubahan Iklim	Penguatan Dinul Islam, Sosial dan Budaya	Meningkatnya Akuntabilitas Kinerja dan Keuangan	1 Jenis	110,000,000	DINSOS		
1 06 07 2.01 03	Pengamanan Taman Makam Pahlawan Nasional Kabupaten/Kota	Jumlah Pengamanan Taman Makam Pahlawan (3 org x 12 Bulan)				36 OB	36 OB	60,000,000	0	0	Kota Lhokseumawe, Semua Kecamatan, Semua Kelurahan	Dana Transfer Umum-Dana Alokasi Umum	Membangun Lingkungan Hidup, Meningkatkan Ketahanan Bencana Dan Perubahan Iklim	Penguatan Dinul Islam, Sosial dan Budaya	Meningkatnya Akuntabilitas Kinerja dan Keuangan	36 OB	70,000,000	DINSOS		
2	<b>URUSAN PEMERINTAHAN WAJIB YANG TIDAK BERKAITAN DENGAN PELAYANAN DASAR</b>																	<b>DP3AP2KB</b>		
2 08	<b>URUSAN PEMERINTAHAN BIDANG PEMBERDAYAAN PEREMPUAN DAN PERLINDUNGAN ANAK</b>							<b>5,806,758,000</b>	<b>3,847,917,985</b>	<b>3,555,360,415</b>							<b>6,558,097,670</b>	<b>DP3AP2KB</b>		
2 08 01	<b>PROGRAM PENUNJANG URUSAN PEMERINTAHAN DAERAH KABUPATEN/KOTA</b>	<b>Cakupan Penunjang Urusan Pemerintahan Daerah</b>	<b>Persen</b>		<b>Persen</b>	<b>100 Persen</b>	<b>100 Persen</b>	<b>3,309,758,000</b>	<b>2,935,217,985</b>	<b>2,754,342,315</b>						<b>100 Persen</b>	<b>3,693,097,670</b>	<b>DP3AP2KB</b>		
2 08 01 2.01	<b>Perencanaan, Penganggaran, dan Evaluasi Kinerja Perangkat Daerah</b>	<b>Jumlah Dokumen Perencanaan Perangkat Daerah</b>	<b>Dokumen</b>		<b>Dokumen</b>		<b>2 Dokumen</b>	<b>5,000,000</b>	<b>1,200,000</b>	<b>1,200,000</b>						<b>2 Dokumen</b>	<b>10,000,000</b>	<b>DP3AP2KB</b>		
2 08 01 2.01 01	Penyusunan Dokumen Perencanaan Perangkat Daerah	Jumlah Buku Renja Murni dan Renja Perubahan Perangkat Daerah				10 BUKU	10 BUKU	5,000,000	1,200,000	1,200,000	Kota Lhokseumawe, Banda Sakti, Semua Kelurahan	Dana Transfer Umum-Dana Alokasi Umum	Meningkatkan Sumber Daya Manusia Yang Berkualitas Dan Berdaya Saing	Belanja Operasional	Dinas PP, PA, PP dan KB	10 BUKU	10,000,000	DP3AP2KB		
2 08 01 2.02	<b>Administrasi Keuangan Perangkat Daerah</b>	<b>Periode Penyediaan Gaji, Tunjangan ASN dan Penyediaan Jasa Administrasi Keuangan</b>	<b>Bulan</b>		<b>Bulan</b>	<b>12 Bulan</b>	<b>12 Bulan</b>	<b>2,306,558,000</b>	<b>2,259,373,225</b>	<b>2,147,323,225</b>						<b>12 Bulan</b>	<b>2,603,097,670</b>	<b>DP3AP2KB</b>		
2 08 01 2.02 01	Penyediaan Gaji dan Tunjangan ASN	Jumlah Penyediaan Gaji dan Tunjangan ASN				392 OB	392 OB	2,306,558,000	2,259,373,225	2,147,323,225	Kota Lhokseumawe, Semua Kecamatan, Semua Kelurahan	Dana Transfer Umum-Dana Alokasi Umum	Meningkatkan Sumber Daya Manusia Yang Berkualitas Dan Berdaya Saing	Belanja Operasional	ASN dan Tenaga Administrasi Keuangan	392 OB	2,603,097,670	DP3AP2KB		
2 08 01 2.05	<b>Administrasi Kepegawaian Perangkat Daerah</b>	<b>Terlaksananya Administrasi Kepegawaian</b>	<b>Bulan</b>		<b>Bulan</b>	<b>12 Bulan</b>	<b>12 Bulan</b>	<b>55,000,000</b>	<b>0</b>	<b>0</b>						<b>12 Bulan</b>	<b>65,000,000</b>	<b>DP3AP2KB</b>		
2 08 01 2.05 02	Pengadaan Pakaian Dinas Beserta Atribut Kelengkapannya	Jumlah Pakaian Dinas Khusus Hari-hari tertentu				50 Pasang	50 Pasang	45,000,000	0	0	Kota Lhokseumawe, Banda Sakti, Semua Kelurahan	Dana Transfer Umum-Dana Alokasi Umum	Meningkatkan Sumber Daya Manusia Yang Berkualitas Dan Berdaya Saing	Belanja Operasional	Tenaga Kepegawaian OPD	50 Pasang	50,000,000	DP3AP2KB		
2 08 01 2.05 09	Pendidikan dan Pelatihan Pegawai Berdasarkan Tugas dan Fungsi	Frekwensi Pendidikan dan Pelatihan Pegawai Berdasarkan Tugas dan Fungsi				10 Kali	10 Kali	10,000,000	0	0	Kota Lhokseumawe, Semua Kecamatan, Semua Kelurahan	Dana Transfer Umum-Dana Alokasi Umum	Meningkatkan Sumber Daya Manusia Yang Berkualitas Dan Berdaya Saing	Belanja Operasional	Tenaga Kepegawaian OPD	10 Kali	15,000,000	DP3AP2KB		
2 08 01 2.06	<b>Administrasi Umum Perangkat Daerah</b>	<b>Periode Penyediaan Administrasi Umum OPD</b>	<b>Bulan</b>		<b>Bulan</b>	<b>12 Bulan</b>	<b>12 Bulan</b>	<b>293,500,000</b>	<b>147,140,000</b>	<b>135,405,790</b>						<b>12 Bulan</b>	<b>359,000,000</b>	<b>DP3AP2KB</b>		
2 08 01 2.06 02	Penyediaan Peralatan dan Perlengkapan Kantor	Jumlah jenis alat tulis kantor, peralatan listrik, dan bahan kebersihan OPD				50 Jenis	50 Jenis	60,000,000	30,000,000	25,180,020	Kota Lhokseumawe, Semua Kecamatan, Semua Kelurahan	Dana Transfer Umum-Dana Alokasi Umum	Meningkatkan Sumber Daya Manusia Yang Berkualitas Dan Berdaya Saing	Belanja Operasional	Dinas PP, PA, PP dan KB Kota Lhokseumawe	50 Jenis	70,000,000	DP3AP2KB		

Kode	Urusan/ Bidang Urusan/ Program/ Kegiatan/ Sub Kegiatan	Indikator Program/ Kegiatan/ Sub Kegiatan	Target Akhir Periode RPJMD	Realisasi Capaian RKPD Tahun 2019	Prakiraan Capaian Target RKPD Tahun 2020	Capaian Kinerja dan Kerangka Pendanaan										Kategori Sasaran	Prakiraan Maju Rencana Tahun 2022		Perangkat Daerah Penanggung Jawab
						Target 2021		Pagu Indikatif		RKPD 2021 Perubahan	Lokasi	Sumber Dana	Prioritas		Target		Pagu Indikatif		
						Semula	Menjadi	RKPD 2021	APBD 2021				Nasional	Daerah					
1	2	3	4	5	6	7	8	9	10	11	12	13	14	15	16	17	18	19	
2.08.01.2.06.04	Penyediaan Bahan Logistik Kantor	Jumlah makanan dan minuman yang disediakan				375 Porsi	375 Porsi	15,000,000	8,000,000	7,400,000	Kota Lhokseumawe, Semua Kecamatan, Semua Kelurahan	Dana Transfer Umum-Dana Alokasi Umum	Meningkatkan Sumber Daya Manusia Yang Berkualitas Dan Berdaya Saing	Belanja Operasional	Dinas PP, PA, PP dan KB Kota Lhokseumawe	375 Porsi	17,000,000	DP3AP2KB	
2.08.01.2.06.05	Penyediaan Barang Cetak dan Penggandaan	Jumlah jenis laporan yang dicetak dan digandakan				25 Jenis	25 Jenis	17,000,000	18,000,000	14,685,770	Kota Lhokseumawe, Semua Kecamatan, Semua Kelurahan	Dana Transfer Umum-Dana Alokasi Umum	Meningkatkan Sumber Daya Manusia Yang Berkualitas Dan Berdaya Saing	Belanja Operasional	Dinas PP, PA, PP dan KB Kota Lhokseumawe	25 Jenis	20,000,000	DP3AP2KB	
2.08.01.2.06.06	Penyediaan Bahan Bacaan dan Peraturan Perundang-undangan	Jumlah Penyediaan Bahan Bacaan dan Peraturan Perundang-undangan				365 Exsampler	365 Exsampler	1,500,000	1,140,000	1,140,000	Kota Lhokseumawe, Banda Sakti, Semua Kelurahan	Dana Transfer Umum-Dana Alokasi Umum	Meningkatkan Sumber Daya Manusia Yang Berkualitas Dan Berdaya Saing	Belanja Operasional	Dinas PP, PA, PP dan KB Kota Lhokseumawe	365 Exsampler	2,000,000	DP3AP2KB	
2.08.01.2.06.09	Penyelenggaraan Rapat Koordinasi dan Konsultasi SKPD	Frekuensi rapat koordinasi dan konsultasi keluar daerah				50 Kali	50 Kali	200,000,000	90,000,000	87,000,000	Kota Lhokseumawe, Semua Kecamatan, Semua Kelurahan	Dana Transfer Umum-Dana Alokasi Umum	Meningkatkan Sumber Daya Manusia Yang Berkualitas Dan Berdaya Saing	Belanja Operasional	Dinas PP, PA, PP dan KB Kota Lhokseumawe	50 Kali	250,000,000	DP3AP2KB	
2.08.01.2.07	<b>Pengadaan Barang Milik Daerah Penunjang Urusan Pemerintah Daerah</b>	<b>Jumlah Pengadaan Peralatan dan Perlengkapan Kantor</b>	<b>Unit</b>		<b>Unit</b>	<b>10 Unit</b>		<b>38,000,000</b>	<b>0</b>	<b>6,021,000</b>						<b>10 Unit</b>	<b>50,000,000</b>	<b>DP3AP2KB</b>	
2.08.01.2.07.011	Pengadaan Sarana dan Prasarana Pendukung Gedung Kantor atau Bangunan Lainnya	Jumlah Pengadaan sarana dan prasarana pendukung Gedung Kantor atau bangunan lainnya				10 Jenis	10 Jenis	38,000,000	0	6,021,000	Kota Lhokseumawe, Semua Kecamatan, Semua Kelurahan		Meningkatkan Sumber Daya Manusia Yang Berkualitas Dan Berdaya Saing	Belanja Operasional	Dinas PP, PA, PP dan KB Kota Lhokseumawe	10 Jenis	50,000,000	DP3AP2KB	
2.08.01.2.08	<b>Penyediaan Jasa Penunjang Urusan Pemerintahan Daerah</b>	<b>Periode Penyediaan Jasa Penunjang OPD</b>	<b>Bulan</b>		<b>Bulan</b>	<b>12 Bulan</b>		<b>502,700,000</b>	<b>435,664,760</b>	<b>316,707,200</b>						<b>12 Bulan</b>	<b>476,000,000</b>	<b>DP3AP2KB</b>	
2.08.01.2.08.01	Penyediaan Jasa Surat Menyurat	Jumlah Surat Yang dikirim				100 Surat	100 Surat	2,500,000	1,500,000	1,200,000	Kota Lhokseumawe, Semua Kecamatan, Semua Kelurahan	Dana Transfer Umum-Dana Alokasi Umum	Meningkatkan Sumber Daya Manusia Yang Berkualitas Dan Berdaya Saing	Belanja Operasional	Dinas PP, PA, PP dan KB Kota Lhokseumawe	100 Surat	3,000,000	DP3AP2KB	
2.08.01.2.08.02	Penyediaan Jasa Komunikasi, Sumber Daya Air dan Listrik	Jumlah Rekening yang dibayar (3 Rek X 12 Bln)				36 RB	36 RB	60,000,000	50,000,000	50,000,000	Kota Lhokseumawe, Semua Kecamatan, Semua Kelurahan	Dana Transfer Umum-Dana Alokasi Umum	Meningkatkan Sumber Daya Manusia Yang Berkualitas Dan Berdaya Saing	Belanja Operasional	Dinas PP, PA, PP dan KB Kota Lhokseumawe	36 RB	68,000,000	DP3AP2KB	
2.08.01.2.08.03	Penyediaan Jasa Peralatan dan Perlengkapan Kantor	Jumlah Hari pelaksanaan Pameran Pembangunan Kota Lhokseumawe				3 Hari	3 Hari	28,200,000	0	30,040,000	Kota Lhokseumawe, Semua Kecamatan, Semua Kelurahan	Dana Transfer Umum-Dana Alokasi Umum	Meningkatkan Sumber Daya Manusia Yang Berkualitas Dan Berdaya Saing	Belanja Operasional	Dinas PP, PA, PP dan KB Kota Lhokseumawe	3 Hari	35,000,000	DP3AP2KB	
2.08.01.2.08.04	Penyediaan Jasa Pelayanan Umum Kantor	Jumlah Pejabat Pengelolaan Keuangan OPD (22 Org x 12 Bln) dan Jumlah Tenaga Tidak Tetap (29 Org x 12 Bln) serta penyediaan jasa sewa gedung				612 OB	612 OB	412,000,000	384,164,760	235,467,200	Kota Lhokseumawe, Semua Kecamatan, Semua Kelurahan	Dana Transfer Umum-Dana Alokasi Umum	Meningkatkan Sumber Daya Manusia Yang Berkualitas Dan Berdaya Saing	Belanja Operasional	Dinas PP, PA, PP dan KB Kota Lhokseumawe	612 OB	370,000,000	DP3AP2KB	
2.08.01.2.09	<b>Pemeliharaan Barang Milik Daerah Penunjang Urusan Pemerintahan Daerah</b>	<b>Periode Pemeliharaan Barang Milik Daerah</b>	<b>Bulan</b>		<b>Bulan</b>	<b>12 Bulan</b>		<b>109,000,000</b>	<b>91,840,000</b>	<b>147,685,100</b>						<b>12 Bulan</b>	<b>130,000,000</b>	<b>DP3AP2KB</b>	
2.08.01.2.09.01	Penyediaan Jasa Pemeliharaan, Biaya Pemeliharaan dan Pajak Kendaraan Perorangan Dinas atau Kendaraan Dinas Jabatan	Jumlah Pemeliharaan Rutin/Berkala Mobil Jabatan (1 unit x 12 bln)				12 UB	12 UB	27,000,000	25,100,000	35,310,000	Kota Lhokseumawe, Semua Kecamatan, Semua Kelurahan	Dana Transfer Umum-Dana Alokasi Umum	Meningkatkan Sumber Daya Manusia Yang Berkualitas Dan Berdaya Saing	Belanja Operasional	Barang Milik Daerah	12 UB	30,000,000	DP3AP2KB	
2.08.01.2.09.02	Penyediaan Jasa Pemeliharaan, Biaya Pemeliharaan, Pajak, dan Perizinan Kendaraan Dinas Operasional atau Lapangan	Jumlah Pemeliharaan Rutin/Berkala Kendaraan Dinas/Operasional (4 Unit x 12 Bln)				48 UB	48 UB	60,000,000	53,140,000	78,640,000	Kota Lhokseumawe, Semua Kecamatan, Semua Kelurahan	Dana Transfer Umum-Dana Alokasi Umum	Meningkatkan Sumber Daya Manusia Yang Berkualitas Dan Berdaya Saing	Belanja Operasional	Barang Milik Daerah	48 UB	70,000,000	DP3AP2KB	
2.08.01.2.09.09	Pemeliharaan/Rehabilitasi Gedung Kantor dan Bangunan Lainnya	Jumlah Pemeliharaan/Rehabilitasi Gedung Kantor dan Bangunan Lainnya				3 Jenis	3 Jenis	7,000,000	4,900,000	23,808,000	Kota Lhokseumawe, Semua Kecamatan, Semua Kelurahan	Dana Transfer Umum-Dana Alokasi Umum	Meningkatkan Sumber Daya Manusia Yang Berkualitas Dan Berdaya Saing	Belanja Operasional	Barang Milik Daerah	3 Jenis	10,000,000	DP3AP2KB	
2.08.01.2.09.010	Pemeliharaan/Rehabilitasi Sarana dan Prasarana Gedung Kantor atau Bangunan Lainnya	Jumlah Pemeliharaan/Rehabilitasi Sarana dan Prasarana Gedung Kantor atau bangunan lainnya				10 Jenis	10 Jenis	15,000,000	8,700,000	9,927,100	Kota Lhokseumawe, Semua Kecamatan, Semua Kelurahan	Dana Transfer Umum-Dana Alokasi Umum	Meningkatkan Sumber Daya Manusia Yang Berkualitas Dan Berdaya Saing	Belanja Operasional	Barang Milik Daerah	10 Jenis	20,000,000	DP3AP2KB	
2.08.02	<b>PROGRAM PENGARUSUTAMAAN GENDER DAN PEMBERDAYAAN PEREMPUAN</b>	<b>Persentase Pengarusutamaan Gender dan Pemberdayaan Perempuan</b>	<b>Persen</b>		<b>Persen</b>	<b>75.30 Persen</b>	<b>75.30 Persen</b>	<b>360,000,000</b>	<b>110,000,000</b>	<b>55,345,360</b>						<b>75.30 Persen</b>	<b>410,000,000</b>	<b>DP3AP2KB</b>	
2.08.02.2.01	<b>Pelebagaan Pengarusutamaan Gender (PUG) pada Lembaga Pemerintah Kewenangan Kabupaten/Kota</b>	<b>Jumlah OPD yang mengikuti Sosialisasi PUG dan PPRG</b>	<b>OPD</b>		<b>OPD</b>	<b>7 OPD</b>		<b>100,000,000</b>	<b>0</b>	<b>0</b>						<b>7 OPD</b>	<b>150,000,000</b>	<b>DP3AP2KB</b>	
2.08.02.2.01.04	Sosialisasi kebijakan Pelaksanaan PUG termasuk PPRG	Jumlah OPD yang mengikuti sosialisasi PUG termasuk PPRG				7 OPD	7 OPD	100,000,000	0	0	Kota Lhokseumawe, Semua Kecamatan, Semua Kelurahan	Dana Transfer Umum-Dana Alokasi Umum	Meningkatkan Sumber Daya Manusia Yang Berkualitas Dan Berdaya Saing	Pembangunan Ekonomi, Industri dan Pariwisata	OPD Terkait	7 OPD	150,000,000	DP3AP2KB	
2.08.02.2.02	<b>Pemberdayaan Perempuan Bidang Politik, Hukum, Sosial, dan Ekonomi pada Organisasi Kemasyarakatan Kewenangan Kabupaten/Kota</b>							<b>60,000,000</b>	<b>40,000,000</b>	<b>0</b>							<b>80,000,000</b>	<b>DP3AP2KB</b>	
2.08.02.2.02.01	Sosialisasi Peningkatan Partisipasi Perempuan di Bidang Politik, Hukum, Sosial dan Ekonomi	Jumlah Perlombaan Pelaksanaan Hari Ibu				1 Perlombaan	1 Perlombaan	60,000,000	40,000,000	0	Kota Lhokseumawe, Semua Kecamatan, Semua Kelurahan	Dana Transfer Umum-Dana Alokasi Umum	Meningkatkan Sumber Daya Manusia Yang Berkualitas Dan Berdaya Saing	Pembangunan Ekonomi, Industri dan Pariwisata	Masyarakat Kota Lhokseumawe	1 Perlombaan	80,000,000	DP3AP2KB	
2.08.02.2.03	<b>Penguatan dan Pengembangan Lembaga Penyedia Layanan Pemberdayaan Perempuan Kewenangan Kabupaten/Kota</b>	<b>Jumlah Pelaksanaan DWP dan Perwari Kota Lhokseumawe</b>	<b>Kegiatan</b>		<b>Kegiatan</b>	<b>2 Kegiatan</b>		<b>200,000,000</b>	<b>70,000,000</b>	<b>55,345,360</b>						<b>2 Kegiatan</b>	<b>180,000,000</b>	<b>DP3AP2KB</b>	

Kode	Urusan/ Bidang Urusan/ Program/ Kegiatan/ Sub Kegiatan	Indikator Program/ Kegiatan/ Sub Kegiatan	Target Akhir Periode RPJMD	Realisasi Capaian RKPD Tahun 2019	Prakiraan Capaian Target RKPD Tahun 2020	Capaian Kinerja dan Kerangka Pendanaan										Kategori Sasaran	Prakiraan Maju Rencana Tahun 2022		Perangkat Daerah Penanggung Jawab
						Target 2021		Pagu Indikatif		RKPD 2021 Perubahan	Lokasi	Sumber Dana	Prioritas		Target		Pagu Indikatif		
						Semula	Menjadi	RKPD 2021	APBD 2021				Nasional	Daerah					
1	2	3	4	5	6	7	8	9	10	11	12	13	14	15	16	17	18	19	
2.08.02.02.02	Peningkatan Kapasitas Sumber Daya Lembaga Penyedia Layanan Pemberdayaan Perempuan Kewenangan Kabupaten/Kota	Rentang Waktu Pelaksanaan DWP, Perwari, Kapasitas DWP dan Seminar DWP				12 Bulan	12 Bulan	200,000,000	70,000,000	55,345,360	Kota Lhokseumawe, Semua Kecamatan, Semua Kelurahan	Dana Transfer Umum-Dana Alokasi Umum	Meningkatkan Sumber Daya Manusia Yang Berkualitas Dan Berdaya Saing	Pembangunan Ekonomi, Industri dan Pariwisata	Pengurus DWP dan PERWARI Kota Lhokseumawe	12 Bulan	180,000,000	DP3AP2KB	
2.08.03	<b>PROGRAM PERLINDUNGAN PEREMPUAN</b>	<b>Kekerasan Yang Mendapatkan Penanganan Oleh Petuqas Terlatih</b>	<b>Persen</b>		<b>Persen</b>	<b>20 Persen</b>	<b>20 Persen</b>	<b>460,000,000</b>	<b>53,000,000</b>	<b>32,000,000</b>						<b>20 Persen</b>	<b>500,000,000</b>	<b>DP3AP2KB</b>	
2.08.03.2.01	<b>Pencegahan Kekerasan terhadap Perempuan Lingkup Daerah Kabupaten/Kota</b>	<b>Jumlah Pendampingan Kasus Kekerasan Terhadap Perempuan</b>	<b>Kasus</b>		<b>Kasus</b>	<b>50 Kasus</b>		<b>225,000,000</b>	<b>53,000,000</b>	<b>32,000,000</b>						<b>50 Kasus</b>	<b>250,000,000</b>	<b>DP3AP2KB</b>	
2.08.03.2.01.01	Koordinasi dan Sinkronisasi Pelaksanaan Kebijakan, Program dan Kegiatan Pencegahan Kekerasan terhadap Perempuan Lingkup Daerah Kabupaten/Kota	Jumlah Kebijakan penanganan kekerasan terhadap perempuan				3 Buku	3 Buku	75,000,000	21,000,000	0	Kota Lhokseumawe, Semua Kecamatan, Semua Kelurahan	Dana Transfer Umum-Dana Alokasi Umum	Meningkatkan Sumber Daya Manusia Yang Berkualitas Dan Berdaya Saing	Pembangunan Ekonomi, Industri dan Pariwisata	Perempuan Korban KDRT	3 Buku	90,000,000	DP3AP2KB	
2.08.03.2.01.02	Advokasi Kebijakan dan Pendampingan Layanan Perlindungan Perempuan Kewenangan Kabupaten/Kota	Jumlah kasus yang ditangani				50 Kasus	50 Kasus	150,000,000	32,000,000	32,000,000	Kota Lhokseumawe, Semua Kecamatan, Semua Kelurahan	Dana Transfer Umum-Dana Alokasi Umum	Meningkatkan Sumber Daya Manusia Yang Berkualitas Dan Berdaya Saing	Pembangunan Ekonomi, Industri dan Pariwisata	Perempuan Korban KDRT	50 Kasus	160,000,000	DP3AP2KB	
2.08.03.2.03	<b>Penguatan dan Pengembangan Lembaga Penyedia Layanan Perlindungan Perempuan Tingkat Daerah Kabupaten/Kota</b>	<b>Periode Penyediaan Layanan Perlindungan Perempuan</b>	<b>Bulan</b>		<b>Bulan</b>	<b>12 Bulan</b>		<b>235,000,000</b>	<b>0</b>	<b>0</b>						<b>12 Bulan</b>	<b>250,000,000</b>	<b>DP3AP2KB</b>	
2.08.03.2.03.02	Peningkatan Kapasitas Sumber Daya Lembaga Penyedia Layanan Penanganan bagi Perempuan Korban Kekerasan Kewenangan Kabupaten/Kota	Jumlah pelatihan SDM terhadap kekerasan perempuan				5 kali	5 kali	125,000,000	0	0	Kota Lhokseumawe, Semua Kecamatan, Semua Kelurahan		Meningkatkan Sumber Daya Manusia Yang Berkualitas Dan Berdaya Saing	Pembangunan Ekonomi, Industri dan Pariwisata	Perempuan Korban KDRT	5 kali	130,000,000	DP3AP2KB	
2.08.03.2.03.04	Penguatan Jejaring antar Lembaga Penyedia Layanan Perlindungan Perempuan Kewenangan Kabupaten/Kota	Jumlah Penyediaan layanan perlindungan perempuan di Lhokseumawe				4 Gampong	4 Gampong	110,000,000	0	0	Kota Lhokseumawe, Semua Kecamatan, Semua Kelurahan	Dana Transfer Umum-Dana Alokasi Umum	Meningkatkan Sumber Daya Manusia Yang Berkualitas Dan Berdaya Saing	Pembangunan Ekonomi, Industri dan Pariwisata	Perempuan Korban KDRT	4 Gampong	120,000,000	DP3AP2KB	
2.08.04	<b>PROGRAM PENINGKATAN KUALITAS KELUARGA</b>	<b>Persentase pemberdayaan kelompok perempuan</b>	<b>Persen</b>		<b>Persen</b>	<b>23 Persen</b>	<b>23 Persen</b>	<b>500,000,000</b>	<b>500,000,000</b>	<b>500,000,000</b>						<b>23 Persen</b>	<b>500,000,000</b>	<b>DP3AP2KB</b>	
2.08.04.2.01	<b>Mewujudkan Kesetaraan Gender (KG) dan Hak Anak Tingkat Daerah Kabupaten/Kota</b>	<b>Jumlah Perempuan yang memiliki usaha</b>	<b>Orang</b>		<b>Orang</b>	<b>60 Orang</b>		<b>500,000,000</b>	<b>500,000,000</b>	<b>500,000,000</b>						<b>60 Orang</b>	<b>500,000,000</b>	<b>DP3AP2KB</b>	
2.08.04.2.01.03	Pengembangan Kegiatan Masyarakat untuk Peningkatan Kualitas Keluarga Kewenangan Kabupaten/Kota	Jumlah Perempuan yang memiliki usaha				60 Orang	60 Orang	500,000,000	500,000,000	500,000,000	Kota Lhokseumawe, Muara Satu, Semua Kelurahan	Dana Otonomi Khusus - Provinsi Aceh	Meningkatkan Sumber Daya Manusia Yang Berkualitas Dan Berdaya Saing	Pembangunan Ekonomi, Industri dan Pariwisata	Perempuan yang memiliki usaha	60 Orang	500,000,000	DP3AP2KB	
2.08.05	<b>PROGRAM PENGELOLAAN SISTEM DATA GENDER DAN ANAK</b>	<b>Persentase Penyediaan Data Gender dan Anak</b>	<b>Persen</b>		<b>Persen</b>	<b>100 Persen</b>	<b>100 Persen</b>	<b>127,000,000</b>	<b>25,000,000</b>	<b>19,716,880</b>						<b>100 Persen</b>	<b>150,000,000</b>	<b>DP3AP2KB</b>	
2.08.05.2.01	<b>Pengumpulan, Pengolahan Analisis dan Penyajian Data Gender dan Anak Dalam Kelembagaan Data di Tingkat Daerah Kabupaten/Kota</b>							<b>127,000,000</b>	<b>25,000,000</b>	<b>19,716,880</b>							<b>150,000,000</b>	<b>DP3AP2KB</b>	
2.08.05.2.01.02	Penyajian dan Pemanfaatan Data Gender dan Anak dalam Kelembagaan Data di Kewenangan Kabupaten/Kota	Jumlah Forum Data SIGA				33 OPD	33 OPD	127,000,000	25,000,000	19,716,880	Kota Lhokseumawe, Semua Kecamatan, Semua Kelurahan	Dana Transfer Umum-Dana Alokasi Umum	Meningkatkan Sumber Daya Manusia Yang Berkualitas Dan Berdaya Saing	Pembangunan Ekonomi, Industri dan Pariwisata	Masyarakat	33 OPD	150,000,000	DP3AP2KB	
2.08.06	<b>PROGRAM PEMENUHAN HAK ANAK (PHA)</b>	<b>Persentase Pemenuhan Hak Anak</b>	<b>Persen</b>		<b>Persen</b>	<b>95 Persen</b>	<b>95 Persen</b>	<b>375,000,000</b>	<b>170,700,000</b>	<b>136,251,500</b>						<b>95 Persen</b>	<b>455,000,000</b>	<b>DP3AP2KB</b>	
2.08.06.2.01	<b>Pelembagaan PHA pada Lembaga Pemerintah, Nonpemerintah, dan Dunia Usaha Kewenangan Kabupaten/Kota</b>	<b>Jumlah Anak Yang mengikuti kegiatan Anak Kota Lhokseumawe</b>	<b>Anak</b>		<b>Anak</b>	<b>120 Anak</b>		<b>40,000,000</b>	<b>40,000,000</b>	<b>31,863,080</b>						<b>120 Anak</b>	<b>80,000,000</b>	<b>DP3AP2KB</b>	
2.08.06.2.01.01	Advokasi Kebijakan dan Pendampingan Pemenuhan Hak Anak pada Lembaga Pemerintah, Non Pemerintah, Media dan Dunia Usaha Kewenangan Kabupaten/Kota	Jumlah OPD yang mengikuti sosialisasi KLA				33 OPD	33 OPD	40,000,000	40,000,000	31,863,080	Kota Lhokseumawe, Semua Kecamatan, Semua Kelurahan	Dana Transfer Umum-Dana Alokasi Umum	Meningkatkan Sumber Daya Manusia Yang Berkualitas Dan Berdaya Saing	Pembangunan Ekonomi, Industri dan Pariwisata	Anak Kota Lhokseumawe	33 OPD	80,000,000	DP3AP2KB	
2.08.06.2.02	<b>Penguatan dan Pengembangan Lembaga Penyedia Layanan Peningkatan Kualitas Hidup Anak Kewenangan Kabupaten/Kota</b>	<b>Jumlah Sarana Ruang Bermain Ramah Anak</b>	<b>Unit</b>		<b>Unit</b>	<b>1 Unit</b>		<b>335,000,000</b>	<b>130,700,000</b>	<b>104,388,420</b>						<b>1 Unit</b>	<b>375,000,000</b>	<b>DP3AP2KB</b>	
2.08.06.2.02.01	Penyediaan Layanan Peningkatan Kualitas Hidup Anak Kewenangan Kabupaten/Kota	Jumlah sarana ruang bermain ramah anak				1 Unit	1 Unit	180,000,000	100,700,000	80,650,000	Kota Lhokseumawe, Semua Kecamatan, Semua Kelurahan	Dana Transfer Umum-Dana Alokasi Umum	Meningkatkan Sumber Daya Manusia Yang Berkualitas Dan Berdaya Saing	Pembangunan Ekonomi, Industri dan Pariwisata	Anak Kota Lhokseumawe	1 Unit	200,000,000	DP3AP2KB	

Kode	Urusan/ Bidang Urusan/ Program/ Kegiatan/ Sub Kegiatan	Indikator Program/ Kegiatan/ Sub Kegiatan	Target Akhir Periode RPJMD	Realisasi Capaian RKPJ Tahun 2019	Prakiraan Capaian Target RKPJ Tahun 2020	Capaian Kinerja dan Kerangka Pendanaan										Kelompok Sasaran	Prakiraan Maju Rencana Tahun 2022		Perangkat Daerah Penanggung Jawab	
						Target 2021		Pagu Indikatif		RKPJ 2021	APBD 2021	RKPJ 2021 Perubahan	Lokasi	Sumber Dana	Prioritas		Target	Pagu Indikatif		
						Semula	Menjadi	Nasional	Daerah											
1	2	3	4	5	6	7	8	9	10	11	12	13	14	15	16	17	18	19		
2.08.06.2.02.03	Pengembangan Komunikasi, Informasi dan Edukasi Pemenuhan Hak Anak bagi Lembaga Penyedia Layanan Peningkatan Kualitas Hidup Anak Tingkat Daerah Kabupaten/Kota	Jumlah anak yang mengikuti kegiatan Hari Anak Nasional dan Forum Anak Daerah				140 Orang	140 Orang	155,000,000	30,000,000	23,738,420	Kota Lhokseumawe, Semua Kecamatan, Semua Kelurahan	Dana Transfer Umum-Dana Alokasi Umum	Meningkatkan Sumber Daya Manusia Yang Berkualitas Dan Berdaya Saing	Pembangunan Ekonomi, Industri dan Pariwisata	Anak Kota Lhokseumawe	140 Orang	175,000,000	DP3AP2KB		
2.08.07	<b>PROGRAM PERLINDUNGAN KHUSUS ANAK</b>	<b>Cakupan Anak Korban Kekerasan Yang Mendapatkan Penanganan Oleh Petugas Terlatih</b>	Persen		Persen	76 Persen	76 Persen	675,000,000	54,000,000	57,704,360						76 Persen	850,000,000	DP3AP2KB		
2.08.07.2.01	<b>Pencegahan Kekerasan Terhadap Anak yang Melibatkan para Pihak Lingkup Daerah Kabupaten/Kota</b>	<b>Jumlah Kasus yang ditangani</b>	Kasus		Kasus	60 Kasus	60 Kasus	125,000,000	21,000,000	16,504,590						60 Kasus	150,000,000	DP3AP2KB		
2.08.07.2.01.01	Advokasi Kebijakan dan Pendampingan Pelaksanaan Kebijakan, Program dan Kegiatan Pencegahan Kekerasan terhadap Anak Kewenangan Kabupaten/Kota	Jumlah Pendampingan kasus kekerasan terhadap anak				40 Kasus	40 Kasus	125,000,000	21,000,000	16,504,590	Kota Lhokseumawe, Semua Kecamatan, Semua Kelurahan	Dana Transfer Umum-Dana Alokasi Umum		Pembangunan Ekonomi, Industri dan Pariwisata	Anak Korban Kekerasan	40 Kasus	150,000,000	DP3AP2KB		
2.08.07.2.02	<b>Penyediaan Layanan bagi Anak yang Memerlukan Perlindungan Khusus yang Memerlukan Koordinasi Tingkat Daerah Kabupaten/Kota</b>	<b>Jumlah Penanganan Kasus Kekerasan terhadap anak di tingkat Gampong</b>	Kasus		Kasus	40 Kasus	40 Kasus	300,000,000	33,000,000	41,199,770						40 Kasus	400,000,000	DP3AP2KB		
2.08.07.2.02.01	Penyediaan Layanan Pengaduan Masyarakat bagi Anak yang Memerlukan Perlindungan Khusus Tingkat Daerah Kabupaten/Kota	Jumlah Penanganan Kasus kekerasan terhadap anak di tingkat gampong.				40 Kasus	40 Kasus	200,000,000	0	0	Kota Lhokseumawe, Semua Kecamatan, Semua Kelurahan	Dana Transfer Umum-Dana Alokasi Umum	Meningkatkan Sumber Daya Manusia Yang Berkualitas Dan Berdaya Saing	Pembangunan Ekonomi, Industri dan Pariwisata	Anak Korban Kekerasan	40 Kasus	220,000,000	DP3AP2KB		
2.08.07.2.02.02	Koordinasi dan Sinkronisasi Pelaksanaan Pendampingan Anak yang Memerlukan Perlindungan Khusus Kewenangan Kabupaten/Kota	Jumlah buku data gender dan anak				10 Buku	10 Buku	100,000,000	33,000,000	41,199,770	Kota Lhokseumawe, Semua Kecamatan, Semua Kelurahan	Dana Transfer Umum-Dana Alokasi Umum	Meningkatkan Sumber Daya Manusia Yang Berkualitas Dan Berdaya Saing	Pembangunan Ekonomi, Industri dan Pariwisata	Anak Korban Kekerasan	10 Buku	180,000,000	DP3AP2KB		
2.08.07.2.03	<b>Penguatan dan Pengembangan Lembaga Penyedia Layanan bagi Anak yang Memerlukan Perlindungan Khusus Tingkat Daerah Kabupaten/Kota</b>	<b>Periode Penyediaan Prasarana Layanan Bagi Anak</b>	Bulan		Bulan	12 Bulan	12 Bulan	250,000,000	0	0						12 Bulan	300,000,000	DP3AP2KB		
2.08.07.2.03.01	Koordinasi dan Sinkronisasi Penyediaan Sarana Prasarana Layanan bagi Anak yang Memerlukan Perlindungan Khusus Tingkat Daerah Kabupaten/Kota	Jumlah Penyediaan prasarana layanan bagi anak				10 Jenis	10 Jenis	250,000,000	0	0	Kota Lhokseumawe, Semua Kecamatan, Semua Kelurahan	Dana Transfer Umum-Dana Alokasi Umum	Meningkatkan Sumber Daya Manusia Yang Berkualitas Dan Berdaya Saing	Pembangunan Ekonomi, Industri dan Pariwisata	Anak Korban Kekerasan	10 Jenis	300,000,000	DP3AP2KB		
2.##	<b>URUSAN PEMERINTAHAN BIDANG PENGENDALIAN PENDUDUK DAN KELUARGA BERENCANA</b>							3,056,167,700	1,978,764,000	1,911,583,610							3,295,948,300	DP3AP2KB		
2.##.02	<b>PROGRAM PENGENDALIAN PENDUDUK</b>	<b>Laju Pertumbuhan Penduduk</b>	Persen		Persen	2 Persen	2 Persen	50,000,000	0	0						2 Persen	70,000,000	DP3AP2KB		
2.##.02.2.01	<b>Pemaduan dan Sinkronisasi Kebijakan Pemerintah Daerah Provinsi dengan Pemerintah Daerah Kabupaten/Kota dalam rangka Pengendalian Kuantitas Penduduk</b>	<b>periode kependidikan kependudukan</b>	Bulan		Bulan	12 Bulan	12 Bulan	50,000,000	0	0						12 Bulan	70,000,000	DP3AP2KB		
2.##.02.2.01.010	Implementasi Pendidikan Kependudukan Jalur Pendidikan Formal dan Nonformal	Jumlah sekolah siaga kependudukan				2 Sekolah	2 Sekolah	50,000,000	0	0	Kota Lhokseumawe, Semua Kecamatan, Semua Kelurahan	Dana Transfer Umum-Dana Alokasi Umum	Meningkatkan Sumber Daya Manusia Yang Berkualitas Dan Berdaya Saing	Pembangunan Ekonomi, Industri dan Pariwisata	Sekolah dan Lintas Sektor	2 Sekolah	70,000,000	DP3AP2KB		
2.##.03	<b>PROGRAM PEMBINAAN KELUARGA BERENCANA (KB)</b>	<b>Rata-rata jumlah anak per keluarga</b>	Anak		Anak	2 Anak	2 Anak	2,902,046,000	1,898,264,000	1,849,264,000						2 Anak	3,116,648,300	DP3AP2KB		
2.##.03.2.01	<b>Pelaksanaan Advokasi, Komunikasi, Informasi dan Edukasi (KIE) Pengendalian Penduduk dan KB sesuai Kearifan Budaya Lokal</b>	<b>Terselenggaranya pelayanan KIE</b>	Bulan		Bulan	12 Bulan	12 Bulan	638,116,000	461,493,000	426,493,000						12 Bulan	696,521,800	DP3AP2KB		
2.##.03.2.01.01	Advokasi Program KKBPK kepada Stakeholders dan Mitra Kerja	Jumlah Kecamatan yang mengikuti Program KKBPK				4 Kecamatan	4 Kecamatan	70,000,000	35,000,000	0	Kota Lhokseumawe, Semua Kecamatan, Semua Kelurahan	Dana Transfer Umum-Dana Alokasi Umum	Meningkatkan Sumber Daya Manusia Yang Berkualitas Dan Berdaya Saing	Peningkatan Pelayanan Kesehatan	Masyarakat	4 Kecamatan	100,000,000	DP3AP2KB		
2.##.03.2.01.02	Komunikasi, Informasi dan Edukasi (KIE) Program KKBPK sesuai Kearifan Budaya Lokal	Jumlah Media KIE				5 KIE	5 KIE	124,480,000	126,445,000	126,445,000	Kota Lhokseumawe, Semua Kecamatan, Semua Kelurahan	Dana Transfer Khusus - Dana Alokasi Khusus Non Fisik	Meningkatkan Sumber Daya Manusia Yang Berkualitas Dan Berdaya Saing	Peningkatan Pelayanan Kesehatan	Masyarakat	5 KIE	130,704,000	DP3AP2KB		
2.##.03.2.01.07	Pengelolaan Operasional dan Sarana di Balai Penyuluhan KKBPK	Jumlah Balai Penyuluh KB				4 Balai	4 Balai	443,636,000	300,048,000	300,048,000	Kota Lhokseumawe, Semua Kecamatan, Semua Kelurahan	Dana Transfer Khusus - Dana Alokasi Khusus Non Fisik	Meningkatkan Sumber Daya Manusia Yang Berkualitas Dan Berdaya Saing	Peningkatan Pelayanan Kesehatan	Masyarakat	4 Balai	465,817,800	DP3AP2KB		
2.##.03.2.02	<b>Pendayagunaan Tenaga Penyuluh KB/Petugas Lapangan KB (PKB/PLKB)</b>	<b>Rentan Waktu Pelayanan KB</b>	Bulan		Bulan	12 Bulan	12 Bulan	558,000,000	326,400,000	326,400,000						12 Bulan	608,400,000	DP3AP2KB		

Kode	Urusan/ Bidang Urusan/ Program/ Kegiatan/ Sub Kegiatan	Indikator Program/ Kegiatan/ Sub Kegiatan	Target Akhir Periode RPJMD	Realisasi Capaian RKPJ Tahun 2019	Prakiraan Capaian Target RKPJ Tahun 2020	Capaian Kinerja dan Kerangka Pendanaan										Kelompok Sasaran	Prakiraan Maju Rencana Tahun 2022		Perangkat Daerah Penanggung Jawab
						Target 2021		Pagu Indikatif		RKPJ 2021 Perubahan	Lokasi	Sumber Dana	Prioritas		Target		Pagu Indikatif		
						Semula	Menjadi	APBD 2021	RKPJ 2021				Nasional	Daerah					
1	2	3	4	5	6	7	8	9	10	11	12	13	14	15	16	17	18	19	
2.##.03.2.02.03	Penguatan Pelaksanaan Penyuluhan, Penggerakan, Pelayanan dan Pengembangan Program KBPK untuk Petugas Keluarga Berencana/ Penyuluh Lapangan Keluarga Berencana (PKB/PLKB)	Jumlah PKB/PLKB				14 Orang	14 Orang	150,000,000	0	0	Semua Kab/Kota, Semua Kecamatan, Semua Kelurahan	Dana Transfer Umum-Dana Alokasi Umum	Meningkatkan Sumber Daya Manusia Yang Berkualitas Dan Berdaya Saing	Peningkatan Pelayanan Kesehatan	Masyarakat	14 Orang	180,000,000	DP3AP2KB	
2.##.03.2.02.04	Penggerakan Kader Institusi Masyarakat Pedesaan (IMP)	Jumlah PPKBD dan Sub PPKBD				272 Orang	272 Orang	408,000,000	326,400,000	326,400,000	Kota Lhokseumawe, Semua Kecamatan, Semua Kelurahan	Dana Transfer Khusus - Dana Alokasi Khusus Non Fisik	Meningkatkan Sumber Daya Manusia Yang Berkualitas Dan Berdaya Saing	Peningkatan Pelayanan Kesehatan	Masyarakat	272 Orang	428,400,000	DP3AP2KB	
2.##.03.2.03	<b>Pengendalian dan Pendistribusian Kebutuhan Alat dan Obat Kontrasepsi serta Pelaksanaan Pelayanan KB di Daerah Kabupaten/Kota</b>	<b>Jumlah Faskes</b>	<b>Unit</b>	<b>Unit</b>		<b>17 Unit</b>		<b>1,262,990,000</b>	<b>901,507,000</b>	<b>887,507,000</b>						<b>17 Unit</b>	<b>1,346,639,500</b>	<b>DP3AP2KB</b>	
2.##.03.2.03.01	Pengendalian Pendistribusian Alat dan Obat Kontrasepsi dan Sarana Penunjang Pelayanan KB ke Fasilitas Kesehatan Termasuk Jaringan dan Jejaringnya	Jumlah Fasilitas Kesehatan dan Jejaring Pelayanan KB				19 Faskes	19 Faskes	71,340,000	40,715,000	40,715,000	Kota Lhokseumawe, Semua Kecamatan, Semua Kelurahan	Dana Transfer Khusus - Dana Alokasi Khusus Non Fisik	Meningkatkan Sumber Daya Manusia Yang Berkualitas Dan Berdaya Saing	Peningkatan Pelayanan Kesehatan	Fasilitas Kesehatan Pelayanan KB	19 Faskes	74,907,000	DP3AP2KB	
2.##.03.2.03.03	Peningkatan Kesertaan Penggunaan Metode Kontrasepsi Jangka Panjang (MKJP)	Jumlah Pasangan Keluarga Lestari				4 Pasangan	4 Pasangan	38,000,000	234,981,000	220,981,000	Kota Lhokseumawe, Semua Kecamatan, Semua Kelurahan	Dana Transfer Umum-Dana Alokasi Umum	Meningkatkan Sumber Daya Manusia Yang Berkualitas Dan Berdaya Saing	Peningkatan Pelayanan Kesehatan	Fasilitas Kesehatan Pelayanan KB	4 Pasangan	60,000,000	DP3AP2KB	
2.##.03.2.03.06	Penyediaan Sarana Penunjang Pelayanan KB	Jumlah Penyediaan Sarana Penunjang Pelayanan KB				1 Paket	1 Paket	1,011,650,000	625,811,000	625,811,000	Kota Lhokseumawe, Semua Kecamatan, Semua Kelurahan	Dana Transfer Khusus - Dana Alokasi Khusus Fisik	Meningkatkan Sumber Daya Manusia Yang Berkualitas Dan Berdaya Saing	Peningkatan Pelayanan Kesehatan	Fasilitas Kesehatan Pelayanan KB	1 Paket	1,062,232,500	DP3AP2KB	
2.##.03.2.03.08	Pembinaan Pelayanan Keluarga Berencana dan Kesehatan Reproduksi di Fasilitas Kesehatan termasuk Jaringan dan Jejaringnya	Jumlah Anak Pra Sejahtera terlayani khitan				200 Orang	200 Orang	142,000,000	0	0	Kota Lhokseumawe, Semua Kecamatan, Semua Kelurahan	Dana Transfer Umum-Dana Alokasi Umum	Meningkatkan Sumber Daya Manusia Yang Berkualitas Dan Berdaya Saing	Peningkatan Pelayanan Kesehatan	Fasilitas Kesehatan Pelayanan KB	200 Orang	149,500,000	DP3AP2KB	
2.##.03.2.04	<b>Pemberdayaan dan Peningkatan Peran serta Organisasi Kemasyarakatan Tingkat Daerah Kabupaten/Kota dalam Pelaksanaan Pelayanan dan Pembinaan Kesertaan Ber-KB</b>	<b>Periode Pelayanan KB</b>	<b>Bulan</b>	<b>Bulan</b>		<b>12 Bulan</b>		<b>442,940,000</b>	<b>208,864,000</b>	<b>208,864,000</b>						<b>12 Bulan</b>	<b>465,087,000</b>	<b>DP3AP2KB</b>	
2.##.03.2.04.03	Pelaksanaan dan Pengelolaan Program KBPK di Kampung KB	Jumlah Kampung Keluarga Berkualitas				5 Gampong	5 Gampong	442,940,000	208,864,000	208,864,000	Kota Lhokseumawe, Semua Kecamatan, Semua Kelurahan	Dana Transfer Khusus - Dana Alokasi Khusus Non Fisik	Meningkatkan Sumber Daya Manusia Yang Berkualitas Dan Berdaya Saing	Peningkatan Pelayanan Kesehatan	Balai Penyuluh KB, Kader dan Kampung KB	5 Gampong	465,087,000	DP3AP2KB	
2.##.04	<b>PROGRAM PEMBERDAYAAN DAN PENINGKATAN KELUARGA SEJAHTERA (KS)</b>	<b>Persentase Pusat Pelayanan Keluarga Sejahtera</b>	<b>Persen</b>	<b>Persen</b>		<b>81.94 Persen</b>	<b>81.94 Persen</b>	<b>104,121,700</b>	<b>80,500,000</b>	<b>62,319,610</b>						<b>81.94 Persen</b>	<b>109,300,000</b>	<b>DP3AP2KB</b>	
2.##.04.2.01	<b>Pelaksanaan Pembangunan Keluarga melalui Pembinaan Ketahanan dan Kesejahteraan Keluarga</b>	<b>Jumlah Kelompok</b>	<b>Kelompok</b>	<b>Kelompok</b>		<b>85 Kelompok</b>		<b>104,121,700</b>	<b>80,500,000</b>	<b>62,319,610</b>						<b>85 Kelompok</b>	<b>109,300,000</b>	<b>DP3AP2KB</b>	
2.##.04.2.01.03	Orientasi dan Pelatihan Teknis Pengelola Ketahanan dan Kesejahteraan Keluarga (BKB, BKR, BKL, PPPKS, PIK-R dan Pemberdayaan Ekonomi Keluarga/UPPKS)	Jumlah Kelompok Tribina dan UPPKS yang mendapatkan pembinaan				10 Kelompok	10 Kelompok	47,600,000	80,500,000	62,319,610	Kota Lhokseumawe, Semua Kecamatan, Semua Kelurahan	Dana Transfer Umum-Dana Alokasi Umum	Meningkatkan Sumber Daya Manusia Yang Berkualitas Dan Berdaya Saing	Peningkatan Pelayanan Kesehatan	Kelompok Tribina dan UPPKS	10 Kelompok	50,000,000	DP3AP2KB	
2.##.04.2.01.04	Orientasi/Pelatihan Teknis Pelaksana/Kader Ketahanan dan Kesejahteraan Keluarga (BKB, BKR, BKL, PPPKS, PIK-R dan Pemberdayaan Ekonomi Keluarga/UPPKS)	Jumlah Kader Tribina dan UPPKS yang mendapatkan pelatihan				55 Orang	55 Orang	56,521,700	0	0	Kota Lhokseumawe, Semua Kecamatan, Semua Kelurahan	Dana Transfer Umum-Dana Alokasi Umum	Meningkatkan Sumber Daya Manusia Yang Berkualitas Dan Berdaya Saing	Peningkatan Pelayanan Kesehatan	Kelompok Tribina dan UPPKS	55 Orang	59,300,000	DP3AP2KB	
2.##.01	<b>URUSAN PEMERINTAHAN WAJIB YANG TIDAK BERKAITAN DENGAN PELAYANAN DASAR</b>																	<b>PERTANAHA N</b>	
2.##.01	<b>URUSAN PEMERINTAHAN BIDANG PERTANAHAN</b>							<b>6,951,920,194</b>	<b>2,702,415,920</b>	<b>2,793,510,340</b>							<b>7,647,112,213</b>	<b>PERTANAHA N</b>	
2.##.01	<b>PROGRAM PENUNJANG URUSAN PEMERINTAHAN DAERAH KABUPATEN/KOTA</b>	<b>Cakupan Penunjang Urusan Pemerintahan Daerah</b>	<b>Persen</b>	<b>Persen</b>		<b>100 Persen</b>	<b>100 Persen</b>	<b>4,371,305,194</b>	<b>2,627,415,920</b>	<b>2,623,510,340</b>						<b>100 Persen</b>	<b>4,808,435,713</b>	<b>PERTANAHA N</b>	
2.##.01.2.01	<b>Perencanaan, Penganggaran, dan Evaluasi Kinerja Perangkat Daerah</b>							<b>50,000,000</b>	<b>2,200,000</b>	<b>2,200,000</b>							<b>55,000,000</b>	<b>PERTANAHA N</b>	
2.##.01.2.01.01	Penyusunan Dokumen Perencanaan Perangkat Daerah	Jumlah Buku Renja dan Renja Perubahan OPD				8 Buku	8 Buku	5,000,000	1,200,000	1,200,000	Kota Lhokseumawe, Semua Kecamatan, Semua Kelurahan	Dana Transfer Umum-Dana Alokasi Umum	Mengembangkan Wilayah Untuk Mengurangi Kesenjangan Dan Menjamin Pemerataan	Belanja Operasional	Organisasi Perangkat Daerah Dinas Pertanahan Kota Lhokseumawe	8 Buku	5,500,000	PERTANAHAN	



Kode	Urusan/ Bidang Urusan/ Program/ Kegiatan/ Sub Kegiatan	Indikator Program/ Kegiatan/ Sub Kegiatan	Target Akhir Periode RPJMD	Realisasi Capaian RKPD Tahun 2019	Prakiraan Capaian Target RKPD Tahun 2020	Capaian Kinerja dan Kerangka Pendanaan										Kategori Sasaran	Prakiraan Maju Rencana Tahun 2022		Perangkat Daerah Penanggung Jawab
						Target 2021		Pagu Indikatif		RKPD 2021 Perubahan	Lokasi	Sumber Dana	Prioritas		Kategori Sasaran		Target	Pagu Indikatif	
						Semula	Menjadi	RKPD 2021	APBD 2021				Nasional	Daerah					
1	2	3	4	5	6	7	8	9	10	11	12	13	14	15	16	17	18	19	
2.##.01.04	Koordinasi dan Penyusunan DPA-SKPD	Jumlah DPA SKPD				12 Buku	12 Buku	15,000,000	0	0	Kota Lhokseumawe, Semua Kecamatan, Semua Kelurahan	Dana Transfer Umum-Dana Alokasi Umum	Mengembangkan Wilayah Untuk Mengurangi Kesenjangan Dan Menjamin Pemerataan	Belanja Operasional	Organisasi Perangkat Daerah Dinas Pertanahan Kota Lhokseumawe	12 Buku	16,500,000	PERTANAHAN	
2.##.01.05	Koordinasi dan Penyusunan Perubahan DPA-SKPD	Jumlah DPPA SKPD				12 Buku	12 Buku	15,000,000	0	0	Kota Lhokseumawe, Semua Kecamatan, Semua Kelurahan	Dana Transfer Umum-Dana Alokasi Umum	Mengembangkan Wilayah Untuk Mengurangi Kesenjangan Dan Menjamin Pemerataan	Belanja Operasional	Organisasi Perangkat Daerah Dinas Pertanahan Kota Lhokseumawe	12 Buku	16,500,000	PERTANAHAN	
2.##.01.06	Koordinasi dan Penyusunan Laporan Capaian Kinerja dan Ikhtisar Realisasi Kinerja SKPD	Jumlah Laporan LAKIP				4 Buku	4 Buku	15,000,000	1,000,000	1,000,000	Kota Lhokseumawe, Semua Kecamatan, Semua Kelurahan	Dana Transfer Umum-Dana Alokasi Umum	Mengembangkan Wilayah Untuk Mengurangi Kesenjangan Dan Menjamin Pemerataan	Penataan Reformasi Birokrasi	Organisasi Perangkat Daerah Dinas Pertanahan Kota Lhokseumawe	4 Buku	16,500,000	PERTANAHAN	
<b>2.##.01.2.02</b>	<b>Administrasi Keuangan Perangkat Daerah</b>							<b>2,408,230,000</b>	<b>2,139,269,000</b>	<b>2,041,619,000</b>							<b>2,649,053,000</b>	<b>PERTANAHAN</b>	
2.##.01.2.01.01	Penyediaan Gaji dan Tunjangan ASN	Jumlah Penyediaan Gaji dan Tunjangan ASN				336 OB	336 OB	2,363,230,000	2,139,269,000	2,041,619,000	Kota Lhokseumawe, Semua Kecamatan, Semua Kelurahan	Dana Transfer Umum-Dana Alokasi Umum	Mengembangkan Wilayah Untuk Mengurangi Kesenjangan Dan Menjamin Pemerataan	Belanja Operasional	Organisasi Perangkat Daerah Dinas Pertanahan Kota Lhokseumawe	336 OB	2,599,553,000	PERTANAHAN	
2.##.01.2.02.05	Koordinasi dan Penyusunan Laporan Keuangan Akhir Tahun SKPD	Jumlah Laporan Keuangan Akhir Tahun				6 Laporan	6 Laporan	20,000,000	0	0	Kota Lhokseumawe, Semua Kecamatan, Semua Kelurahan	Dana Transfer Umum - Dana Alokasi Umum	Mengembangkan Wilayah Untuk Mengurangi Kesenjangan Dan Menjamin Pemerataan	Belanja Operasional	Organisasi Perangkat Daerah Dinas Pertanahan Kota Lhokseumawe	6 Laporan	22,000,000	PERTANAHAN	
2.##.01.2.02.07	Koordinasi dan Penyusunan Laporan Keuangan Bulanan/Triwulan/Semesteran SKPD	Jumlah Laporan Keuangan Triwulan Dan Semesteran				6 Laporan	6 Laporan	25,000,000	0	0	Kota Lhokseumawe, Semua Kecamatan, Semua Kelurahan	Dana Transfer Umum-Dana Alokasi Umum	Mengembangkan Wilayah Untuk Mengurangi Kesenjangan Dan Menjamin Pemerataan	Belanja Operasional	Organisasi Perangkat Daerah Dinas Pertanahan Kota Lhokseumawe	6 Laporan	27,500,000	PERTANAHAN	
<b>2.##.01.2.05</b>	<b>Administrasi Kepegawaian Perangkat Daerah</b>							<b>161,000,000</b>	<b>0</b>	<b>0</b>							<b>177,100,000</b>	<b>PERTANAHAN</b>	
2.##.01.2.05.02	Pengadaan Pakaian Dinas Beserta Atribut Kelengkapannya	Jumlah Pakaian Dinas Beserta Atribut Kelengkapannya				60 Psg	60 Psg	40,000,000	0	0	Kota Lhokseumawe, Semua Kecamatan, Semua Kelurahan	Dana Transfer Umum-Dana Alokasi Umum	Mengembangkan Wilayah Untuk Mengurangi Kesenjangan Dan Menjamin Pemerataan	Belanja Operasional	Organisasi Perangkat Daerah Dinas Pertanahan Kota Lhokseumawe	60 Psg	44,000,000	PERTANAHAN	
2.##.01.2.05.03	Pendataan dan Pengolahan Administrasi Kepegawaian	Jumlah Dokumen Data Administrasi Kepegawaian				5 Dokumen	5 Dokumen	30,000,000	0	0	Kota Lhokseumawe, Semua Kecamatan, Semua Kelurahan	Dana Transfer Umum - Dana Alokasi Umum	Mengembangkan Wilayah Untuk Mengurangi Kesenjangan Dan Menjamin Pemerataan	Belanja Operasional	Organisasi Perangkat Daerah Dinas Pertanahan Kota Lhokseumawe	5 Dokumen	33,000,000	PERTANAHAN	
2.##.01.2.05.09	Pendidikan dan Pelatihan Pegawai Berdasarkan Tugas dan Fungsi	Frekuensi Pendidikan dan Pelatihan Pegawai Berdasarkan Tugas dan Fungsi				10 Kali	10 Kali	40,000,000	0	0	Kota Lhokseumawe, Semua Kecamatan, Semua Kelurahan	Dana Transfer Umum-Dana Alokasi Umum	Mengembangkan Wilayah Untuk Mengurangi Kesenjangan Dan Menjamin Pemerataan	Belanja Operasional	Organisasi Perangkat Daerah Dinas Pertanahan Kota Lhokseumawe	10 Kali	44,000,000	PERTANAHAN	
2.##.01.2.05.011	Bimbingan Teknis Implementasi Peraturan Perundang-Undangan	Frekuensi Bimbingan Teknis Implementasi Peraturan Perundang-Undangan				10 Kali	10 Kali	51,000,000	0	0	Kota Lhokseumawe, Semua Kecamatan, Semua Kelurahan	Dana Transfer Umum-Dana Alokasi Umum	Mengembangkan Wilayah Untuk Mengurangi Kesenjangan Dan Menjamin Pemerataan	Belanja Operasional	Organisasi Perangkat Daerah Dinas Pertanahan Kota Lhokseumawe	10 Kali	56,100,000	PERTANAHAN	
<b>2.##.01.2.06</b>	<b>Administrasi Umum Perangkat Daerah</b>							<b>251,580,000</b>	<b>89,940,000</b>	<b>91,940,000</b>							<b>276,738,000</b>	<b>PERTANAHAN</b>	
2.##.01.2.06.02	Penyediaan Peralatan dan Perlengkapan Kantor	Jumlah Penyediaan Alat Listrik dan Kebersihan				30 Jenis	30 Jenis	54,300,000	22,800,000	22,800,000	Kota Lhokseumawe, Semua Kecamatan, Semua Kelurahan	Dana Transfer Umum-Dana Alokasi Umum	Mengembangkan Wilayah Untuk Mengurangi Kesenjangan Dan Menjamin Pemerataan	Belanja Operasional	Organisasi Perangkat Daerah Dinas Pertanahan Kota Lhokseumawe	30 Jenis	59,730,000	PERTANAHAN	
		Jumlah Penyediaan Alat Tulis Kantor				40 Jenis	40 Jenis										40 Jenis	PERTANAHAN	
2.##.01.2.06.04	Penyediaan Bahan Logistik Kantor	Jumlah Penyediaan Makanan dan Minuman				1300 Porsi	1300 Porsi	25,000,000	8,000,000	8,000,000	Kota Lhokseumawe, Semua Kecamatan, Semua Kelurahan	Dana Transfer Umum-Dana Alokasi Umum	Mengembangkan Wilayah Untuk Mengurangi Kesenjangan Dan Menjamin Pemerataan	Belanja Operasional	Organisasi Perangkat Daerah Dinas Pertanahan Kota Lhokseumawe	1300 Porsi	27,500,000	PERTANAHAN	
2.##.01.2.06.05	Penyediaan Barang Cetak dan Penggandaan	Jumlah Barang yang dicetak				4 Jenis	4 Jenis	20,000,000	8,000,000	10,000,000	Kota Lhokseumawe, Semua Kecamatan, Semua Kelurahan	Dana Transfer Umum-Dana Alokasi Umum	Mengembangkan Wilayah Untuk Mengurangi Kesenjangan Dan Menjamin Pemerataan	Belanja Operasional	Organisasi Perangkat Daerah Dinas Pertanahan Kota Lhokseumawe	4 Jenis	22,000,000	PERTANAHAN	
		Jumlah Laporan Yang Digandakan				30000 Lembar	30000 Lembar										30000 Lembar	PERTANAHAN	

Kode	Urusan/ Bidang Urusan/ Program/ Kegiatan/ Sub Kegiatan	Indikator Program/ Kegiatan/ Sub Kegiatan	Target Akhir Periode RPJMD	Realisasi Capaian RKPD Tahun 2019	Prakiraan Capaian Target RKPD Tahun 2020	Capaian Kinerja dan Kerangka Pendanaan										Kategori Sasaran	Prakiraan Maju Rencana Tahun 2022		Perangkat Daerah Penanggung Jawab
						Target 2021		Pagu Indikatif		RKPD 2021 Perubahan	Lokasi	Sumber Dana	Prioritas		Kategori Sasaran		Target	Pagu Indikatif	
						Semula	Menjadi	RKPD 2021	APBD 2021				Nasional	Daerah					
1	2	3	4	5	6	7	8	9	10	11	12	13	14	15	16	17	18	19	
2.##012.0606	Penyediaan Bahan Bacaan dan Peraturan Perundang-undangan	Jumlah Penyediaan Bahan Bacaan dan Peraturan Perundang-undangan (2 Eks x 365 hr)				730 Eks	730 Eks	2,280,000	1,140,000	1,140,000	Kota Lhokseumawe, Semua Kecamatan, Semua Kelurahan	Dana Transfer Umum-Dana Alokasi Umum	Mengembangkan Wilayah Untuk Mengurangi Kesenjangan Dan Menjamin Pemerataan	Belanja Operasional	Organisasi Perangkat Daerah Dinas Pertanahan Kota Lhokseumawe	730 Eks	2,508,000	PERTANAHAN	
2.##012.0609	Penyelenggaraan Rapat Koordinasi dan Konsultasi SKPD	Frekuensi Rapat-Rapat Koordinasi dan Konsultasi Ke Luar Daerah				32 Kali	32 Kali	150,000,000	50,000,000	50,000,000	Kota Lhokseumawe, Semua Kecamatan, Semua Kelurahan	Dana Transfer Umum-Dana Alokasi Umum	Mengembangkan Wilayah Untuk Mengurangi Kesenjangan Dan Menjamin Pemerataan	Belanja Operasional	Organisasi Perangkat Daerah Dinas Pertanahan Kota Lhokseumawe	32 Kali	165,000,000	PERTANAHAN	
2.##012.07	<b>Pengadaan Barang Milik Daerah Penunjang Urusan Pemerintah Daerah</b>							<b>974,800,000</b>	<b>50,000,000</b>	<b>140,732,170</b>							<b>1,072,280,000</b>	<b>PERTANAHAN</b>	
2.##012.0701	Pengadaan Kendaraan Perorangan Dinas atau Kendaraan Dinas Jabatan	Jumlah Pengadaan Kendaraan Dinas Jabatan				1 Unit	1 Unit	250,000,000	0	0	Kota Lhokseumawe, Semua Kecamatan, Semua Kelurahan		Mengembangkan Wilayah Untuk Mengurangi Kesenjangan Dan Menjamin Pemerataan	Belanja Operasional	Organisasi Perangkat Daerah Dinas Pertanahan Kota Lhokseumawe	1 Unit	275,000,000	PERTANAHAN	
2.##012.0702	Pengadaan Kendaraan Dinas Operasional atau Lapangan	Jumlah Pengadaan Kendaraan Roda Dua				8 Unit	8 Unit	250,000,000	0	0	Kota Lhokseumawe, Semua Kecamatan, Semua Kelurahan	Dana Transfer Umum-Dana Alokasi Umum	Mengembangkan Wilayah Untuk Mengurangi Kesenjangan Dan Menjamin Pemerataan	Belanja Operasional	Organisasi Perangkat Daerah Dinas Pertanahan Kota Lhokseumawe	8 Unit	275,000,000	PERTANAHAN	
2.##012.07011	Pengadaan Sarana dan Prasarana Pendukung Gedung Kantor atau Bangunan Lainnya	Jumlah Pengadaan Sarana dan Prasarana Pendukung Gedung Kantor atau Bangunan Lainnya				17 Jenis	17 Jenis	474,800,000	50,000,000	140,732,170	Kota Lhokseumawe, Semua Kecamatan, Semua Kelurahan	Dana Transfer Umum-Dana Alokasi Umum	Mengembangkan Wilayah Untuk Mengurangi Kesenjangan Dan Menjamin Pemerataan	Belanja Operasional	Organisasi Perangkat Daerah Dinas Pertanahan Kota Lhokseumawe	17 Jenis	522,280,000	PERTANAHAN	
2.##012.08	<b>Penyediaan Jasa Penunjang Urusan Pemerintahan Daerah</b>							<b>370,695,194</b>	<b>293,006,920</b>	<b>201,019,170</b>							<b>407,764,713</b>	<b>PERTANAHAN</b>	
2.##012.0801	Penyediaan Jasa Surat Menyurat	Jumlah Penyediaan Materai				1000 Lembar	1000 Lembar	6,000,000	1,000,000	3,000,000	Kota Lhokseumawe, Semua Kecamatan, Semua Kelurahan	Dana Transfer Umum-Dana Alokasi Umum	Mengembangkan Wilayah Untuk Mengurangi Kesenjangan Dan Menjamin Pemerataan	Belanja Operasional	Organisasi Perangkat Daerah Dinas Pertanahan Kota Lhokseumawe	1000 Lembar	6,600,000	PERTANAHAN	
2.##012.0802	Penyediaan Jasa Komunikasi, Sumber Daya Air dan Listrik	Jumlah Rekening yang di Bayar (4 Rekening x 12 Bln)				48 RB	48 RB	130,145,194	102,400,000	102,400,000	Kota Lhokseumawe, Semua Kecamatan, Semua Kelurahan	Dana Transfer Umum-Dana Alokasi Umum	Mengembangkan Wilayah Untuk Mengurangi Kesenjangan Dan Menjamin Pemerataan	Belanja Operasional	Organisasi Perangkat Daerah Dinas Pertanahan Kota Lhokseumawe	48 RB	143,159,713	PERTANAHAN	
2.##012.0804	Penyediaan Jasa Pelayanan Umum Kantor	Jumlah Gedung Kantor yang Disewa				1 Unit	1 Unit	234,550,000	189,606,920	95,619,170	Kota Lhokseumawe, Semua Kecamatan, Semua Kelurahan	Dana Transfer Umum-Dana Alokasi Umum	Mengembangkan Wilayah Untuk Mengurangi Kesenjangan Dan Menjamin Pemerataan	Belanja Operasional	Organisasi Perangkat Daerah Dinas Pertanahan Kota Lhokseumawe	1 Unit	258,005,000	PERTANAHAN	
		Jumlah Penyediaan Honorarium Jasa Pegawai Tidak Tetap (6 Org x 12 Bln)				72 OB	72 OB										72 OB	PERTANAHAN	
		Jumlah Penyediaan Honorarium Pejabat Pengelola Keuangan (14 Org x 12 Bln)				168 OB	168 OB										168 OB	PERTANAHAN	
2.##012.09	<b>Pemeliharaan Barang Milik Daerah Penunjang Urusan Pemerintahan Daerah</b>							<b>155,000,000</b>	<b>53,000,000</b>	<b>146,000,000</b>							<b>170,500,000</b>	<b>PERTANAHAN</b>	
2.##012.0901	Penyediaan Jasa Pemeliharaan, Biaya Pemeliharaan dan Pajak Kendaraan Perorangan Dinas atau Kendaraan Dinas Jabatan	Jumlah Pemeliharaan Rutin/ Berkala Mobil Jabatan (1 Unit x 12 Bulan)				12 UB	12 UB	30,000,000	25,000,000	25,000,000	Kota Lhokseumawe, Semua Kecamatan, Semua Kelurahan	Dana Transfer Umum-Dana Alokasi Umum	Mengembangkan Wilayah Untuk Mengurangi Kesenjangan Dan Menjamin Pemerataan	Belanja Operasional	Organisasi Perangkat Daerah Dinas Pertanahan Kota Lhokseumawe	12 UB	33,000,000	PERTANAHAN	
2.##012.0902	Penyediaan Jasa Pemeliharaan, Biaya Pemeliharaan, Pajak, dan Perizinan Kendaraan Dinas Operasional atau Lapangan	Jumlah Pemeliharaan Rutin/ Berkala Kendaraan Operasional (2 Unit x 12 Bulan)				24 UB	24 UB	35,000,000	0	0	Kota Lhokseumawe, Semua Kecamatan, Semua Kelurahan	Dana Transfer Umum-Dana Alokasi Umum	Mengembangkan Wilayah Untuk Mengurangi Kesenjangan Dan Menjamin Pemerataan	Belanja Operasional	Organisasi Perangkat Daerah Dinas Pertanahan Kota Lhokseumawe	24 UB	38,500,000	PERTANAHAN	
2.##012.0909	Pemeliharaan/Rehabilitasi Gedung Kantor dan Bangunan Lainnya	Jumlah Pemeliharaan/ Rehabilitasi Gedung Kantor dan Bangunan Lainnya				3 Jenis	3 Jenis	65,000,000	25,000,000	115,000,000	Kota Lhokseumawe, Semua Kecamatan, Semua Kelurahan	Dana Transfer Umum-Dana Alokasi Umum	Mengembangkan Wilayah Untuk Mengurangi Kesenjangan Dan Menjamin Pemerataan	Belanja Operasional	Organisasi Perangkat Daerah Dinas Pertanahan Kota Lhokseumawe	3 Jenis	71,500,000	PERTANAHAN	
2.##012.09010	Pemeliharaan/Rehabilitasi Sarana dan Prasarana Gedung Kantor atau Bangunan Lainnya	Jumlah Pemeliharaan/ Rehabilitasi Sarana dan Prasarana Gedung Kantor dan Bangunan Lainnya				4 Jenis	4 Jenis	25,000,000	3,000,000	6,000,000	Kota Lhokseumawe, Semua Kecamatan, Semua Kelurahan	Dana Transfer Umum-Dana Alokasi Umum	Mengembangkan Wilayah Untuk Mengurangi Kesenjangan Dan Menjamin Pemerataan	Belanja Operasional	Organisasi Perangkat Daerah Dinas Pertanahan Kota Lhokseumawe	4 Jenis	27,500,000	PERTANAHAN	
2.##04	<b>PROGRAM PENYELESAIAN SENGKETA TANAH GARAPAN</b>	<b>Persentase penyelesaian kasus sengketa dan konflik pertanahan</b>	<b>Persen</b>		<b>Persen</b>	<b>80 Persen</b>	<b>80 Persen</b>	<b>350,000,000</b>	<b>25,000,000</b>	<b>25,000,000</b>							<b>80 Persen</b>	<b>385,000,000</b>	<b>PERTANAHAN</b>

Kode	Urusan/ Bidang Urusan/ Program/ Kegiatan/ Sub Kegiatan	Indikator Program/ Kegiatan/ Sub Kegiatan	Target Akhir Periode RPJMD	Realisasi Capaian RKPD Tahun 2019	Prakiraan Capaian Target RKPD Tahun 2020	Capaian Kinerja dan Kerangka Pendanaan										Kategori Sasaran	Prakiraan Maju Rencana Tahun 2022		Perangkat Daerah Penanggung Jawab
						Target 2021		Pagu Indikatif		RKPD 2021 Perubahan	Lokasi	Sumber Dana	Prioritas		Kategori Sasaran		Target	Pagu Indikatif	
						Semula	Menjadi	RKPD 2021	APBD 2021				Nasional	Daerah					
1	2	3	4	5	6	7	8	9	10	11	12	13	14	15	16	17	18	19	
2.04.2.01	Penyelesaian Sengketa Tanah Garapan dalam Daerah Kabupaten/Kota							350,000,000	25,000,000	25,000,000							385,000,000	PERTANAHAN	
2.04.2.01.01	Inventarisasi Sengketa, Konflik, dan Perkara Pertanahan dalam 1 (satu) Daerah Kabupaten/Kota	Frekuensi Inventarisasi Sengketa, Konflik, dan Perkara Pertanahan dalam 1 Daerah Kota Lhokseumawe				4 Kali	4 Kali	150,000,000	0	0	Kota Lhokseumawe, Semua Kecamatan, Semua Kelurahan	Dana Transfer Umum-Dana Alokasi Umum	Mengembangkan Wilayah Untuk Mengurangi Kesenjangan Dan Menjamin Pemerataan	Penataan Reformasi Birokrasi	Masyarakat Dalam Wilayah Pemerintah Kota Lhokseumawe	4 Kali	165,000,000	PERTANAHAN	
2.04.2.01.02	Mediasi Penyelesaian Sengketa Tanah Garapan dalam 1 (satu) Daerah Kabupaten/Kota	Jumlah Mediasi Penyelesaian Sengketa Tanah Garapan dalam 1 Daerah Kota Lhokseumawe				12 Kasus	12 Kasus	200,000,000	25,000,000	25,000,000	Kota Lhokseumawe, Semua Kecamatan, Semua Kelurahan	Dana Transfer Umum-Dana Alokasi Umum	Mengembangkan Wilayah Untuk Mengurangi Kesenjangan Dan Menjamin Pemerataan	Penataan Reformasi Birokrasi	Wilayah Pemerintah Kota Lhokseumawe	12 Kasus	220,000,000	PERTANAHAN	
2.04.2.01.03	PROGRAM PENATAGUNAAN TANAH	Persentase Luas Lahan bersertifikat Milik Pemerintah	Persen		Persen	0.14 Persen	0.14 Persen	300,000,000	0	0						0.14 Persen	330,000,000	PERTANAHAN	
2.04.2.01.04	Penggunaan Tanah yang Hamparannya dalam satu Daerah Kabupaten/Kota							150,000,000	0	0							165,000,000	PERTANAHAN	
2.04.2.01.05	Koordinasi dan Sinkronisasi Perencanaan Penggunaan Tanah	Jumlah Dokumen Rekomendasi Perencanaan Pemanfaatan Tanah Kosong/ Non Produktif Menjadi Kawasan Produktif				5 Dokumen	5 Dokumen	150,000,000	0	0	Kota Lhokseumawe, Semua Kecamatan, Semua Kelurahan	Dana Transfer Umum-Dana Alokasi Umum	Mengembangkan Wilayah Untuk Mengurangi Kesenjangan Dan Menjamin Pemerataan	Penataan Reformasi Birokrasi	Masyarakat Dalam Wilayah Kota Lhokseumawe	5 Dokumen	165,000,000	PERTANAHAN	
2.04.2.02	Koordinasi Perencanaan Penggunaan dan Pemanfaatan Tanah Pasca Reklamasi							150,000,000	0	0							165,000,000	PERTANAHAN	
2.04.2.02.01	Koordinasi Perencanaan Penggunaan dan Pemanfaatan Tanah Pasca Reklamasi yang Kosong/ Nonproduktif Menjadi Kawasan Produktif	Jumlah Dokumen Rekomendasi Perencanaan Pemanfaatan Tanah Pasca Reklamasi yang Kosong/ Nonproduktif Menjadi Kawasan Produktif				5 Dokumen	5 Dokumen	150,000,000	0	0	Kota Lhokseumawe, Semua Kecamatan, Semua Kelurahan	Dana Transfer Umum-Dana Alokasi Umum	Mengembangkan Wilayah Untuk Mengurangi Kesenjangan Dan Menjamin Pemerataan	Penataan Reformasi Birokrasi	Masyarakat Dalam Wilayah Kota Lhokseumawe	5 Dokumen	165,000,000	PERTANAHAN	
2.04.2.03	PROGRAM PENGURUSAN HAK HAK ATAS TANAH	Persentase Luas Lahan Bersertifikat Milik Masyarakat	Persen		Persen	9.62 Persen	9.62 Persen	510,000,000	0	20,000,000						9.62 Persen	561,000,000	PERTANAHAN	
2.04.2.03.01	Fasilitasi, Inventarisasi dan Pengurusan Hak atas Tanah Aset Pemerintah							260,000,000	0	0							286,000,000	PERTANAHAN	
2.04.2.03.02	Inventarisasi Pengurusan Administrasi Aset Tanah Pemerintah	Jumlah Dokumen Inventarisasi Aset Tanah Pemerintah Untuk 4 Kecamatan				20 Dokumen	20 Dokumen	260,000,000	0	0	Kota Lhokseumawe, Semua Kecamatan, Semua Kelurahan	Dana Transfer Umum-Dana Alokasi Umum	Mengembangkan Wilayah Untuk Mengurangi Kesenjangan Dan Menjamin Pemerataan	Penataan Reformasi Birokrasi	Organisasi Perangkat Daerah Terkait Dalam Pemerintah Kota Lhokseumawe	20 Dokumen	286,000,000	PERTANAHAN	
2.04.2.04	Fasilitasi, Inventarisasi dan Pengurusan Hak atas Tanah Milik Masyarakat Miskin							250,000,000	0	20,000,000							275,000,000	PERTANAHAN	
2.04.2.04.01	Inventarisasi Administrasi Tanah Milik Masyarakat Miskin	Jumlah Dokumen Inventarisasi Aset Tanah Milik Masyarakat Miskin di 4 Kecamatan				5 Dokumen	5 Dokumen	250,000,000	0	20,000,000	Kota Lhokseumawe, Semua Kecamatan, Semua Kelurahan	Dana Transfer Umum-Dana Alokasi Umum	Mengembangkan Wilayah Untuk Mengurangi Kesenjangan Dan Menjamin Pemerataan	Penataan Reformasi Birokrasi	Masyarakat Dalam Wilayah Pemerintah Kota Lhokseumawe	5 Dokumen	275,000,000	PERTANAHAN	
2.04.2.05	PROGRAM SURVEI, PENGUKURAN DAN PEMETAAN	Persentase Luas Lahan Bersertifikat Milik Masyarakat	Persen		Persen	9.62 Persen	9.62 Persen	150,000,000	0	75,000,000						9.62 Persen	165,000,000	PERTANAHAN	
2.04.2.05.01	Survei, Pengukuran dan Pemetaan Tanah Instansi Pemerintah, Swasta, dan Masyarakat Gampong							150,000,000	0	75,000,000							165,000,000	PERTANAHAN	
2.04.2.06	Survei dan Pengukuran Tanah Instansi Pemerintah dan Pembuatan Peta Lokasi Tanah Pemerintah/Pemda	Jumlah Dokumen Peta Detail Lokasi Tanah Pemerintah Kota Lhokseumawe Pada Kecamatan Banda Sakti				5 Dokumen	5 Dokumen	150,000,000	0	75,000,000	Kota Lhokseumawe, Semua Kecamatan, Semua Kelurahan	Dana Transfer Umum-Dana Alokasi Umum	Mengembangkan Wilayah Untuk Mengurangi Kesenjangan Dan Menjamin Pemerataan	Penataan Reformasi Birokrasi	Organisasi Perangkat Daerah Dinas Pertanahan Kota Lhokseumawe	5 Dokumen	165,000,000	PERTANAHAN	
2.04.2.07	PROGRAM PENGEMBANGAN DAN PEMBINAAN SDM DAN KELEMBAGAAN PERTANAHAN	Persentase peningkatan SDM Aparatur	Persen		Persen	90 Persen	90 Persen	757,615,000	50,000,000	50,000,000						90 Persen	833,376,500	PERTANAHAN	
2.04.2.07.01	Pembinaan dan Kerjasama Kelembagaan Pertanahan Kabupaten							443,760,000	0	0							488,136,000	PERTANAHAN	
2.04.2.07.02	Pembinaan Kerjasama Pendidikan Pertanahan	Frekuensi Koordinasi Antar Lembaga Pertanahan				4 Kali	4 Kali	145,000,000	0	0	Kota Lhokseumawe, Semua Kecamatan, Semua Kelurahan	Dana Transfer Umum-Dana Alokasi Umum	Mengembangkan Wilayah Untuk Mengurangi Kesenjangan Dan Menjamin Pemerataan	Penataan Reformasi Birokrasi	Lembaga Pertanahan Terkait Dengan Dinas Pertanahan Kota Lhokseumawe	4 Kali	159,500,000	PERTANAHAN	
2.04.2.07.03	Penguatan Kapasitas Kelembagaan Pertanahan	Jumlah Aparatur Sipil Negara pada OPD Pemerintah Kota Lhokseumawe yang Mengikuti Penguatan Kapasitas Kelembagaan Pertanahan Bidang Pengadaan Tanah				38 Orang	38 Orang	298,760,000	0	0	Kota Lhokseumawe, Semua Kecamatan, Semua Kelurahan	Dana Transfer Umum-Dana Alokasi Umum	Mengembangkan Wilayah Untuk Mengurangi Kesenjangan Dan Menjamin Pemerataan	Penataan Reformasi Birokrasi	Lembaga Pertanahan Terkait Dengan Dinas Pertanahan Kota Lhokseumawe	38 Orang	328,636,000	PERTANAHAN	

Kode	Urusan/ Bidang Urusan/ Program/ Kegiatan/ Sub Kegiatan	Indikator Program/ Kegiatan/ Sub Kegiatan	Target Akhir Periode RPJMD	Realisasi Capaian RKPD Tahun 2019	Prakiraan Capaian Target RKPD Tahun 2020	Capaian Kinerja dan Kerangka Pendanaan										Kelompok Sasaran	Prakiraan Maju Rencana Tahun 2022		Perangkat Daerah Penanggung Jawab	
						Target 2021		Pagu Indikatif		RKPD 2021 Perubahan	Lokasi	Sumber Dana	Prioritas		Target		Pagu Indikatif			
						Semula	Menjadi	RKPD 2021	APBD 2021				Nasional	Daerah						
1	2	3	4	5	6	7	8	9	10	11	12	13	14	15	16	17	18	19		
		Jumlah Aparatur Sipil Negara pada OPD Pemerintah Kota Lhokseumawe yang Mengikuti Penguatan Kapasitas Kelembagaan Pertanahan Bidang Pengaturan, Penguasaan dan Pemanfaatan Tanah				38 Orang	38 Orang									38 Orang		PERTANAHAN		
		Jumlah Aparatur Sipil Negara pada OPD Pemerintah Kota Lhokseumawe yang Mengikuti Penguatan Kapasitas Kelembagaan Pertanahan Bidang Penyuluhan Hukum Pertanahan				38 Orang	38 Orang									38 Orang		PERTANAHAN		
2	###	2.02						313,855,000	50,000,000	50,000,000							345,240,500	PERTANAHAN		
2	###	2.02	01					68 Orang	68 Orang	313,855,000	50,000,000	50,000,000	Kota Lhokseumawe, Semua Kecamatan, Semua Kelurahan	Dana Transfer Umum-Dana Alokasi Umum	Mengembangkan Wilayah Untuk Mengurangi Kesenjangan Dan Menjamin Pemerataan	Penataan Reformasi Birokrasi	Geuchik Dalam Wilayah Pemerintah Kota Lhokseumawe	68 Orang	345,240,500	PERTANAHAN
		Jumlah Geuchik Yang Mengikuti Kegiatan Pembinaan Pertanahan Bagi Imum Mukim/ Keuchik Bidang Pengaturan, Penguasaan dan Pemanfaatan Tanah				68 Orang	68 Orang									68 Orang		PERTANAHAN		
		Jumlah Geuchik Yang Mengikuti Kegiatan Pembinaan Pertanahan Bagi Imum Mukim/ Keuchik Bidang Penyuluhan Hukum Pertanahan				68 Orang	68 Orang									68 Orang		PERTANAHAN		
2	###							100 Persen	100 Persen	200,000,000	0	0					100 Persen	220,000,000	PERTANAHAN	
2	###	2.01								200,000,000	0	0						220,000,000	PERTANAHAN	
2	###	2.01	02					5 Dokumen	5 Dokumen	200,000,000	0	0	Kota Lhokseumawe, Semua Kecamatan, Semua Kelurahan	Dana Transfer Umum-Dana Alokasi Umum	Mengembangkan Wilayah Untuk Mengurangi Kesenjangan Dan Menjamin Pemerataan	Penataan Reformasi Birokrasi	Masyarakat Dalam Wilayah Pemerintah Kota Lhokseumawe	5 Dokumen	220,000,000	PERTANAHAN
2	###							80 Persen	80 Persen	313,000,000	0	0						80 Persen	344,300,000	PERTANAHAN
2	###	2.01								313,000,000	0	0							344,300,000	PERTANAHAN
2	###	2.01	02					68 Orang	68 Orang	313,000,000	0	0	Kota Lhokseumawe, Semua Kecamatan, Semua Kelurahan	Dana Transfer Umum-Dana Alokasi Umum	Mengembangkan Wilayah Untuk Mengurangi Kesenjangan Dan Menjamin Pemerataan	Penataan Reformasi Birokrasi	Geuchik Dalam Wilayah Pemerintah Kota Lhokseumawe	68 Orang	344,300,000	PERTANAHAN
2																			DLH	
2	##									40,303,679,428	32,666,826,580	33,360,425,275						41,582,481,301	DLH	
2	##	01						100 Persen	100 Persen	26,189,024,728	24,691,985,580	23,514,825,030						100 Persen	26,644,811,131	DLH
2	##	01	2.01							4,947,200	1,200,000	1,150,000						3 Dokumen	4,441,920	DLH
2	##	01	2.01	01				30 Buku	30 Buku	4,947,200	1,200,000	1,150,000	Kota Lhokseumawe, Banda Sakti, Semua Kelurahan	Dana Transfer Umum-Dana Alokasi Umum	Membangun Lingkungan Hidup, Meningkatkan Ketahanan Bencana Dan Perubahan Iklim	Belanja Operasional	Dinas Lingkungan Hidup	30 Buku	4,441,920	DLH
2	##	01	2.02							2,234,219,471	2,316,737,580	2,208,887,580						12 Bulan	2,234,219,471	DLH
2	##	01	2.02	01				392 ob	392 ob	2,234,219,471	2,316,737,580	2,208,887,580	Kota Lhokseumawe, Banda Sakti, Semua Kelurahan	Dana Transfer Umum-Dana Alokasi Umum	Membangun Lingkungan Hidup, Meningkatkan Ketahanan Bencana Dan Perubahan Iklim	Belanja Operasional	Dinas Lingkungan Hidup	392 ob	2,234,219,471	DLH
2	##	01	2.05							568,000,000	398,958,000	398,958,000						12 Bulan	783,891,683	DLH
2	##	01	2.05	02				336 pasang	336 pasang	556,000,000	398,958,000	398,958,000	Kota Lhokseumawe, Semua Kecamatan, Semua Kelurahan	Dana Transfer Umum-Dana Alokasi Umum	Membangun Lingkungan Hidup, Meningkatkan Ketahanan Bencana Dan Perubahan Iklim	Belanja Operasional	Dinas Lingkungan Hidup	336 pasang	770,891,683	DLH

Kode	Urusan/ Bidang Urusan/ Program/ Kegiatan/ Sub Kegiatan	Indikator Program/ Kegiatan/ Sub Kegiatan	Target Akhir Periode RPJMD	Realisasi Capaian RKP Tahun 2019	Prakiraan Capaian Target RKP Tahun 2020	Capaian Kinerja dan Kerangka Pendanaan										Kategori Sasaran	Prakiraan Maju Rencana Tahun 2022		Perangkat Daerah Penanggung Jawab	
						Target 2021		Pagu Indikatif		RKP 2021	APBD 2021	RKP 2021 Perubahan	Lokasi	Sumber Dana	Prioritas		Target	Pagu Indikatif		
						Semula	Menjadi	Nasional	Daerah											
1	2	3	4	5	6	7	8	9	10	11	12	13	14	15	16	17	18	19		
2.##01.2.05	Pendidikan dan Pelatihan Pegawai Berdasarkan Tugas dan Fungsi	frekuensi pendidikan dan pelatihan formal				3 orang	3 orang	12,000,000	0	0	Kota Lhokseumawe, Semua Kecamatan, Semua Kelurahan	Dana Transfer Umum-Dana Alokasi Umum	Membangun Lingkungan Hidup, Meningkatkan Ketahanan Bencana Dan Perubahan Iklim	Belanja Operasional	Dinas Lingkungan Hidup	3 orang	13,000,000	DLH		
2.##01.2.06	Administrasi Umum Perangkat Daerah	Periode penyelenggaraan Administrasi Umum Perangkat Daerah	Bulan		Bulan	12 Bulan		1,574,854,000	1,438,140,000	1,457,232,700						12 Bulan	1,555,854,000	DLH		
2.##01.2.06	01	Penyediaan Komponen Instalasi Listrik/Penerangan Bangunan Kantor	jumlah pemeliharaan jaringan listrik			120 unit	120 unit	6,000,000	0	0	Kota Lhokseumawe, Semua Kecamatan, Semua Kelurahan	Dana Transfer Umum-Dana Alokasi Umum	Membangun Lingkungan Hidup, Meningkatkan Ketahanan Bencana Dan Perubahan Iklim	Belanja Operasional	Dinas Lingkungan Hidup	120 unit	6,000,000	DLH		
2.##01.2.06	02	Penyediaan Peralatan dan Perlengkapan Kantor	jumlah penyediaan peralatan dan perlengkapan kantor 60 jenis			60 jenis	60 jenis	30,000,000	20,000,000	14,544,000	Kota Lhokseumawe, Semua Kecamatan, Semua Kelurahan	Dana Transfer Umum-Dana Alokasi Umum	Membangun Lingkungan Hidup, Meningkatkan Ketahanan Bencana Dan Perubahan Iklim	Belanja Operasional	Dinas Lingkungan Hidup	60 jenis	30,000,000	DLH		
2.##01.2.06	04	Penyediaan Bahan Logistik Kantor	jumlah porsi makanan dan minuman yang tersedia			124140 porsi	124140 porsi	1,422,600,000	1,287,000,000	1,287,000,000	Kota Lhokseumawe, Semua Kecamatan, Semua Kelurahan	Dana Transfer Umum-Dana Alokasi Umum	Membangun Lingkungan Hidup, Meningkatkan Ketahanan Bencana Dan Perubahan Iklim	Belanja Operasional	Dinas Lingkungan Hidup	124140 porsi	1,422,600,000	DLH		
2.##01.2.06	05	Penyediaan Barang Cetak dan Penggandaan	jumlah jenis laporan yang dicetak dan digandakan			50 jenis	50 jenis	40,000,000	60,000,000	47,548,700	Kota Lhokseumawe, Semua Kecamatan, Semua Kelurahan	Dana Transfer Umum-Dana Alokasi Umum	Membangun Lingkungan Hidup, Meningkatkan Ketahanan Bencana Dan Perubahan Iklim	Pembangunan Infrastruktur dan Lingkungan Hidup	Dinas Lingkungan Hidup	50 jenis	21,000,000	DLH		
2.##01.2.06	06	Penyediaan Bahan Bacaan dan Peraturan Perundang-undangan	jumlah penyediaan peralatan bahan bacaan dan perundang-undangan			365 eks	365 eks	1,254,000	1,140,000	1,140,000	Kota Lhokseumawe, Semua Kecamatan, Semua Kelurahan	Dana Transfer Umum-Dana Alokasi Umum	Membangun Lingkungan Hidup, Meningkatkan Ketahanan Bencana Dan Perubahan Iklim	Belanja Operasional	Dinas Lingkungan Hidup	365 eks	1,254,000	DLH		
2.##01.2.06	09	Penyelenggaraan Rapat Koordinasi dan Konsultasi SKPD	frekuensi rapat-rapat koordinasi dan konsultasi keluar daerah			20 kali	20 kali	75,000,000	70,000,000	107,000,000	Kota Lhokseumawe, Semua Kecamatan, Semua Kelurahan	Dana Transfer Umum-Dana Alokasi Umum	Membangun Lingkungan Hidup, Meningkatkan Ketahanan Bencana Dan Perubahan Iklim	Belanja Operasional	Dinas Lingkungan Hidup	20 kali	75,000,000	DLH		
2.##01.2.07	Pengadaan Barang Milik Daerah Penunjang Urusan Pemerintah Daerah	Jumlah pengadaan barang milik daerah	Paket		Paket	1 Paket		50,000,000	0	0						1 Paket	9,000,000	DLH		
2.##01.2.07	011	Pengadaan Sarana dan Prasarana Pendukung Gedung Kantor atau Bangunan Lainnya	jumlah pengadaan sarana dan prasarana pendukung gedung kantor atau bangunan lainnya			5 jenis	5 jenis	50,000,000	0	0	Kota Lhokseumawe, Semua Kecamatan, Semua Kelurahan	Dana Transfer Umum-Dana Alokasi Umum	Membangun Lingkungan Hidup, Meningkatkan Ketahanan Bencana Dan Perubahan Iklim	Belanja Operasional	Dinas Lingkungan Hidup	5 jenis	9,000,000	DLH		
2.##01.2.08	Penyediaan Jasa Penunjang Urusan Pemerintahan Daerah	Periode penyediaan jasa penunjang urusan Pemerintahan Daerah	Bulan		Bulan	12 Bulan		18,805,200,625	18,302,650,000	16,669,110,950						12 Bulan	19,105,600,625	DLH		
2.##01.2.08	01	Penyediaan Jasa Surat Menyurat	jumlah surat yang dikirim			20 surat	20 surat	2,600,000	2,000,000	1,600,000	Kota Lhokseumawe, Semua Kecamatan, Semua Kelurahan	Dana Transfer Umum-Dana Alokasi Umum	Membangun Lingkungan Hidup, Meningkatkan Ketahanan Bencana Dan Perubahan Iklim	Pembangunan Infrastruktur dan Lingkungan Hidup	Dinas Lingkungan Hidup	20 surat	3,000,000	DLH		
2.##01.2.08	02	Penyediaan Jasa Komunikasi, Sumber Daya Air dan Listrik	jumlah rekening yang dibayar			696 rekening	696 rekening	9,900,000,000	9,781,859,000	9,750,059,000	Kota Lhokseumawe, Semua Kecamatan, Semua Kelurahan	Dana Transfer Umum-Dana Alokasi Umum	Membangun Lingkungan Hidup, Meningkatkan Ketahanan Bencana Dan Perubahan Iklim	Belanja Operasional	Dinas Lingkungan Hidup	696 rekening	10,000,000,000	DLH		
2.##01.2.08	04	Penyediaan Jasa Pelayanan Umum Kantor	jumlah penyediaan gaji pegawai tidak tetap			361 orang	361 orang	8,902,600,625	8,518,791,000	6,917,451,950	Kota Lhokseumawe, Semua Kecamatan, Semua Kelurahan	Dana Transfer Umum-Dana Alokasi Umum	Membangun Lingkungan Hidup, Meningkatkan Ketahanan Bencana Dan Perubahan Iklim	Belanja Operasional	Dinas Lingkungan Hidup	361 orang	9,102,600,625	DLH		
			jumlah penyediaan jasa administrasi keuangan			19 orang	19 orang									19 orang		DLH		
			jumlah penyediaan pengelolaan laboratorium			4 orang	4 orang									4 orang		DLH		
2.##01.2.09	Pemeliharaan Barang Milik Daerah Penunjang Urusan Pemerintahan Daerah	Periode pemeliharaan barang milik daerah	Bulan		Bulan	12 Bulan		2,951,803,432	2,234,300,000	2,779,485,800						12 Bulan	2,951,803,432	DLH		
2.##01.2.09	01	Penyediaan Jasa Pemeliharaan, Biaya Pemeliharaan dan Pajak Kendaraan Perorangan Dinas atau Kendaraan Dinas Jabatan	jumlah pemeliharaan rutin / berkala mobil jabatan			1 unit	1 unit	40,000,000	33,300,000	533,300,000	Kota Lhokseumawe, Semua Kecamatan, Semua Kelurahan	Dana Transfer Umum-Dana Alokasi Umum	Membangun Lingkungan Hidup, Meningkatkan Ketahanan Bencana Dan Perubahan Iklim	Belanja Operasional	Dinas Lingkungan Hidup	1 unit	40,000,000	DLH		
2.##01.2.09	010	Pemeliharaan/Rehabilitasi Sarana dan Prasarana Gedung Kantor atau Bangunan Lainnya	jumlah pemeliharaan gedung kantor			636 unit	636 unit	2,911,803,432	2,201,000,000	2,246,185,800	Kota Lhokseumawe, Semua Kecamatan, Semua Kelurahan	Dana Transfer Umum-Dana Alokasi Umum	Membangun Lingkungan Hidup, Meningkatkan Ketahanan Bencana Dan Perubahan Iklim	Pembangunan Infrastruktur dan Lingkungan Hidup	Dinas Lingkungan Hidup	636 unit	2,911,803,432	DLH		
2.##02	PROGRAM PERENCANAAN LINGKUNGAN HIDUP	Tersusunnya RPPLH Kabupaten/Kota	-		-	Ada -	Ada -	476,000,000	159,000,000	159,000,000						Ada -	473,000,000	DLH		
2.##02.2.01	Rencana Perlindungan dan Pengelolaan Lingkungan Hidup (RPPLH) Kabupaten/Kota	Jumlah Dokumen Perlindungan dan Pengelolaan Lingkungan Hidup (RPPLH) Kabupaten/Kota	Dokumen		Dokumen	2 Dokumen		318,000,000	159,000,000	159,000,000						2 Dokumen	318,000,000	DLH		
2.##02.2.01	01	Penyusunan dan Penetapan RPPLH Kabupaten/Kota	jumlah buku RPPLH			6 Buku	6 Buku	173,000,000	86,500,000	86,500,000	Kota Lhokseumawe, Semua Kecamatan, Semua Kelurahan	Dana Transfer Umum-Dana Alokasi Umum	Membangun Lingkungan Hidup, Meningkatkan Ketahanan Bencana Dan Perubahan Iklim	Pembangunan Infrastruktur dan Lingkungan Hidup	Kota Lhokseumawe	6 Buku	173,000,000	DLH		
2.##02.2.01	02	Pengendalian Pelaksanaan RPPLH Kabupaten/Kota	jumlah buku pengendalian RPPLH			5 Buku	5 Buku	145,000,000	72,500,000	72,500,000	Kota Lhokseumawe, Semua Kecamatan, Semua Kelurahan	Dana Transfer Umum-Dana Alokasi Umum	Membangun Lingkungan Hidup, Meningkatkan Ketahanan Bencana Dan Perubahan Iklim	Pembangunan Infrastruktur dan Lingkungan Hidup	Kota Lhokseumawe	5 Buku	145,000,000	DLH		
2.##02.2.02	Penyelenggaraan Kajian Lingkungan Hidup Strategis (KLHS) Kabupaten/Kota	Jumlah Dokumen Kajian Lingkungan Hidup Strategis (KLHS)	Dokumen		Dokumen	1 Dokumen		158,000,000	0	0						1 Dokumen	155,000,000	DLH		
2.##02.2.02	03	Pembuatan dan Pelaksanaan KLHS untuk KRP yang Berpotensi Menimbulkan Dampak/Resiko Lingkungan Hidup	jumlah rencana perlindungan dan pengelolaan LH (RPPLH)			20 buah	20 buah	158,000,000	0	0	Semua Kab/Kota, Semua Kecamatan, Semua Kelurahan	Dana Transfer Umum-Dana Alokasi Umum	Membangun Lingkungan Hidup, Meningkatkan Ketahanan Bencana Dan Perubahan Iklim	Pembangunan Infrastruktur dan Lingkungan Hidup	Kota Lhokseumawe	20 buah	155,000,000	DLH		

Kode	Urusan/ Bidang Urusan/ Program/ Kegiatan/ Sub Kegiatan	Indikator Program/ Kegiatan/ Sub Kegiatan	Target Akhir Periode RPJMD	Realisasi Capaian RKPD Tahun 2019	Prakiraan Capaian Target RKPD Tahun 2020	Capaian Kinerja dan Kerangka Pendanaan										Kategori Sasaran	Prakiraan Maju Rencana Tahun 2022		Perangkat Daerah Penanggung Jawab	
						Target 2021		Pagu Indikatif		RKP 2021	APBD 2021	RKP 2021 Perubahan	Lokasi	Sumber Dana	Prioritas		Target	Pagu Indikatif		
						Semula	Menjadi	Nasional	Daerah											
1	2	3	4	5	6	7	8	9	10	11	12	13	14	15	16	17	18	19		
2 ## 03	PROGRAM PENGENDALIAN PENCEMARAN DAN/ATAU KERUSAKAN LINGKUNGAN HIDUP	Cakupan Pengendalian Pencemaran/Kerusakan Lingkungan Hidup	Persen		Persen	100 Persen	100 Persen	261,330,000	0	0						100 Persen	284,463,000	DLH		
2 ## 03 2.01	Precegahan Pencemaran dan/atau Kerusakan Lingkungan Hidup Kabupaten/Kota	Periode pencegahan pencemaran dan/atau kerusakan lingkungan hidup	Bulan		Bulan	12 Bulan		30,000,000	0	0						12 Bulan	30,000,000	DLH		
2 ## 03 2.01 01	Koordinasi, Sinkronisasi, dan Pelaksanaan Pencegahan Pencemaran Lingkungan Hidup Dilaksanakan terhadap Media Tanah, Air, Udara, dan Laut	jumlah pemantauan kualitas lingkungan				2 kali	2 kali	30,000,000	0	0	Semua Kab/Kota, Semua Kecamatan, Semua Kelurahan	Dana Transfer Umum- Dana Alokasi Umum	Membangun Lingkungan Hidup, Meningkatkan Ketahanan Bencana Dan Perubahan Iklim	Pembangunan Infrastruktur dan Lingkungan Hidup	Kota Lhokseumawe	2 kali	30,000,000	DLH		
2 ## 03 2.02	Penanggulangan Pencemaran dan/atau Kerusakan Lingkungan Hidup Kabupaten/Kota	Periode penanggulangan pencemaran dan/atau kerusakan lingkungan hidup	Bulan		Bulan	12 Bulan		231,330,000	0	0						12 Bulan	254,463,000	DLH		
2 ## 03 2.02 01	Pemberian Informasi Peringatan Pencemaran dan/atau Kerusakan Lingkungan Hidup pada Masyarakat	jumlah pelaksanaan edukasi dan komunikasi				1 kali	1 kali	24,330,000	0	0	Semua Kab/Kota, Semua Kecamatan, Semua Kelurahan	Dana Transfer Umum- Dana Alokasi Umum	Membangun Lingkungan Hidup, Meningkatkan Ketahanan Bencana Dan Perubahan Iklim	Pembangunan Infrastruktur dan Lingkungan Hidup	Kota Lhokseumawe	1 kali	26,763,000	DLH		
2 ## 03 2.02 03	Penghentian Pencemaran dan/atau Kerusakan Lingkungan Hidup	jumlah penanganan kasus lingkungan hidup, penanganan air limbah kotor				1 kali	1 kali	207,000,000	0	0	Kota Lhokseumawe, Semua Kecamatan, Semua Kelurahan	Dana Transfer Umum- Dana Alokasi Umum	Membangun Lingkungan Hidup, Meningkatkan Ketahanan Bencana Dan Perubahan Iklim	Pembangunan Infrastruktur dan Lingkungan Hidup	Kota Lhokseumawe	1 kali	227,700,000	DLH		
2 ## 04	PROGRAM PENGELOLAAN KEANEKARAGAMAN HAYATI (KEHATI)	Luasan RTH Publik sebesar 20% dari Luas Wilayah Kota/Kawasan Perkotaan	Ha		Ha	37.2 Ha	37.2 Ha	3,701,324,700	4,064,941,000	5,193,405,750						37.2 Ha	3,741,707,170	DLH		
2 ## 04 2.01	Pengelolaan Keaneekaragaman Hayati Kabupaten/Kota	Periode pengelolaan keaneekaragaman hayati	Bulan		Bulan	12 Bulan		3,701,324,700	4,064,941,000	5,193,405,750						12 Bulan	3,741,707,170	DLH		
2 ## 04 2.01 04	Pengelolaan Ruang Terbuka Hijau (RTH)	jumlah pemeliharaan ruang terbuka hijau				3 lokasi	3 lokasi	846,172,600	74,900,000	59,904,800	Semua Kab/Kota, Semua Kecamatan, Semua Kelurahan	Dana Transfer Umum- Dana Alokasi Umum	Membangun Lingkungan Hidup, Meningkatkan Ketahanan Bencana Dan Perubahan Iklim	Pembangunan Infrastruktur dan Lingkungan Hidup	Kota Lhokseumawe	3 lokasi	952,289,860	DLH		
		jumlah rehabilitasi hutan dan lahan				5 lokasi	5 lokasi									5 lokasi		DLH		
2 ## 04 2.01 05	Pengelolaan Taman Keaneekaragaman Hayati Lainnya	jumlah lokasi pemeliharaan dan penataan taman kota				2 lokasi	2 lokasi	502,652,100	720,900,000	888,314,900	Kota Lhokseumawe, Semua Kecamatan, Semua Kelurahan	Dana Transfer Umum- Dana Alokasi Umum	Membangun Lingkungan Hidup, Meningkatkan Ketahanan Bencana Dan Perubahan Iklim	Pembangunan Infrastruktur dan Lingkungan Hidup	Kota Lhokseumawe	2 lokasi	531,417,310	DLH		
2 ## 04 2.01 07	Pengelolaan Sarana dan Prasarana Keaneekaragaman Hayati	DOKA				20 persen	20 persen	2,352,500,000	3,269,141,000	4,245,186,050	Kota Lhokseumawe, Semua Kecamatan, Semua Kelurahan	Dana Transfer Umum- Dana Alokasi Umum	Membangun Lingkungan Hidup, Meningkatkan Ketahanan Bencana Dan Perubahan Iklim	Pembangunan Infrastruktur dan Lingkungan Hidup	Kota Lhokseumawe	20 persen	2,258,000,000	DLH		
		jumlah lampu penerangan jalan umum				20 paket	20 paket									20 paket		DLH		
2 ## 05	PROGRAM PENGENDALIAN BAHAN BERBAHAYA DAN BERACUN (B3) DAN LIMBAH BAHAN BERBAHAYA DAN BERACUN (LIMBAH B3)	Cakupan limbah B3 yang dikelola	Persen		Persen	100 Persen	100 Persen	2,015,000,000	0	0						100 Persen	2,216,500,000	DLH		
2 ## 05 2.01	Penyimpanan Sementara Limbah B3	Jumlah Tempat Penyimpanan Sementara Limbah B3	Lokasi		Lokasi	1 Lokasi		2,000,000,000	0	0						1 Lokasi	2,200,000,000	DLH		
2 ## 05 2.01 01	Fasilitasi Pemenuhan Komitmen Izin Penyimpanan Sementara Limbah B3 Dilaksanakan melalui Sistem Pelayanan Perizinan Berusaha Terintegrasi secara Elektronik	jumlah fasilitas TPS dan Insenerator				1 unit	1 unit	2,000,000,000	0	0	Kota Lhokseumawe, Semua Kecamatan, Semua Kelurahan	Dana Transfer Umum- Dana Alokasi Umum	Membangun Lingkungan Hidup, Meningkatkan Ketahanan Bencana Dan Perubahan Iklim	Pembangunan Infrastruktur dan Lingkungan Hidup	Kota Lhokseumawe	1 unit	2,200,000,000	DLH		
2 ## 05 2.02	Pengumpulan Limbah B3 dalam 1 (satu) Daerah Kabupaten/Kota	Periode pengumpulan limbah B3	Bulan		Bulan	12 Bulan		15,000,000	0	0						12 Bulan	16,500,000	DLH		
2 ## 05 2.02 02	Koordinasi dan Sinkronisasi Pengelolaan Limbah B3 dengan Pemerintah Provinsi dalam Rangka Pangkungan, Pemanfaatan, Pengolahan, dan/atau Penimbunan	jumlah limbah B3 yang terkumpul				1 kali	1 kali	15,000,000	0	0		Dana Transfer Umum- Dana Alokasi Umum	Membangun Lingkungan Hidup, Meningkatkan Ketahanan Bencana Dan Perubahan Iklim	Pembangunan Infrastruktur dan Lingkungan Hidup	Kota Lhokseumawe	1 kali	16,500,000	DLH		
2 ## 06	PROGRAM PEMBINAAN DAN PENGAWASAN TERHADAP IZIN LINGKUNGAN DAN IZIN PERLINDUNGAN DAN PENGELOLAAN LINGKUNGAN HIDUP (PPLH)	Cakupan pembinaan dan pengawasan terhadap izin lingkungan dan izin perlindungan dan pengelolaan lingkungan hidup	Bulan		Bulan	12 Bulan	12 Bulan	255,000,000	0	0						12 Bulan	280,000,000	DLH		
2 ## 06 2.01	Pembinaan dan Pengawasan Terhadap Usaha dan/atau Kegiatan yang Izin Lingkungan dan Izin PPLH diterbitkan oleh Pemerintah Daerah Kabupaten/Kota	Periode pembinaan dan pengawasan terhadap usaha kegiatan lingkungan hidup	Bulan		Bulan	12 Bulan		255,000,000	0	0						12 Bulan	280,000,000	DLH		
2 ## 06 2.01 01	Fasilitasi Pemenuhan Ketentuan Kewajiban Izin Lingkungan dan/atau Izin PPLH	jumlah kasus lingkungan yang tersedia				1 unit	1 unit	200,000,000	0	0	Kota Lhokseumawe, Semua Kecamatan, Semua Kelurahan	Dana Transfer Umum- Dana Alokasi Umum	Membangun Lingkungan Hidup, Meningkatkan Ketahanan Bencana Dan Perubahan Iklim	Pembangunan Infrastruktur dan Lingkungan Hidup	Kota Lhokseumawe	1 unit	220,000,000	DLH		
2 ## 06 2.01 02	Pengembangan Kapasitas Pejabat Pengawas Lingkungan Hidup	jumlah pegawai yang mengikuti diklat				3 orang	3 orang	15,000,000	0	0	Kota Lhokseumawe, Semua Kecamatan, Semua Kelurahan	Dana Transfer Umum- Dana Alokasi Umum	Membangun Lingkungan Hidup, Meningkatkan Ketahanan Bencana Dan Perubahan Iklim	Pembangunan Infrastruktur dan Lingkungan Hidup	Kota Lhokseumawe	3 orang	16,500,000	DLH		

Kode	Urusan/ Bidang Urusan/ Program/ Kegiatan/ Sub Kegiatan	Indikator Program/ Kegiatan/ Sub Kegiatan	Target Akhir Periode RPJMD	Realisasi Capaian RKPD Tahun 2019	Prakiraan Capaian Target Tahun 2020	Capaian Kinerja dan Kerangka Pendanaan										Kelompok Sasaran	Prakiraan Maju Rencana Tahun 2022		Perangkat Daerah Penanggung Jawab	
						Target 2021		Pagu Indikatif		RKPD 2021	APBD 2021	RKPD 2021 Perubahan	Lokasi	Sumber Dana	Prioritas		Target	Pagu Indikatif		
						Semula	Menjadi	Nasional	Daerah											
1	2	3	4	5	6	7	8	9	10	11	12	13	14	15	16	17	18	19		
2.06.03	Pengawasan Usaha dan/atau Kegiatan yang Izin Lingkungan Hidup, Izin PPLH yang Diterbitkan oleh Pemerintah Daerah Kabupaten/Kota	jumlah kasus lingkungan yang diselesaikan				5 kasus	5 kasus	25,000,000	0	0	Kota Lhokseumawe, Semua Kecamatan, Semua Kelurahan	Dana Transfer Umum-Dana Alokasi Umum	Membangun Lingkungan Hidup, Meningkatkan Ketahanan Bencana Dan Perubahan Iklim	Pembangunan Infrastruktur dan Lingkungan Hidup	Kota Lhokseumawe	5 kasus	27,000,000	DLH		
2.06.04	Koordinasi dan Sinkronisasi Pengawasan dan Penerapan Sanksi Upaya dan Rencana PPLH	jumlah koordinasi dan pengawasan				14 buku	14 buku	15,000,000	0	0	Kota Lhokseumawe, Semua Kecamatan, Semua Kelurahan	Dana Transfer Umum-Dana Alokasi Umum	Membangun Lingkungan Hidup, Meningkatkan Ketahanan Bencana Dan Perubahan Iklim	Pembangunan Infrastruktur dan Lingkungan Hidup	Kota Lhokseumawe	14 buku	16,500,000	DLH		
2.08	<b>PROGRAM PENINGKATAN PENDIDIKAN, PELATIHAN DAN PENYULUHAN LINGKUNGAN HIDUP UNTUK MASYARAKAT</b>	<b>Cakupan peningkatan pendidikan, pelatihan dan penyuluhan lingkungan hidup kepada masyarakat</b>	<b>Bulan</b>		<b>Bulan</b>	<b>12 Bulan</b>	<b>12 Bulan</b>	<b>35,000,000</b>	<b>0</b>	<b>0</b>						<b>12 Bulan</b>	<b>38,000,000</b>	<b>DLH</b>		
2.08.2.01	Penyelenggaraan Pendidikan, Pelatihan, dan Penyuluhan Lingkungan Hidup untuk Lembaga Kemasyarakatan Tingkat Daerah Kabupaten/Kota	Periode Penyelenggaraan Pendidikan, Pelatihan, dan Penyuluhan Lingkungan Hidup untuk Lembaga Kemasyarakatan	Bulan		Bulan	12 Bulan	12 Bulan	35,000,000	0	0						12 Bulan	38,000,000	DLH		
2.08.2.01.01	Peningkatan Kapasitas dan Kompetensi Sumber Daya Manusia Bidang Lingkungan Hidup untuk Lembaga Kemasyarakatan	jumlah pelaksanaan sosialisasi pengelolaan lingkungan hidup				125 orang	125 orang	35,000,000	0	0	Kota Lhokseumawe, Semua Kecamatan, Semua Kelurahan	Dana Transfer Umum-Dana Alokasi Umum	Membangun Lingkungan Hidup, Meningkatkan Ketahanan Bencana Dan Perubahan Iklim	Pembangunan Infrastruktur dan Lingkungan Hidup	Masyarakat dan Aparatur DLH	125 orang	38,000,000	DLH		
2.09	<b>PROGRAM PENGHARGAAN LINGKUNGAN HIDUP UNTUK MASYARAKAT</b>	<b>Cakupan pemberian penghargaan lingkungan hidup kepada masyarakat</b>	<b>Bulan</b>		<b>Bulan</b>	<b>12 Bulan</b>	<b>12 Bulan</b>	<b>111,000,000</b>	<b>0</b>	<b>0</b>						<b>12 Bulan</b>	<b>71,000,000</b>	<b>DLH</b>		
2.09.2.01	Pemberian Penghargaan Lingkungan Hidup Tingkat Daerah Kabupaten/Kota	Periode pemberian penghargaan adiwiyata	kali		kali	1 kali	1 kali	111,000,000	0	0						1 kali	71,000,000	DLH		
2.09.2.01.01	Penilaian Kinerja Masyarakat/Lembaga Masyarakat/Dunia Usaha/Dunia Pendidikan/ Filantropi dalam Perlindungan dan Pengelolaan Lingkungan Hidup	jumlah penilaian terhadap usaha/kegiatan, pemberian penghargaan lingkungan hidup kepada masyarakat				5 unit	5 unit	111,000,000	0	0	Kota Lhokseumawe, Semua Kecamatan, Semua Kelurahan	Dana Transfer Umum-Dana Alokasi Umum	Membangun Lingkungan Hidup, Meningkatkan Ketahanan Bencana Dan Perubahan Iklim	Pembangunan Infrastruktur dan Lingkungan Hidup	Sekolah	5 unit	71,000,000	DLH		
2.###	<b>PROGRAM PENANGANAN PENGADUAN LINGKUNGAN HIDUP</b>	<b>Cakupan penanganan pengaduan lingkungan hidup</b>	<b>Bulan</b>		<b>Bulan</b>	<b>12 Bulan</b>	<b>12 Bulan</b>	<b>10,000,000</b>	<b>0</b>	<b>0</b>						<b>12 Bulan</b>	<b>11,000,000</b>	<b>DLH</b>		
2.###.2.01	<b>Penyelesaian Pengaduan Masyarakat di Bidang Perlindungan dan Pengelolaan Lingkungan Hidup (PPLH) Kabupaten/Kota</b>	<b>Periode penanganan pengaduan lingkungan hidup</b>	<b>Bulan</b>		<b>Bulan</b>	<b>12 Bulan</b>	<b>12 Bulan</b>	<b>10,000,000</b>	<b>0</b>	<b>0</b>						<b>12 Bulan</b>	<b>11,000,000</b>	<b>DLH</b>		
2.###.2.01.01	Pengelolaan Pengaduan Masyarakat terhadap PPLH Kabupaten/Kota	jumlah pengelolaan pengaduan lingkungan hidup				1 kali	1 kali	10,000,000	0	0	Kota Lhokseumawe, Semua Kecamatan, Semua Kelurahan	Dana Transfer Umum-Dana Alokasi Umum	Membangun Lingkungan Hidup, Meningkatkan Ketahanan Bencana Dan Perubahan Iklim	Pembangunan Infrastruktur dan Lingkungan Hidup	Masyarakat	1 kali	11,000,000	DLH		
2.###	<b>PROGRAM PENGELOLAAN PERSAMPAHAN</b>	<b>Persentase jumlah sampah yang terkurangi melalui 3R</b>	<b>Persen</b>		<b>Persen</b>	<b>100 Persen</b>	<b>100 Persen</b>	<b>7,250,000,000</b>	<b>3,750,900,000</b>	<b>4,493,194,495</b>						<b>100 Persen</b>	<b>7,822,000,000</b>	<b>DLH</b>		
2.###.2.01	<b>Pengelolaan Sampah</b>	<b>Periode pengelolaan sampah</b>	<b>Bulan</b>		<b>Bulan</b>	<b>12 Bulan</b>	<b>12 Bulan</b>	<b>7,200,000,000</b>	<b>3,750,900,000</b>	<b>4,493,194,495</b>						<b>12 Bulan</b>	<b>7,800,000,000</b>	<b>DLH</b>		
2.###.2.01.01	Penyusunan Kebijakan dan Strategi Daerah Pengelolaan Sampah Kabupaten/Kota	jumlah AMDAL TPA Baru				1 lokasi	1 lokasi	1,200,000,000	0	0	Kota Lhokseumawe, Semua Kecamatan, Semua Kelurahan	Dana Transfer Umum-Dana Alokasi Umum	Membangun Lingkungan Hidup, Meningkatkan Ketahanan Bencana Dan Perubahan Iklim	Pembangunan Infrastruktur dan Lingkungan Hidup	Kota Lhokseumawe	1 lokasi	1,650,000,000	DLH		
2.###.2.01.03	Penanganan Sampah dengan melakukan Pemilahan, Pengumpulan, Pengangkutan, Pengolahan, dan Pemrosesan Akhir Sampah di TPA/TPST/SPA Kabupaten/Kota	jumlah penyediaan sarana prasarana tempat pembuangan akhir				1 paket	1 paket	3,500,000,000	3,100,000,000	3,409,819,495	Kota Lhokseumawe, Semua Kecamatan, Semua Kelurahan	Dana Transfer Umum-Dana Alokasi Umum	Membangun Lingkungan Hidup, Meningkatkan Ketahanan Bencana Dan Perubahan Iklim	Pembangunan Infrastruktur dan Lingkungan Hidup	Kota Lhokseumawe	1 paket	3,650,000,000	DLH		
		jumlah tempat parkir yang tersedia (DOKA)				100 persen	100 persen									100 persen		DLH		
2.###.2.01.04	Peningkatan Peran serta Masyarakat dalam Pengelolaan Persampahan	jumlah pembuatan sumur dan tower air serta rehabilitasi ruang kerja				3 unit	3 unit	500,000,000	0	0	Kota Lhokseumawe, Semua Kecamatan, Semua Kelurahan	Dana Transfer Umum-Dana Alokasi Umum	Membangun Lingkungan Hidup, Meningkatkan Ketahanan Bencana Dan Perubahan Iklim	Pembangunan Infrastruktur dan Lingkungan Hidup	Kota Lhokseumawe	3 unit	500,000,000	DLH		
2.###.2.01.05	Koordinasi dan Sinkronisasi Penyediaan Sarana dan Prasarana Pengelolaan Persampahan	jumlah penyediaan sarana dan prasarana pembangunan bank sampah				5 unit	5 unit	2,000,000,000	650,900,000	1,083,375,000	Kota Lhokseumawe, Semua Kecamatan, Semua Kelurahan	Dana Transfer Umum-Dana Alokasi Umum	Membangun Lingkungan Hidup, Meningkatkan Ketahanan Bencana Dan Perubahan Iklim	Pembangunan Infrastruktur dan Lingkungan Hidup	Kota Lhokseumawe	5 unit	2,000,000,000	DLH		
		jumlah penyediaan sarana dan prasarana tempat pembuangan akhir				1 paket	1 paket									1 paket		DLH		
2.###.2.03	<b>Pembinaan dan Pengawasan Pengelolaan Sampah yang Diselenggarakan oleh Pihak Swasta</b>	<b>Periode pembinaan dan pengawasan pengelolaan sampah yang diselenggarakan oleh pihak swasta</b>	<b>Bulan</b>		<b>Bulan</b>	<b>12 Bulan</b>	<b>12 Bulan</b>	<b>50,000,000</b>	<b>0</b>	<b>0</b>						<b>12 Bulan</b>	<b>22,000,000</b>	<b>DLH</b>		
2.###.2.03.02	Penyusunan dan Pelaksanaan Penilaian Kinerja Pengelolaan Sampah	jumlah penilaian terhadap usaha/kegiatan kinerja pengelolaan sampah				5 unit	5 unit	50,000,000	0	0	Kota Lhokseumawe, Semua Kecamatan, Semua Kelurahan	Dana Transfer Umum-Dana Alokasi Umum	Membangun Lingkungan Hidup, Meningkatkan Ketahanan Bencana Dan Perubahan Iklim	Pembangunan Infrastruktur dan Lingkungan Hidup	Masyarakat dan Pihak Swasta	5 unit	22,000,000	DLH		

Kode	Urusan/ Bidang Urusan/ Program/ Kegiatan/ Sub Kegiatan	Indikator Program/ Kegiatan/ Sub Kegiatan	Target Akhir Periode RPJMD	Realisasi Capaian RKPJ Tahun 2019	Prakiraan Capaian Target RKPJ Tahun 2020	Capaian Kinerja dan Kerangka Pendanaan										Kelompok Sasaran	Prakiraan Maju Rencana Tahun 2022		Perangkat Daerah Penanggung Jawab	
						Target 2021		Pagu Indikatif		RKPJ 2021	APBD 2021	RKPJ 2021 Perubahan	Lokasi	Sumber Dana	Prioritas		Target	Pagu Indikatif		
						Semula	Menjadi	Nasional	Daerah											
1	2	3	4	5	6	7	8	9	10	11	12	13	14	15	16	17	18	19		
2		URUSAN PEMERINTAHAN WAJIB YANG TIDAK BERKAITAN DENGAN PELAYANAN DASAR																CAPIL		
2	##	URUSAN PEMERINTAHAN BIDANG ADMINISTRASI KEPENDUDUKAN DAN PENCATATAN SIPIL						11,365,783,718	4,459,264,535	4,570,670,565							13,197,023,267	CAPIL		
2	##	01 PROGRAM PENUNJANG URUSAN PEMERINTAHAN DAERAH KABUPATEN/KOTA	Cakupan Penunjang Urusan Pemerintahan Daerah	Persen	Persen	100 Persen	100 Persen	7,005,655,218	3,155,548,735	3,267,505,265						100 Persen	8,927,579,642	CAPIL		
2	##	01 2.01 Perencanaan, Penganggaran, dan Evaluasi Kinerja Perangkat Daerah	Jumlah Dokumen Perencanaan dan Evaluasi Perangkat Daerah	Dokumen	Dokumen	5 Dokumen	5 Dokumen	11,820,000	2,200,000	2,199,580						5 Dokumen	11,431,920	CAPIL		
2	##	01 2.01 01 Penyusunan Dokumen Perencanaan Perangkat Daerah	Jumlah Buku Renja, Renja Perubahan SKPD			10 Buku	10 Buku	1,195,000	1,200,000	1,199,740	Kota Lhokseumawe, Banda Sakti, Semua Kelurahan	Dana Transfer Umum-Dana Alokasi Umum	Meningkatkan Sumber Daya Manusia Yang Berkualitas Dan Berdaya Saing	Belanja Operasional	Dinas Kependudukan dan Pencatatan Sipil	10 Buku	806,920	CAPIL		
2	##	01 2.01 02 Koordinasi dan Penyusunan Dokumen RKA-SKPD	Jumlah Dokumen RKA			5 Dokumen	5 Dokumen	1,475,000	0	0	Kota Lhokseumawe, Banda Sakti, Semua Kelurahan	Dana Transfer Umum-Dana Alokasi Umum	Meningkatkan Sumber Daya Manusia Yang Berkualitas Dan Berdaya Saing	Belanja Operasional	Dinas Kependudukan dan Pencatatan Sipil	5 Dokumen	1,475,000	CAPIL		
2	##	01 2.01 03 Koordinasi dan Penyusunan Dokumen Perubahan RKA-SKPD	Jumlah Dokumen RKA Perubahan			5 Dokumen	5 Dokumen	2,075,000	0	0	Kota Lhokseumawe, Banda Sakti, Semua Kelurahan	Dana Transfer Umum-Dana Alokasi Umum	Meningkatkan Sumber Daya Manusia Yang Berkualitas Dan Berdaya Saing	Belanja Operasional	Dinas Kependudukan dan Pencatatan Sipil	5 Dokumen	2,075,000	CAPIL		
2	##	01 2.01 04 Koordinasi dan Penyusunan DPA-SKPD	Jumlah Dokumen Penyusunan Anggaran (DPA) SKPD			17 Dokumen	17 Dokumen	2,075,000	0	0	Kota Lhokseumawe, Banda Sakti, Semua Kelurahan	Dana Transfer Umum-Dana Alokasi Umum	Meningkatkan Sumber Daya Manusia Yang Berkualitas Dan Berdaya Saing	Belanja Operasional	Dinas Kependudukan dan Pencatatan Sipil	17 Dokumen	2,075,000	CAPIL		
2	##	01 2.01 06 Koordinasi dan Penyusunan Laporan Capaian Kinerja dan Ikhtisar Realisasi Kinerja SKPD	Jumlah Laporan LKJIP			5 Laporan	5 Laporan	5,000,000	1,000,000	999,840	Kota Lhokseumawe, Banda Sakti, Semua Kelurahan	Dana Transfer Umum-Dana Alokasi Umum	Meningkatkan Sumber Daya Manusia Yang Berkualitas Dan Berdaya Saing	Belanja Operasional	Dinas Kependudukan dan Pencatatan Sipil	5 Laporan	5,000,000	CAPIL		
2	##	01 2.02 Administrasi Keuangan Perangkat Daerah	Tercapainya Pelayanan Administrasi Keuangan Perangkat Daerah	Tahun	Tahun	1 Tahun	1 Tahun	2,062,710,418	2,223,947,375	2,113,697,375						1 Tahun	2,268,581,460	CAPIL		
2	##	01 2.02 01 Penyediaan Gaji dan Tunjangan ASN	Jumlah Penyediaan Gaji dan Tunjangan ASN			420 OB	420 OB	2,058,710,418	2,223,947,375	2,113,697,375	Kota Lhokseumawe, Banda Sakti, Semua Kelurahan	Dana Transfer Umum-Dana Alokasi Umum	Meningkatkan Sumber Daya Manusia Yang Berkualitas Dan Berdaya Saing	Belanja Operasional	Dinas Kependudukan dan Pencatatan Sipil Kota Lhokseumawe	420 OB	2,264,581,460	CAPIL		
2	##	01 2.02 05 Koordinasi dan Penyusunan Laporan Keuangan Akhir Tahun SKPD	Jumlah Laporan Keuangan Akhir Tahun			7 Laporan	7 Laporan	2,000,000	0	0	Kota Lhokseumawe, Banda Sakti, Semua Kelurahan	Dana Transfer Umum-Dana Alokasi Umum	Meningkatkan Sumber Daya Manusia Yang Berkualitas Dan Berdaya Saing	Belanja Operasional	Dinas Kependudukan dan Pencatatan Sipil Kota Lhokseumawe	7 Laporan	2,000,000	CAPIL		
2	##	01 2.02 08 Penyusunan Pelaporan dan Analisis Prognosis Realisasi Anggaran	Jumlah Laporan Realisasi Anggaran			12 Laporan	12 Laporan	2,000,000	0	0	Kota Lhokseumawe, Banda Sakti, Semua Kelurahan	Dana Transfer Umum-Dana Alokasi Umum	Meningkatkan Sumber Daya Manusia Yang Berkualitas Dan Berdaya Saing	Belanja Operasional	Dinas Kependudukan dan Pencatatan Sipil Kota Lhokseumawe	12 Laporan	2,000,000	CAPIL		
2	##	01 2.03 Administrasi Barang Milik Daerah pada Perangkat Daerah	Jumlah Pelaksanaan Administrasi Barang Milik Daerah	Laporan	Laporan	1 Laporan	1 Laporan	2,000,000	0	0						1 Laporan	2,000,000	CAPIL		
2	##	01 2.03 05 Rekonsiliasi dan Penyusunan Laporan Barang Milik Daerah pada SKPD	Jumlah Laporan Rekonsiliasi dan Penyusunan Laporan BMD			1 Laporan	1 Laporan	2,000,000	0	0	Kota Lhokseumawe, Banda Sakti, Semua Kelurahan	Dana Transfer Umum-Dana Alokasi Umum	Meningkatkan Sumber Daya Manusia Yang Berkualitas Dan Berdaya Saing	Belanja Operasional	Dinas Kependudukan dan Pencatatan Sipil	1 Laporan	2,000,000	CAPIL		
2	##	01 2.05 Administrasi Kepegawaian Perangkat Daerah	Tercapainya Pelayanan Administrasi Kepegawaian	Tahun	Tahun	1 Tahun	1 Tahun	376,800,000	0	0						1 Tahun	333,205,000	CAPIL		
2	##	01 2.05 01 Peningkatan Sarana dan Prasarana Disiplin Pegawai	Jumlah Pengadaan Mesin/Kartu Absensi			2 Unit	2 Unit	20,000,000	0	0	Kota Lhokseumawe, Banda Sakti, Semua Kelurahan	Dana Transfer Umum-Dana Alokasi Umum	Meningkatkan Sumber Daya Manusia Yang Berkualitas Dan Berdaya Saing	Belanja Operasional	Dinas Kependudukan dan Pencatatan Sipil Kota Lhokseumawe	2 Unit	20,000,000	CAPIL		
2	##	01 2.05 02 Pengadaan Pakaian Dinas Beserta Atribut Kelengkapannya	Jumlah Pakaian Dinas Khusus Hari Tertentu Beserta Atribut Kelengkapannya			196 Pasang	196 Pasang	196,000,000	0	0	Kota Lhokseumawe, Banda Sakti, Semua Kelurahan	Dana Transfer Umum-Dana Alokasi Umum	Meningkatkan Sumber Daya Manusia Yang Berkualitas Dan Berdaya Saing	Belanja Operasional	Dinas Kependudukan dan Pencatatan Sipil Kota Lhokseumawe	196 Pasang	147,000,000	CAPIL		
2	##	01 2.05 09 Pendidikan dan Pelatihan Pegawai Berdasarkan Tugas dan Fungsi	Frekuensi Pendidikan dan Pelatihan Pegawai Berdasarkan Tugas dan Fungsi			20 Orang	20 Orang	80,800,000	0	0	Kota Lhokseumawe, Banda Sakti, Semua Kelurahan	Dana Transfer Umum-Dana Alokasi Umum	Meningkatkan Sumber Daya Manusia Yang Berkualitas Dan Berdaya Saing	Belanja Operasional	Dinas Kependudukan dan Pencatatan Sipil Kota Lhokseumawe	20 Orang	71,205,000	CAPIL		



Kode	Urusan/ Bidang Urusan/ Program/ Kegiatan/ Sub Kegiatan	Indikator Program/ Kegiatan/ Sub Kegiatan	Target Akhir Periode RPJMD	Realisasi Capaian RKPD Tahun 2019	Prakiraan Capaian Target RKPD Tahun 2020	Capaian Kinerja dan Kerangka Pendanaan						Kategori Sasaran	Prakiraan Maju Rencana Tahun 2022		Perangkat Daerah Penanggung Jawab			
						Target 2021		Pagu Indikatif		RKPD 2021 Perubahan	Lokasi		Sumber Dana	Prioritas		Target	Pagu Indikatif	
						Semula	Menjadi	RKPD 2021	APBD 2021					Nasional				Daerah
1	2	3	4	5	6	7	8	9	10	11	12	13	14	15	16	17	18	19
2.##.01.2.05.010	Sosialisasi Peraturan Perundang-Undangan	Jumlah Peserta Sosialisasi				80 Peserta	80 Peserta	25,000,000	0	0	Kota Lhokseumawe, Banda Sakti, Semua Kelurahan	Dana Transfer Umum-Dana Alokasi Umum	Meningkatkan Sumber Daya Manusia Yang Berkualitas Dan Berdaya Saing	Belanja Operasional	Dinas Kependudukan dan Pencatatan Sipil Kota Lhokseumawe	80 Peserta	40,000,000	CAPIL
2.##.01.2.05.011	Bimbingan Teknis Implementasi Peraturan Perundang-Undangan	Jumlah Peserta Bimtek				20 Orang	20 Orang	55,000,000	0	0	Kota Lhokseumawe, Banda Sakti, Semua Kelurahan	Dana Transfer Umum-Dana Alokasi Umum	Meningkatkan Sumber Daya Manusia Yang Berkualitas Dan Berdaya Saing	Belanja Operasional	Dinas Kependudukan dan Pencatatan Sipil Kota Lhokseumawe	20 Orang	55,000,000	CAPIL
<b>2.##.01.2.06</b>	<b>Administrasi Umum Perangkat Daerah</b>	<b>Prودة Pelaksanaan Administrasi Umum Perangkat Daerah</b>	<b>Bulan</b>		<b>Bulan</b>	<b>12 Bulan</b>		<b>468,420,000</b>	<b>136,140,000</b>	<b>156,592,950</b>						<b>12 Bulan</b>	<b>390,420,000</b>	<b>CAPIL</b>
2.##.01.2.06.01	Penyediaan Komponen Instalasi Listrik/Penerangan Bangunan Kantor	Jumlah Penyediaan Komponen Listrik				10 Jenis	10 Jenis	1,000,000	0	0	Kota Lhokseumawe, Banda Sakti, Semua Kelurahan	Dana Transfer Umum-Dana Alokasi Umum	Meningkatkan Sumber Daya Manusia Yang Berkualitas Dan Berdaya Saing	Belanja Operasional	Dinas Kependudukan dan Pencatatan Sipil	10 Jenis	1,000,000	CAPIL
2.##.01.2.06.02	Penyediaan Peralatan dan Perlengkapan Kantor	Jumlah Peralatan dan Perlengkapan Kantor/ATK yang tersedia				85 Jenis	85 Jenis	64,000,000	25,000,000	38,546,000	Kota Lhokseumawe, Banda Sakti, Semua Kelurahan	Dana Transfer Umum-Dana Alokasi Umum	Meningkatkan Sumber Daya Manusia Yang Berkualitas Dan Berdaya Saing	Belanja Operasional	Dinas Kependudukan dan Pencatatan Sipil	85 Jenis	64,000,000	CAPIL
2.##.01.2.06.03	Penyediaan Peralatan Rumah Tangga	Jumlah Penyediaan Peralatan Rumah Tangga				5 Jenis	5 Jenis	10,000,000	0	0	Kota Lhokseumawe, Banda Sakti, Semua Kelurahan	Dana Transfer Umum-Dana Alokasi Umum	Meningkatkan Sumber Daya Manusia Yang Berkualitas Dan Berdaya Saing	Belanja Operasional	Dinas Kependudukan dan Pencatatan Sipil	5 Jenis	2,000,000	CAPIL
2.##.01.2.06.04	Penyediaan Bahan Logistik Kantor	Jumlah Porsi Makanan dan Minuman Yang Tersedia				1200 Porsi	1200 Porsi	20,000,000	10,000,000	12,255,000	Kota Lhokseumawe, Banda Sakti, Semua Kelurahan	Dana Transfer Umum-Dana Alokasi Umum	Meningkatkan Sumber Daya Manusia Yang Berkualitas Dan Berdaya Saing	Belanja Operasional	Dinas Kependudukan dan Pencatatan Sipil	1200 Porsi	30,000,000	CAPIL
2.##.01.2.06.05	Penyediaan Barang Cetak dan Penggandaan	Jumlah Jenis Laporan Yang dicetak dan digandakan				30 Jenis	30 Jenis	60,000,000	30,000,000	34,651,950	Kota Lhokseumawe, Banda Sakti, Semua Kelurahan	Dana Transfer Umum-Dana Alokasi Umum	Meningkatkan Sumber Daya Manusia Yang Berkualitas Dan Berdaya Saing	Belanja Operasional	Dinas Kependudukan dan Pencatatan Sipil	30 Jenis	60,000,000	CAPIL
2.##.01.2.06.06	Penyediaan Bahan Bacaan dan Peraturan Perundang-undangan	Jumlah Penyediaan Bahan Bacaan dan Peraturan Perundang-undangan (3 Eks x 365 Hari)				1095 Eks	1095 Eks	3,420,000	1,140,000	1,140,000	Kota Lhokseumawe, Banda Sakti, Semua Kelurahan	Dana Transfer Umum-Dana Alokasi Umum	Meningkatkan Sumber Daya Manusia Yang Berkualitas Dan Berdaya Saing	Belanja Operasional	Dinas Kependudukan dan Pencatatan Sipil	1095 Eks	3,420,000	CAPIL
2.##.01.2.06.07	Penyediaan Bahan/Material	Jumlah Bahan Material Yang disediakan				5 Jenis	5 Jenis	170,000,000	0	0	Kota Lhokseumawe, Banda Sakti, Semua Kelurahan	Dana Transfer Umum-Dana Alokasi Umum	Meningkatkan Sumber Daya Manusia Yang Berkualitas Dan Berdaya Saing	Belanja Operasional	Dinas Kependudukan dan Pencatatan Sipil	5 Jenis	100,000,000	CAPIL
2.##.01.2.06.09	Penyelenggaraan Rapat Koordinasi dan Konsultasi ke Luar Daerah	Frekuensi Rapat Koordinasi dan Konsultasi ke Luar Daerah				60 Orang	60 Orang	100,000,000	70,000,000	70,000,000	Kota Lhokseumawe, Banda Sakti, Semua Kelurahan	Dana Transfer Umum-Dana Alokasi Umum	Meningkatkan Sumber Daya Manusia Yang Berkualitas Dan Berdaya Saing	Belanja Operasional	Dinas Kependudukan dan Pencatatan Sipil	60 Orang	100,000,000	CAPIL
2.##.01.2.06.010	Penatausahaan Arsip Dinamis pada SKPD	Jumlah Arsip Administrasi Yang Tertata Rapi				5 Dokumen	5 Dokumen	5,000,000	0	0	Kota Lhokseumawe, Banda Sakti, Semua Kelurahan	Dana Transfer Umum-Dana Alokasi Umum	Meningkatkan Sumber Daya Manusia Yang Berkualitas Dan Berdaya Saing	Belanja Operasional	Dinas Kependudukan dan Pencatatan Sipil	5 Dokumen	5,000,000	CAPIL
		Jumlah Penyusunan Arsip Kependudukan yang Tertata				950000 Berkas	950000 Berkas									950000 Berkas		CAPIL
2.##.01.2.06.011	Dukungan Pelaksanaan Sistem Pemerintahan Berbasis Elektronik pada SKPD	Jumlah Laporan Pelaksanaan Sistem Pemerintahan Berbasis Elektronik pada SKPD				18 Laporan TTE	18 Laporan TTE	35,000,000	0	0	Kota Lhokseumawe, Banda Sakti, Semua Kelurahan	Dana Transfer Umum-Dana Alokasi Umum	Meningkatkan Sumber Daya Manusia Yang Berkualitas Dan Berdaya Saing	Belanja Operasional	Dinas Kependudukan dan Pencatatan Sipil	18 Laporan TTE	25,000,000	CAPIL
<b>2.##.01.2.07</b>	<b>Pengadaan Barang Milik Daerah Penunjang Urusan Pemerintah Daerah</b>							<b>2,978,964,800</b>	<b>50,000,000</b>	<b>233,870,000</b>							<b>4,810,101,262</b>	<b>CAPIL</b>
2.##.01.2.07.02	Pengadaan Kendaraan Dinas Operasional atau Lapangan	Jumlah Pengadaan Kendaraan Dinas/Operasional				5 Unit	5 Unit	450,000,000	0	0	Kota Lhokseumawe, Banda Sakti, Semua Kelurahan	Dana Transfer Umum-Dana Alokasi Umum	Meningkatkan Sumber Daya Manusia Yang Berkualitas Dan Berdaya Saing	Belanja Operasional	Dinas Kependudukan dan Pencatatan Sipil	5 Unit	350,000,000	CAPIL
2.##.01.2.07.05	Pengadaan Mebel	Jumlah Pengadaan Mebel				3 Set	3 Set	60,000,000	0	0	Kota Lhokseumawe, Banda Sakti, Semua Kelurahan	Dana Transfer Umum-Dana Alokasi Umum	Meningkatkan Sumber Daya Manusia Yang Berkualitas Dan Berdaya Saing	Belanja Operasional	Dinas Kependudukan dan Pencatatan Sipil	3 Set	60,000,000	CAPIL
2.##.01.2.07.06	Pengadaan Peralatan dan Mesin Lainnya	Jumlah Peralatan dan Mesin Yang diadakan (Mesin Antrian, Camera CCTV, Mesin Ginset)				4 Unit	4 Unit	180,000,000	0	0	Kota Lhokseumawe, Banda Sakti, Semua Kelurahan	Dana Transfer Umum-Dana Alokasi Umum	Meningkatkan Sumber Daya Manusia Yang Berkualitas Dan Berdaya Saing	Belanja Operasional	Dinas Kependudukan dan Pencatatan Sipil	4 Unit	10,000,000	CAPIL
2.##.01.2.07.09	Pengadaan Gedung Kantor atau Bangunan Lainnya	Jumlah Gedung Kantor/Bangunan yang diadakan (Pos Satpam, Tempat Parkir, Mushalla)				3 Unit	3 Unit	60,000,000	0	167,940,000	Kota Lhokseumawe, Banda Sakti, Semua Kelurahan	Dana Transfer Umum-Dana Alokasi Umum	Meningkatkan Sumber Daya Manusia Yang Berkualitas Dan Berdaya Saing	Belanja Operasional	Dinas Kependudukan dan Pencatatan Sipil	3 Unit	60,000,000	CAPIL
2.##.01.2.07.010	Pengadaan Sarana dan Prasarana Gedung Kantor atau Bangunan Lainnya	Jumlah Perlengkapan Gedung Kantor yang disediakan				8 Jenis	8 Jenis	1,478,964,800	0	0	Kota Lhokseumawe, Banda Sakti, Semua Kelurahan	Dana Transfer Umum-Dana Alokasi Umum	Meningkatkan Sumber Daya Manusia Yang Berkualitas Dan Berdaya Saing	Belanja Operasional	Dinas Kependudukan dan Pencatatan Sipil	8 Jenis	3,980,101,262	CAPIL

Kode	Urusan/ Bidang Urusan/ Program/ Kegiatan/ Sub Kegiatan	Indikator Program/ Kegiatan/ Sub Kegiatan	Target Akhir Periode RPJMD	Realisasi Capaian RKPD Tahun 2019	Prakiraan Capaian Target RKPD Tahun 2020	Capaian Kinerja dan Kerangka Pendanaan										Kelompok Sasaran	Prakiraan Maju Rencana Tahun 2022		Perangkat Daerah Penanggung Jawab
						Target 2021		Pagu Indikatif			Lokasi	Sumber Dana	Prioritas		Dinas Kependudukan dan Pencatatan Sipil		Target	Pagu Indikatif	
						Semula	Menjadi	RKPD 2021	APBD 2021	RKPD 2021 Perubahan			Nasional	Daerah					
1	2	3	4	5	6	7	8	9	10	11	12	13	14	15	16	17	18	19	
2 ## 01 2.07 011	Pengadaan Sarana dan Prasarana Pendukung Gedung Kantor atau Bangunan Lainnya	Jumlah Sarana dan Prasarana Pendukung Gedung Kantor				5 Jenis	5 Jenis	750,000,000	50,000,000	65,930,000	Kota Lhokseumawe, Banda Sakti, Semua Kelurahan	Dana Transfer Umum-Dana Alokasi Umum	Meningkatkan Sumber Daya Manusia Yang Berkualitas Dan Berdaya Saing	Belanja Operasional	Dinas Kependudukan dan Pencatatan Sipil	5 Jenis	350,000,000	CAPIL	
2 ## 01 2.08	<b>Penyediaan Jasa Penunjang Urusan Pemerintahan Daerah</b>	<b>Priode Penyediaan dan Penunjang Urusan Pemerintah Daerah</b>	<b>Bulan</b>		<b>Bulan</b>	<b>12 Bulan</b>		<b>690,440,000</b>	<b>665,641,360</b>	<b>551,291,360</b>						<b>12 Bulan</b>	<b>695,840,000</b>	<b>CAPIL</b>	
2 ## 01 2.08 01	Penyediaan Jasa Surat Menyurat	Jumlah Materi yang Digunakan				190 Lembar	190 Lembar	2,000,000	2,000,000	3,000,000	Kota Lhokseumawe, Banda Sakti, Semua Kelurahan	Dana Transfer Umum-Dana Alokasi Umum	Meningkatkan Sumber Daya Manusia Yang Berkualitas Dan Berdaya Saing	Belanja Operasional	Dinas Kependudukan dan Pencatatan Sipil	190 Lembar	5,000,000	CAPIL	
		Jumlah Surat yang Dikirim				240 Surat	240 Surat									240 Surat		CAPIL	
2 ## 01 2.08 02	Penyediaan dan Komunikasi, Sumber Daya Air dan Listrik	Jumlah Rekening Yang Dibayar (Telp/Internet/Wifi, Air PDAM, TTE, Listrik)				96 RB	96 RB	141,600,000	141,600,000	161,600,000	Kota Lhokseumawe, Banda Sakti, Semua Kelurahan	Dana Transfer Umum-Dana Alokasi Umum	Meningkatkan Sumber Daya Manusia Yang Berkualitas Dan Berdaya Saing	Belanja Operasional	Dinas Kependudukan dan Pencatatan Sipil	96 RB	144,000,000	CAPIL	
2 ## 01 2.08 03	Penyediaan Jasa Peralatan dan Perlengkapan Kantor	Jumlah Penyediaan Jasa Peralatan dan Perlengkapan Kantor				2 Jenis	2 Jenis	10,000,000	30,000,000	30,000,000	Kota Lhokseumawe, Banda Sakti, Semua Kelurahan	Dana Transfer Umum-Dana Alokasi Umum	Meningkatkan Sumber Daya Manusia Yang Berkualitas Dan Berdaya Saing	Belanja Operasional	Dinas Kependudukan dan Pencatatan Sipil	2 Jenis	10,000,000	CAPIL	
2 ## 01 2.08 04	Penyediaan Jasa Pelayanan Umum Kantor	Jumlah Pengelolaan Manajemen DAK Non Fisik				15 OK	15 OK	536,840,000	492,041,360	356,691,360	Kota Lhokseumawe, Banda Sakti, Semua Kelurahan	Dana Transfer Umum-Dana Alokasi Umum	Meningkatkan Sumber Daya Manusia Yang Berkualitas Dan Berdaya Saing	Belanja Operasional	Dinas Kependudukan dan Pencatatan Sipil	15 OK	536,840,000	CAPIL	
		Jumlah Penyediaan Jasa Pegawai Tidak Tetap, Jaminan Pemeliharaan Kesehatan Non PNS				816 OB	816 OB									816 OB		CAPIL	
		Jumlah Penyedia Jasa Administrasi Keuangan (21 Orang x 12 Bulan)				252 OB	252 OB									252 OB		CAPIL	
		Jumlah Sewa Gedung Arsip, Jumlah Transportasi Pemindahan Arsip				1 Gedung	1 Gedung									1 Gedung		CAPIL	
2 ## 01 2.09	<b>Pemeliharaan Barang Milik Daerah Penunjang Urusan Pemerintahan Daerah</b>	<b>Priode Pemeliharaan Barang Milik Daerah Penunjang Urusan Pemerintah Daerah</b>	<b>Bulan</b>		<b>Bulan</b>		<b>12 Bulan</b>	<b>393,500,000</b>	<b>77,620,000</b>	<b>200,404,000</b>						<b>12 Bulan</b>	<b>395,000,000</b>	<b>CAPIL</b>	
2 ## 01 2.09 01	Penyediaan Jasa Pemeliharaan, Biaya Pemeliharaan dan Pajak Kendaraan Perorangan Dinas atau Kendaraan Dinas Jabatan	Jumlah Pemeliharaan, Perizinan dan Rehap Mobil Dinas Jabatan (1 Unit x 12 Bulan)				12 UB	12 UB	60,000,000	33,340,000	33,340,000	Kota Lhokseumawe, Banda Sakti, Semua Kelurahan	Dana Transfer Umum-Dana Alokasi Umum	Meningkatkan Sumber Daya Manusia Yang Berkualitas Dan Berdaya Saing	Belanja Operasional	Dinas Kependudukan dan Pencatatan Sipil	12 UB	60,000,000	CAPIL	
2 ## 01 2.09 02	Penyediaan Jasa Pemeliharaan, Biaya Pemeliharaan, Pajak, dan Perizinan Kendaraan Dinas Operasional atau Lapangan	Jumlah Pemeliharaan Rutin Berkala dan Rehap Kendaraan Dinas Operasional (2 Unit x 12 Bulan)				24 UB	24 UB	80,000,000	37,280,000	57,280,000	Kota Lhokseumawe, Banda Sakti, Semua Kelurahan	Dana Transfer Umum-Dana Alokasi Umum	Meningkatkan Sumber Daya Manusia Yang Berkualitas Dan Berdaya Saing	Belanja Operasional	Dinas Kependudukan dan Pencatatan Sipil	24 UB	80,000,000	CAPIL	
2 ## 01 2.09 05	Pemeliharaan Mebel	Jumlah Mebel yang Terpelihara				4 Set	4 Set	8,500,000	0	0	Kota Lhokseumawe, Banda Sakti, Semua Kelurahan	Dana Transfer Umum-Dana Alokasi Umum	Meningkatkan Sumber Daya Manusia Yang Berkualitas Dan Berdaya Saing	Belanja Operasional	Dinas Kependudukan dan Pencatatan Sipil	4 Set	10,000,000	CAPIL	
2 ## 01 2.09 06	Pemeliharaan Peralatan dan Mesin Lainnya	Jumlah Peralatan Gedung Kantor yang Terpelihara				8 Jenis	8 Jenis	95,000,000	0	0	Kota Lhokseumawe, Banda Sakti, Semua Kelurahan	Dana Transfer Umum-Dana Alokasi Umum	Meningkatkan Sumber Daya Manusia Yang Berkualitas Dan Berdaya Saing	Belanja Operasional	Dinas Kependudukan dan Pencatatan Sipil	8 Jenis	95,000,000	CAPIL	
2 ## 01 2.09 09	Pemeliharaan/Rehabilitasi Gedung Kantor dan Bangunan Lainnya	Jumlah Pemeliharaan Gedung dan Rehap Gedung Kantor				1 Gedung	1 Gedung	80,000,000	7,000,000	94,784,000	Kota Lhokseumawe, Banda Sakti, Semua Kelurahan	Dana Transfer Umum-Dana Alokasi Umum	Meningkatkan Sumber Daya Manusia Yang Berkualitas Dan Berdaya Saing	Belanja Operasional	Dinas Kependudukan dan Pencatatan Sipil	1 Gedung	80,000,000	CAPIL	
2 ## 01 2.09 010	Pemeliharaan/Rehabilitasi Sarana dan Prasarana Gedung Kantor atau Bangunan Lainnya	Jumlah Pemeliharaan Peralatan dan Perlengkapan Gedung Kantor				30 Jenis	30 Jenis	60,000,000	0	15,000,000	Kota Lhokseumawe, Banda Sakti, Semua Kelurahan	Dana Transfer Umum-Dana Alokasi Umum	Meningkatkan Sumber Daya Manusia Yang Berkualitas Dan Berdaya Saing	Belanja Operasional	Dinas Kependudukan dan Pencatatan Sipil	30 Jenis	60,000,000	CAPIL	
2 ## 01 2.09 011	Pemeliharaan/Rehabilitasi Sarana dan Prasarana Pendukung Gedung Kantor atau Bangunan Lainnya	Jumlah Ruang Gedung Kantor Yang dipelihara				3 Jenis	3 Jenis	10,000,000	0	0	Semua Kab/Kota, Semua Kecamatan, Semua Kelurahan	Dana Transfer Umum-Dana Alokasi Umum	Meningkatkan Sumber Daya Manusia Yang Berkualitas Dan Berdaya Saing	Belanja Operasional	Dinas Kependudukan dan Pencatatan Sipil	3 Jenis	10,000,000	CAPIL	
2 ## 01 2.13	<b>Penataan Organisasi</b>	<b>Terlaksananya Penyusunan Buku Pelayanan Publik</b>	<b>Buku</b>		<b>Buku</b>	<b>20 Buku</b>		<b>21,000,000</b>	<b>0</b>	<b>9,450,000</b>						<b>20 Buku</b>	<b>21,000,000</b>	<b>CAPIL</b>	
2 ## 01 2.13 02	Fasilitasi Pelayanan Publik dan Tata Laksana	Jumlah Buku SPM				10 Buku	10 Buku	5,000,000	0	0	Kota Lhokseumawe, Banda Sakti, Semua Kelurahan	Dana Transfer Umum-Dana Alokasi Umum	Meningkatkan Sumber Daya Manusia Yang Berkualitas Dan Berdaya Saing	Belanja Operasional	Dinas Kependudukan dan Pencatatan Sipil Kota Lhokseumawe	10 Buku	5,000,000	CAPIL	
2 ## 01 2.13 03	Peningkatan Kinerja dan Reformasi Birokrasi	Jumlah Buku Laporan Kinerja, Standar Operasional Prosedur (SOP) dan Reformasi Birokrasi				20 Buku	20 Buku	8,000,000	0	1,450,000	Kota Lhokseumawe, Banda Sakti, Semua Kelurahan	Dana Transfer Umum-Dana Alokasi Umum	Meningkatkan Sumber Daya Manusia Yang Berkualitas Dan Berdaya Saing	Belanja Operasional	Dinas Kependudukan dan Pencatatan Sipil Kota Lhokseumawe	20 Buku	8,000,000	CAPIL	

Kode	Urusan/ Bidang Urusan/ Program/ Kegiatan/ Sub Kegiatan	Indikator Program/ Kegiatan/ Sub Kegiatan	Target Akhir Periode RPJMD	Realisasi Capaian RKPD Tahun 2019	Prakiraan Capaian Target RKPD Tahun 2020	Capaian Kinerja dan Kerangka Pendanaan										Kelompok Sasaran	Prakiraan Maju Rencana Tahun 2022		Perangkat Daerah Penanggung Jawab	
						Target 2021		Pagu Indikatif		RKPD 2021	APBD 2021	RKPD 2021 Perubahan	Lokasi	Sumber Dana	Prioritas		Target	Pagu Indikatif		
						Semula	Menjadi	Nasional	Daerah											
1	2	3	4	5	6	7	8	9	10	11	12	13	14	15	16	17	18	19		
2.01.2.13	Monitoring, Evaluasi dan Pengendalian Kualitas Pelayanan Publik dan Tata Laksana	Jumlah Buku Survey Indeks Kepuasan Masyarakat (IKM)				20 Buku	20 Buku	8,000,000	0	8,000,000	Kota Lhokseumawe, Banda Sakti, Semua Kelurahan	Dana Transfer Umum-Dana Alokasi Umum	Meningkatkan Sumber Daya Manusia Yang Berkualitas Dan Berdaya Saing	Belanja Operasional	Dinas Kependudukan dan Pencatatan Sipil Kota Lhokseumawe	20 Buku	8,000,000	CAPIL		
<b>2.02</b>	<b>PROGRAM PENDAFTARAN PENDUDUK</b>	<b>Rasio Penduduk ber KTP persatuan Penduduk</b>	<b>Persen</b>		<b>Persen</b>	<b>0.97 Persen</b>	<b>0.97 Persen</b>	<b>2,330,163,500</b>	<b>395,242,800</b>	<b>330,192,300</b>						<b>0.97 Persen</b>	<b>1,748,400,000</b>	<b>CAPIL</b>		
<b>2.02.2.01</b>	<b>Pelayanan Pendaftaran Penduduk</b>	<b>Persentase Kepemilikan Dokumen Kependudukan</b>	<b>Dokumen</b>		<b>Dokumen</b>	<b>7 Dokumen</b>	<b>7 Dokumen</b>	<b>1,240,000,000</b>	<b>130,000,000</b>	<b>109,949,500</b>						<b>7 Dokumen</b>	<b>675,000,000</b>	<b>CAPIL</b>		
2.02.2.01.01	Pendataan Penduduk Non Permanen dan Rentan Administrasi Kependudukan	Jumlah Penduduk Non Permanen dan Rentan Administrasi Kependudukan				360 Orang	360 Orang	100,000,000	0	0	Kota Lhokseumawe, Banda Sakti, Semua Kelurahan	Dana Transfer Umum-Dana Alokasi Umum	Meningkatkan Sumber Daya Manusia Yang Berkualitas Dan Berdaya Saing	Penataan Reformasi Birokrasi	Dinas Kependudukan dan Pencatatan Sipil Kota Lhokseumawe	360 Orang	80,000,000	CAPIL		
												DAK Non Fisik - Dana Yanminduk						CAPIL		
2.02.2.01.02	Pencatatan, Penatausahaan dan Penerbitan Dokumen atas Pendaftaran Penduduk	Jumlah Register Penduduk Yang Terdata				24960 Orang	24960 Orang	110,000,000	0	0	Kota Lhokseumawe, Banda Sakti, Semua Kelurahan	Dana Transfer Umum-Dana Alokasi Umum	Meningkatkan Sumber Daya Manusia Yang Berkualitas Dan Berdaya Saing	Penataan Reformasi Birokrasi	Dinas Kependudukan dan Pencatatan Sipil Kota Lhokseumawe	24960 Orang	95,000,000	CAPIL		
												DAK Non Fisik - Dana Yanminduk						CAPIL		
2.02.2.01.03	Penyelesaian Masalah Pendaftaran Penduduk	Jumlah Kasus Yang terselesaikan				1000 Kasus	1000 Kasus	200,000,000	0	0	Kota Lhokseumawe, Banda Sakti, Semua Kelurahan	Dana Transfer Umum-Dana Alokasi Umum	Meningkatkan Sumber Daya Manusia Yang Berkualitas Dan Berdaya Saing	Penataan Reformasi Birokrasi	Dinas Kependudukan dan Pencatatan Sipil Kota Lhokseumawe	1000 Kasus	100,000,000	CAPIL		
		Jumlah Pelayanan Pendaftaran Penduduk				50 Peserta	50 Peserta					DAK Non Fisik - Dana Yanminduk				50 Peserta		CAPIL		
2.02.2.01.04	Peningkatan Pelayanan Pendaftaran Penduduk	Frekuensi Layanan Pendaftaran Penduduk				12 Bulan	12 Bulan	300,000,000	25,000,000	25,000,000	Kota Lhokseumawe, Banda Sakti, Semua Kelurahan	Dana Transfer Umum-Dana Alokasi Umum	Meningkatkan Sumber Daya Manusia Yang Berkualitas Dan Berdaya Saing	Penataan Reformasi Birokrasi	Dinas Kependudukan dan Pencatatan Sipil Kota Lhokseumawe	12 Bulan	80,000,000	CAPIL		
		Frekuensi Pelayanan Pendaftaran Penduduk				4 Semester	4 Semester					DAK Non Fisik - Dana Yanminduk				4 Semester		CAPIL		
		Jumlah Media Informasi Kependudukan				3 Jenis	3 Jenis									3 Jenis		CAPIL		
2.02.2.01.05	Pencatatan, Penatausahaan dan Penerbitan Dokumen atas Pelaporan Peristiwa Kependudukan	Jumlah Pencatatan Dokumen Penduduk				62400 Dokumen	62400 Dokumen	200,000,000	0	0	Kota Lhokseumawe, Banda Sakti, Semua Kelurahan	Dana Transfer Umum-Dana Alokasi Umum	Meningkatkan Sumber Daya Manusia Yang Berkualitas Dan Berdaya Saing	Penataan Reformasi Birokrasi	Dinas Kependudukan dan Pencatatan Sipil Kota Lhokseumawe	62400 Dokumen	80,000,000	CAPIL		
												DAK Non Fisik - Dana Yanminduk						CAPIL		
2.02.2.01.06	Pencatatan atas Pelaporan Peristiwa Kependudukan	Jumlah Berkas Yang terselesaikan				46800 Berkas	46800 Berkas	140,000,000	0	0	Kota Lhokseumawe, Banda Sakti, Semua Kelurahan	Dana Transfer Umum-Dana Alokasi Umum	Meningkatkan Sumber Daya Manusia Yang Berkualitas Dan Berdaya Saing	Penataan Reformasi Birokrasi	Dinas Kependudukan dan Pencatatan Sipil Kota Lhokseumawe	46800 Berkas	80,000,000	CAPIL		
												DAK Non Fisik - Dana Yanminduk						CAPIL		
2.02.2.01.07	Penerbitan Dokumen atas Hasil Pelaporan Peristiwa Kependudukan	Jumlah Dokumen Yang terselesaikan				200 Dokumen	200 Dokumen	100,000,000	0	0	Kota Lhokseumawe, Banda Sakti, Semua Kelurahan	Dana Transfer Umum-Dana Alokasi Umum	Meningkatkan Sumber Daya Manusia Yang Berkualitas Dan Berdaya Saing	Penataan Reformasi Birokrasi	Dinas Kependudukan dan Pencatatan Sipil Kota Lhokseumawe	200 Dokumen	80,000,000	CAPIL		
												DAK Non Fisik - Dana Yanminduk						CAPIL		
2.02.2.01.08	Pengumpulan, Analisis, dan Diseminasi Data terkait Pendaftaran dan Perkembangan Penduduk	Jumlah Penataan Arsip Factual dan Digitalisasi Kependudukan				31200 Dokumen	31200 Dokumen	90,000,000	105,000,000	84,949,500	Kota Lhokseumawe, Banda Sakti, Semua Kelurahan	Dana Transfer Umum-Dana Alokasi Umum	Meningkatkan Sumber Daya Manusia Yang Berkualitas Dan Berdaya Saing	Penataan Reformasi Birokrasi	Dinas Kependudukan dan Pencatatan Sipil Kota Lhokseumawe	31200 Dokumen	80,000,000	CAPIL		
												DAK Non Fisik - Dana Yanminduk						CAPIL		
<b>2.02.2.02</b>	<b>Penataan Pendaftaran Penduduk</b>							<b>210,000,000</b>	<b>0</b>	<b>0</b>							<b>250,400,000</b>	<b>CAPIL</b>		
2.02.2.02.01	Penyusunan Tata Cara Perencanaan, Pelaksanaan, Pemantauan, Evaluasi, Pengendalian, dan Pelaporan Penyelenggaraan Adminduk Terkait Pendaftaran Penduduk	Frekuensi Penyelenggaraan Adminduk				2 Semester	2 Semester	40,000,000	0	0	Kota Lhokseumawe, Banda Sakti, Semua Kelurahan	Dana Transfer Umum-Dana Alokasi Umum	Meningkatkan Sumber Daya Manusia Yang Berkualitas Dan Berdaya Saing	Penataan Reformasi Birokrasi	Dinas Kependudukan dan Pencatatan Sipil Kota Lhokseumawe	2 Semester	80,000,000	CAPIL		
												DAK Non Fisik - Dana Yanminduk						CAPIL		

Kode	Urusan/ Bidang Urusan/ Program/ Kegiatan/ Sub Kegiatan	Indikator Program/ Kegiatan/ Sub Kegiatan	Target Akhir Periode RPJMD	Realisasi Capaian RKPD Tahun 2019	Prakiraan Capaian Target RKPD Tahun 2020	Capaian Kinerja dan Kerangka Pendanaan										Kategori Sasaran	Prakiraan Maju Rencana Tahun 2022		Perangkat Daerah Penanggung Jawab	
						Target 2021		Pagu Indikatif		RKPD 2021	APBD 2021	RKPD 2021 Perubahan	Lokasi	Sumber Dana	Prioritas		Target	Pagu Indikatif		
						Semula	Menjadi	Nasional	Daerah											
1	2	3	4	5	6	7	8	9	10	11	12	13	14	15	16	17	18	19		
2.##.02.2.02.02	Pengadaan Dokumen Kependudukan selain Blangko KTP-El, Formulir, dan Buku terkait Pendaftaran Penduduk sesuai dengan kebutuhan	Jumlah Dokumen Kependudukan				8 Jenis	8 Jenis	170,000,000	0	0	Kota Lhokseumawe, Banda Sakti, Semua Kelurahan	Dana Transfer Umum-Dana Alokasi Umum	Meningkatkan Sumber Daya Manusia Yang Berkualitas Dan Berdaya Saing	Penataan Reformasi Birokrasi	Dinas Kependudukan dan Pencatatan Sipil Kota Lhokseumawe	8 Jenis	170,400,000	CAPIL		
												DAK Non Fisik - Dana Yanmindak						CAPIL		
<b>2.##.02.2.03</b>	<b>Penyelenggaraan Pendaftaran Penduduk</b>	<b>Jumlah Pendaftaran Penduduk</b>	<b>Dokumen</b>		<b>Dokumen</b>	<b>8 Dokumen</b>		<b>650,000,000</b>	<b>265,242,800</b>	<b>220,242,800</b>						<b>8 Dokumen</b>	<b>593,000,000</b>	<b>CAPIL</b>		
2.##.02.2.03.01	Koordinasi Antar Lembaga Pemerintah dan Lembaga Non-Pemerintah di Kabupaten/Kota dalam Penerbitan Pelayanan Pendaftaran Penduduk	Frekuensi Lintas Sektor Pelayanan Dokumen Kependudukan				40 Orang	40 Orang	100,000,000	70,000,000	70,000,000	Kota Lhokseumawe, Banda Sakti, Semua Kelurahan	Dana Transfer Umum-Dana Alokasi Umum	Meningkatkan Sumber Daya Manusia Yang Berkualitas Dan Berdaya Saing	Penataan Reformasi Birokrasi	Dinas Kependudukan dan Pencatatan Sipil	40 Orang	100,000,000	CAPIL		
						15 Orang	15 Orang					DAK Non Fisik - Dana Yanmindak				15 Orang		CAPIL		
						180 OT	180 OT									180 OT		CAPIL		
2.##.02.2.03.02	Pelayanan secara Aktif Pendaftaran Peristiwa Kependudukan dan Pencatatan Peristiwa Penting Terkait Pendaftaran Penduduk	Frekuensi Pelayanan Pencatatan Peristiwa Penting Pendaftaran Penduduk				2 Semester	2 Semester	80,000,000	70,000,000	70,000,000	Kota Lhokseumawe, Banda Sakti, Semua Kelurahan	Dana Transfer Umum-Dana Alokasi Umum	Meningkatkan Sumber Daya Manusia Yang Berkualitas Dan Berdaya Saing	Penataan Reformasi Birokrasi	Dinas Kependudukan dan Pencatatan Sipil	2 Semester	68,000,000	CAPIL		
												DAK Non Fisik - Dana Yanmindak						CAPIL		
2.##.02.2.03.03	Fasilitasi Pendaftaran Penduduk	Frekuensi Fasilitas Pendaftaran Penduduk				1 Kali	1 Kali	70,000,000	35,242,800	35,242,800	Kota Lhokseumawe, Banda Sakti, Semua Kelurahan	Dana Transfer Umum-Dana Alokasi Umum	Meningkatkan Sumber Daya Manusia Yang Berkualitas Dan Berdaya Saing	Penataan Reformasi Birokrasi	Dinas Kependudukan dan Pencatatan Sipil	1 Kali	70,000,000	CAPIL		
						8 Jenis	8 Jenis					DAK Non Fisik - Dana Yanmindak				8 Jenis		CAPIL		
2.##.02.2.03.04	Penyelenggaraan Pemanfaatan Data Kependudukan Terkait Pendaftaran Penduduk	Jumlah Peserta Pemanfaatan Data Kependudukan				40 Peserta	40 Peserta	90,000,000	0	0	Kota Lhokseumawe, Banda Sakti, Semua Kelurahan	Dana Transfer Umum-Dana Alokasi Umum	Meningkatkan Sumber Daya Manusia Yang Berkualitas Dan Berdaya Saing	Penataan Reformasi Birokrasi	Dinas Kependudukan dan Pencatatan Sipil	40 Peserta	90,000,000	CAPIL		
												DAK Non Fisik - Dana Yanmindak						CAPIL		
2.##.02.2.03.05	Sosialisasi Pendaftaran Penduduk	Jumlah Peserta Sosialisasi				120 Peserta	120 Peserta	110,000,000	45,000,000	0	Kota Lhokseumawe, Banda Sakti, Semua Kelurahan	Dana Transfer Umum-Dana Alokasi Umum	Meningkatkan Sumber Daya Manusia Yang Berkualitas Dan Berdaya Saing	Penataan Reformasi Birokrasi	Dinas Kependudukan dan Pencatatan Sipil	120 Peserta	85,000,000	CAPIL		
						150 Peserta	150 Peserta					DAK Non Fisik - Dana Yanmindak				150 Peserta		CAPIL		
2.##.02.2.03.06	Kerja Sama dengan Organisasi Masyarakat dan Perguruan Tinggi terkait Pendaftaran Penduduk	Frekuensi Kerjasama dengan Pihak Terkait tentang Pendaftaran Penduduk				1 Kali	1 Kali	50,000,000	0	0	Kota Lhokseumawe, Banda Sakti, Semua Kelurahan	Dana Transfer Umum-Dana Alokasi Umum	Meningkatkan Sumber Daya Manusia Yang Berkualitas Dan Berdaya Saing	Penataan Reformasi Birokrasi	Dinas Kependudukan dan Pencatatan Sipil	1 Kali	60,000,000	CAPIL		
												DAK Non Fisik - Dana Yanmindak						CAPIL		
2.##.02.2.03.07	Komunikasi, Informasi, dan Edukasi Kepada Pemangku Kepentingan dan Masyarakat terkait Pendaftaran Penduduk	Frekuensi Komunikasi, Informasi dan Edukasi				5 Kali	5 Kali	50,000,000	0	0	Kota Lhokseumawe, Banda Sakti, Semua Kelurahan	Dana Transfer Umum-Dana Alokasi Umum	Meningkatkan Sumber Daya Manusia Yang Berkualitas Dan Berdaya Saing	Penataan Reformasi Birokrasi	Dinas Kependudukan dan Pencatatan Sipil	5 Kali	60,000,000	CAPIL		
												DAK Non Fisik - Dana Yanmindak						CAPIL		
2.##.02.2.03.08	Penyajian Data Kependudukan yang Akurat dan dapat Dipertanggungjawabkan Terkait Pendaftaran Penduduk	Jumlah Data Kependudukan Yang Valid				46800 Dokumen	46800 Dokumen	100,000,000	45,000,000	45,000,000	Kota Lhokseumawe, Banda Sakti, Semua Kelurahan	Dana Transfer Umum-Dana Alokasi Umum	Meningkatkan Sumber Daya Manusia Yang Berkualitas Dan Berdaya Saing	Penataan Reformasi Birokrasi	Dinas Kependudukan dan Pencatatan Sipil	46800 Dokumen	60,000,000	CAPIL		
												DAK Non Fisik - Dana Yanmindak						CAPIL		
<b>2.##.02.2.04</b>	<b>Pembinaan dan Pengawasan Penyelenggaraan Pendaftaran Penduduk</b>	<b>Periode Pelaksanaan Pembinaan dan Pengawasan Penyelenggaraan Pendaftaran Penduduk</b>	<b>Bulan</b>		<b>Bulan</b>	<b>12 Bulan</b>		<b>230,163,500</b>	<b>0</b>	<b>0</b>						<b>12 Bulan</b>	<b>230,000,000</b>	<b>CAPIL</b>		
2.##.02.2.04.01	Pengelolaan dan Pelaporan Penggunaan Blangko Dokumen Kependudukan, Formulir, dan Buku untuk Pelayanan Pendaftaran Penduduk	Jumlah Pengelolaan dan Penggunaan Blangko Dokumen Kependudukan				5 Dokumen	5 Dokumen	50,000,000	0	0	Kota Lhokseumawe, Banda Sakti, Semua Kelurahan	Dana Transfer Umum-Dana Alokasi Umum	Meningkatkan Sumber Daya Manusia Yang Berkualitas Dan Berdaya Saing	Penataan Reformasi Birokrasi	Dinas Kependudukan dan Pencatatan Sipil	5 Dokumen	50,000,000	CAPIL		
												DAK Non Fisik - Dana Yanmindak						CAPIL		
2.##.02.2.04.02	Pembinaan dan Pengawasan terkait Pendaftaran Penduduk	Frekuensi Pengawasan Pendaftaran Penduduk				2 Kali	2 Kali	80,000,000	0	0	Kota Lhokseumawe, Banda Sakti, Semua Kelurahan	Dana Transfer Umum-Dana Alokasi Umum	Meningkatkan Sumber Daya Manusia Yang Berkualitas Dan Berdaya Saing	Penataan Reformasi Birokrasi	Dinas Kependudukan dan Pencatatan Sipil	2 Kali	80,000,000	CAPIL		
												DAK Non Fisik - Dana Yanmindak						CAPIL		

Kode	Urusan/ Bidang Urusan/ Program/ Kegiatan/ Sub Kegiatan	Indikator Program/ Kegiatan/ Sub Kegiatan	Target Akhir Periode RPJMD	Realisasi Capaian RKPJ Tahun 2019	Prakiraan Capaian Target RKPJ Tahun 2020	Capaian Kinerja dan Kerangka Pendanaan										Kelompok Sasaran	Prakiraan Maju Rencana Tahun 2022		Perangkat Daerah Penanggung Jawab	
						Target 2021		Pagu Indikatif		RKPJ 2021	APBD 2021	RKPJ 2021 Perubahan	Lokasi	Sumber Dana	Prioritas		Target	Pagu Indikatif		
						Semula	Menjadi	Nasional	Daerah											
1	2	3	4	5	6	7	8	9	10	11	12	13	14	15	16	17	18	19		
2.02.03	Bimbingan Teknis terkait Pendaftaran Penduduk	Jumlah Peserta Bimtek				20 Orang	20 Orang	100,163,500	0	0	Kota Lhokseumawe, Banda Sakti, Semua Kelurahan	Dana Transfer Umum-Dana Alokasi Umum	Meningkatkan Sumber Daya Manusia Yang Berkualitas Dan Berdaya Saing	Penataan Reformasi Birokrasi	Dinas Kependudukan dan Pencatatan Sipil	20 Orang	100,000,000	CAPIL		
												DAK Non Fisik - Dana Yanminduk						CAPIL		
<b>2.03</b>	<b>PROGRAM PENCATATAN SIPIL</b>	<b>Rasio Bayi Akta Kelahiran</b>	<b>Persen</b>		<b>Persen</b>	<b>0.88 Persen</b>	<b>0.88 Persen</b>	<b>767,965,000</b>	<b>190,500,000</b>	<b>210,000,000</b>						<b>0.88 Persen</b>	<b>755,000,000</b>	<b>CAPIL</b>		
<b>2.03.2.01</b>	<b>Pelayanan Pencatatan Sipil</b>							<b>195,000,000</b>	<b>25,000,000</b>	<b>95,000,000</b>							<b>195,000,000</b>	<b>CAPIL</b>		
2.03.2.01.01	Pencatatan, Penatausahaan dan Penerbitan Dokumen atas Laporan Peristiwa Penting	Jumlah Buku Register Pencatatan Sipil				10 Buku	10 Buku	60,000,000	0	0	Kota Lhokseumawe, Banda Sakti, Semua Kelurahan	Dana Transfer Umum-Dana Alokasi Umum	Meningkatkan Sumber Daya Manusia Yang Berkualitas Dan Berdaya Saing	Penataan Reformasi Birokrasi	Dinas Kependudukan dan Pencatatan Sipil	10 Buku	40,000,000	CAPIL		
												DAK Non Fisik - Dana Yanminduk						CAPIL		
2.03.2.01.02	Peningkatan dalam Pelayanan Pencatatan Sipil	Frekuensi Layanan Pencatatan Sipil				4 Triwulan	4 Triwulan	50,000,000	25,000,000	25,000,000	Kota Lhokseumawe, Banda Sakti, Semua Kelurahan	Dana Transfer Umum-Dana Alokasi Umum	Meningkatkan Sumber Daya Manusia Yang Berkualitas Dan Berdaya Saing	Penataan Reformasi Birokrasi	Dinas Kependudukan dan Pencatatan Sipil	4 Triwulan	30,000,000	CAPIL		
												DAK Non Fisik - Dana Yanminduk				4 Triwulan		CAPIL		
2.03.2.01.03	Pengumpulan, Analisis, dan Diseminasi Data Pencatatan Sipil	Jumlah Penataan Arsip Factual dan Digitalisasi Pencatatan Sipil				5000 Dokumen	5000 Dokumen	30,000,000	0	70,000,000	Kota Lhokseumawe, Banda Sakti, Semua Kelurahan	Dana Transfer Umum-Dana Alokasi Umum	Meningkatkan Sumber Daya Manusia Yang Berkualitas Dan Berdaya Saing	Penataan Reformasi Birokrasi	Dinas Kependudukan dan Pencatatan Sipil	5000 Dokumen	75,000,000	CAPIL		
												DAK Non Fisik - Dana Yanminduk						CAPIL		
2.03.2.01.04	Penyusunan Tata Cara Perencanaan, Pelaksanaan, Pemantauan, Evaluasi, Pengendalian dan Pelaporan Penyelenggaraan Adminduk terkait Pencatatan Sipil	"Jumlah buku tentang Tata cara Perencanaan, Pelaksanaan, Pemantauan, Evaluasi, Pengendalian dan Pelaporan "				20 Buku	20 Buku	25,000,000	0	0	Kota Lhokseumawe, Banda Sakti, Semua Kelurahan	Dana Transfer Umum-Dana Alokasi Umum	Meningkatkan Sumber Daya Manusia Yang Berkualitas Dan Berdaya Saing	Penataan Reformasi Birokrasi	Dinas Kependudukan dan Pencatatan Sipil	20 Buku	25,000,000	CAPIL		
												DAK Non Fisik - Dana Yanminduk						CAPIL		
2.03.2.01.05	Pengadaan Dokumen Kependudukan selain Blangko KTP-El, Formulir, dan Buku terkait Pencatatan Sipil sesuai dengan Kebutuhan	Jumlah Dokumen Pencatatan Sipil				5 Jenis	5 Jenis	30,000,000	0	0	Kota Lhokseumawe, Banda Sakti, Semua Kelurahan	Dana Transfer Umum-Dana Alokasi Umum	Meningkatkan Sumber Daya Manusia Yang Berkualitas Dan Berdaya Saing	Penataan Reformasi Birokrasi	Dinas Kependudukan dan Pencatatan Sipil	5 Jenis	25,000,000	CAPIL		
												DAK Non Fisik - Dana Yanminduk						CAPIL		
<b>2.03.2.02</b>	<b>Penyelenggaraan Pencatatan Sipil</b>							<b>427,000,000</b>	<b>165,500,000</b>	<b>115,000,000</b>							<b>425,000,000</b>	<b>CAPIL</b>		
2.03.2.02.01	Koordinasi dengan Kantor Kementerian yang Menyelenggarakan Urusan Pemerintahan di Bidang Agama Kabupaten/Kota dan Pengadilan Agama yang Berkaitan dengan Pencatatan Nikah, Talak, Cerai, dan Rujuk bagi Penduduk yang Beragama Islam	Frekuensi Koordinasi dan Konsultasi dalam dan Luar Daerah terkait dengan KUA dan Mahkamah Syariah				48 Kali	48 Kali	40,000,000	0	0	Kota Lhokseumawe, Banda Sakti, Semua Kelurahan	Dana Transfer Umum-Dana Alokasi Umum	Meningkatkan Sumber Daya Manusia Yang Berkualitas Dan Berdaya Saing	Penataan Reformasi Birokrasi	Dinas Kependudukan dan Pencatatan Sipil	48 Kali	40,000,000	CAPIL		
												DAK Non Fisik - Dana Yanminduk						CAPIL		
2.03.2.02.02	Koordinasi dengan Kantor Kementerian yang Menyelenggarakan Urusan Pemerintahan di Bidang Agama Kabupaten/Kota dalam Memelihara Hubungan Timbal Balik melalui Pembinaan Masing-Masing kepada Instansi Vertikal dan UPT Dinas Kependudukan dan Pencatatan Sipil Kabupaten/Kota	Frekuensi Koordinasi dan Konsultasi dalam dan Luar Daerah terkait dengan Perkawinan dan Perceraian dibidang Agama Dalam Memelihara Hubungan Timbal Balik				8 Kali	8 Kali	60,000,000	0	0	Kota Lhokseumawe, Banda Sakti, Semua Kelurahan	Dana Transfer Umum-Dana Alokasi Umum	Meningkatkan Sumber Daya Manusia Yang Berkualitas Dan Berdaya Saing	Penataan Reformasi Birokrasi	Dinas Kependudukan dan Pencatatan Sipil	8 Kali	60,000,000	CAPIL		
												DAK Non Fisik - Dana Yanminduk						CAPIL		
2.03.2.02.03	Koordinasi Antar Lembaga Pemerintah dan Lembaga Non-Pemerintah di Kabupaten/Kota dalam Penertiban Pelayanan Pencatatan Sipil	Frekuensi Koordinasi dan Konsultasi Dalam dan Luar Daerah terkait Penertiban Pelayanan Pencatatan Sipil				20 Kali	20 Kali	60,000,000	70,000,000	70,000,000	Kota Lhokseumawe, Banda Sakti, Semua Kelurahan	Dana Transfer Umum-Dana Alokasi Umum	Meningkatkan Sumber Daya Manusia Yang Berkualitas Dan Berdaya Saing	Penataan Reformasi Birokrasi	Dinas Kependudukan dan Pencatatan Sipil	20 Kali	60,000,000	CAPIL		
												DAK Non Fisik - Dana Yanminduk				40 Orang		CAPIL		
2.03.2.02.04	Pelayanan Secara Aktif Pendaftaran Peristiwa Kependudukan dan Pencatatan Peristiwa Penting terkait Pencatatan Sipil	Frekuensi Pelayanan Pencatatan Peristiwa Penting Pencatatan Sipil				4 Triwulan	4 Triwulan	10,000,000	0	0	Kota Lhokseumawe, Banda Sakti, Semua Kelurahan	Dana Transfer Umum-Dana Alokasi Umum	Meningkatkan Sumber Daya Manusia Yang Berkualitas Dan Berdaya Saing	Penataan Reformasi Birokrasi	Dinas Kependudukan dan Pencatatan Sipil	4 Triwulan	10,000,000	CAPIL		

Kode	Urusan/ Bidang Urusan/ Program/ Kegiatan/ Sub Kegiatan	Indikator Program/ Kegiatan/ Sub Kegiatan	Target Akhir Periode RPJMD	Realisasi Capaian RKPD Tahun 2019	Prakiraan Capaian Target Tahun 2020	Capaian Kinerja dan Kerangka Pendanaan										Kelompok Sasaran	Prakiraan Maju Rencana Tahun 2022		Perangkat Daerah Penanggung Jawab
						Target 2021		Pagu Indikatif		RKPD 2021 Perubahan	Lokasi	Sumber Dana	Prioritas		Target		Pagu Indikatif		
						Semula	Menjadi	RKPD 2021	APBD 2021				Nasional	Daerah					
1	2	3	4	5	6	7	8	9	10	11	12	13	14	15	16	17	18	19	
												DAK Non Fisik - Dana Yanminduk						CAPIL	
2	## 03 2.02 05	Penerimaan dan Permintaan Data Kependudukan dari Perwakilan Republik Indonesia Melalui Menteri Terkait Pencatatan Sipil	Frekwensi Penerimaan dan Permintaan Data Pencatatan Sipil			12 Bulan	12 Bulan	15,000,000	0	0	Kota Lhokseumawe, Banda Sakti, Semua Kelurahan	Dana Transfer Umum-Dana Alokasi Umum	Meningkatkan Sumber Daya Manusia Yang Berkualitas Dan Berdaya Saing	Penataan Reformasi Birokrasi	Dinas Kependudukan dan Pencatatan Sipil	12 Bulan	10,000,000	CAPIL	
												DAK Non Fisik - Dana Yanminduk						CAPIL	
2	## 03 2.02 06	Fasilitasi terkait Pencatatan Sipil	Frekwensi Fasilitas Pencatatan Sipil			1 Kali	1 Kali	12,000,000	0	0	Kota Lhokseumawe, Banda Sakti, Semua Kelurahan	Dana Transfer Umum-Dana Alokasi Umum	Meningkatkan Sumber Daya Manusia Yang Berkualitas Dan Berdaya Saing	Penataan Reformasi Birokrasi	Dinas Kependudukan dan Pencatatan Sipil	1 Kali	12,000,000	CAPIL	
												DAK Non Fisik - Dana Yanminduk						CAPIL	
2	## 03 2.02 07	Penyelenggaraan Pemanfaatan Data Kependudukan terkait Pencatatan Sipil	Jumlah Perjanjian Pemanfaatan Data Dengan Instansi Terkait			10 Perjanjian	10 Perjanjian	35,000,000	0	0	Kota Lhokseumawe, Banda Sakti, Semua Kelurahan	Dana Transfer Umum-Dana Alokasi Umum	Meningkatkan Sumber Daya Manusia Yang Berkualitas Dan Berdaya Saing	Penataan Reformasi Birokrasi	Dinas Kependudukan dan Pencatatan Sipil	10 Perjanjian	35,000,000	CAPIL	
												DAK Non Fisik - Dana Yanminduk						CAPIL	
2	## 03 2.02 08	Sosialisasi terkait Pencatatan Sipil	Jumlah Peserta Sosialisasi			150 Orang	150 Orang	100,000,000	95,500,000	45,000,000	Kota Lhokseumawe, Banda Sakti, Semua Kelurahan	Dana Transfer Umum-Dana Alokasi Umum	Meningkatkan Sumber Daya Manusia Yang Berkualitas Dan Berdaya Saing	Penataan Reformasi Birokrasi	Dinas Kependudukan dan Pencatatan Sipil	150 Orang	93,000,000	CAPIL	
			Jumlah Peserta Sosialisasi Kebijakan dan Pencatatan Sipil			200 Orang	200 Orang					DAK Non Fisik - Dana Yanminduk				200 Orang		CAPIL	
2	## 03 2.02 09	Kerja Sama dengan Organisasi Kemasyarakatan dan Perguruan Tinggi terkait Pencatatan Sipil	Frekwensi Kerja Sama dengan Organisasi Kemasyarakatan dan Perguruan Tinggi			2 Semester	2 Semester	20,000,000	0	0	Kota Lhokseumawe, Banda Sakti, Semua Kelurahan	Dana Transfer Umum-Dana Alokasi Umum	Meningkatkan Sumber Daya Manusia Yang Berkualitas Dan Berdaya Saing	Penataan Reformasi Birokrasi	Dinas Kependudukan dan Pencatatan Sipil	2 Semester	30,000,000	CAPIL	
												DAK Non Fisik - Dana Yanminduk						CAPIL	
2	## 03 2.02 010	Komunikasi, Informasi, dan Edukasi kepada Pemangku Kepentingan dan Masyarakat terkait Pencatatan Sipil	Frekwensi Komunikasi, informasi dan edukasi			5 Kali	5 Kali	45,000,000	0	0	Kota Lhokseumawe, Banda Sakti, Semua Kelurahan	Dana Transfer Umum-Dana Alokasi Umum	Meningkatkan Sumber Daya Manusia Yang Berkualitas Dan Berdaya Saing	Penataan Reformasi Birokrasi	Dinas Kependudukan dan Pencatatan Sipil	5 Kali	45,000,000	CAPIL	
												DAK Non Fisik - Dana Yanminduk						CAPIL	
2	## 03 2.02 011	Penyajian Data Kependudukan yang Akurat dan dapat Dipertanggungjawabkan terkait Pencatatan Sipil	Jumlah Data Pencatatan Sipil Yang Valid			5000 Data	5000 Data	30,000,000	0	0	Kota Lhokseumawe, Banda Sakti, Semua Kelurahan	Dana Transfer Umum-Dana Alokasi Umum	Meningkatkan Sumber Daya Manusia Yang Berkualitas Dan Berdaya Saing	Penataan Reformasi Birokrasi	Dinas Kependudukan dan Pencatatan Sipil	5000 Data	30,000,000	CAPIL	
												DAK Non Fisik - Dana Yanminduk						CAPIL	
2	## 03 2.03	<b>Pembinaan dan Pengawasan Penyelenggaraan Pencatatan Sipil</b>						<b>145,965,000</b>	<b>0</b>	<b>0</b>							<b>135,000,000</b>	<b>CAPIL</b>	
2	## 03 2.03 01	Pengelolaan dan Pelaporan Penggunaan Blangko Dokumen Kependudukan, Formulir, dan Buku untuk Pelayanan Pencatatan Sipil	Jumlah Pengelolaan dan Penggunaan Blangko Dokumen Pencatatan Sipil			5000 Dokumen	5000 Dokumen	30,000,000	0	0	Kota Lhokseumawe, Banda Sakti, Semua Kelurahan	Dana Transfer Umum-Dana Alokasi Umum	Meningkatkan Sumber Daya Manusia Yang Berkualitas Dan Berdaya Saing	Penataan Reformasi Birokrasi	Dinas Kependudukan dan Pencatatan Sipil	5000 Dokumen	30,000,000	CAPIL	
												DAK Non Fisik - Dana Yanminduk						CAPIL	
2	## 03 2.03 02	Pembinaan dan Pengawasan terkait Pencatatan Sipil	Frekwensi Pembinaan dan Pengawasan Pencatatan Sipil			2 Semester	2 Semester	30,000,000	0	0	Kota Lhokseumawe, Banda Sakti, Semua Kelurahan	Dana Transfer Umum-Dana Alokasi Umum	Meningkatkan Sumber Daya Manusia Yang Berkualitas Dan Berdaya Saing	Penataan Reformasi Birokrasi	Dinas Kependudukan dan Pencatatan Sipil	2 Semester	30,000,000	CAPIL	
												DAK Non Fisik - Dana Yanminduk						CAPIL	
2	## 03 2.03 03	Supervisi Bersama dengan Kantor Kementerian yang Menyelenggarakan Urusan Pemerintahan di Bidang Agama Kabupaten/Kota dan Pengadilan Agama mengenai Pelaporan Pencatatan Nikah, Talak, Cerai, dan Rujuk bagi Penduduk yang Beragama Islam dalam rangka Pembangunan Basis Data Kependudukan terkait Pencatatan Sipil	Frekwensi Kunjungan Kerja Dalam dan Luar Daerah			6 Kali	6 Kali	35,000,000	0	0	Kota Lhokseumawe, Banda Sakti, Semua Kelurahan	Dana Transfer Umum-Dana Alokasi Umum	Meningkatkan Sumber Daya Manusia Yang Berkualitas Dan Berdaya Saing	Penataan Reformasi Birokrasi	Dinas Kependudukan dan Pencatatan Sipil	6 Kali	35,000,000	CAPIL	
												DAK Non Fisik - Dana Yanminduk						CAPIL	
2	## 03 2.03 04	Bimbingan Teknis terkait Pencatatan Sipil	Frekwensi Peserta Bimtek			15 Orang	15 Orang	50,965,000	0	0	Kota Lhokseumawe, Banda Sakti, Semua Kelurahan	Dana Transfer Umum-Dana Alokasi Umum	Meningkatkan Sumber Daya Manusia Yang Berkualitas Dan Berdaya Saing	Penataan Reformasi Birokrasi	Dinas Kependudukan dan Pencatatan Sipil	15 Orang	40,000,000	CAPIL	

Kode	Urusan/ Bidang Urusan/ Program/ Kegiatan/ Sub Kegiatan	Indikator Program/ Kegiatan/ Sub Kegiatan	Target Akhir Periode RPJMD	Realisasi Capaian RKPD Tahun 2019	Prakiraan Capaian Target RKPD Tahun 2020	Capaian Kinerja dan Kerangka Pendanaan										Kelompok Sasaran	Prakiraan Maju Rencana Tahun 2022		Perangkat Daerah Penanggung Jawab	
						Target 2021		Pagu Indikatif		RKPD 2021	APBD 2021	RKPD 2021 Perubahan	Lokasi	Sumber Dana	Prioritas		Target	Pagu Indikatif		
						Semula	Menjadi	Nasional	Daerah											
1	2	3	4	5	6	7	8	9	10	11	12	13	14	15	16	17	18	19		
												DAK Non Fisik - Dana Yanminduk						CAPIL		
																		CAPIL		
2	##	04				Ada -	Ada -	1,097,000,000	717,973,000	762,973,000					Ada -	1,601,043,625	CAPIL			
2	##	04	2.01					137,000,000	0	0							215,000,000	CAPIL		
2	##	04	2.01	01																
2	##	04	2.01	01				40,000,000	0	0										
2	##	04	2.01	02				47,000,000	0	0										
2	##	04	2.01	03				50,000,000	0	0										
2	##	04	2.02					85,000,000	0	0										
2	##	04	2.02	01				85,000,000	0	0										
2	##	04	2.03					435,000,000	652,973,000	762,973,000										
2	##	04	2.03	01				70,000,000	147,598,000	147,598,000										
2	##	04	2.03	02				50,000,000	0	0										
2	##	04	2.03	03				60,000,000	353,680,000	472,251,060										
2	##	04	2.03	04				35,000,000	0	0										

Kode	Urusan/ Bidang Urusan/ Program/ Kegiatan/ Sub Kegiatan	Indikator Program/ Kegiatan/ Sub Kegiatan	Target Akhir Periode RPJMD	Realisasi Capaian RKPD Tahun 2019	Prakiraan Capaian Target RKPD Tahun 2020	Capaian Kinerja dan Kerangka Pendanaan										Kelompok Sasaran	Prakiraan Maju Rencana Tahun 2022		Perangkat Daerah Penanggung Jawab
						Target 2021		Pagu Indikatif		RKPD 2021 Perubahan	Lokasi	Sumber Dana	Prioritas		Target		Pagu Indikatif		
						Semula	Menjadi	RKPD 2021	APBD 2021				Nasional	Daerah					
1	2	3	4	5	6	7	8	9	10	11	12	13	14	15	16	17	18	19	
2.##.04.2.03.05	Sosialisasi terkait Pengelolaan Informasi Administrasi Kependudukan	Jumlah Peserta Sosialisasi				100 Orang	100 Orang	100,000,000	40,000,000	40,000,000	Kota Lhokseumawe, Banda Sakti, Semua Kelurahan	Dana Transfer Umum-Dana Alokasi Umum	Meningkatkan Sumber Daya Manusia Yang Berkualitas Dan Berdaya Saing	Penataan Reformasi Birokrasi	Dinas Kependudukan dan Pencatatan Sipil Kota Lhokseumawe	100 Orang	250,000,000	CAPIL	
		Jumlah Peserta Sosialisasi Penerapan Dukcapil Go-Digital				100 Orang	100 Orang					DAK Non Fisik - Dana Yanminduk			100 Orang		CAPIL		
2.##.04.2.03.06	Kerja Sama dengan Organisasi Masyarakat dan Perguruan Tinggi	Frekwensi Kerjasama Dengan Organisasi Masyarakat dan Perguruan Tinggi				2 Semester	2 Semester	30,000,000	0	0	Kota Lhokseumawe, Semua Kecamatan, Semua Kelurahan	Dana Transfer Umum-Dana Alokasi Umum	Meningkatkan Sumber Daya Manusia Yang Berkualitas Dan Berdaya Saing	Penataan Reformasi Birokrasi	Dinas Kependudukan dan Pencatatan Sipil Kota Lhokseumawe	2 Semester	81,000,000	CAPIL	
												DAK Non Fisik - Dana Yanminduk					CAPIL		
2.##.04.2.03.07	Komunikasi, Informasi, dan Edukasi Kepada Pemangku Kepentingan dan Masyarakat	Jumlah Alat Medis dan Pelindung Diri				7 Jenis	7 Jenis	40,000,000	25,000,000	36,696,740	Kota Lhokseumawe, Banda Sakti, Semua Kelurahan	Dana Transfer Umum-Dana Alokasi Umum	Meningkatkan Sumber Daya Manusia Yang Berkualitas Dan Berdaya Saing	Penataan Reformasi Birokrasi	Dinas Kependudukan dan Pencatatan Sipil Kota Lhokseumawe	7 Jenis	60,000,000	CAPIL	
		Jumlah Pengelolaan Dalam Penyusunan Data Kependudukan.				2 Semester	2 Semester					DAK Non Fisik - Dana Yanminduk			2 Semester		CAPIL		
2.##.04.2.03.08	Penyajian Data Kependudukan Yang Akurat dan dapat Dipertanggungjawabkan	Frekuensi Pemanfaatan Data Kependudukan				34 SKPD	34 SKPD	50,000,000	86,695,000	66,427,200	Kota Lhokseumawe, Banda Sakti, Semua Kelurahan	Dana Transfer Umum-Dana Alokasi Umum	Meningkatkan Sumber Daya Manusia Yang Berkualitas Dan Berdaya Saing	Penataan Reformasi Birokrasi	Dinas Kependudukan dan Pencatatan Sipil Kota Lhokseumawe	34 SKPD	75,000,000	CAPIL	
		Frekuensi penyajian data				12 Bulan	12 Bulan					DAK Non Fisik - Dana Yanminduk			12 Bulan		CAPIL		
		Jumlah Pemeliharaan SIAK				2 Jenis	2 Jenis								2 Jenis		CAPIL		
2.##.04.2.04	<b>Pembinaan dan Pengawasan Pengelolaan Informasi Administrasi Kependudukan</b>							<b>440,000,000</b>	<b>65,000,000</b>	<b>0</b>							<b>540,000,000</b>	<b>CAPIL</b>	
2.##.04.2.04.01	Pembinaan dan Pengawasan terkait Pengelolaan Informasi Administrasi Kependudukan	Frekuensi Pembinaan dan Pengawasan tentang informasi Administrasi Kependudukan				2 Semester	2 Semester	77,000,000	65,000,000	0	Kota Lhokseumawe, Banda Sakti, Semua Kelurahan	Dana Transfer Umum-Dana Alokasi Umum	Meningkatkan Sumber Daya Manusia Yang Berkualitas Dan Berdaya Saing	Penataan Reformasi Birokrasi	Dinas Kependudukan dan Pencatatan Sipil Kota Lhokseumawe	2 Semester	145,000,000	CAPIL	
		Frekuensi Rapat dan Koordinasi Penggunaan Dana Alokasi Khusus Non Fisik				17 Peserta	17 Peserta					DAK Non Fisik - Dana Yanminduk			17 Peserta		CAPIL		
2.##.04.2.04.02	Supervisi Bersama dengan Kantor Kementerian yang Menyelenggarakan Urusan Pemerintahan di Bidang Agama Kabupaten/Kota dan Pengadilan Agama mengenai Pelaporan dan Pencatatan Nikah, Talak, Cerai, dan Rujuk bagi Penduduk yang Beragama Islam dalam rangka Pembangunan Basis Data Kependudukan	Frekwensi Supervisi Bersama dengan Kantor Kementerian yang Menyelenggarakan Urusan Pemerintahan di Bidang Agama Kabupaten/Kota dan Pengadilan Agama.				2 Kali	2 Kali	80,000,000	0	0	Semua Kab/Kota, Semua Kecamatan, Semua Kelurahan	Dana Transfer Umum-Dana Alokasi Umum	Meningkatkan Sumber Daya Manusia Yang Berkualitas Dan Berdaya Saing	Penataan Reformasi Birokrasi	Dinas Kependudukan dan Pencatatan Sipil Kota Lhokseumawe	2 Kali	95,000,000	CAPIL	
												DAK Non Fisik - Dana Yanminduk					CAPIL		
2.##.04.2.04.03	Bimbingan Teknis terkait Pengelolaan Informasi Administrasi Kependudukan dan Pendayagunaan Data Kependudukan	Jumlah Peserta Bimtek				15 Orang	15 Orang	283,000,000	0	0	Kota Lhokseumawe, Banda Sakti, Semua Kelurahan	Dana Transfer Umum-Dana Alokasi Umum	Meningkatkan Sumber Daya Manusia Yang Berkualitas Dan Berdaya Saing	Penataan Reformasi Birokrasi	Dinas Kependudukan dan Pencatatan Sipil Kota Lhokseumawe	15 Orang	300,000,000	CAPIL	
												DAK Non Fisik - Dana Yanminduk					CAPIL		
2.##.05	<b>PROGRAM PENGELOLAAN PROFIL KEPENDUDUKAN</b>	<b>Cakupan Ketersediaan Data Kependudukan</b>	<b>Persen</b>		<b>Persen</b>	<b>90 Persen</b>	<b>90 Persen</b>	<b>165,000,000</b>	<b>0</b>	<b>0</b>						<b>90 Persen</b>	<b>165,000,000</b>	<b>CAPIL</b>	
2.##.05.2.01	<b>Penyusunan Profil Kependudukan</b>							<b>165,000,000</b>	<b>0</b>	<b>0</b>							<b>165,000,000</b>	<b>CAPIL</b>	
2.##.05.2.01.01	Penyediaan Data Kependudukan Kabupaten/Kota	Frekwensi Penyusunan data Kependudukan				2 Semester	2 Semester	90,000,000	0	0	Kota Lhokseumawe, Banda Sakti, Semua Kelurahan	Dana Transfer Umum-Dana Alokasi Umum	Meningkatkan Sumber Daya Manusia Yang Berkualitas Dan Berdaya Saing	Penataan Reformasi Birokrasi	Dinas Kependudukan dan Pencatatan Sipil	2 Semester	90,000,000	CAPIL	
												DAK Non Fisik - Dana Yanminduk					CAPIL		
2.##.05.2.01.02	Penyusunan Profil Data Perkembangan dan Proyeksi Kependudukan serta Kebutuhan yang lain	Jumlah Buku Profil Data Perkembangan dan Proyeksi Kependudukan				40 Buku	40 Buku	75,000,000	0	0	Kota Lhokseumawe, Banda Sakti, Semua Kelurahan	Dana Transfer Umum-Dana Alokasi Umum	Meningkatkan Sumber Daya Manusia Yang Berkualitas Dan Berdaya Saing	Penataan Reformasi Birokrasi	Dinas Kependudukan dan Pencatatan Sipil	40 Buku	75,000,000	CAPIL	
												DAK Non Fisik - Dana Yanminduk					CAPIL		



Kode	Urusan/ Bidang Urusan/ Program/ Kegiatan/ Sub Kegiatan	Indikator Program/ Kegiatan/ Sub Kegiatan	Target Akhir Periode RPJMD	Realisasi Capaian RKPD Tahun 2019	Prakiraan Capaian Target RKPD Tahun 2020	Capaian Kinerja dan Kerangka Pendanaan										Kategori Sasaran	Prakiraan Maju Rencana Tahun 2022		Perangkat Daerah Penanggung Jawab	
						Target 2021		Pagu Indikatif		RKPD 2021	APBD 2021	RKPD 2021 Perubahan	Lokasi	Sumber Dana	Prioritas		Target	Pagu Indikatif		
						Semula	Menjadi	Nasional	Daerah											
1	2	3	4	5	6	7	8	9	10	11	12	13	14	15	16	17	18	19		
2		URUSAN PEMERINTAHAN WAJIB YANG TIDAK BERKAITAN DENGAN PELAYANAN DASAR																DPMG		
2	##	URUSAN PEMERINTAHAN BIDANG PEMBERDAYAAN MASYARAKAT DAN DESA						6,335,413,210	3,607,327,960	3,320,877,830							7,315,930,854	DPMG		
2	## 01	PROGRAM PENUNJANG URUSAN PEMERINTAHAN DAERAH KABUPATEN/KOTA	Cakupan Penunjang Urusan Pemerintahan Daerah	Persen	Persen	100 Persen	100 Persen	2,900,185,510	2,491,627,960	2,341,372,400							100 Persen	3,203,260,613	DPMG	
2	## 01 2.01	Perencanaan, Penganggaran, dan Evaluasi Kinerja Perangkat Daerah	Jumlah Dokumen Perencanaan OPD	Dokumen	Dokumen	10 Dokumen	10 Dokumen	9,000,000	2,200,000	2,115,000							10 Dokumen	11,000,000	DPMG	
2	## 01 2.01 01	Penyusunan Dokumen Perencanaan Perangkat Daerah	Jumlah Buku Renja OPD			10 Buku	10 Buku	3,000,000	1,200,000	1,200,000	Kota Lhokseumawe, Banda Sakti, Lancang Garam	Dana Transfer Umum-Dana Alokasi Umum	Meningkatkan Sumber Daya Manusia Yang Berkualitas Dan Berdaya Saing	Belanja Operasional	Dinas Pemberdayaan Masyarakat dan Gampong	10 Buku	3,500,000	DPMG		
2	## 01 2.01 02	Koordinasi dan Penyusunan Dokumen RKA-SKPD	Jumlah Dokumen RKA dan DPA SKPD			10 Dokumen	10 Dokumen	2,000,000	0	0	Kota Lhokseumawe, Banda Sakti, Lancang Garam	Dana Transfer Umum-Dana Alokasi Umum	Meningkatkan Sumber Daya Manusia Yang Berkualitas Dan Berdaya Saing	Belanja Operasional	Dinas Pemberdayaan Masyarakat dan Gampong	10 Dokumen	2,500,000	DPMG		
2	## 01 2.01 03	Koordinasi dan Penyusunan Dokumen Perubahan RKA-SKPD	Jumlah Dokumen Perubahan RKA dan DPPA SKPD			10 Dokumen	10 Dokumen	2,000,000	0	0	Kota Lhokseumawe, Banda Sakti, Lancang Garam	Dana Transfer Umum-Dana Alokasi Umum	Meningkatkan Sumber Daya Manusia Yang Berkualitas Dan Berdaya Saing	Belanja Operasional	Dinas Pemberdayaan Masyarakat dan Gampong	10 Dokumen	2,500,000	DPMG		
2	## 01 2.01 06	Koordinasi dan Penyusunan Laporan Capaian Kinerja dan Ikhtisar Realisasi Kinerja SKPD	Jumlah Laporan LAKIP/LKJIP			10 Buku	10 Buku	2,000,000	1,000,000	915,000	Kota Lhokseumawe, Banda Sakti, Lancang Garam	Dana Transfer Umum-Dana Alokasi Umum	Meningkatkan Sumber Daya Manusia Yang Berkualitas Dan Berdaya Saing	Belanja Operasional	Dinas Pemberdayaan Masyarakat dan Gampong	10 Buku	2,500,000	DPMG		
2	## 01 2.02	Administrasi Keuangan Perangkat Daerah	Jumlah Laporan Keuangan OPD	Dokumen	Dokumen	12 Dokumen	12 Dokumen	1,886,521,460	1,860,139,600	1,748,089,600							12 Dokumen	2,075,773,606	DPMG	
2	## 01 2.02 01	Penyediaan Gaji dan Tunjangan ASN	Jumlah Penyediaan Gaji dan Tunjangan ASN			286 OB	286 OB	1,882,521,460	1,860,139,600	1,748,089,600	Kota Lhokseumawe, Banda Sakti, Lancang Garam	Dana Transfer Umum - Dana Alokasi Umum	Meningkatkan Sumber Daya Manusia Yang Berkualitas Dan Berdaya Saing	Belanja Operasional	Dinas Pemberdayaan Masyarakat dan Gampong	286 OB	2,070,773,606	DPMG		
2	## 01 2.02 05	Koordinasi dan Penyusunan Laporan Keuangan Akhir Tahun SKPD	Jumlah Laporan Keuangan Akhir Tahun			1 Laporan	1 Laporan	2,000,000	0	0	Kota Lhokseumawe, Banda Sakti, Lancang Garam	Dana Transfer Umum-Dana Alokasi Umum	Meningkatkan Sumber Daya Manusia Yang Berkualitas Dan Berdaya Saing	Belanja Operasional	Dinas Pemberdayaan Masyarakat dan Gampong	1 Laporan	2,500,000	DPMG		
2	## 01 2.02 07	Koordinasi dan Penyusunan Laporan Keuangan Bulanan/Triwulan/Semesteran SKPD	Jumlah Laporan Keuangan Bulanan/ Semesteran			18 Laporan	18 Laporan	2,000,000	0	0	Kota Lhokseumawe, Banda Sakti, Lancang Garam	Dana Transfer Umum-Dana Alokasi Umum	Meningkatkan Sumber Daya Manusia Yang Berkualitas Dan Berdaya Saing	Belanja Operasional	Dinas Pemberdayaan Masyarakat dan Gampong	18 Laporan	2,500,000	DPMG		
2	## 01 2.03	Administrasi Barang Milik Daerah pada Perangkat Daerah	Jumlah Laporan Administrasi Barang Milik Daerah	Dokumen	Dokumen	12 Dokumen	12 Dokumen	4,000,000	0	0							12 Dokumen	5,000,000	DPMG	
2	## 01 2.03 05	Rekonsiliasi dan Penyusunan Laporan Barang Milik Daerah pada SKPD	Jumlah Laporan Barang Milik Daerah			12 Laporan	12 Laporan	2,000,000	0	0	Kota Lhokseumawe, Banda Sakti, Lancang Garam	Dana Transfer Umum-Dana Alokasi Umum	Meningkatkan Sumber Daya Manusia Yang Berkualitas Dan Berdaya Saing	Belanja Operasional	Dinas Pemberdayaan Masyarakat dan Gampong	12 Laporan	2,500,000	DPMG		
2	## 01 2.03 06	Penatausahaan Barang Milik Daerah pada SKPD	Jumlah Dokumen Barang Habis Pakai dan Barang Milik Daerah yang Ditatausahakan			100 Dokumen	100 Dokumen	2,000,000	0	0	Kota Lhokseumawe, Banda Sakti, Lancang Garam	Dana Transfer Umum-Dana Alokasi Umum	Meningkatkan Sumber Daya Manusia Yang Berkualitas Dan Berdaya Saing	Belanja Operasional	Dinas Pemberdayaan Masyarakat dan Gampong	100 Dokumen	2,500,000	DPMG		
2	## 01 2.05	Administrasi Kepegawaian Perangkat Daerah	Persentase Tingkat Kedisiplinan dan Kualitas SDM ASN	Persen	Persen	100 Persen	100 Persen	96,000,000	15,000,000	11,000,000							100 Persen	112,000,000	DPMG	
2	## 01 2.05 02	Pengadaan Pakaian Dinas Beserta Atribut Kelengkapannya	Jumlah Pakaian Dinas Hari-hari Tertentu			70 Pasang	70 Pasang	70,000,000	0	0	Kota Lhokseumawe, Banda Sakti, Lancang Garam	Dana Transfer Umum-Dana Alokasi Umum	Meningkatkan Sumber Daya Manusia Yang Berkualitas Dan Berdaya Saing	Belanja Operasional	Dinas Pemberdayaan Masyarakat dan Gampong	70 Pasang	79,500,000	DPMG		
2	## 01 2.05 03	Pendataan dan Pengolahan Administrasi Kepegawaian	Jumlah Pendataan dan Pengolahan DUK, SOP, ANJAB/ABK			3 Jenis	3 Jenis	2,000,000	0	0	Kota Lhokseumawe, Banda Sakti, Lancang Garam	Dana Transfer Umum-Dana Alokasi Umum	Meningkatkan Sumber Daya Manusia Yang Berkualitas Dan Berdaya Saing	Belanja Operasional	Dinas Pemberdayaan Masyarakat dan Gampong	3 Jenis	2,500,000	DPMG		
2	## 01 2.05 04	Koordinasi dan Pelaksanaan Sistem Informasi Kepegawaian	Jumlah Data Bezzeting dan Analisis Jabatan Yang Diinput Ke Sistem			2 Jenis	2 Jenis	2,000,000	0	0	Kota Lhokseumawe, Banda Sakti, Lancang Garam	Dana Transfer Umum-Dana Alokasi Umum	Meningkatkan Sumber Daya Manusia Yang Berkualitas Dan Berdaya Saing	Belanja Operasional	Dinas Pemberdayaan Masyarakat dan Gampong	2 Jenis	2,500,000	DPMG		
2	## 01 2.05 05	Monitoring, Evaluasi, dan Penilaian Kinerja Pegawai	Jumlah Laporan Penilaian Kerja ASN			25 Laporan	25 Laporan	2,000,000	0	0	Kota Lhokseumawe, Banda Sakti, Lancang Garam	Dana Transfer Umum-Dana Alokasi Umum	Meningkatkan Sumber Daya Manusia Yang Berkualitas Dan Berdaya Saing	Belanja Operasional	Dinas Pemberdayaan Masyarakat dan Gampong	25 Laporan	2,500,000	DPMG		
2	## 01 2.05 09	Pendidikan dan Pelatihan Pegawai Berdasarkan Tugas dan Fungsi	Frekuensi Diklat ASN berdasarkan Tupoksi			4 Orang	4 Orang	20,000,000	15,000,000	11,000,000	Kota Lhokseumawe, Banda Sakti, Lancang Garam	Dana Transfer Umum-Dana Alokasi Umum	Meningkatkan Sumber Daya Manusia Yang Berkualitas Dan Berdaya Saing	Belanja Operasional	Dinas Pemberdayaan Masyarakat dan Gampong	4 Orang	25,000,000	DPMG		
2	## 01 2.06	Administrasi Umum Perangkat Daerah	Periode Penyediaan Administrasi Kantor	Bulan	Bulan	12 Bulan	12 Bulan	223,500,000	119,780,000	119,780,000							12 Bulan	243,500,000	DPMG	

Kode	Urusan/ Bidang Urusan/ Program/ Kegiatan/ Sub Kegiatan	Indikator Program/ Kegiatan/ Sub Kegiatan	Target Akhir Periode RPJMD	Realisasi Capaian RKPD Tahun 2019	Prakiraan Capaian Target RKPD Tahun 2020	Capaian Kinerja dan Kerangka Pendanaan										Kategori Sasaran	Prakiraan Maju Rencana Tahun 2022		Perangkat Daerah Penanggung Jawab
						Target 2021		Pagu Indikatif		RKPD 2021 Perubahan	Lokasi	Sumber Dana	Prioritas		Target		Pagu Indikatif		
						Semula	Menjadi	APBD 2021	RKPD 2021				Nasional	Daerah					
1	2	3	4	5	6	7	8	9	10	11	12	13	14	15	16	17	18	19	
2.##.01.2.06.01	Penyediaan Komponen Instalasi Listrik/Penerangan Bangunan Kantor	Jumlah Komponen Listrik/Penerangan Bangunan Kantor yang disediakan				1 Paket Instalasi	1 Paket Instalasi	3,000,000	0	0	Kota Lhokseumawe, Banda Sakti, Lancang Garam	Dana Transfer Umum-Dana Alokasi Umum	Meningkatkan Sumber Daya Manusia Yang Berkualitas Dan Berdaya Saing	Belanja Operasional	Dinas Pemberdayaan Masyarakat dan Gampong	1 Paket Instalasi	3,500,000	DPMG	
2.##.01.2.06.02	Penyediaan Peralatan dan Perlengkapan Kantor	Jumlah Alat Tulis Kantor dan Peralatan/Perlengkapan Kebersihan yang Disediakan				70 Jenis	70 Jenis	40,000,000	25,000,000	25,000,000	Kota Lhokseumawe, Banda Sakti, Lancang Garam	Dana Transfer Umum-Dana Alokasi Umum	Meningkatkan Sumber Daya Manusia Yang Berkualitas Dan Berdaya Saing	Belanja Operasional	Dinas Pemberdayaan Masyarakat dan Gampong	70 Jenis	44,000,000	DPMG	
2.##.01.2.06.04	Penyediaan Bahan Logistik Kantor	Jumlah Makanan dan Minuman yang Disediakan				1500 Porsi	1500 Porsi	30,000,000	10,000,000	10,000,000	Kota Lhokseumawe, Banda Sakti, Lancang Garam	Dana Transfer Umum-Dana Alokasi Umum	Meningkatkan Sumber Daya Manusia Yang Berkualitas Dan Berdaya Saing	Belanja Operasional	Dinas Pemberdayaan Masyarakat dan Gampong	1500 Porsi	33,000,000	DPMG	
2.##.01.2.06.05	Penyediaan Barang Cetak dan Penggandaan	Jumlah Barang yang Dicitak dan Digandakan				11 Jenis	11 Jenis	15,000,000	12,500,000	12,500,000	Kota Lhokseumawe, Banda Sakti, Lancang Garam	Dana Transfer Umum-Dana Alokasi Umum	Meningkatkan Sumber Daya Manusia Yang Berkualitas Dan Berdaya Saing	Belanja Operasional	Dinas Pemberdayaan Masyarakat dan Gampong	11 Jenis	16,500,000	DPMG	
2.##.01.2.06.06	Penyediaan Bahan Bacaan dan Peraturan Perundang-undangan	Jumlah Penyediaan Bahan Bacaan Peraturan Perundang-undangan				413 Eks	413 Eks	2,500,000	2,280,000	2,280,000	Kota Lhokseumawe, Banda Sakti, Lancang Garam	Dana Transfer Umum-Dana Alokasi Umum	Meningkatkan Sumber Daya Manusia Yang Berkualitas Dan Berdaya Saing	Belanja Operasional	Dinas Pemberdayaan Masyarakat dan Gampong	413 Eks	3,000,000	DPMG	
2.##.01.2.06.07	Penyediaan Bahan/Material	Jumlah Penyediaan Bahan Publikasi (Spanduk/Balioh/dll)				5 Jenis	5 Jenis	3,000,000	0	0	Kota Lhokseumawe, Banda Sakti, Lancang Garam	Dana Transfer Umum-Dana Alokasi Umum	Meningkatkan Sumber Daya Manusia Yang Berkualitas Dan Berdaya Saing	Belanja Operasional	Dinas Pemberdayaan Masyarakat dan Gampong	5 Jenis	3,500,000	DPMG	
2.##.01.2.06.09	Penyelenggaraan Rapat Koordinasi dan Konsultasi SKPD	Frekuensi Rapat Koordinasi dan Konsultasi Keluar Daerah				60 Kali	60 Kali	130,000,000	70,000,000	70,000,000	Kota Lhokseumawe, Banda Sakti, Lancang Garam	Dana Transfer Umum-Dana Alokasi Umum	Meningkatkan Sumber Daya Manusia Yang Berkualitas Dan Berdaya Saing	Belanja Operasional	Dinas Pemberdayaan Masyarakat dan Gampong	60 Kali	140,000,000	DPMG	
2.##.01.2.07	<b>Pengadaan Barang Milik Daerah Penunjang Urusan Pemerintah Daerah</b>	<b>Jumlah Pengadaan Barang Milik Daerah</b>	<b>Jenis</b>		<b>Jenis</b>	<b>8 Jenis</b>		<b>100,000,000</b>	<b>0</b>	<b>33,037,900</b>						<b>8 Jenis</b>	<b>110,000,000</b>	<b>DPMG</b>	
2.##.01.2.07.05	Pengadaan Mebel	Jumlah Pengadaan Mebel Kantor				4 Jenis	4 Jenis	40,000,000	0	0	Kota Lhokseumawe, Banda Sakti, Lancang Garam	Dana Transfer Umum - Dana Alokasi Umum	Meningkatkan Sumber Daya Manusia Yang Berkualitas Dan Berdaya Saing	Penataan Reformasi Birokrasi	Dinas Pemberdayaan Masyarakat dan Gampong	4 Jenis	45,000,000	DPMG	
2.##.01.2.07.011	Pengadaan Sarana dan Prasarana Pendukung Gedung Kantor atau Bangunan Lainnya	Jumlah Sarana dan Prasarana Gedung Kantor yang Disediakan				6 Jenis	6 Jenis	60,000,000	0	33,037,900	Kota Lhokseumawe, Banda Sakti, Lancang Garam	Dana Transfer Umum-Dana Alokasi Umum	Meningkatkan Sumber Daya Manusia Yang Berkualitas Dan Berdaya Saing	Belanja Operasional	Dinas Pemberdayaan Masyarakat dan Gampong	6 Jenis	65,000,000	DPMG	
2.##.01.2.08	<b>Penyediaan Jasa Penunjang Urusan Pemerintahan Daerah</b>	<b>Jumlah Penyediaan Jasa Pelayanan Umum Kantor</b>	<b>Kegiatan</b>		<b>Kegiatan</b>	<b>3 Kegiatan</b>		<b>441,164,050</b>	<b>433,488,360</b>	<b>364,788,360</b>						<b>3 Kegiatan</b>	<b>484,987,007</b>	<b>DPMG</b>	
2.##.01.2.08.01	Penyediaan Jasa Surat Menyurat	Jumlah Materai yang Disediakan				500 Lembar	500 Lembar	2,500,000	2,000,000	2,000,000	Kota Lhokseumawe, Banda Sakti, Lancang Garam	Dana Transfer Umum-Dana Alokasi Umum	Meningkatkan Sumber Daya Manusia Yang Berkualitas Dan Berdaya Saing	Belanja Operasional	Dinas Pemberdayaan Masyarakat dan Gampong	500 Lembar	3,000,000	DPMG	
2.##.01.2.08.02	Penyediaan Jasa Komunikasi, Sumber Daya Air dan Listrik	Jumlah Rekening yang Dibayarkan				60 Rekening	60 Rekening	133,664,050	140,000,000	142,300,000	Kota Lhokseumawe, Banda Sakti, Lancang Garam	Dana Transfer Umum-Dana Alokasi Umum	Meningkatkan Sumber Daya Manusia Yang Berkualitas Dan Berdaya Saing	Belanja Operasional	Dinas Pemberdayaan Masyarakat dan Gampong	60 Rekening	146,487,007	DPMG	
2.##.01.2.08.04	Penyediaan Jasa Pelayanan Umum Kantor	Jumlah Tenaga Bakti Daerah dan Jasa Administrasi Keuangan				684 OB	684 OB	305,000,000	291,488,360	220,488,360	Kota Lhokseumawe, Banda Sakti, Lancang Garam	Dana Transfer Umum-Dana Alokasi Umum	Meningkatkan Sumber Daya Manusia Yang Berkualitas Dan Berdaya Saing	Belanja Operasional	Dinas Pemberdayaan Masyarakat dan Gampong	684 OB	335,500,000	DPMG	
2.##.01.2.09	<b>Pemeliharaan Barang Milik Daerah Penunjang Urusan Pemerintahan Daerah</b>	<b>Jumlah Pemeliharaan Rutin/Berkala Barang Milik Daerah</b>	<b>Jenis</b>		<b>Jenis</b>	<b>5 Jenis</b>		<b>140,000,000</b>	<b>61,020,000</b>	<b>62,561,540</b>						<b>5 Jenis</b>	<b>161,000,000</b>	<b>DPMG</b>	
2.##.01.2.09.01	Penyediaan Jasa Pemeliharaan, Biaya Pemeliharaan dan Pajak Kendaraan Perorangan Dinas atau Kendaraan Dinas Jabatan	Jumlah Kendaraan Dinas/Operasional yang Dipelihara (1 Unit x 12 Bulan)				12 UB	12 UB	30,000,000	29,160,000	29,160,000	Kota Lhokseumawe, Banda Sakti, Lancang Garam	Dana Transfer Umum-Dana Alokasi Umum	Meningkatkan Sumber Daya Manusia Yang Berkualitas Dan Berdaya Saing	Belanja Operasional	Dinas Pemberdayaan Masyarakat dan Gampong	12 UB	35,000,000	DPMG	
2.##.01.2.09.02	Penyediaan Jasa Pemeliharaan, Biaya Pemeliharaan, Pajak, dan Perizinan Kendaraan Dinas Operasional atau Lapangan	Jumlah Kendaraan Dinas/Operasional yang Dipelihara (1 Unit x 12 Bulan)				12 UB	12 UB	25,000,000	21,860,000	21,871,600	Kota Lhokseumawe, Banda Sakti, Lancang Garam	Dana Transfer Umum-Dana Alokasi Umum	Meningkatkan Sumber Daya Manusia Yang Berkualitas Dan Berdaya Saing	Belanja Operasional	Dinas Pemberdayaan Masyarakat dan Gampong	12 UB	30,000,000	DPMG	
2.##.01.2.09.05	Pemeliharaan Mebel	Jumlah Mebel yang Dipelihara				2 Jenis	2 Jenis	10,000,000	0	0	Kota Lhokseumawe, Banda Sakti, Lancang Garam	Dana Transfer Umum-Dana Alokasi Umum	Meningkatkan Sumber Daya Manusia Yang Berkualitas Dan Berdaya Saing	Belanja Operasional	Dinas Pemberdayaan Masyarakat dan Gampong	2 Jenis	11,000,000	DPMG	
2.##.01.2.09.09	Pemeliharaan/Rehabilitasi Gedung Kantor dan Bangunan Lainnya	Jumlah Ruangan Gedung Kantor yang Direhab				6 Ruang	6 Ruang	50,000,000	0	0	Kota Lhokseumawe, Banda Sakti, Lancang Garam	Dana Transfer Umum-Dana Alokasi Umum	Meningkatkan Sumber Daya Manusia Yang Berkualitas Dan Berdaya Saing	Belanja Operasional	Dinas Pemberdayaan Masyarakat dan Gampong	6 Ruang	55,000,000	DPMG	
2.##.01.2.09.010	Pemeliharaan/Rehabilitasi Sarana dan Prasarana Gedung Kantor atau Bangunan Lainnya	Jumlah Peralatan dan Perlengkapan Kantor yang Dipelihara				5 Jenis	5 Jenis	25,000,000	10,000,000	11,529,940	Kota Lhokseumawe, Banda Sakti, Lancang Garam	Dana Transfer Umum-Dana Alokasi Umum	Meningkatkan Sumber Daya Manusia Yang Berkualitas Dan Berdaya Saing	Belanja Operasional	Dinas Pemberdayaan Masyarakat dan Gampong	5 Jenis	30,000,000	DPMG	

Kode	Urusan/ Bidang Urusan/ Program/ Kegiatan/ Sub Kegiatan	Indikator Program/ Kegiatan/ Sub Kegiatan	Target Akhir Periode RPJMD	Realisasi Capaian RKPD Tahun 2019	Prakiraan Capaian Target RKPD Tahun 2020	Capaian Kinerja dan Kerangka Pendanaan										Kelompok Sasaran	Prakiraan Maju Rencana Tahun 2022		Perangkat Daerah Penanggung Jawab
						Target 2021		Pagu Indikatif			Lokasi	Sumber Dana	Prioritas		Target		Pagu Indikatif		
						Semula	Menjadi	RKPD 2021	APBD 2021	RKPD 2021 Perubahan			Nasional	Daerah					
1	2	3	4	5	6	7	8	9	10	11	12	13	14	15	16	17	18	19	
2 ## 04	PROGRAM ADMINISTRASI Pemerintahan Desa	Cakupan Pembinaan Pengelolaan Keuangan Gampong	gampong		gampong	68 gampong	68 gampong	1,405,210,000	650,000,000	476,699,460					68 gampong	1,555,000,000	DPMG		
2 ## 04 2.01	Pembinaan dan Pengawasan Penyelenggaraan Administrasi Pemerintahan Desa							1,405,210,000	650,000,000	476,699,460						1,555,000,000	DPMG		
2 ## 04 2.01 01	Fasilitasi Penyelenggaraan Administrasi Pemerintahan Desa	Jumlah Gampong yang Dibina dalam Penyelenggaraan Administrasi Desa				68 Gampong	68 Gampong	75,000,000	75,000,000	38,413,800	Kota Lhokseumawe, Banda Sakti, Lancang Garam	Dana Transfer Umum- Dana Alokasi Umum	Meningkatkan Sumber Daya Manusia Yang Berkualitas Dan Berdaya Saing	Penataan Reformasi Birokrasi	Dinas Pemberdayaan Masyarakat dan Gampong	68 Gampong	90,000,000	DPMG	
2 ## 04 2.01 03	Fasilitasi Penyusunan Perencanaan Pembangunan Desa	Jumlah Pedoman Perencanaan Pembangunan Gampong				6 Dokumen	6 Dokumen	100,000,000	90,000,000	79,083,100	Kota Lhokseumawe, Banda Sakti, Lancang Garam	Dana Transfer Umum- Dana Alokasi Umum	Meningkatkan Sumber Daya Manusia Yang Berkualitas Dan Berdaya Saing	Penataan Reformasi Birokrasi	Dinas Pemberdayaan Masyarakat dan Gampong	6 Dokumen	110,000,000	DPMG	
2 ## 04 2.01 04	Fasilitasi Pengelolaan Keuangan Desa	Jumlah Gampong yang Dibina dalam Pengelolaan Bantuan Keuangan Gampong				68 Gampong	68 Gampong	305,210,000	300,000,000	276,501,260	Kota Lhokseumawe, Banda Sakti, Lancang Garam	Dana Transfer Umum- Dana Alokasi Umum	Meningkatkan Sumber Daya Manusia Yang Berkualitas Dan Berdaya Saing	Penataan Reformasi Birokrasi	Dinas Pemberdayaan Masyarakat dan Gampong	68 Gampong	320,500,000	DPMG	
2 ## 04 2.01 05	Pembinaan Peningkatan Kapasitas Aparatur Pemerintah Desa	Jumlah Aparatur Pemerintah Gampong yang Dibina				272 Orang	272 Orang	100,000,000	15,000,000	0	Kota Lhokseumawe, Banda Sakti, Lancang Garam	Dana Transfer Umum- Dana Alokasi Umum	Meningkatkan Sumber Daya Manusia Yang Berkualitas Dan Berdaya Saing	Penataan Reformasi Birokrasi	Dinas Pemberdayaan Masyarakat dan Gampong	272 Orang	110,000,000	DPMG	
2 ## 04 2.01 06	Fasilitasi Penyelenggaraan Musyawarah Desa	Jumlah Gampong yang Difasilitasi Penyelenggaraan Musyawarah Perencanaan				68 Gampong	68 Gampong	50,000,000	15,000,000	0	Kota Lhokseumawe, Banda Sakti, Lancang Garam	Dana Transfer Umum- Dana Alokasi Umum	Meningkatkan Sumber Daya Manusia Yang Berkualitas Dan Berdaya Saing	Penataan Reformasi Birokrasi	Dinas Pemberdayaan Masyarakat dan Gampong	68 Gampong	55,000,000	DPMG	
2 ## 04 2.01 08	Pembinaan dan Pemberdayaan BUM Desa dan Lembaga Kerja sama antar Desa	Jumlah BUMG yang Dibina dan Diawasi Desa				68 BUMG	68 BUMG	150,000,000	15,000,000	13,635,900	Kota Lhokseumawe, Banda Sakti, Lancang Garam	Dana Transfer Umum- Dana Alokasi Umum	Meningkatkan Sumber Daya Manusia Yang Berkualitas Dan Berdaya Saing	Penataan Reformasi Birokrasi	Dinas Pemberdayaan Masyarakat dan Gampong	68 BUMG	165,000,000	DPMG	
2 ## 04 2.01 09	Penyelenggaraan Pemilihan, Pangkat dan Pemberhentian Kepala Desa	Jumlah Gampong yang Dibina dalam Penyelenggaraan Pemilihan, Pangkat dan Pemberhentian Kepala Desa				68 Gampong	68 Gampong	50,000,000	0	0	Kota Lhokseumawe, Banda Sakti, Lancang Garam	Dana Transfer Umum- Dana Alokasi Umum	Meningkatkan Sumber Daya Manusia Yang Berkualitas Dan Berdaya Saing	Penataan Reformasi Birokrasi	Dinas Pemberdayaan Masyarakat dan Gampong	68 Gampong	55,000,000	DPMG	
2 ## 04 2.01 10	Fasilitasi Pengangkatan dan Pemberhentian Perangkat Desa	Jumlah Gampong yang Dibina dalam Penyelenggaraan Pemilihan, Pangkat dan Pemberhentian Perangkat Gampong				68 Gampong	68 Gampong	50,000,000	0	0	Kota Lhokseumawe, Banda Sakti, Lancang Garam	Dana Transfer Umum- Dana Alokasi Umum	Meningkatkan Sumber Daya Manusia Yang Berkualitas Dan Berdaya Saing	Penataan Reformasi Birokrasi	Dinas Pemberdayaan Masyarakat dan Gampong	68 Gampong	55,000,000	DPMG	
2 ## 04 2.01 11	Fasilitasi Penyusunan Profil Desa	Jumlah Peserta Fasilitasi Profil Gampong				272 Gampong	272 Gampong	150,000,000	15,000,000	14,600,000	Kota Lhokseumawe, Banda Sakti, Lancang Garam	Dana Transfer Umum- Dana Alokasi Umum	Meningkatkan Sumber Daya Manusia Yang Berkualitas Dan Berdaya Saing	Penataan Reformasi Birokrasi	Dinas Pemberdayaan Masyarakat dan Gampong	272 Gampong	165,000,000	DPMG	
2 ## 04 2.01 12	Fasilitasi Manajemen Pemerintahan Desa	Jumlah Peserta Rapat Kerja Penyelenggaraan Urusan Pemerintah Desa dan Pembina Teknis Pemerintahan Desa				272 Orang	272 Orang	50,000,000	50,000,000	0	Kota Lhokseumawe, Banda Sakti, Lancang Garam	Dana Transfer Umum - Dana Alokasi Umum	Meningkatkan Sumber Daya Manusia Yang Berkualitas Dan Berdaya Saing	Penataan Reformasi Birokrasi	Dinas Pemberdayaan Masyarakat dan Gampong	272 Orang	55,000,000	DPMG	
2 ## 04 2.01 13	Fasilitasi Pengelolaan Aset Desa	Jumlah Peserta Fasilitasi Pengelolaan Aset Gampong				204 Orang	204 Orang	100,000,000	15,000,000	13,382,800	Kota Lhokseumawe, Banda Sakti, Lancang Garam	Dana Transfer Umum- Dana Alokasi Umum	Meningkatkan Sumber Daya Manusia Yang Berkualitas Dan Berdaya Saing	Penataan Reformasi Birokrasi	Dinas Pemberdayaan Masyarakat dan Gampong	204 Orang	110,000,000	DPMG	
2 ## 04 2.01 14	Pembinaan Peningkatan Kapasitas Anggota BPD	Jumlah Anggota Tuha Peut Gampong yang Ditingkatkan Kualitas				204 Orang	204 Orang	50,000,000	0	0	Kota Lhokseumawe, Banda Sakti, Lancang Garam	Dana Transfer Umum- Dana Alokasi Umum	Meningkatkan Sumber Daya Manusia Yang Berkualitas Dan Berdaya Saing	Penataan Reformasi Birokrasi	Dinas Pemberdayaan Masyarakat dan Gampong	204 Orang	72,000,000	DPMG	
2 ## 04 2.01 16	Fasilitasi Pembinaan Laporan Kepala Desa	Jumlah Fasilitasi Pembinaan Laporan Kepala Keuchik				68 Gampong	68 Gampong	75,000,000	15,000,000	0	Kota Lhokseumawe, Banda Sakti, Lancang Garam	Dana Transfer Umum- Dana Alokasi Umum	Meningkatkan Sumber Daya Manusia Yang Berkualitas Dan Berdaya Saing	Penataan Reformasi Birokrasi	Dinas Pemberdayaan Masyarakat dan Gampong	68 Gampong	82,500,000	DPMG	
2 ## 04 2.01 18	Fasilitasi Evaluasi Perkembangan Desa serta Lomba Desa dan Kelurahan	Jumlah Fasilitasi Evaluasi Perkembangan Gampong serta Lomba Gampong				68 Gampong	68 Gampong	100,000,000	45,000,000	41,082,600	Kota Lhokseumawe, Banda Sakti, Lancang Garam	Dana Transfer Umum - Dana Alokasi Umum	Meningkatkan Sumber Daya Manusia Yang Berkualitas Dan Berdaya Saing	Penataan Reformasi Birokrasi	Dinas Pemberdayaan Masyarakat dan Gampong	68 Gampong	110,000,000	DPMG	
2 ## 05	PROGRAM PEMBERDAYAAN LEMBAGA KEMASYARAKATAN, LEMBAGA ADAT DAN MASYARAKAT HUKUM ADAT	Rata-rata Jumlah Kelompok Binaan PKK	Kelompok		Kelompok	3 Kelompok	3 Kelompok	2,030,017,700	465,700,000	502,805,970					3 Kelompok	2,557,670,241	DPMG		
2 ## 05 2.01	Pemberdayaan Lembaga Kemasyarakatan yang Bergerak di Bidang Pemberdayaan Desa dan Lembaga Adat Tingkat Daerah Kabupaten/Kota serta Pemberdayaan Masyarakat Hukum Adat yang Masyarakat Pelakunya Hukum Adat yang Sama dalam Daerah Kabupaten/Kota							2,030,017,700	465,700,000	502,805,970						2,557,670,241	DPMG		

Kode	Urusan/ Bidang Urusan/ Program/ Kegiatan/ Sub Kegiatan	Indikator Program/ Kegiatan/ Sub Kegiatan	Target Akhir Periode RPJMD	Realisasi Capaian RKPD Tahun 2019	Prakiraan Capaian Target RKPD Tahun 2020	Capaian Kinerja dan Kerangka Pendanaan										Kelompok Sasaran	Prakiraan Maju Rencana Tahun 2022		Perangkat Daerah Penanggung Jawab
						Target 2021		Pagu Indikatif		RKPD 2021 Perubahan	Lokasi	Sumber Dana	Prioritas		Target		Pagu Indikatif		
						Semula	Menjadi	RKPD 2021	APBD 2021				Nasional	Daerah					
1	2	3	4	5	6	7	8	9	10	11	12	13	14	15	16	17	18	19	
2 ## 05 2.01 02	2.01 02	2.01 02				204 Kelomp ok Lembaga	204 Kelomp ok Lembaga	350,000,000	0	0	Kota Lhokseumawe, Banda Sakti, Lancang Garam	Dana Transfer Umum-Dana Alokasi Umum	Meningkatkan Sumber Daya Manusia Yang Berkualitas Dan Berdaya Saing	Penataan Reformasi Birokrasi	Dinas Pemberdayaan Masyarakat dan Gampong	204 Kelompok Lembaga	420,000,000	DPMG	
2 ## 05 2.01 03	2.01 03	2.01 03				350 Orang	350 Orang	250,000,000	80,700,000	64,700,000	Kota Lhokseumawe, Banda Sakti, Lancang Garam	Dana Transfer Umum-Dana Alokasi Umum	Meningkatkan Sumber Daya Manusia Yang Berkualitas Dan Berdaya Saing	Penataan Reformasi Birokrasi	Dinas Pemberdayaan Masyarakat dan Gampong	350 Orang	300,000,000	DPMG	
2 ## 05 2.01 04	2.01 04	2.01 04				68 Unit	68 Unit	150,000,000	0	0	Kota Lhokseumawe, Banda Sakti, Lancang Garam	Dana Transfer Umum - Dana Alokasi Umum	Meningkatkan Sumber Daya Manusia Yang Berkualitas Dan Berdaya Saing	Penataan Reformasi Birokrasi	Dinas Pemberdayaan Masyarakat dan Gampong	68 Unit	200,000,000	DPMG	
2 ## 05 2.01 05	2.01 05	2.01 05				136 Kelomp ok	136 Kelomp ok	250,000,000	0	0	Kota Lhokseumawe, Banda Sakti, Lancang Garam	Dana Transfer Umum - Dana Alokasi Umum	Meningkatkan Sumber Daya Manusia Yang Berkualitas Dan Berdaya Saing	Penataan Reformasi Birokrasi	Dinas Pemberdayaan Masyarakat dan Gampong	136 Kelompok	350,000,000	DPMG	
2 ## 05 2.01 06	2.01 06	2.01 06				38 Gampon g	38 Gampon g	150,000,000	30,000,000	15,300,000	Kota Lhokseumawe, Banda Sakti, Lancang Garam	Dana Transfer Umum-Dana Alokasi Umum	Meningkatkan Sumber Daya Manusia Yang Berkualitas Dan Berdaya Saing	Penataan Reformasi Birokrasi	Dinas Pemberdayaan Masyarakat dan Gampong	38 Gampong	200,000,000	DPMG	
2 ## 05 2.01 07	2.01 07	2.01 07				1 Gampong	1 Gampong	150,000,000	0	0	Kota Lhokseumawe, Banda Sakti, Lancang Garam	Dana Transfer Umum-Dana Alokasi Umum	Meningkatkan Sumber Daya Manusia Yang Berkualitas Dan Berdaya Saing	Penataan Reformasi Birokrasi	Dinas Pemberdayaan Masyarakat dan Gampong	1 Gampong	200,000,000	DPMG	
2 ## 05 2.01 09	2.01 09	2.01 09				68 Kali	68 Kali	730,017,700	355,000,000	422,805,970	Kota Lhokseumawe, Banda Sakti, Lancang Garam	Dana Transfer Umum-Dana Alokasi Umum	Meningkatkan Sumber Daya Manusia Yang Berkualitas Dan Berdaya Saing	Penataan Reformasi Birokrasi	Dinas Pemberdayaan Masyarakat dan Gampong	68 Kali	887,670,241	DPMG	
2 ##								7,687,428,611	6,313,102,510	5,765,609,370							7,022,285,744	DISHUB	
2 ## 01								5,188,428,611	4,600,690,510	4,054,010,300						100 Persen	5,291,285,744	DISHUB	
2 ## 01 2.01	2.01	2.01						12,300,000	2,200,000	2,200,000						5 Dokumen	12,300,000	DISHUB	
2 ## 01 2.01 01	2.01 01	2.01 01				2 Dokumen	2 Dokumen	3,500,000	1,200,000	1,200,000	Kota Lhokseumawe, Banda Sakti, Keude Aceh	Dana Transfer Umum-Dana Alokasi Umum	Memperkuat Infrastruktur Untuk Mendukung Pengembangan Ekonomi Dan Pelayanan Dasar	Belanja Operasional	Aparatur pemerintahan	2 Dokumen	3,500,000	DISHUB	
2 ## 01 2.01 02	2.01 02	2.01 02				1 Dokumen	1 Dokumen	3,200,000	0	0	Kota Lhokseumawe, Banda Sakti, Keude Aceh	Dana Transfer Umum-Dana Alokasi Umum	Memperkuat Infrastruktur Untuk Mendukung Pengembangan Ekonomi Dan Pelayanan Dasar	Belanja Operasional	Aparatur pemerintahan	1 Dokumen	3,200,000	DISHUB	
2 ## 01 2.01 03	2.01 03	2.01 03				1 Dokumen	1 Dokumen	3,200,000	0	0	Kota Lhokseumawe, Banda Sakti, Keude Aceh	Dana Transfer Umum-Dana Alokasi Umum	Memperkuat Infrastruktur Untuk Mendukung Pengembangan Ekonomi Dan Pelayanan Dasar	Belanja Operasional	Aparatur pemerintahan	1 Dokumen	3,200,000	DISHUB	
2 ## 01 2.01 06	2.01 06	2.01 06				1 Dokumen	1 Dokumen	2,400,000	1,000,000	1,000,000	Kota Lhokseumawe, Banda Sakti, Keude Aceh	Dana Transfer Umum-Dana Alokasi Umum	Memperkuat Infrastruktur Untuk Mendukung Pengembangan Ekonomi Dan Pelayanan Dasar	Belanja Operasional	Aparatur pemerintahan	1 Dokumen	2,400,000	DISHUB	
2 ## 01 2.02	2.02	2.02				12 Bulan	12 Bulan	2,655,551,611	2,369,974,250	2,262,424,250						12 Bulan	2,733,328,254	DISHUB	
2 ## 01 2.02 01	2.02 01	2.02 01				420 OB	367 OB	2,647,951,611	2,369,974,250	2,262,424,250	Kota Lhokseumawe, Banda Sakti, Keude Aceh	Dana Transfer Umum - Dana Alokasi Umum	Memperkuat Infrastruktur Untuk Mendukung Pengembangan Ekonomi Dan Pelayanan Dasar	Belanja Operasional	Aparatur Pemerintahan	367 OB	2,725,728,254	DISHUB	
2 ## 01 2.02 05	2.02 05	2.02 05				1 Dokumen	1 Dokumen	2,200,000	0	0	Kota Lhokseumawe, Banda Sakti, Keude Aceh	Dana Transfer Umum-Dana Alokasi Umum	Memperkuat Infrastruktur Untuk Mendukung Pengembangan Ekonomi Dan Pelayanan Dasar	Belanja Operasional	Aparatur Pemerintahan	1 Dokumen	2,200,000	DISHUB	
2 ## 01 2.02 07	2.02 07	2.02 07				14 Dokume n	14 Dokume n	5,400,000	0	0	Kota Lhokseumawe, Banda Sakti, Keude Aceh	Dana Transfer Umum-Dana Alokasi Umum	Memperkuat Infrastruktur Untuk Mendukung Pengembangan Ekonomi Dan Pelayanan Dasar	Belanja Operasional	Aparatur Pemerintahan	14 Dokumen	5,400,000	DISHUB	

Kode	Urusan/ Bidang Urusan/ Program/ Kegiatan/ Sub Kegiatan	Indikator Program/ Kegiatan/ Sub Kegiatan	Target Akhir Periode RPJMD	Realisasi Capaian RKPD Tahun 2019	Prakiraan Capaian Target Tahun 2020	Capaian Kinerja dan Kerangka Pendanaan										Kategori Sasaran	Prakiraan Maju Rencana Tahun 2022		Perangkat Daerah Penanggung Jawab	
						Target 2021		Pagu Indikatif		RKPD 2021	APBD 2021	RKPD 2021 Perubahan	Lokasi	Sumber Dana	Prioritas		Target	Pagu Indikatif		
						Semula	Menjadi	Nasional	Daerah											
1	2	3	4	5	6	7	8	9	10	11	12	13	14	15	16	17	18	19		
2 ## 01 2.03	Administrasi Barang Milik Daerah pada Perangkat Daerah	Jumlah dokumen administrasi barang milik daerah	Dokumen		Dokumen		19 Dokumen	26,600,000	0	0						19 Dokumen	28,600,000	DISHUB		
2 ## 01 2.03 01	Penyusunan Perencanaan Kebutuhan Barang Milik Daerah SKPD	Jumlah dokumen RKBMD				2 Dokumen	2 Dokumen	2,400,000	0	0	Kota Lhokseumawe, Banda Sakti, Keude Aceh	Dana Transfer Umum-Dana Alokasi Umum	Memperkuat Infrastruktur Untuk Mendukung Pengembangan Ekonomi Dan Pelayanan Dasar	Belanja Operasional	Aparatur Pemerintahan	2 Dokumen	2,400,000	DISHUB		
2 ## 01 2.03 04	Pembinaan, Pengawasan, dan Pengendalian Barang Milik Daerah pada SKPD	Jumlah dokumen inventaris barang				3 Dokumen	3 Dokumen	3,600,000	0	0	Kota Lhokseumawe, Banda Sakti, Keude Aceh	Dana Transfer Umum-Dana Alokasi Umum	Memperkuat Infrastruktur Untuk Mendukung Pengembangan Ekonomi Dan Pelayanan Dasar	Belanja Operasional	Aparatur Pemerintahan	3 Dokumen	3,600,000	DISHUB		
2 ## 01 2.03 06	Penatausahaan Barang Milik Daerah pada SKPD	Jumlah laporan periodik penatausahaan barang				14 Dokumen	14 Dokumen	20,600,000	0	0	Kota Lhokseumawe, Banda Sakti, Keude Aceh	Dana Transfer Umum-Dana Alokasi Umum	Memperkuat Infrastruktur Untuk Mendukung Pengembangan Ekonomi Dan Pelayanan Dasar	Belanja Operasional	Aparatur Pemerintahan	14 Dokumen	22,600,000	DISHUB		
2 ## 01 2.04	Administrasi Pendapatan Daerah Kewenangan Perangkat Daerah	Jumlah dokumen administrasi retribusi daerah	Dokumen		Dokumen		13 Dokumen	4,300,000	0	0						13 Dokumen	4,300,000	DISHUB		
2 ## 01 2.04 02	Analisa dan Pengembangan Retribusi Daerah, serta Penyusunan Kebijakan Retribusi Daerah	Jumlah dokumen peraturan perundang-undangan retribusi daerah				1 Dokumen	1 Dokumen	2,500,000	0	0	Kota Lhokseumawe, Banda Sakti, Keude Aceh	Dana Transfer Umum-Dana Alokasi Umum	Memperkuat Infrastruktur Untuk Mendukung Pengembangan Ekonomi Dan Pelayanan Dasar	Belanja Operasional	Masyarakat dan Aparatur Pemerintah	1 Dokumen	2,500,000	DISHUB		
2 ## 01 2.04 07	Pelaporan Pengelolaan Retribusi Daerah	Jumlah laporan periodik retribusi daerah				12 Dokumen	12 Dokumen	1,800,000	0	0	Kota Lhokseumawe, Banda Sakti, Keude Aceh	Dana Transfer Umum-Dana Alokasi Umum	Memperkuat Infrastruktur Untuk Mendukung Pengembangan Ekonomi Dan Pelayanan Dasar	Belanja Operasional	Masyarakat dan Aparatur Pemerintah	12 Dokumen	1,800,000	DISHUB		
2 ## 01 2.05	Administrasi Kepegawaian Perangkat Daerah	Periode pelaksanaan administrasi kepegawaian perangkat daerah	Bulan		Bulan		12 Bulan	113,600,000	10,000,000	8,000,000						12 Bulan	69,400,000	DISHUB		
2 ## 01 2.05 02	Pengadaan Pakaian Dinas Beserta Atribut Kelengkapannya	Jumlah pakaian dinas harian, pakaian dinas lapangan dan pakaian kerja				130 stel	130 stel	95,000,000	0	0	Kota Lhokseumawe, Banda Sakti, Keude Aceh	Dana Transfer Umum - Dana Alokasi Umum	Memperkuat Infrastruktur Untuk Mendukung Pengembangan Ekonomi Dan Pelayanan Dasar	Belanja Operasional	Aparatur Pemerintahan	130 stel	45,000,000	DISHUB		
2 ## 01 2.05 03	Pendataan dan Pengolahan Administrasi Kepegawaian	Jumlah dokumen administrasi kepegawaian				3 Dokumen	3 Dokumen	3,600,000	0	0	Kota Lhokseumawe, Banda Sakti, Keude Aceh	Dana Transfer Umum-Dana Alokasi Umum	Memperkuat Infrastruktur Untuk Mendukung Pengembangan Ekonomi Dan Pelayanan Dasar	Belanja Operasional	Aparatur Pemerintahan	3 Dokumen	4,400,000	DISHUB		
2 ## 01 2.05 09	Pendidikan dan Pelatihan Pegawai Berdasarkan Tugas dan Fungsi	Frekuensi pendidikan dan pelatihan pegawai berdasarkan tugas dan fungsi				3 Kali	3 Kali	15,000,000	10,000,000	8,000,000	Kota Lhokseumawe, Banda Sakti, Keude Aceh	Dana Transfer Umum - Dana Alokasi Umum	Memperkuat Infrastruktur Untuk Mendukung Pengembangan Ekonomi Dan Pelayanan Dasar	Belanja Operasional	Aparatur Pemerintahan	3 Kali	20,000,000	DISHUB		
2 ## 01 2.06	Administrasi Umum Perangkat Daerah	Periode pelaksanaan administrasi umum perangkat daerah	Bulan		Bulan		12 Bulan	276,510,000	166,140,000	166,140,000						12 Bulan	241,205,850	DISHUB		
2 ## 01 2.06 01	Penyediaan Komponen Instalasi Listrik/Penerangan Bangunan Kantor	Jumlah komponen listrik dan penerangan bangunan kantor				15 Jenis	15 Jenis	7,500,000	0	0	Kota Lhokseumawe, Banda Sakti, Keude Aceh	Dana Transfer Umum-Dana Alokasi Umum	Memperkuat Infrastruktur Untuk Mendukung Pengembangan Ekonomi Dan Pelayanan Dasar	Belanja Operasional	Aparatur Pemerintahan	15 Jenis	7,500,000	DISHUB		
2 ## 01 2.06 02	Penyediaan Peralatan dan Perlengkapan Kantor	Jumlah penyediaan alat tulis kantor				45 Jenis	45 Jenis	37,500,000	35,000,000	35,000,000	Kota Lhokseumawe, Banda Sakti, Keude Aceh	Dana Transfer Umum-Dana Alokasi Umum	Memperkuat Infrastruktur Untuk Mendukung Pengembangan Ekonomi Dan Pelayanan Dasar	Belanja Operasional	Aparatur Pemerintahan	45 Jenis	37,500,000	DISHUB		
		Jumlah penyediaan peralatan dan bahan kebersihan				15 Jenis	15 Jenis									15 Jenis		DISHUB		
2 ## 01 2.06 03	Penyediaan Peralatan Rumah Tangga	Jumlah penyediaan peralatan makan dan dapur				5 jenis	5 jenis	5,000,000	0	0	Kota Lhokseumawe, Banda Sakti, Keude Aceh	Dana Transfer Umum-Dana Alokasi Umum	Memperkuat Infrastruktur Untuk Mendukung Pengembangan Ekonomi Dan Pelayanan Dasar	Belanja Operasional	Aparatur Pemerintahan	5 jenis	2,500,000	DISHUB		
2 ## 01 2.06 04	Penyediaan Bahan Logistik Kantor	Jumlah porsi makan dan minuman yang disediakan				480 Porsi	480 Porsi	14,400,000	10,000,000	10,000,000	Kota Lhokseumawe, Banda Sakti, Keude Aceh	Dana Transfer Umum-Dana Alokasi Umum	Memperkuat Infrastruktur Untuk Mendukung Pengembangan Ekonomi Dan Pelayanan Dasar	Belanja Operasional	Aparatur Pemerintahan	480 Porsi	15,000,000	DISHUB		
2 ## 01 2.06 05	Penyediaan Barang Cetak dan Penggandaan	Jumlah barang cetakan				15 Jenis	15 Jenis	60,670,000	40,000,000	40,000,000	Kota Lhokseumawe, Banda Sakti, Keude Aceh	Dana Transfer Umum-Dana Alokasi Umum	Memperkuat Infrastruktur Untuk Mendukung Pengembangan Ekonomi Dan Pelayanan Dasar	Belanja Operasional	Aparatur Pemerintahan	15 Jenis	27,085,850	DISHUB		
		Jumlah barang penggandaan				1 Jenis	1 Jenis									1 Jenis		DISHUB		
2 ## 01 2.06 06	Penyediaan Bahan Bacaan dan Peraturan Perundang-undangan	Jumlah surat kabar yang tersedia				365 Eksemplar	365 Eksemplar	1,440,000	1,140,000	1,140,000	Kota Lhokseumawe, Banda Sakti, Keude Aceh	Dana Transfer Umum-Dana Alokasi Umum	Memperkuat Infrastruktur Untuk Mendukung Pengembangan Ekonomi Dan Pelayanan Dasar	Belanja Operasional	Aparatur Pemerintahan	365 Eksemplar	1,620,000	DISHUB		
2 ## 01 2.06 09	Penyelenggaraan Rapat Koordinasi dan Konsultasi SKPD	Frekuensi rapat-rapat koordinasi dan konsultasi keluar daerah				50 Kali	50 Kali	150,000,000	80,000,000	80,000,000	Kota Lhokseumawe, Banda Sakti, Keude Aceh	Dana Transfer Umum-Dana Alokasi Umum	Memperkuat Infrastruktur Untuk Mendukung Pengembangan Ekonomi Dan Pelayanan Dasar	Belanja Operasional	Aparatur Pemerintahan	50 Kali	150,000,000	DISHUB		
2 ## 01 2.07	Pengadaan Barang Milik Daerah Penunjang Urusan Pemerintah Daerah	Jumlah barang milik daerah yang disediakan	Jenis		Jenis		10 Jenis	171,868,000	50,000,000	50,269,790						10 Jenis	131,000,000	DISHUB		
2 ## 01 2.07 02	Pengadaan Kendaraan Dinas Operasional atau Lapangan	Jumlah kendaraan operasional dinas				2 Unit	2 Unit	50,000,000	0	0	Kota Lhokseumawe, Banda Sakti, Keude Aceh	Dana Transfer Umum - Dana Alokasi Umum	Memperkuat Infrastruktur Untuk Mendukung Pengembangan Ekonomi Dan Pelayanan Dasar	Belanja Operasional	Aparatur Pemerintahan	2 Unit	0	DISHUB		
2 ## 01 2.07 05	Pengadaan Mebel	Jumlah meja dan kursi kerja/jabatan				4 Jenis	4 Jenis	46,868,000	0	0	Kota Lhokseumawe, Banda Sakti, Keude Aceh	Dana Transfer Umum-Dana Alokasi Umum	Memperkuat Infrastruktur Untuk Mendukung Pengembangan Ekonomi Dan Pelayanan Dasar	Belanja Operasional	Aparatur Pemerintahan	4 Jenis	50,000,000	DISHUB		
2 ## 01 2.07 06	Pengadaan Peralatan dan Mesin Lainnya	Jumlah peralatan dan perangkat kerja kantor				4 Jenis	4 Jenis	50,000,000	50,000,000	50,269,790	Kota Lhokseumawe, Banda Sakti, Keude Aceh	Dana Transfer Umum - Dana Alokasi Umum	Memperkuat Infrastruktur Untuk Mendukung Pengembangan Ekonomi Dan Pelayanan Dasar	Belanja Operasional	Aparatur Pemerintahan	4 Jenis	51,000,000	DISHUB		
2 ## 01 2.07 010	Pengadaan Sarana dan Prasarana Gedung Kantor atau Bangunan Lainnya	Jumlah sarana dan prasarana pendukung gedung kantor				2 Jenis	2 Jenis	25,000,000	0	0	Kota Lhokseumawe, Banda Sakti, Keude Aceh	Dana Transfer Umum-Dana Alokasi Umum	Memperkuat Infrastruktur Untuk Mendukung Pengembangan Ekonomi Dan Pelayanan Dasar	Belanja Operasional	Aparatur Pemerintahan	2 Jenis	30,000,000	DISHUB		
2 ## 01 2.08	Penyediaan Jasa Penunjang Urusan Pemerintahan Daerah	Periode penyediaan jasa penunjang urusan pemerintahan daerah	Bulan		Bulan		12 Bulan	1,329,599,000	1,320,986,260	863,336,260						12 Bulan	1,453,151,640	DISHUB		

Kode	Urusan/ Bidang Urusan/ Program/ Kegiatan/ Sub Kegiatan	Indikator Program/ Kegiatan/ Sub Kegiatan	Target Akhir Periode RPJMD	Realisasi Capaian RKPJ Tahun 2019	Prakiraan Capaian Target RKPJ Tahun 2020	Capaian Kinerja dan Kerangka Pendanaan										Kategori Sasaran	Prakiraan Maju Rencana Tahun 2022		Perangkat Daerah Penanggung Jawab
						Target 2021		Pagu Indikatif			Lokasi	Sumber Dana	Prioritas		Target		Pagu Indikatif		
						Semula	Menjadi	RKPD 2021	APBD 2021	RKPD 2021 Perubahan			Nasional	Daerah					
1	2	3	4	5	6	7	8	9	10	11	12	13	14	15	16	17	18	19	
2.##.01.2.08.01	Penyediaan Jasa Surat Menyurat	Jumlah penyediaan materi				300 Lembar	300 Lembar	3,000,000	1,500,000	1,800,000	Kota Lhokseumawe, Banda Sakti, Keude Aceh	Dana Transfer Umum-Dana Alokasi Umum	Memperkuat Infrastruktur Untuk Mendukung Pengembangan Ekonomi Dan Pelayanan	Belanja Operasional	Aparatur Pemerintahan dan Masyarakat	300 Lembar	3,000,000	DISHUB	
2.##.01.2.08.02	Penyediaan Jasa Komunikasi, Sumber Daya Air dan Listrik	Jumlah rekening yang harus dibayar (15 rekening x 12 Bulan)				180 RB	180 RB	107,860,000	107,860,000	117,860,000	Kota Lhokseumawe, Muara Dua, Meunasah Mee	Dana Transfer Umum-Dana Alokasi Umum	Memperkuat Infrastruktur Untuk Mendukung Pengembangan Ekonomi Dan Pelayanan	Belanja Operasional	Aparatur Pemerintahan dan Masyarakat	180 RB	133,308,756	DISHUB	
2.##.01.2.08.04	Penyediaan Jasa Pelayanan Umum Kantor	Jumlah tenaga non ASN				1,236 OB	1,243 OB	1,218,739,000	1,211,626,260	743,676,260	Kota Lhokseumawe, Banda Sakti, Keude Aceh	Dana Transfer Umum-Dana Alokasi Umum	Memperkuat Infrastruktur Untuk Mendukung Pengembangan Ekonomi Dan Pelayanan	Belanja Operasional	Aparatur Pemerintahan dan Masyarakat	1,243 OB	1,316,842,884	DISHUB	
		Jumlah tenaga pengelolaan keuangan				180 OB	168 OB									168 OB		DISHUB	
2.##.01.2.09	<b>Pemeliharaan Barang Milik Daerah Penunjang Urusan Pemerintahan Daerah</b>	<b>Jumlah pemeliharaan barang milik daerah</b>	<b>Jenis</b>		<b>Jenis</b>	<b>24 Jenis</b>		<b>598,100,000</b>	<b>681,390,000</b>	<b>701,640,000</b>						<b>24 Jenis</b>	<b>618,000,000</b>	<b>DISHUB</b>	
2.##.01.2.09.01	Penyediaan Jasa Pemeliharaan, Biaya Pemeliharaan dan Pajak Kendaraan Perorangan Dinas atau Kendaraan Dinas Jabatan	Jumlah pemeliharaan rutin/berkala mobil jabatan (1 Unit x 12 Bulan)				12 UB	12 UB	31,600,000	31,640,000	31,640,000	Kota Lhokseumawe, Banda Sakti, Keude Aceh	Dana Transfer Umum-Dana Alokasi Umum	Memperkuat Infrastruktur Untuk Mendukung Pengembangan Ekonomi Dan Pelayanan	Belanja Operasional	Aparatur Pemerintahan	12 UB	33,000,000	DISHUB	
2.##.01.2.09.02	Penyediaan Jasa Pemeliharaan, Biaya Pemeliharaan, Pajak, dan Perizinan Kendaraan Dinas Operasional atau Lapangan	Jumlah pemeliharaan rutin/berkala kendaraan dinas/operasional (16 unit x 12 Bulan)				192 UB	192 UB	538,000,000	640,000,000	640,000,000	Kota Lhokseumawe, Banda Sakti, Keude Aceh	Dana Transfer Umum-Dana Alokasi Umum	Memperkuat Infrastruktur Untuk Mendukung Pengembangan Ekonomi Dan Pelayanan	Belanja Operasional	Aparatur Pemerintahan	192 UB	550,000,000	DISHUB	
2.##.01.2.09.06	Pemeliharaan Peralatan dan Mesin Lainnya	Jumlah peralatan dan perangkat kerja kantor yang terpelihara				5 Jenis	5 Jenis	12,000,000	9,750,000	9,750,000	Kota Lhokseumawe, Banda Sakti, Keude Aceh	Dana Transfer Umum-Dana Alokasi Umum	Memperkuat Infrastruktur Untuk Mendukung Pengembangan Ekonomi Dan Pelayanan	Belanja Operasional	Aparatur Pemerintahan	5 Jenis	15,000,000	DISHUB	
2.##.01.2.09.09	Pemeliharaan/Rehabilitasi Gedung Kantor dan Bangunan Lainnya	Jumlah bangunan gedung kantor yang terpelihara				1 Unit	1 Unit	9,500,000	0	20,250,000	Kota Lhokseumawe, Banda Sakti, Keude Aceh	Dana Transfer Umum-Dana Alokasi Umum	Memperkuat Infrastruktur Untuk Mendukung Pengembangan Ekonomi Dan Pelayanan	Belanja Operasional	Aparatur Pemerintahan	1 Unit	10,000,000	DISHUB	
2.##.01.2.09.011	Pemeliharaan/Rehabilitasi Sarana dan Prasarana Pendukung Gedung Kantor atau Bangunan Lainnya	Jumlah fasilitas pendukung gedung kantor yang terpelihara				1 Unit	1 Unit	7,000,000	0	0	Kota Lhokseumawe, Banda Sakti, Keude Aceh	Dana Transfer Umum-Dana Alokasi Umum	Memperkuat Infrastruktur Untuk Mendukung Pengembangan Ekonomi Dan Pelayanan	Belanja Operasional	Aparatur Pemerintahan	1 Unit	10,000,000	DISHUB	
2.##.02	<b>PROGRAM PENYELENGGARAAN LALU LINTAS DAN ANGGUTAN JALAN (LLAJ)</b>	<b>Persentase Layanan Angkutan Darat</b>	<b>Persen</b>		<b>Persen</b>	<b>65 Persen</b>	<b>65 Persen</b>	<b>2,499,000,000</b>	<b>1,712,412,000</b>	<b>1,711,599,070</b>						<b>65 Persen</b>	<b>1,731,000,000</b>	<b>DISHUB</b>	
2.##.02.2.01	Penetapan Rencana Induk Jaringan LLAJ Kabupaten/Kota	Jumlah dokumen pendukung jaringan LLAJ	<b>Dokumen</b>		<b>Dokumen</b>	<b>1 Dokumen</b>		<b>30,000,000</b>	<b>0</b>	<b>0</b>						<b>1 Dokumen</b>	<b>40,000,000</b>	<b>DISHUB</b>	
2.##.02.2.01.01	Pelaksanaan Penyusunan Rencana Induk Jaringan LLAJ Kabupaten/Kota	Jumlah dokumen manajemen keselamatan jaringan jalan				1 Dokumen	1 Dokumen	30,000,000	0	0	Kota Lhokseumawe, Banda Sakti, Keude Aceh	Dana Transfer Umum - Dana Alokasi Umum	Memperkuat Infrastruktur Untuk Mendukung Pengembangan Ekonomi Dan Pelayanan	Pembangunan Infrastruktur dan Lingkungan Hidup	Masyarakat	1 Dokumen	40,000,000	DISHUB	
2.##.02.2.02	<b>Penyediaan Perengkapan Jalan di Jalan Kabupaten/Kota</b>	<b>Jumlah perengkapan jalan yang tersedia dan terpelihara</b>	<b>Jenis</b>		<b>Jenis</b>	<b>6 Jenis</b>		<b>438,000,000</b>	<b>315,912,000</b>	<b>262,727,480</b>						<b>6 Jenis</b>	<b>336,000,000</b>	<b>DISHUB</b>	
2.##.02.2.02.02	Penyediaan Perengkapan Jalan di Jalan Kabupaten/Kota	Jumlah perengkapan jalan yang tersedia				3 Jenis	3 Jenis	368,000,000	265,912,000	212,727,480	Kota Lhokseumawe, Muara Dua, Semua Kelurahan	Dana Transfer Umum - Dana Alokasi Umum	Memperkuat Infrastruktur Untuk Mendukung Pengembangan Ekonomi Dan Pelayanan	Pembangunan Infrastruktur dan Lingkungan Hidup	Masyarakat	3 Jenis	256,000,000	DISHUB	
2.##.02.2.02.04	Rehabilitasi dan Pemeliharaan Perengkapan Jalan	Jumlah perengkapan keselamatan jalan yang terpelihara				3 Jenis	3 Jenis	70,000,000	50,000,000	50,000,000	Kota Lhokseumawe, Muara Dua, Semua Kelurahan	Dana Transfer Umum - Dana Alokasi Umum	Memperkuat Infrastruktur Untuk Mendukung Pengembangan Ekonomi Dan Pelayanan	Pembangunan Infrastruktur dan Lingkungan Hidup	Masyarakat	3 Jenis	80,000,000	DISHUB	
2.##.02.2.03	<b>Pengelolaan Terminal Penumpang Tipe C</b>	<b>Periode penyelenggaraan terminal angkutan darat</b>	<b>Bulan</b>		<b>Bulan</b>	<b>12 Bulan</b>		<b>525,000,000</b>	<b>30,000,000</b>	<b>120,896,910</b>						<b>12 Bulan</b>	<b>500,000,000</b>	<b>DISHUB</b>	
2.##.02.2.03.03	Pengembangan Sarana dan Prasarana Terminal	Jumlah sarana penerangan lingkungan terminal penumpang				5 Unit	5 Unit	110,000,000	0	55,000,000	Kota Lhokseumawe, Banda Sakti, Keude Aceh		Memperkuat Infrastruktur Untuk Mendukung Pengembangan Ekonomi Dan Pelayanan	Pembangunan Infrastruktur dan Lingkungan Hidup	Masyarakat	5 Unit	75,000,000	DISHUB	
2.##.02.2.03.04	Rehabilitasi dan Pemeliharaan Terminal (Fasilitas Utama dan Pendukung)	Jumlah fasilitas, kebersihan dan keamanan lingkungan terminal				2 Terminal	2 Terminal	390,000,000	30,000,000	65,896,910	Kota Lhokseumawe, Muara Dua, Meunasah Mee	Dana Transfer Umum - Dana Alokasi Umum	Memperkuat Infrastruktur Untuk Mendukung Pengembangan Ekonomi Dan Pelayanan	Pembangunan Infrastruktur dan Lingkungan Hidup	Masyarakat	2 Terminal	400,000,000	DISHUB	
2.##.02.2.03.05	Peningkatan Kapasitas SDM Pengelola Terminal Tipe C	Jumlah SDM pengelola terminal yang berkompentensi				1 Orang	1 Orang	25,000,000	0	0	Kota Lhokseumawe, Banda Sakti, Keude Aceh	Dana Transfer Umum - Dana Alokasi Umum	Memperkuat Infrastruktur Untuk Mendukung Pengembangan Ekonomi Dan Pelayanan	Belanja Operasional	Masyarakat	1 Orang	25,000,000	DISHUB	
2.##.02.2.05	<b>Pengujian Berkala Kendaraan Bermotor</b>	<b>Periode penyelenggaraan pengujian kendaraan bermotor</b>	<b>Bulan</b>		<b>Bulan</b>	<b>12 Bulan</b>		<b>296,000,000</b>	<b>256,000,000</b>	<b>259,516,000</b>						<b>12 Bulan</b>	<b>205,000,000</b>	<b>DISHUB</b>	
2.##.02.2.05.01	Penyediaan Sarana dan Prasarana Pengujian Berkala Kendaraan Bermotor	Jumlah perangkat pengujian kendaraan bermotor				1 Unit	1 Unit	150,000,000	150,000,000	150,000,000	Kota Lhokseumawe, Muara Dua, Meunasah Mee	Dana Otonomi Khusus - Provinsi Aceh	Memperkuat Infrastruktur Untuk Mendukung Pengembangan Ekonomi Dan Pelayanan	Pembangunan Infrastruktur dan Lingkungan Hidup	Masyarakat	1 Unit	50,000,000	DISHUB	
2.##.02.2.05.02	Peningkatan Kapasitas Sumber Daya Manusia Pengujian Berkala Kendaraan Bermotor	Jumlah SDM pengujian kendaraan bermotor yang berkompentensi				1 Orang	1 Orang	25,000,000	25,000,000	25,000,000	Kota Lhokseumawe, Muara Dua, Meunasah Mee	Dana Transfer Umum-Dana Alokasi Umum	Memperkuat Infrastruktur Untuk Mendukung Pengembangan Ekonomi Dan Pelayanan	Pembangunan Infrastruktur dan Lingkungan Hidup	Masyarakat	1 Orang	25,000,000	DISHUB	
2.##.02.2.05.04	Penyediaan Bukti Lulus Uji Pengujian Berkala Kendaraan Bermotor	Jumlah penyediaan smartcard pengujian kendaraan bermotor				1400 Lembar	1400 Lembar	49,000,000	49,000,000	56,916,000	Kota Lhokseumawe, Muara Dua, Semua Kelurahan	Dana Transfer Umum - Dana Alokasi Umum	Memperkuat Infrastruktur Untuk Mendukung Pengembangan Ekonomi Dan Pelayanan	Pembangunan Infrastruktur dan Lingkungan Hidup	Masyarakat	1400 Lembar	60,000,000	DISHUB	

Kode	Urusan/ Bidang Urusan/ Program/ Kegiatan/ Sub Kegiatan	Indikator Program/ Kegiatan/ Sub Kegiatan	Target Akhir Periode RPJMD	Realisasi Capaian RKPD Tahun 2019	Prakiraan Capaian Target RKPD Tahun 2020	Capaian Kinerja dan Kerangka Pendanaan										Kategori Sasaran	Prakiraan Maju Rencana Tahun 2022		Perangkat Daerah Penanggung Jawab
						Target 2021		Pagu Indikatif		RKPD 2021 Perubahan	Lokasi	Sumber Dana	Prioritas		Target		Pagu Indikatif		
						Semula	Menjadi	APBD 2021	RKPD 2021				Nasional	Daerah					
1	2	3	4	5	6	7	8	9	10	11	12	13	14	15	16	17	18	19	
2.##.02.2.05.07	Pemeliharaan Sarana dan Prasarana Pengujian Berkala Kendaraan Bermotor	Jumlah sarana dan peralatan pengujian kendaraan bermotor				8 Jenis	8 Jenis	50,000,000	10,000,000	10,000,000	Kota Lhokseumawe, Muara Dua, Meunasah Mee	Dana Transfer Umum - Dana Alokasi Umum	Memperkuat Infrastruktur Untuk Mendukung Pengembangan Ekonomi Dan Pelayanan Dasar	Pembangunan Infrastruktur dan Lingkungan Hidup	Masyarakat	8 jenis	50,000,000	DISHUB	
2.##.02.2.05.010	Monitoring dan Evaluasi Penyelenggaraan Pengujian Berkala Kendaraan Bermotor	Jumlah peralatan pengujian yang terkalibrasi				7 Unit	7 Unit	22,000,000	22,000,000	17,600,000	Kota Lhokseumawe, Muara Dua, Meunasah Mee	Dana Transfer Umum-Dana Alokasi Umum	Memperkuat Infrastruktur Untuk Mendukung Pengembangan Ekonomi Dan Pelayanan Dasar	Pembangunan Infrastruktur dan Lingkungan Hidup	Masyarakat	7 Unit	20,000,000	DISHUB	
2.##.02.2.06	<b>Pelaksanaan Manajemen dan Rekayasa Lalu Lintas untuk Jaringan Jalan Kabupaten/Kota</b>	<b>Jumlah perlengkapan dan dokumen awal pelaksanaan manajemen rekayasa lalu lintas</b>	<b>Jenis</b>		<b>Jenis</b>	<b>4 Jenis</b>		<b>180,000,000</b>	<b>135,500,000</b>	<b>85,233,680</b>						<b>4 Jenis</b>	<b>130,000,000</b>	<b>DISHUB</b>	
2.##.02.2.06.01	Penataan Manajemen dan Rekayasa Lalu Lintas Untuk Jaringan Jalan Kabupaten/Kota	Jumlah dokumen kebutuhan fasilitas keselamatan lalu lintas				1 Dokumen	1 Dokumen	30,000,000	0	0	Kota Lhokseumawe, Banda Sakti, Keude Aceh	Dana Transfer Umum-Dana Alokasi Umum	Memperkuat Infrastruktur Untuk Mendukung Pengembangan Ekonomi Dan Pelayanan Dasar	Pembangunan Infrastruktur dan Lingkungan Hidup	Masyarakat	1 Dokumen	30,000,000	DISHUB	
2.##.02.2.06.02	Pengadaan, Pemasangan, Perbaikan dan Pemeliharaan Perlengkapan Jalan dalam rangka Manajemen dan Rekayasa Lalu Lintas	Jumlah perlengkapan manajemen rekayasa lalu lintas				3 Jenis	3 Jenis	100,000,000	50,500,000	50,380,380	Kota Lhokseumawe, Banda Sakti, Keude Aceh	Dana Transfer Umum-Dana Alokasi Umum	Memperkuat Infrastruktur Untuk Mendukung Pengembangan Ekonomi Dan Pelayanan Dasar	Pembangunan Infrastruktur dan Lingkungan Hidup	Masyarakat	3 Jenis	50,000,000	DISHUB	
2.##.02.2.06.05	Forum Lalu Lintas dan Angkutan Jalan Kabupaten/Kota	Frekuensi penyelenggaraan rapat koordinasi Forum LLAJ				2 Kali	2 Kali	50,000,000	85,000,000	34,853,300	Kota Lhokseumawe, Banda Sakti, Keude Aceh	Dana Transfer Umum-Dana Alokasi Umum	Memperkuat Infrastruktur Untuk Mendukung Pengembangan Ekonomi Dan Pelayanan Dasar	Pembangunan Infrastruktur dan Lingkungan Hidup	Masyarakat	2 Kali	50,000,000	DISHUB	
2.##.02.2.08	<b>Audit dan Inspeksi Keselamatan LLAJ di Jalan</b>	<b>Periode pelaksanaan audit dan inspeksi keselamatan LLAJ</b>	<b>Bulan</b>		<b>Bulan</b>	<b>12 Bulan</b>		<b>280,000,000</b>	<b>225,000,000</b>	<b>233,225,000</b>						<b>12 Bulan</b>	<b>350,000,000</b>	<b>DISHUB</b>	
2.##.02.2.08.01	Peningkatan Kapasitas Auditor dan Inspektur LLAJ	Jumlah SDM Lalu Lintas dan Angkutan Jalan yang berkompentensi				1 Orang	1 Orang	25,000,000	25,000,000	0	Kota Lhokseumawe, Banda Sakti, Keude Aceh	Dana Transfer Umum-Dana Alokasi Umum	Memperkuat Infrastruktur Untuk Mendukung Pengembangan Ekonomi Dan Pelayanan Dasar	Pembangunan Infrastruktur dan Lingkungan Hidup	Masyarakat	1 Orang	50,000,000	DISHUB	
2.##.02.2.08.05	Pelaksanaan Inspeksi, Audit dan Pemantauan Sistem Manajemen Keselamatan Perusahaan Angkutan Umum	Jumlah kegiatan inspeksi/pengaturan keselamatan angkutan umum dan jalan raya				5 Kegiatan	5 Kegiatan	255,000,000	200,000,000	233,225,000	Kota Lhokseumawe, Banda Sakti, Keude Aceh	Dana Transfer Umum - Dana Alokasi Umum	Memperkuat Infrastruktur Untuk Mendukung Pengembangan Ekonomi Dan Pelayanan Dasar	Pembangunan Infrastruktur dan Lingkungan Hidup	Masyarakat	5 Kegiatan	300,000,000	DISHUB	
2.##.02.2.09	<b>Penyediaan Angkutan Umum untuk Jasa Angkutan Orang dan/atau Barang antar Kota dalam 1 (satu) Daerah Kabupaten/Kota</b>	<b>Jumlah angkutan umum yang tersedia</b>	<b>Unit</b>		<b>Unit</b>	<b>1 Unit</b>		<b>750,000,000</b>	<b>750,000,000</b>	<b>750,000,000</b>						<b>1 Unit</b>	<b>170,000,000</b>	<b>DISHUB</b>	
2.##.02.2.09.01	Penyediaan Angkutan Umum untuk Jasa Angkutan Orang dan/atau Barang antar Kota dalam 1 (satu) Daerah Kabupaten/Kota	Jumlah angkutan umum bus sekolah				1 Unit	1 Unit	750,000,000	750,000,000	750,000,000	Kota Lhokseumawe, Banda Sakti, Keude Aceh	Dana Otonomi Khusus - Provinsi Aceh	Memperkuat Infrastruktur Untuk Mendukung Pengembangan Ekonomi Dan Pelayanan Dasar	Pembangunan Infrastruktur dan Lingkungan Hidup	Masyarakat	1 Unit	170,000,000	DISHUB	
2	<b>URUSAN PEMERINTAHAN WAJIB YANG TIDAK BERKAITAN DENGAN PELAYANAN DASAR</b>																	<b>KOMINFO</b>	
2.##	<b>URUSAN PEMERINTAHAN BIDANG KOMUNIKASI DAN INFORMATIKA</b>							<b>5,511,747,630</b>	<b>4,293,172,775</b>	<b>4,844,969,975</b>							<b>5,511,747,630</b>	<b>KOMINFO</b>	
2.##.01	<b>PROGRAM PENUNJANG URUSAN PEMERINTAHAN DAERAH KABUPATEN/KOTA</b>	<b>Cakupan Penunjang Urusan Pemerintahan Daerah</b>	<b>Persen</b>		<b>Persen</b>	<b>100 Persen</b>	<b>100 Persen</b>	<b>3,423,079,630</b>	<b>2,138,172,775</b>	<b>2,105,808,275</b>						<b>100 Persen</b>	<b>3,423,079,630</b>	<b>KOMINFO</b>	
2.##.01.2.01	<b>Perencanaan, Penganggaran, dan Evaluasi Kinerja Perangkat Daerah</b>	<b>Tersedianya Rencana Kerja Tahunan</b>	<b>Dokumen</b>		<b>Dokumen</b>	<b>5 Dokumen</b>		<b>1,200,000</b>	<b>1,200,000</b>	<b>1,138,800</b>						<b>5 Dokumen</b>	<b>1,200,000</b>	<b>KOMINFO</b>	
2.##.01.2.01.01	Penyusunan Dokumen Perencanaan Perangkat Daerah	Jumlah Buku Renja SKPD				10 Buku	10 Buku	1,200,000	1,200,000	1,138,800	Kota Lhokseumawe, Banda Sakti, Mon Geudong	Dana Transfer Umum-Dana Alokasi Umum	Mengembangkan Wilayah Untuk Mengurangi Kesenjangan Dan Menjamin Pemerataan	Belanja Operasional	Dinas Komunikasi, Informatika dan Persandian Kota Lhokseumawe	10 Buku	1,200,000	KOMINFO	
2.##.01.2.02	<b>Administrasi Keuangan Perangkat Daerah</b>	<b>Tersedianya Administrasi Keuangan</b>	<b>Bulan</b>		<b>Bulan</b>	<b>12 Bulan</b>		<b>2,316,590,204</b>	<b>1,587,315,135</b>	<b>1,501,815,135</b>						<b>12 Bulan</b>	<b>2,316,590,204</b>	<b>KOMINFO</b>	
2.##.01.2.02.01	Penyediaan Gaji dan Tunjangan ASN	Jumlah Penyediaan Gaji dan Tunjangan ASN (19 org x 14 bulan)				266 OB	266 OB	2,316,590,204	1,587,315,135	1,501,815,135	Kota Lhokseumawe, Banda Sakti, Mon Geudong	Dana Transfer Umum-Dana Alokasi Umum	Mengembangkan Wilayah Untuk Mengurangi Kesenjangan Dan Menjamin Pemerataan	Belanja Operasional	Dinas Komunikasi, Informatika dan Persandian Kota Lhokseumawe	266 OB	2,316,590,204	KOMINFO	
2.##.01.2.03	<b>Administrasi Barang Milik Daerah pada Perangkat Daerah</b>	<b>Tersedianya Laporan Administrasi Barang</b>	<b>Bulan</b>		<b>Bulan</b>	<b>12 Bulan</b>		<b>54,000,000</b>	<b>0</b>	<b>0</b>						<b>12 Bulan</b>	<b>54,000,000</b>	<b>KOMINFO</b>	
2.##.01.2.03.05	Rekonsiliasi dan Penyusunan Laporan Barang Milik Daerah pada SKPD	Jumlah Laporan Barang				26 Laporan	26 Laporan	54,000,000	0	0	Kota Lhokseumawe, Banda Sakti, Mon Geudong	Dana Transfer Umum-Dana Alokasi Umum	Mengembangkan Wilayah Untuk Mengurangi Kesenjangan Dan Menjamin Pemerataan	Belanja Operasional	Dinas Komunikasi, Informatika dan Persandian Kota Lhokseumawe	26 Laporan	54,000,000	KOMINFO	
2.##.01.2.05	<b>Administrasi Kepegawaian Perangkat Daerah</b>	<b>Tersedianya Kebutuhan dan Perlengkapan ASN</b>	<b>Bulan</b>		<b>Bulan</b>	<b>12 Bulan</b>		<b>79,800,000</b>	<b>0</b>	<b>0</b>						<b>12 Bulan</b>	<b>79,800,000</b>	<b>KOMINFO</b>	
2.##.01.2.05.02	Pengadaan Pakaian Dinas Beserta Atribut Kelengkapannya	Jumlah pakaian dinas beserta perlengkapannya yang diadakan				72 Orang	72 Orang	50,000,000	0	0	Kota Lhokseumawe, Banda Sakti, Mon Geudong	Dana Transfer Umum-Dana Alokasi Umum	Mengembangkan Wilayah Untuk Mengurangi Kesenjangan Dan Menjamin Pemerataan	Belanja Operasional	Dinas Komunikasi, Informatika dan Persandian Kota Lhokseumawe	72 Orang	50,000,000	KOMINFO	

Kode	Urusan/ Bidang Urusan/ Program/ Kegiatan/ Sub Kegiatan	Indikator Program/ Kegiatan/ Sub Kegiatan	Target Akhir Periode RPJMD	Realisasi Capaian RKPD Tahun 2019	Prakiraan Capaian Target RKPD Tahun 2020	Capaian Kinerja dan Kerangka Pendanaan										Kategori Sasaran	Prakiraan Maju Rencana Tahun 2022		Perangkat Daerah Penanggung Jawab
						Target 2021		Pagu Indikatif		RKPD 2021 Perubahan	Lokasi	Sumber Dana	Prioritas		Target		Pagu Indikatif		
						Semula	Menjadi	RKPD 2021	APBD 2021				Nasional	Daerah					
1	2	3	4	5	6	7	8	9	10	11	12	13	14	15	16	17	18	19	
2.01.2.05.09	Pendidikan dan Pelatihan Pegawai Berdasarkan Tugas dan Fungsi	Jumlah Pendidikan dan Pelatihan Formal Aparatur yang Dilaksanakan				10 Kali	10 Kali	29,800,000	0	0	Kota Lhokseumawe, Banda Sakti, Mon Geudong	Dana Transfer Umum-Dana Alokasi Umum	Mengembangkan Wilayah Untuk Mengurangi Kesenjangan Dan Menjamin Pemerataan	Belanja Operasional	Dinas Komunikasi, Informatika dan Persandian Kota Lhokseumawe	10 Kali	29,800,000	KOMINFO	
<b>2.01.2.06</b>	<b>Administrasi Umum Perangkat Daerah</b>	<b>Berjalannya Administrasi Umum dan Kegiatan Kantor</b>	<b>Bulan</b>		<b>Bulan</b>		<b>12 Bulan</b>	<b>157,139,534</b>	<b>109,140,000</b>	<b>93,136,700</b>						<b>12 Bulan</b>	<b>157,139,534</b>	<b>KOMINFO</b>	
2.01.2.06.02	Penyediaan Peralatan dan Perlengkapan Kantor	Jumlah Jenis Alat Tulis Kantor yang disediakan				31 Jenis	31 Jenis	29,999,534	20,000,000	29,184,700	Kota Lhokseumawe, Banda Sakti, Mon Geudong	Dana Transfer Umum-Dana Alokasi Umum	Meningkatkan Sumber Daya Manusia Yang Berkualitas Dan Berdaya Saing	Belanja Operasional	Dinas Komunikasi Informatika dan Persandian Kota Lhokseumawe	31 Jenis	29,999,534	KOMINFO	
		Jumlah Penyediaan Peralatan dan Perlengkapan Kantor				77 Unit	77 Unit									77 Unit		KOMINFO	
2.01.2.06.04	Penyediaan Bahan Logistik Kantor	Jumlah Makanan dan Minuman yang Disediakan				1500 Porsi	1500 Porsi	11,000,000	8,000,000	6,400,000	Kota Lhokseumawe, Banda Sakti, Mon Geudong	Dana Transfer Umum-Dana Alokasi Umum	Meningkatkan Sumber Daya Manusia Yang Berkualitas Dan Berdaya Saing	Belanja Operasional	Dinas Komunikasi Informatika dan Persandian Kota Lhokseumawe	1500 Porsi	11,000,000	KOMINFO	
2.01.2.06.05	Penyediaan Barang Cetak dan Penggandaan	Jumlah jenis laporan yang dicetak dan digandakan				15 Jenis	15 Jenis	15,000,000	10,000,000	6,412,000	Kota Lhokseumawe, Banda Sakti, Mon Geudong	Dana Transfer Umum-Dana Alokasi Umum	Meningkatkan Sumber Daya Manusia Yang Berkualitas Dan Berdaya Saing	Belanja Operasional	Dinas Komunikasi Informatika dan Persandian Kota Lhokseumawe	15 Jenis	15,000,000	KOMINFO	
2.01.2.06.06	Penyediaan Bahan Bacaan dan Peraturan Perundang-undangan	Jumlah Penyediaan Bahan Bacaan dan Peraturan Perundang-undangan (2 Eks x 365 Hari)				730 Eks	730 Eks	1,140,000	1,140,000	1,140,000	Kota Lhokseumawe, Banda Sakti, Mon Geudong	Dana Transfer Umum-Dana Alokasi Umum	Meningkatkan Sumber Daya Manusia Yang Berkualitas Dan Berdaya Saing	Belanja Operasional	Dinas Komunikasi Informatika dan Persandian Kota Lhokseumawe	730 Eks	1,140,000	KOMINFO	
2.01.2.06.09	Penyelenggaraan Rapat Koordinasi dan Konsultasi SKPD	Frekuensi Rapat Koordinasi dan Konsultasi Keluar Daerah				50 Kali	50 Kali	100,000,000	70,000,000	50,000,000	Kota Lhokseumawe, Banda Sakti, Mon Geudong	Dana Transfer Umum-Dana Alokasi Umum	Meningkatkan Sumber Daya Manusia Yang Berkualitas Dan Berdaya Saing	Belanja Operasional	Dinas Komunikasi Informatika dan Persandian Kota Lhokseumawe	50 Kali	100,000,000	KOMINFO	
<b>2.01.2.07</b>	<b>Pengadaan Barang Milik Daerah Penunjang Urusan Pemerintah Daerah</b>	<b>Tersedianya Kendaraan Operasional Kantor</b>	<b>Unit</b>		<b>Unit</b>		<b>1 Unit</b>	<b>250,000,000</b>	<b>0</b>	<b>100,000,000</b>						<b>1 Unit</b>	<b>250,000,000</b>	<b>KOMINFO</b>	
2.01.2.07.02	Pengadaan Kendaraan Dinas Operasional atau Lapangan	Jumlah Pengadaan Kendaraan Dinas				1 Unit	1 Unit	250,000,000	0	100,000,000	Kota Lhokseumawe, Banda Sakti, Mon Geudong	Dana Transfer Umum-Dana Alokasi Umum	Memperkuat Stabilitas Polhukhankam Dan Transformasi Pelayanan Publik	Belanja Operasional	Dinas Komunikasi Informatika dan Persandian Kota Lhokseumawe	1 Unit	250,000,000	KOMINFO	
<b>2.01.2.08</b>	<b>Penyediaan Jasa Penunjang Urusan Pemerintahan Daerah</b>	<b>Tersedianya Penyediaan Jasa</b>	<b>Bulan</b>		<b>Bulan</b>		<b>12 Bulan</b>	<b>463,849,892</b>	<b>407,217,640</b>	<b>359,417,640</b>						<b>12 Bulan</b>	<b>463,849,892</b>	<b>KOMINFO</b>	
2.01.2.08.01	Penyediaan Jasa Surat Menyurat	Jumlah Surat yang Dikirim				200 Surat	200 Surat	3,000,000	1,500,000	1,200,000	Kota Lhokseumawe, Banda Sakti, Mon Geudong	Dana Transfer Umum-Dana Alokasi Umum	Mengembangkan Wilayah Untuk Mengurangi Kesenjangan Dan Menjamin Pemerataan	Belanja Operasional	Dinas Komunikasi, Informatika dan Persandian Kota Lhokseumawe	200 Surat	3,000,000	KOMINFO	
2.01.2.08.02	Penyediaan Jasa Komunikasi, Sumber Daya Air dan Listrik	Jumlah Rekening Untuk Jasa Komunikasi, Sumber Daya Air dan Listrik				24 Rekening	24 Rekening	200,000,000	161,000,000	146,000,000	Kota Lhokseumawe, Banda Sakti, Mon Geudong	Dana Transfer Umum-Dana Alokasi Umum	Mengembangkan Wilayah Untuk Mengurangi Kesenjangan Dan Menjamin Pemerataan	Belanja Operasional	Dinas Komunikasi, Informatika dan Persandian Kota Lhokseumawe	24 Rekening	200,000,000	KOMINFO	
2.01.2.08.04	Penyediaan Jasa Pelayanan Umum Kantor	Jumlah Pejabat Pengelola Keuangan SKPD				14 Orang	14 Orang	260,849,892	244,717,640	212,217,640	Kota Lhokseumawe, Banda Sakti, Mon Geudong	Dana Transfer Umum-Dana Alokasi Umum	Mengembangkan Wilayah Untuk Mengurangi Kesenjangan Dan Menjamin Pemerataan	Belanja Operasional	Dinas Komunikasi, Informatika dan Persandian Kota Lhokseumawe	14 Orang	260,849,892	KOMINFO	
		Jumlah Unit Untuk Penyewaan Gedung Kantor				2 Unit	2 Unit									2 Unit		KOMINFO	
		Periode Penyediaan Gaji Non PNS - Jumlah Non PNS				204 OB	204 OB									204 OB		KOMINFO	
<b>2.01.2.09</b>	<b>Pemeliharaan Barang Milik Daerah Penunjang Urusan Pemerintahan Daerah</b>	<b>Tersedianya Barang dan Kendaraan Dinas dan Jabatan</b>	<b>Bulan</b>		<b>Bulan</b>		<b>12 Bulan</b>	<b>100,500,000</b>	<b>33,300,000</b>	<b>50,300,000</b>						<b>12 Bulan</b>	<b>100,500,000</b>	<b>KOMINFO</b>	
2.01.2.09.01	Penyediaan Jasa Pemeliharaan, Biaya Pemeliharaan dan Pajak Kendaraan Perorangan Dinas atau Kendaraan Dinas Jabatan	Jumlah Pemeliharaan Rutin/Berkala Mobil Jabatan				12 UB	12 UB	33,300,000	33,300,000	33,300,000	Kota Lhokseumawe, Banda Sakti, Mon Geudong	Dana Transfer Umum-Dana Alokasi Umum	Mengembangkan Wilayah Untuk Mengurangi Kesenjangan Dan Menjamin Pemerataan	Belanja Operasional	Dinas Komunikasi, Informatika dan Persandian Kota Lhokseumawe	12 UB	33,300,000	KOMINFO	
2.01.2.09.02	Penyediaan Jasa Pemeliharaan, Biaya Pemeliharaan, Pajak, dan Perizinan Kendaraan Dinas Operasional atau Lapangan	Jumlah Unit dan Periode Pemeliharaan Rutin/Berkala Kendaraan Dinas/Operasional				12 UB	12 UB	23,500,000	0	0	Kota Lhokseumawe, Banda Sakti, Mon Geudong	Dana Transfer Umum-Dana Alokasi Umum	Mengembangkan Wilayah Untuk Mengurangi Kesenjangan Dan Menjamin Pemerataan	Belanja Operasional	Dinas Komunikasi, Informatika dan Persandian Kota Lhokseumawe	12 UB	23,500,000	KOMINFO	



Kode	Urusan/ Bidang Urusan/ Program/ Kegiatan/ Sub Kegiatan	Indikator Program/ Kegiatan/ Sub Kegiatan	Target Akhir Periode RPJMD	Realisasi Capaian RKPD Tahun 2019	Prakiraan Capaian Target RKPD Tahun 2020	Capaian Kinerja dan Kerangka Pendanaan										Kelompok Sasaran	Prakiraan Maju Rencana Tahun 2022		Perangkat Daerah Penanggung Jawab
						Target 2021		Pagu Indikatif		RKPD 2021 Perubahan	Lokasi	Sumber Dana	Prioritas		Target		Pagu Indikatif		
						Semula	Menjadi	APBD 2021	RKPD 2021				Nasional	Daerah					
1	2	3	4	5	6	7	8	9	10	11	12	13	14	15	16	17	18	19	
2.##012.0909	Pemeliharaan/Rehabilitasi Gedung Kantor dan Bangunan Lainnya	Jumlah Ruang Gedung Kantor yang Dipelihara				14 Ruang	14 Ruang	8,000,000	0	0	Kota Lhokseumawe, Banda Sakti, Mon Geudong	Dana Transfer Umum-Dana Alokasi Umum	Mengembangkan Wilayah Untuk Mengurangi Kesenjangan Dan Menjamin Pemerataan	Belanja Operasional	Dinas Komunikasi, Informatika dan Persandian Kota Lhokseumawe	14 Ruang	8,000,000	KOMINFO	
2.##012.09010	Pemeliharaan/Rehabilitasi Sarana dan Prasarana Gedung Kantor atau Bangunan Lainnya	Jumlah Mebeleur yang Dipelihara				30 Unit	30 Unit	35,700,000	0	17,000,000	Kota Lhokseumawe, Banda Sakti, Mon Geudong	Dana Transfer Umum-Dana Alokasi Umum	Mengembangkan Wilayah Untuk Mengurangi Kesenjangan Dan Menjamin Pemerataan	Belanja Operasional	Dinas Komunikasi, Informatika dan Persandian Kota Lhokseumawe	30 Unit	35,700,000	KOMINFO	
		Jumlah Perlengkapan Kantor yang Dipelihara				77 Unit	77 Unit									77 Unit		KOMINFO	
2.##02	<b>PROGRAM INFORMASI DAN KOMUNIKASI PUBLIK</b>	<b>Cakupan Pelayanan Pemerintah Berbasis Elektronik</b>	<b>Persen</b>		<b>Persen</b>	<b>80 Persen</b>	<b>80 Persen</b>	<b>237,108,525</b>	<b>140,000,000</b>	<b>325,466,400</b>						<b>80 Persen</b>	<b>237,108,525</b>	<b>KOMINFO</b>	
2.##02.2.01	<b>Pengelolaan Informasi dan Komunikasi Publik Pemerintah Daerah Kabupaten/Kota</b>	<b>Tersedianya Informasi Publik</b>	<b>Data</b>		<b>Data</b>	<b>36 Data</b>	<b>36 Data</b>	<b>237,108,525</b>	<b>140,000,000</b>	<b>325,466,400</b>						<b>36 Data</b>	<b>237,108,525</b>	<b>KOMINFO</b>	
2.##02.2.01.02	Monitoring Opini dan Aspirasi Publik	Jumlah Data Opini dan Aspirasi Publik				25 Data	25 Data	14,000,000	15,000,000	27,281,000	Kota Lhokseumawe, Semua Kecamatan, Semua Kelurahan	Dana Transfer Umum-Dana Alokasi Umum	Memperkuat Stabilitas Polhukhankam Dan Transformasi Pelayanan Publik	Penataan Reformasi Birokrasi	OPD dan Masyarakat Kota Lhokseumawe	25 Data	14,000,000	KOMINFO	
2.##02.2.01.04	Pengelolaan Konten dan Perencanaan Media Komunikasi Publik	Jumlah Website Kota Lhokseumawe yang dikelola				36 Website	36 Website	48,100,000	30,000,000	23,838,800	Kota Lhokseumawe, Semua Kecamatan, Semua Kelurahan	Dana Transfer Umum-Dana Alokasi Umum	Memperkuat Stabilitas Polhukhankam Dan Transformasi Pelayanan Publik	Penataan Reformasi Birokrasi	OPD dan Masyarakat Kota Lhokseumawe	36 Website	48,100,000	KOMINFO	
2.##02.2.01.05	Pengelolaan Media Komunikasi Publik	Jumlah Gedung Pusat Integrasi/Analisis Data dan Informasi Publik yang Dibangun				1 Gedung	1 Gedung	23,300,000	25,000,000	16,445,000	Kota Lhokseumawe, Semua Kecamatan, Semua Kelurahan	Dana Transfer Umum-Dana Alokasi Umum	Memperkuat Stabilitas Polhukhankam Dan Transformasi Pelayanan Publik	Penataan Reformasi Birokrasi	OPD dan Masyarakat Kota Lhokseumawe	1 Gedung	23,300,000	KOMINFO	
2.##02.2.01.06	Pelayanan Informasi Publik	Jumlah Data yang Dipublikasikan ke Masyarakat				35 Data	35 Data	45,000,000	25,000,000	250,000,000	Kota Lhokseumawe, Semua Kecamatan, Semua Kelurahan	Dana Transfer Umum-Dana Alokasi Umum	Memperkuat Stabilitas Polhukhankam Dan Transformasi Pelayanan Publik	Penataan Reformasi Birokrasi	OPD dan Masyarakat Kota Lhokseumawe	35 Data	45,000,000	KOMINFO	
2.##02.2.01.07	Layanan Hubungan Media	Frekuensi Layanan Kemitraan Antara Pemerintah dan Mas Media				12 Kali	12 Kali	76,708,525	20,000,000	5,701,600	Kota Lhokseumawe, Semua Kecamatan, Semua Kelurahan	Dana Transfer Umum-Dana Alokasi Umum	Memperkuat Stabilitas Polhukhankam Dan Transformasi Pelayanan Publik	Penataan Reformasi Birokrasi	OPD dan Masyarakat Kota Lhokseumawe	12 Kali	76,708,525	KOMINFO	
2.##02.2.01.012	Penyelenggaraan Hubungan Masyarakat, Media dan Kemitraan Komunitas	Jumlah Kelompok Masyarakat yang Menjalin Hubungan Antar Pemerintah				4 Kelompok	4 Kelompok	30,000,000	25,000,000	2,200,000	Kota Lhokseumawe, Semua Kecamatan, Semua Kelurahan	Dana Transfer Umum-Dana Alokasi Umum	Memperkuat Stabilitas Polhukhankam Dan Transformasi Pelayanan Publik	Penataan Reformasi Birokrasi	OPD dan Masyarakat Kota Lhokseumawe	4 Kelompok	30,000,000	KOMINFO	
2.##03	<b>PROGRAM APLIKASI INFORMATIKA</b>	<b>Cakupan Pelaksanaan E-Government</b>	<b>Persen</b>		<b>Persen</b>	<b>100 Persen</b>	<b>100 Persen</b>	<b>1,851,559,475</b>	<b>2,015,000,000</b>	<b>2,413,695,300</b>						<b>100 Persen</b>	<b>1,851,559,475</b>	<b>KOMINFO</b>	
2.##03.2.01	<b>Pengelolaan Nama Domain yang telah Ditetapkan oleh Pemerintah Pusat dan Sub Domain di Lingkup Pemerintah Daerah Kabupaten/Kota</b>	<b>Jumlah OPD dan Lembaga Resmi Lainnya</b>	<b>Unit</b>		<b>Unit</b>	<b>50 Unit</b>	<b>50 Unit</b>	<b>150,000,000</b>	<b>0</b>	<b>0</b>						<b>50 Unit</b>	<b>150,000,000</b>	<b>KOMINFO</b>	
2.##03.2.01.02	Penatalaksanaan dan Pengawasan Nama Domain dan Sub Domain dalam Penyelenggaraan Pemerintahan Daerah Kabupaten/Kota	Jumlah Sub Domain yang Dalam Pengawasan				50 Sub Domain	50 Sub Domain	50,000,000	0	0	Kota Lhokseumawe, Semua Kecamatan, Semua Kelurahan	Dana Transfer Umum-Dana Alokasi Umum	Memperkuat Infrastruktur Untuk Mendukung Pengembangan Ekonomi Dan Pelayanan Dasar	Penataan Reformasi Birokrasi	OPD dan Lembaga Resmi di Kota Lhokseumawe	50 Sub Domain	50,000,000	KOMINFO	
2.##03.2.01.03	Penyelenggaraan Sistem Jaringan Intra Pemerintah Daerah	Junlah OPD terlayani jaringan Intra Pemerintah Daerah				8 OPD	8 OPD	100,000,000	0	0	Kota Lhokseumawe, Semua Kecamatan, Semua Kelurahan	Dana Transfer Umum-Dana Alokasi Umum	Memperkuat Infrastruktur Untuk Mendukung Pengembangan Ekonomi Dan Pelayanan Dasar	Penataan Reformasi Birokrasi	OPD dan Lembaga Resmi di Kota Lhokseumawe	8 OPD	100,000,000	KOMINFO	
2.##03.2.02	<b>Pengelolaan e-government Di Lingkup Pemerintah Daerah Kabupaten/Kota</b>	<b>Periode Pengelolaan E-Government di Lingkup Pemerintah Kota Lhokseumawe</b>	<b>Bulan</b>		<b>Bulan</b>	<b>12 Bulan</b>	<b>12 Bulan</b>	<b>1,701,559,475</b>	<b>2,015,000,000</b>	<b>2,413,695,300</b>						<b>12 Bulan</b>	<b>1,701,559,475</b>	<b>KOMINFO</b>	
2.##03.2.02.03	Pengelolaan Pusat Data Pemerintahan Daerah	Jumlah Server yang Dikelola				7 Unit	7 Unit	21,000,000	30,000,000	303,919,000	Kota Lhokseumawe, Semua Kecamatan, Semua Kelurahan	Dana Transfer Umum-Dana Alokasi Umum	Memperkuat Infrastruktur Untuk Mendukung Pengembangan Ekonomi Dan Pelayanan Dasar	Penataan Reformasi Birokrasi	OPD Kota Lhokseumawe	7 Unit	21,000,000	KOMINFO	
2.##03.2.02.06	Koordinasi dan Sinkronisasi Data dan Informasi Elektronik	Frekuensi Layanan Integrasi Data dan Informasi Perangkat Daerah				12 Bulan	12 Bulan	24,000,000	0	0	Kota Lhokseumawe, Semua Kecamatan, Semua Kelurahan	Dana Transfer Umum-Dana Alokasi Umum	Memperkuat Infrastruktur Untuk Mendukung Pengembangan Ekonomi Dan Pelayanan Dasar	Penataan Reformasi Birokrasi	OPD Kota Lhokseumawe	12 Bulan	24,000,000	KOMINFO	
2.##03.2.02.07	Pengembangan Aplikasi dan Proses Bisnis Pemerintahan Berbasis Elektronik	Jumlah Aplikasi Pemerintah yang dikelola				8 Aplikasi	8 Aplikasi	34,342,740	0	0	Kota Lhokseumawe, Semua Kecamatan, Semua Kelurahan	Dana Transfer Umum-Dana Alokasi Umum	Memperkuat Infrastruktur Untuk Mendukung Pengembangan Ekonomi Dan Pelayanan Dasar	Penataan Reformasi Birokrasi	OPD Kota Lhokseumawe	8 Aplikasi	34,342,740	KOMINFO	
2.##03.2.02.08	Penyelenggaraan Sistem Penghubung Layanan Pemerintah	Jumlah Email Resmi Pemerintah Lhokseumawe untuk OPD dan ASN				600 Email	600 Email	26,000,000	30,000,000	74,000,000	Kota Lhokseumawe, Semua Kecamatan, Semua Kelurahan	Dana Transfer Umum-Dana Alokasi Umum	Memperkuat Infrastruktur Untuk Mendukung Pengembangan Ekonomi Dan Pelayanan Dasar	Penataan Reformasi Birokrasi	OPD Kota Lhokseumawe	600 Email	26,000,000	KOMINFO	
2.##03.2.02.09	Pengembangan dan Pengelolaan Ekosistem Kabupaten/Kota Cerdas dan Kota Cerdas	Jumlah Infrastruktur Menuju Lhokseumawe Smart City				1 Unit	1 Unit	1,564,216,735	1,900,000,000	1,900,000,000	Kota Lhokseumawe, Semua Kecamatan, Semua Kelurahan	Dana Transfer Umum-Dana Alokasi Umum	Memperkuat Infrastruktur Untuk Mendukung Pengembangan Ekonomi Dan Pelayanan Dasar	Penataan Reformasi Birokrasi	OPD Kota Lhokseumawe	1 Unit	1,564,216,735	KOMINFO	
2.##03.2.02.010	Pengembangan dan Pengelolaan Sumber Daya Teknologi Informasi dan Komunikasi Pemerintah Daerah	Jumlah website OPD dan Gampong				102 Website	102 Website	32,000,000	55,000,000	135,776,300	Kota Lhokseumawe, Semua Kecamatan, Semua Kelurahan		Memperkuat Infrastruktur Untuk Mendukung Pengembangan Ekonomi Dan Pelayanan Dasar	Penataan Reformasi Birokrasi	OPD Kota Lhokseumawe	102 Website	32,000,000	KOMINFO	
2.##	<b>URUSAN PEMERINTAHAN BIDANG PERSANDIAN</b>							<b>34,000,000</b>	<b>0</b>	<b>0</b>							<b>34,000,000</b>	<b>KOMINFO</b>	

Kode	Urusan/ Bidang Urusan/ Program/ Kegiatan/ Sub Kegiatan	Indikator Program/ Kegiatan/ Sub Kegiatan	Target Akhir Periode RPJMD	Realisasi Capaian Target RKP Tahun 2019	Prakiraan Capaian Target RKP Tahun 2020	Capaian Kinerja dan Kerangka Pendanaan										Kelompok Sasaran	Prakiraan Maju Rencana Tahun 2022		Perangkat Daerah Penanggung Jawab	
						Target 2021		Pagu Indikatif		RKP 2021	APBD 2021	RKP 2021 Perubahan	Lokasi	Sumber Dana	Prioritas		Target	Pagu Indikatif		
						Semula	Menjadi	Nasional	Daerah											
1	2	3	4	5	6	7	8	9	10	11	12	13	14	15	16	17	18	19		
2 ## 02	PROGRAM PENYELenggaraAN PERSANDIAN UNTUK PENGAMANAN INFORMASI	Persentase perangkat daerah yang telah menggunakan sandi	Persen		Persen	100 Persen	100 Persen	34,000,000	0	0						100 Persen	34,000,000	KOMINFO		
2 ## 02 2.01	Penyelenggaraan Persandian untuk Pengamanan Informasi Pemerintah Daerah Kabupaten/Kota	Periode Pelaksanaan layanan kemanan informasi daerah	Bulan		Bulan	12 Bulan	12 Bulan	17,000,000	0	0						12 Bulan	17,000,000	KOMINFO		
2 ## 02 2.01 04	Penyediaan Layanan Keamanan Informasi Pemerintah Daerah Kabupaten/Kota	Frekuensi Pelaksanaan layanan kemanan informasi daerah				12 Bulan	12 Bulan	17,000,000	0	0	Kota Lhokseumawe, Semua Kecamatan, Semua Kelurahan	Dana Transfer Umum- Dana Alokasi Umum	Memperkuat Infrastruktur Untuk Mendukung Pengembangan Ekonomi Dan Pelayanan Dasar	Penataan Reformasi Birokrasi	Pemerintah Kota Lhokseumawe	12 Bulan	17,000,000	KOMINFO		
2 ## 02 2.02	Penetapan Pola Hubungan Komunikasi Sandi Antar Perangkat Daerah Kabupaten/Kota	Periode Pelaksanaan operasional sandi dan kemanan informasi	Bulan		Bulan	12 Bulan	12 Bulan	17,000,000	0	0						12 Bulan	17,000,000	KOMINFO		
2 ## 02 2.02 01	Operasionalisasi Jaring Komunikasi Sandi Pemerintah Daerah Kabupaten/Kota	Frekuensi Pelaksanaan operasional sandi dan kemanan informasi				12 Bulan	12 Bulan	17,000,000	0	0	Kota Lhokseumawe, Semua Kecamatan, Semua Kelurahan	Dana Transfer Umum- Dana Alokasi Umum	Memperkuat Infrastruktur Untuk Mendukung Pengembangan Ekonomi Dan Pelayanan Dasar	Penataan Reformasi Birokrasi	OPD Kota Lhokseumawe	12 Bulan	17,000,000	KOMINFO		
2	URUSAN PEMERINTAHAN WAJIB YANG TIDAK BERKAITAN DENGAN PELAYANAN DASAR																	DPMPTSPTN		
2 07	URUSAN PEMERINTAHAN BIDANG TENAGA KERJA							6,404,290,224	4,870,330,085	4,842,234,265							6,543,128,404	DPMPTSPTN		
2 07 01	PROGRAM PENUNJANG URUSAN PEMERINTAHAN DAERAH KABUPATEN/KOTA	Cakupan Penunjang Urusan Pemerintahan Daerah	Persen		Persen	100 Persen	100 Persen	5,503,141,424	4,319,630,085	4,060,015,765						100 Persen	5,593,328,404	DPMPTSPTN		
2 07 01 2.01	Perencanaan, Penganggaran, dan Evaluasi Kinerja Perangkat Daerah							41,178,000	11,200,000	11,200,000							36,303,849	DPMPTSPTN		
2 07 01 2.01 01	Penyusunan Dokumen Perencanaan Perangkat Daerah	Jumlah buku renja SKPD				10 Buku	10 Buku	1,200,000	1,200,000	1,200,000	Kota Lhokseumawe, Semua Kecamatan, Semua Kelurahan	Dana Transfer Umum- Dana Alokasi Umum	Meningkatkan Sumber Daya Manusia Yang Berkualitas Dan Berdaya Saing	Belanja Operasional	DPMPTSP dan NAKER	10 Buku	1,200,000	DPMPTSPTN		
2 07 01 2.01 04	Koordinasi dan Penyusunan DPA-SKPD	Jumlah Buku DPA DPMPTSP dan NAKER				20 Buku	20 Buku	9,978,000	0	0	Kota Lhokseumawe, Semua Kecamatan, Semua Kelurahan	Dana Transfer Umum- Dana Alokasi Umum	Meningkatkan Sumber Daya Manusia Yang Berkualitas Dan Berdaya Saing	Belanja Operasional	DPMPTSP dan NAKER	20 Buku	5,103,849	DPMPTSPTN		
2 07 01 2.01 05	Koordinasi dan Penyusunan Perubahan DPA-SKPD	Jumlah Buku Perubahan DPA DPMPTSP dan NAKER				20 Buku	20 Buku	9,000,000	0	0	Semua Kab/Kota, Semua Kecamatan, Semua Kelurahan	Dana Transfer Umum- Dana Alokasi Umum	Meningkatkan Sumber Daya Manusia Yang Berkualitas Dan Berdaya Saing	Belanja Operasional	DPMPTSP dan NAKER	20 Buku	9,000,000	DPMPTSPTN		
2 07 01 2.01 06	Koordinasi dan Penyusunan Laporan Capaian Kinerja dan Ikhtisar Realisasi Kinerja SKPD	Jumlah Buku Kinerja SKPD (LkJP, IKU, PK, LKPD)				4 Dokumen	4 Dokumen	21,000,000	10,000,000	10,000,000	Kota Lhokseumawe, Semua Kecamatan, Semua Kelurahan	Dana Transfer Umum- Dana Alokasi Umum	Meningkatkan Sumber Daya Manusia Yang Berkualitas Dan Berdaya Saing	Belanja Operasional	DPMPTSP dan NAKER	4 Dokumen	21,000,000	DPMPTSPTN		
2 07 01 2.02	Administrasi Keuangan Perangkat Daerah							3,834,590,204	3,567,652,685	3,404,902,685							4,016,549,224	DPMPTSPTN		
2 07 01 2.02 01	Penyediaan Gaji dan Tunjangan ASN	Jumlah Penyediaan Gaji dan Tunjangan ASN DPMPTSP dan NAKER				630 OB	630 OB	3,819,590,204	3,567,652,685	3,404,902,685	Kota Lhokseumawe, Semua Kecamatan, Semua Kelurahan	Dana Transfer Umum- Dana Alokasi Umum	Meningkatkan Sumber Daya Manusia Yang Berkualitas Dan Berdaya Saing	Belanja Operasional	ASN Pemko Lhokseumawe	630 OB	4,001,549,224	DPMPTSPTN		
2 07 01 2.02 07	Koordinasi dan Penyusunan Laporan Keuangan Bulanan/Triwulanan/Semesteran SKPD	Jumlah Laporan Keuangan SPJ, Realisasi Anggaran Triwulan, LRA, Neraca dan CLAK Serta LPE				6 Dokumen	6 Dokumen	15,000,000	0	0	Kota Lhokseumawe, Semua Kecamatan, Semua Kelurahan	Dana Transfer Umum- Dana Alokasi Umum	Meningkatkan Sumber Daya Manusia Yang Berkualitas Dan Berdaya Saing	Belanja Operasional	ASN Pemko Lhokseumawe	6 Dokumen	15,000,000	DPMPTSPTN		
2 07 01 2.03	Administrasi Barang Milik Daerah pada Perangkat Daerah							20,000,000	0	0							20,000,000	DPMPTSPTN		
2 07 01 2.03 05	Rekonsiliasi dan Penyusunan Laporan Barang Milik Daerah pada SKPD	Jumlah Buku Laporan BMD dan Rekonsiliasi				10 Buku	10 Buku	20,000,000	0	0	Kota Lhokseumawe, Semua Kecamatan, Semua Kelurahan	Dana Transfer Umum- Dana Alokasi Umum	Meningkatkan Sumber Daya Manusia Yang Berkualitas Dan Berdaya Saing	Belanja Operasional	Pengelola Barang Milik Daerah OPD	10 Buku	20,000,000	DPMPTSPTN		
2 07 01 2.04	Administrasi Pendapatan Daerah Kewenangan Perangkat Daerah							10,022,000	0	0							10,000,000	DPMPTSPTN		
2 07 01 2.04 07	Pelaporan Pengelolaan Retribusi Daerah	Jumlah Buku Laporan Pengelolaan Retribusi Daerah				10 Buku	10 Buku	10,022,000	0	0	Kota Lhokseumawe, Semua Kecamatan, Semua Kelurahan	Dana Transfer Umum- Dana Alokasi Umum	Meningkatkan Sumber Daya Manusia Yang Berkualitas Dan Berdaya Saing	Belanja Operasional	Pengelola Retribusi Daerah	10 Buku	10,000,000	DPMPTSPTN		
2 07 01 2.05	Administrasi Kepegawaian Perangkat Daerah							125,000,000	20,000,000	16,000,000							125,000,000	DPMPTSPTN		
2 07 01 2.05 02	Pengadaan Pakaian Dinas Beserta Atribut Kelengkapannya	Jumlah Pengadaan Pakaian Dinas Dan Perlengkapannya				80 Pasang	80 Pasang	50,000,000	0	0	Kota Lhokseumawe, Semua Kecamatan, Semua Kelurahan	Dana Transfer Umum- Dana Alokasi Umum	Meningkatkan Sumber Daya Manusia Yang Berkualitas Dan Berdaya Saing	Belanja Operasional	ASN DPMPTSP dan NAKER Kota Lhokseumawe	80 Pasang	50,000,000	DPMPTSPTN		
2 07 01 2.05 03	Pendataan dan Pengolahan Administrasi Kepegawaian	Jumlah Laporan Pendataan dan Pengolahan Administrasi Kepegawaian				10 Buku	10 Buku	25,000,000	0	0	Kota Lhokseumawe, Semua Kecamatan, Semua Kelurahan	Dana Transfer Umum - Dana Alokasi Umum	Meningkatkan Sumber Daya Manusia Yang Berkualitas Dan Berdaya Saing	Belanja Operasional	ASN DPMPTSP dan NAKER Kota Lhokseumawe	10 Buku	25,000,000	DPMPTSPTN		
2 07 01 2.05 09	Pendidikan dan Pelatihan Pegawai Berdasarkan Tugas dan Fungsi	Jumlah ASN mengikuti Pendidikan dan Pelatihan Formal Aparatur				6 Orang	6 Orang	50,000,000	20,000,000	16,000,000	Semua Kab/Kota, Semua Kecamatan, Semua Kelurahan	Dana Transfer Umum- Dana Alokasi Umum	Meningkatkan Sumber Daya Manusia Yang Berkualitas Dan Berdaya Saing	Belanja Operasional	ASN DPMPTSP dan NAKER Kota Lhokseumawe	6 Orang	50,000,000	DPMPTSPTN		
2 07 01 2.06	Administrasi Umum Perangkat Daerah							310,644,800	218,640,000	187,894,600							361,243,849	DPMPTSPTN		
2 07 01 2.06 02	Penyediaan Peralatan dan Perlengkapan Kantor	Jumlah Penyediaan Peralatan dan Perlengkapan Kantor dan ATK				35 Jenis	35 Jenis	54,801,800	45,000,000	45,000,000	Kota Lhokseumawe, Semua Kecamatan, Semua Kelurahan	Dana Transfer Umum- Dana Alokasi Umum	Meningkatkan Sumber Daya Manusia Yang Berkualitas Dan Berdaya Saing	Belanja Operasional	ASN DPMPTSP & NAKER Kota Lhokseumawe	35 Jenis	75,000,000	DPMPTSPTN		

Kode	Urusan/ Bidang Urusan/ Program/ Kegiatan/ Sub Kegiatan	Indikator Program/ Kegiatan/ Sub Kegiatan	Target Akhir Periode RPJMD	Realisasi Capaian RKPD Tahun 2019	Prakiraan Capaian Target RKPD Tahun 2020	Capaian Kinerja dan Kerangka Pendanaan									Kategori Sasaran	Prakiraan Maju Rencana Tahun 2022		Perangkat Daerah Penanggung Jawab
						Target 2021		Pagu Indikatif		RKPD 2021 Perubahan	Lokasi	Sumber Dana	Prioritas			Target	Pagu Indikatif	
						Semula	Menjadi	RKPD 2021	APBD 2021				Nasional	Daerah				
1	2	3	4	5	6	7	8	9	10	11	12	13	14	15	16	17	18	19
2.07.01.2.06.03	Penyediaan Peralatan Rumah Tangga	Jumlah Penyediaan Peralatan Rumah Tangga				5 Jenis	5 Jenis	4,978,000	0	0	Kota Lhokseumawe, Semua Kecamatan, Semua Kelurahan	Dana Transfer Umum - Dana Alokasi Umum	Meningkatkan Sumber Daya Manusia Yang Berkualitas Dan Berdaya Saing	Belanja Operasional	ASN DPMPTSP & NAKER Kota Lhokseumawe	5 Jenis	5,103,849	DPMPTSPTN
2.07.01.2.06.04	Penyediaan Bahan Logistik Kantor	Jumlah Penyediaan Makanan dan Minuman				1500 Porsi	1500 Porsi	30,000,000	25,000,000	25,000,000	Kota Lhokseumawe, Semua Kecamatan, Semua Kelurahan	Dana Transfer Umum-Dana Alokasi Umum	Meningkatkan Sumber Daya Manusia Yang Berkualitas Dan Berdaya Saing	Belanja Operasional	ASN DPMPTSP & NAKER Kota Lhokseumawe	1500 Porsi	30,000,000	DPMPTSPTN
2.07.01.2.06.05	Penyediaan Barang Cetak dan Penggandaan	Jumlah Penyediaan Barang Cetak dan Penggandaan				17 Jenis	17 Jenis	19,725,000	67,500,000	52,754,600	Kota Lhokseumawe, Semua Kecamatan, Semua Kelurahan	Dana Transfer Umum-Dana Alokasi Umum	Meningkatkan Sumber Daya Manusia Yang Berkualitas Dan Berdaya Saing	Belanja Operasional	ASN DPMPTSP & NAKER Kota Lhokseumawe	17 Jenis	25,000,000	DPMPTSPTN
2.07.01.2.06.06	Penyediaan Bahan Bacaan dan Peraturan Perundang-undangan	Jumlah Tersedianya Media Cetak				365 Eksemplar	365 Eksemplar	1,140,000	1,140,000	1,140,000	Kota Lhokseumawe, Semua Kecamatan, Semua Kelurahan	Dana Transfer Umum-Dana Alokasi Umum	Meningkatkan Sumber Daya Manusia Yang Berkualitas Dan Berdaya Saing	Belanja Operasional	ASN DPMPTSP & NAKER Kota Lhokseumawe	365 Eksemplar	1,140,000	DPMPTSPTN
2.07.01.2.06.09	Penyelenggaraan Rapat Koordinasi dan Konsultasi SKPD	Frekuensi Rapat Koordinasi dan Konsultasi Keluar Daerah				99 Kali	99 Kali	200,000,000	80,000,000	64,000,000	Semua Kab/Kota, Semua Kecamatan, Semua Kelurahan	Dana Transfer Umum-Dana Alokasi Umum	Meningkatkan Sumber Daya Manusia Yang Berkualitas Dan Berdaya Saing	Belanja Operasional	ASN DPMPTSP & NAKER Kota Lhokseumawe	99 Kali	225,000,000	DPMPTSPTN
<b>2.07.01.2.07</b>	<b>Pengadaan Barang Milik Daerah Penunjang Urusan Pemerintah Daerah</b>							<b>652,028,620</b>	<b>51,000,000</b>	<b>40,784,080</b>							<b>484,731,482</b>	<b>DPMPTSPTN</b>
2.07.01.2.07.02	Pengadaan Kendaraan Dinas Operasional atau Lapangan	Jumlah pengadaan kendaraan dinas				5 Unit	5 Unit	550,000,000	0	0	Kota Lhokseumawe, Semua Kecamatan, Semua Kelurahan	Dana Transfer Umum-Dana Alokasi Umum	Meningkatkan Sumber Daya Manusia Yang Berkualitas Dan Berdaya Saing	Belanja Operasional	DPMPTSP dan NAKER Kota Lhokseumawe	5 Unit	375,000,000	DPMPTSPTN
2.07.01.2.07.05	Pengadaan Mebel	Jumlah Pengadaan Mebel				15 Unit	15 Unit	25,000,000	0	0	Kota Lhokseumawe, Semua Kecamatan, Semua Kelurahan	Dana Transfer Umum - Dana Alokasi Umum	Meningkatkan Sumber Daya Manusia Yang Berkualitas Dan Berdaya Saing	Belanja Operasional	DPMPTSP dan NAKER Kota Lhokseumawe	15 Unit	25,000,000	DPMPTSPTN
2.07.01.2.07.011	Pengadaan Sarana dan Prasarana Pendukung Gedung Kantor atau Bangunan Lainnya	Jumlah Pengadaan Sarana dan Prasarana Pendukung Gedung Kantor				20 Unit	20 Unit	77,028,620	51,000,000	40,784,080	Kota Lhokseumawe, Semua Kecamatan, Semua Kelurahan	Dana Transfer Umum - Dana Alokasi Umum	Meningkatkan Sumber Daya Manusia Yang Berkualitas Dan Berdaya Saing	Belanja Operasional	ASN DPMPTSP & NAKER Kota Lhokseumawe	20 Unit	84,731,482	DPMPTSPTN
<b>2.07.01.2.08</b>	<b>Penyediaan Jasa Penunjang Urusan Pemerintahan Daerah</b>							<b>385,077,800</b>	<b>371,537,400</b>	<b>301,634,400</b>							<b>415,500,000</b>	<b>DPMPTSPTN</b>
2.07.01.2.08.01	Penyediaan Jasa Surat Menyurat	Jumlah Penyediaan Benda Pos				3 Jenis	3 Jenis	2,000,000	2,000,000	1,600,000	Kota Lhokseumawe, Semua Kecamatan, Semua Kelurahan	Dana Transfer Umum-Dana Alokasi Umum	Meningkatkan Sumber Daya Manusia Yang Berkualitas Dan Berdaya Saing	Belanja Operasional	DPMPTSP dan NAKER Kota Lhokseumawe	3 Jenis	2,500,000	DPMPTSPTN
2.07.01.2.08.02	Penyediaan Jasa Komunikasi, Sumber Daya Air dan Listrik	Jumlah Rekening Penyediaan Jasa Komunikasi, Sumber Daya Air dan Listrik yang di bayar				60 RB	60 RB	102,200,000	102,200,000	102,200,000	Kota Lhokseumawe, Semua Kecamatan, Semua Kelurahan	Dana Transfer Umum-Dana Alokasi Umum	Meningkatkan Sumber Daya Manusia Yang Berkualitas Dan Berdaya Saing	Belanja Operasional	DPMPTSP dan NAKER Kota Lhokseumawe	60 RB	120,000,000	DPMPTSPTN
2.07.01.2.08.04	Penyediaan Jasa Pelayanan Umum Kantor	Jumlah pejabat pengelola keuangan OPD (16 Org x 12 Bln)				192 OB	192 OB	280,877,800	267,337,400	197,834,400	Kota Lhokseumawe, Semua Kecamatan, Semua Kelurahan	Dana Transfer Umum - Dana Alokasi Umum	Meningkatkan Sumber Daya Manusia Yang Berkualitas Dan Berdaya Saing	Belanja Operasional	DPMPTSP dan NAKER Kota Lhokseumawe	192 OB	293,000,000	DPMPTSPTN
2.07.01.2.09	Pemeliharaan Barang Milik Daerah Penunjang Urusan Pemerintahan Daerah	Jumlah Penyediaan Pegawai Tidak Tetap (35 Org x 12 Bln)				420 OB	420 OB											DPMPTSPTN
<b>2.07.01.2.09</b>	<b>Pemeliharaan Barang Milik Daerah Penunjang Urusan Pemerintahan Daerah</b>							<b>124,600,000</b>	<b>79,600,000</b>	<b>97,600,000</b>							<b>124,000,000</b>	<b>DPMPTSPTN</b>
2.07.01.2.09.01	Penyediaan Jasa Pemeliharaan, Biaya Pemeliharaan dan Pajak Kendaraan Perorangan Dinas atau Kendaraan Dinas Jabatan	Jumlah Penyediaan Jasa Pemeliharaan, Biaya Pemeliharaan dan Pajak Kendaraan Perorangan Dinas atau Kendaraan Dinas Jabatan				12 UB	12 UB	33,300,000	33,300,000	33,300,000	Kota Lhokseumawe, Semua Kecamatan, Semua Kelurahan	Dana Transfer Umum-Dana Alokasi Umum	Meningkatkan Sumber Daya Manusia Yang Berkualitas Dan Berdaya Saing	Belanja Operasional	DPMPTSP dan NAKER Kota Lhokseumawe	12 UB	32,000,000	DPMPTSPTN
2.07.01.2.09.02	Penyediaan Jasa Pemeliharaan, Biaya Pemeliharaan, Pajak, dan Perizinan Kendaraan Dinas Operasional atau Lapangan	Jumlah Penyediaan Jasa Pemeliharaan, Biaya Pemeliharaan, Pajak, dan Perizinan Kendaraan Dinas Operasional atau Lapangan				12 UB	12 UB	31,300,000	31,300,000	31,300,000	Kota Lhokseumawe, Semua Kecamatan, Semua Kelurahan	Dana Transfer Umum-Dana Alokasi Umum	Meningkatkan Sumber Daya Manusia Yang Berkualitas Dan Berdaya Saing	Belanja Operasional	DPMPTSP dan NAKER Kota Lhokseumawe	12 UB	30,000,000	DPMPTSPTN
2.07.01.2.09.06	Pemeliharaan Peralatan dan Mesin Lainnya	Jumlah Pemeliharaan Peralatan dan Mesin Lainnya				20 Unit	20 Unit	20,000,000	5,000,000	5,000,000	Kota Lhokseumawe, Semua Kecamatan, Semua Kelurahan	Dana Transfer Umum-Dana Alokasi Umum	Meningkatkan Sumber Daya Manusia Yang Berkualitas Dan Berdaya Saing	Belanja Operasional	DPMPTSP dan NAKER Kota Lhokseumawe	20 Unit	22,000,000	DPMPTSPTN
2.07.01.2.09.08	Pemeliharaan Aset Tak Berwujud	Jumlah Pemeliharaan Aset Tak Berwujud				2 Jenis	2 Jenis	30,000,000	0	0	Kota Lhokseumawe, Semua Kecamatan, Semua Kelurahan	Dana Transfer Umum-Dana Alokasi Umum	Meningkatkan Sumber Daya Manusia Yang Berkualitas Dan Berdaya Saing	Belanja Operasional	DPMPTSP dan NAKER Kota Lhokseumawe	2 Jenis	30,000,000	DPMPTSPTN
2.07.01.2.09.09	Pemeliharaan/Rehabilitasi Gedung Kantor dan Bangunan Lainnya	Jumlah Gedung Kantor Yang Dipelihara				1 Gedung	1 Gedung	10,000,000	10,000,000	28,000,000	Kota Lhokseumawe, Semua Kecamatan, Semua Kelurahan	Dana Transfer Umum-Dana Alokasi Umum	Meningkatkan Sumber Daya Manusia Yang Berkualitas Dan Berdaya Saing	Belanja Operasional	DPMPTSP dan NAKER Kota Lhokseumawe	1 Gedung	10,000,000	DPMPTSPTN
<b>2.07.02</b>	<b>PROGRAM PERENCANAAN TENAGA KERJA</b>	<b>Jumlah Dokumen Perencanaan Tenaga Kerja</b>	<b>Dokumen</b>		<b>Dokumen</b>	<b>1 Dokumen</b>	<b>1 Dokumen</b>	<b>44,000,000</b>	<b>0</b>	<b>0</b>						<b>1 Dokumen</b>	<b>44,000,000</b>	<b>DPMPTSPTN</b>
<b>2.07.02.2.01</b>	<b>Penyusunan Rencana Tenaga Kerja (RTK)</b>							<b>44,000,000</b>	<b>0</b>	<b>0</b>							<b>44,000,000</b>	<b>DPMPTSPTN</b>
2.07.02.2.01.02	Penyusunan Rencana Tenaga Kerja Mikro	Jumlah Buku Rencana Tenaga Kerja Kota Lhokseumawe				10 Buku	10 Buku	44,000,000	0	0	Kota Lhokseumawe, Semua Kecamatan, Semua Kelurahan	Dana Transfer Umum-Dana Alokasi Umum	Meningkatkan Sumber Daya Manusia Yang Berkualitas Dan Berdaya Saing	Pembangunan Ekonomi, Industri dan Pariwisata	Pencari Kerja Kota Lhokseumawe	10 Buku	44,000,000	DPMPTSPTN
<b>2.07.03</b>	<b>PROGRAM PELATIHAN KERJA DAN PRODUKTIVITAS TENAGA KERJA</b>	<b>Persentase peningkatan kualitas tenaga kerja yang mendapatkan pelatihan berbasis kompetensi</b>	<b>Persen</b>		<b>Persen</b>	<b>70 Persen</b>	<b>70 Persen</b>	<b>418,848,800</b>	<b>355,700,000</b>	<b>492,318,300</b>						<b>70 Persen</b>	<b>428,000,000</b>	<b>DPMPTSPTN</b>
<b>2.07.03.2.01</b>	<b>Pelaksanaan Pelatihan berdasarkan Unit Kompetensi</b>							<b>310,148,800</b>	<b>355,700,000</b>	<b>492,318,300</b>							<b>300,000,000</b>	<b>DPMPTSPTN</b>

Kode	Urusan/ Bidang Urusan/ Program/ Kegiatan/ Sub Kegiatan	Indikator Program/ Kegiatan/ Sub Kegiatan	Target Akhir Periode RPJMD	Realisasi Capaian RKPD Tahun 2019	Prakiraan Capaian Target RKPD Tahun 2020	Capaian Kinerja dan Kerangka Pendanaan										Kategori Sasaran	Prakiraan Maju Rencana Tahun 2022		Perangkat Daerah Penanggung Jawab
						Target 2021		Pagu Indikatif		RKPD 2021 Perubahan	Lokasi	Sumber Dana	Prioritas		Kategori Sasaran		Target	Pagu Indikatif	
						Semula	Menjadi	RKPD 2021	APBD 2021				Nasional	Daerah					
1	2	3	4	5	6	7	8	9	10	11	12	13	14	15	16	17	18	19	
2.07.03.2.01	01	Proses Pelaksanaan Pendidikan dan Pelatihan Keterampilan bagi Pencari Kerja berdasarkan Klaster Kompetensi				50 Orang	50 Orang	160,148,800	225,700,000	380,544,100	Kota Lhokseumawe, Semua Kecamatan, Semua Kelurahan	Dana Transfer Umum-Dana Alokasi Umum	Meningkatkan Sumber Daya Manusia Yang Berkualitas Dan Berdaya Saing	Pembangunan Ekonomi, Industri dan Pariwisata	Masyarakat dan LPKS di Kota Lhokseumawe	50 Orang	150,000,000	DPMPTSPTN	
2.07.03.2.01	02	Koordinasi Lintas Lembaga dan Kerja Sama dengan Sektor Swasta untuk Penyediaan Instruktur serta Sarana dan Prasarana Lembaga Pelatihan Kerja				3 LPKS	3 LPKS	150,000,000	130,000,000	111,774,200	Kota Lhokseumawe, Semua Kecamatan, Semua Kelurahan	Dana Transfer Umum-Dana Alokasi Umum	Meningkatkan Sumber Daya Manusia Yang Berkualitas Dan Berdaya Saing	Pembangunan Ekonomi, Industri dan Pariwisata	Masyarakat dan LPKS di Kota Lhokseumawe	3 LPKS	150,000,000	DPMPTSPTN	
2.07.03.2.04		<b>Konsultansi Produktivitas pada Perusahaan Kecil</b>						<b>108,700,000</b>	<b>0</b>	<b>0</b>							<b>128,000,000</b>	<b>DPMPTSPTN</b>	
2.07.03.2.04	01	Pelaksanaan Konsultasi Produktivitas kepada Perusahaan Kecil				20 Perusahaan	20 Perusahaan	108,700,000	0	0	Kota Lhokseumawe, Semua Kecamatan, Semua Kelurahan	Dana Transfer Umum-Dana Alokasi Umum	Meningkatkan Sumber Daya Manusia Yang Berkualitas Dan Berdaya Saing	Pembangunan Ekonomi, Industri dan Pariwisata	Perusahaan di Kota Lhokseumawe	20 Perusahaan	128,000,000	DPMPTSPTN	
2.07.04		<b>PROGRAM PENEMPATAN TENAGA KERJA</b>				<b>49 Persen</b>	<b>49 Persen</b>	<b>130,300,000</b>	<b>45,000,000</b>	<b>70,000,000</b>						<b>49 Persen</b>	<b>140,000,000</b>	<b>DPMPTSPTN</b>	
2.07.04	2.02	Penerbitan Izin Lembaga Penempatan Tenaga Kerja Swasta (LPTKS) dalam 1 (satu) Daerah Kabupaten/Kota	<b>Persen</b>		<b>Persen</b>			<b>100,000,000</b>	<b>25,000,000</b>	<b>20,000,000</b>							<b>100,000,000</b>	<b>DPMPTSPTN</b>	
2.07.04.2.02	02	Pengawasan dan Pengendalian LPTKS				9 LPKTS	9 LPKTS	100,000,000	25,000,000	20,000,000	Kota Lhokseumawe, Semua Kecamatan, Semua Kelurahan	Dana Transfer Umum - Dana Alokasi Umum	Meningkatkan Sumber Daya Manusia Yang Berkualitas Dan Berdaya Saing	Pembangunan Ekonomi, Industri dan Pariwisata	LPTKS di Kota Lhokseumawe	9 LPKTS	100,000,000	DPMPTSPTN	
2.07.04.2.03		<b>Pengelolaan Informasi Pasar Kerja</b>						<b>30,300,000</b>	<b>20,000,000</b>	<b>50,000,000</b>							<b>40,000,000</b>	<b>DPMPTSPTN</b>	
2.07.04.2.03	02	Pelayanan dan Penyediaan Informasi Pasar Kerja Online				1000 Pencari Kerja	1000 Pencari Kerja	30,300,000	20,000,000	50,000,000	Kota Lhokseumawe, Semua Kecamatan, Semua Kelurahan	Dana Transfer Umum-Dana Alokasi Umum	Meningkatkan Sumber Daya Manusia Yang Berkualitas Dan Berdaya Saing	Pembangunan Ekonomi, Industri dan Pariwisata	Pencari Kerja di Kota Lhokseumawe	1000 Pencari Kerja	40,000,000	DPMPTSPTN	
2.07.05		<b>PROGRAM HUBUNGAN INDUSTRIAL</b>				<b>78 Persen</b>	<b>78 Persen</b>	<b>308,000,000</b>	<b>150,000,000</b>	<b>219,900,200</b>						<b>78 Persen</b>	<b>337,800,000</b>	<b>DPMPTSPTN</b>	
2.07.05.2.01		<b>Pengesahan Peraturan Perusahaan dan Pendaftaran Perjanjian Kerja Bersama untuk Perusahaan yang hanya Beroperasi dalam 1 (satu) Daerah Kabupaten/Kota</b>	<b>Persen</b>		<b>Persen</b>			<b>198,000,000</b>	<b>0</b>	<b>0</b>							<b>216,800,000</b>	<b>DPMPTSPTN</b>	
2.07.05.2.01	01	Pengesahan Peraturan Perusahaan bagi Perusahaan				24 Perusahaan	24 Perusahaan	88,000,000	0	0	Kota Lhokseumawe, Semua Kecamatan, Semua Kelurahan	Dana Transfer Umum-Dana Alokasi Umum	Meningkatkan Sumber Daya Manusia Yang Berkualitas Dan Berdaya Saing	Pembangunan Ekonomi, Industri dan Pariwisata	Perusahaan di Kota Lhokseumawe	24 Perusahaan	96,800,000	DPMPTSPTN	
2.07.05.2.01	02	Pendaftaran Perjanjian Kerjasama bagi Perusahaan				30 Perusahaan	30 Perusahaan	60,000,000	0	0	Kota Lhokseumawe, Semua Kecamatan, Semua Kelurahan	Dana Transfer Umum-Dana Alokasi Umum	Meningkatkan Sumber Daya Manusia Yang Berkualitas Dan Berdaya Saing	Pembangunan Ekonomi, Industri dan Pariwisata	Perusahaan di Kota Lhokseumawe	30 Perusahaan	60,000,000	DPMPTSPTN	
2.07.05.2.01	03	Penyelenggaraan Pendataan dan Informasi Sarana Hubungan Industrial dan Jaminan Sosial Tenaga Kerja serta Pengupahan				10 Laporan	10 Laporan	50,000,000	0	0	Kota Lhokseumawe, Semua Kecamatan, Semua Kelurahan		Meningkatkan Sumber Daya Manusia Yang Berkualitas Dan Berdaya Saing	Pembangunan Ekonomi, Industri dan Pariwisata	Perusahaan di Kota Lhokseumawe	10 Laporan	60,000,000	DPMPTSPTN	
2.07.05.2.02		<b>Pencegahan dan Penyelesaian Perselisihan Hubungan Industrial, Mogok Kerja dan Penutupan Perusahaan di Daerah Kabupaten/Kota</b>						<b>110,000,000</b>	<b>150,000,000</b>	<b>219,900,200</b>							<b>121,000,000</b>	<b>DPMPTSPTN</b>	
2.07.05.2.02	02	Penyelesaian Perselisihan Hubungan Industrial, Mogok Kerja, dan Penutupan Perusahaan yang Berakibat/Berdampak pada Kepentingan di 1 (satu) Daerah Kabupaten/Kota				40 Kasus	40 Kasus	110,000,000	150,000,000	219,900,200	Kota Lhokseumawe, Semua Kecamatan, Semua Kelurahan	Dana Transfer Umum-Dana Alokasi Umum	Meningkatkan Sumber Daya Manusia Yang Berkualitas Dan Berdaya Saing	Pembangunan Ekonomi, Industri dan Pariwisata	Perusahaan di Kota Lhokseumawe	40 Kasus	121,000,000	DPMPTSPTN	
2.##		<b>URUSAN PEMERINTAHAN BIDANG PENANAMAN MODAL</b>						<b>1,207,508,263</b>	<b>915,222,000</b>	<b>885,434,190</b>							<b>1,274,768,192</b>	<b>DPMPTSPTN</b>	
2.##.02		<b>PROGRAM PENGEMBANGAN IKLIM PENANAMAN MODAL</b>				<b>371 Investor</b>	<b>371 Investor</b>	<b>387,408,263</b>	<b>421,122,000</b>	<b>75,985,090</b>						<b>371 Investor</b>	<b>447,032,863</b>	<b>DPMPTSPTN</b>	
2.##.02.2.01		<b>Penetapan Pemberian Fasilitas/Insentif Dibidang Penanaman Modal yang menjadi Kewenangan Daerah Kabupaten/Kota</b>	<b>Investor</b>		<b>Investor</b>			<b>255,119,556</b>	<b>421,122,000</b>	<b>75,985,090</b>							<b>311,244,156</b>	<b>DPMPTSPTN</b>	
2.##.02.2.01	01	Penetapan Kebijakan Daerah mengenai pemberian Fasilitas/Insentif dan Kemudahan Penanaman Modal				3 Item	3 Item	141,671,551	326,122,000	0	Kota Lhokseumawe, Semua Kecamatan, Semua Kelurahan	Dana Transfer Umum-Dana Alokasi Umum	Meningkatkan Sumber Daya Manusia Yang Berkualitas Dan Berdaya Saing	Pembangunan Ekonomi, Industri dan Pariwisata	Investor PMDN/PMA di Kota Lhokseumawe	3 Item	177,796,151	DPMPTSPTN	
2.##.02.2.01	02	Evaluasi Pelaksanaan Pemberian Fasilitas/Insentif dan Kemudahan Penanaman Modal				1 Forum	1 Forum	113,448,005	95,000,000	75,985,090	Kota Lhokseumawe, Semua Kecamatan, Semua Kelurahan	Dana Transfer Umum-Dana Alokasi Umum	Meningkatkan Sumber Daya Manusia Yang Berkualitas Dan Berdaya Saing	Pembangunan Ekonomi, Industri dan Pariwisata	Investor PMDN/PMA di Kota Lhokseumawe	1 Forum	133,448,005	DPMPTSPTN	

Kode	Urusan/ Bidang Urusan/ Program/ Kegiatan/ Sub Kegiatan	Indikator Program/ Kegiatan/ Sub Kegiatan	Target Akhir Periode RPJMD	Realisasi Capaian RKPD Tahun 2019	Prakiraan Capaian Target RKPD Tahun 2020	Capaian Kinerja dan Kerangka Pendanaan										Kelompok Sasaran	Prakiraan Maju Rencana Tahun 2022		Perangkat Daerah Penanggung Jawab	
						Target 2021		Pagu Indikatif		RKPD 2021	APBD 2021	RKPD 2021 Perubahan	Lokasi	Sumber Dana	Prioritas		Target	Pagu Indikatif		
						Semula	Menjadi	Nasional	Daerah											
1	2	3	4	5	6	7	8	9	10	11	12	13	14	15	16	17	18	19		
		Jumlah Questioner IKM dan Forum CSR atau TJSJP				150 150 questionee	150 150 questionee									150 150 questionee		DPMPTSPTN		
2 ## 02 2.02	Pembuatan Peta Potensi Investasi Kabupaten/Kota							132,288,707	0	0							135,788,707	DPMPTSPTN		
2 ## 02 2.02 01	Penyusunan Rencana Umum Penanaman Modal Daerah Kabupaten/Kota	Jumlah Buku RUPM dan Peta Potensi dan Peluang Usaha				100 Buku	100 Buku	35,000,000	0	0	Kota Lhokseumawe, Semua Kecamatan, Semua Kelurahan	Dana Transfer Umum-Dana Alokasi Umum	Meningkatkan Sumber Daya Manusia Yang Berkualitas Dan Berdaya Saing	Pembangunan Ekonomi, Industri dan Pariwisata	Pelaku Usaha di Kota Lhokseumawe	100 Buku	38,500,000	DPMPTSPTN		
2 ## 02 2.02 02	Penyediaan Peta Potensi dan Peluang Usaha Kabupaten/Kota	Jumlah Dokumen Peta Potensi dan Peluang Investasi				1 Dokumen	1 Dokumen	97,288,707	0	0	Kota Lhokseumawe, Semua Kecamatan, Semua Kelurahan	Dana Transfer Umum-Dana Alokasi Umum	Meningkatkan Sumber Daya Manusia Yang Berkualitas Dan Berdaya Saing	Pembangunan Ekonomi, Industri dan Pariwisata	Pelaku Usaha di Kota Lhokseumawe	1 Dokumen	97,288,707	DPMPTSPTN		
2 ## 03	PROGRAM PROMOSI PENANAMAN MODAL	Cakupan promosi potensi sumberdaya, sarana dan prasarana daerah	Persen		Persen	100 Persen	100 Persen	250,000,000	54,100,000	20,000,000						100 Persen	218,565,329	DPMPTSPTN		
2 ## 03 2.01	Penyelenggaraan Promosi Penanaman Modal yang menjadi Kewenangan Daerah Kabupaten/Kota							250,000,000	54,100,000	20,000,000							218,565,329	DPMPTSPTN		
2 ## 03 2.01 01	Penyusunan Strategi Promosi Penanaman Modal	Jumlah Produk Unggulan UMKM yang di Expose				10 Produk	10 Produk	100,000,000	29,100,000	0	Kota Lhokseumawe, Semua Kecamatan, Semua Kelurahan	Dana Transfer Umum-Dana Alokasi Umum	Meningkatkan Sumber Daya Manusia Yang Berkualitas Dan Berdaya Saing	Pembangunan Ekonomi, Industri dan Pariwisata	Produk UMKM di Kota Lhokseumawe	10 Produk	110,000,000	DPMPTSPTN		
2 ## 03 2.01 02	Pelaksanaan Kegiatan Promosi Penanaman Modal Daerah Kabupaten/Kota	Jumlah Keikutsertaan Event Pameran/Expo				2 Kali	2 Kali	150,000,000	25,000,000	20,000,000	Kota Lhokseumawe, Semua Kecamatan, Semua Kelurahan	Dana Transfer Umum-Dana Alokasi Umum	Meningkatkan Sumber Daya Manusia Yang Berkualitas Dan Berdaya Saing	Pembangunan Ekonomi, Industri dan Pariwisata	Produk UMKM di Kota Lhokseumawe	2 Kali	108,565,329	DPMPTSPTN		
2 ## 04	PROGRAM PELAYANAN PENANAMAN MODAL	Lamanya proses perizinan	Hari		Hari	6 Hari	6 Hari	328,700,000	260,000,000	261,131,200						6 Hari	358,700,000	DPMPTSPTN		
2 ## 04 2.01	Pelayanan Perizinan dan Non Perizinan secara Terpadu Satu Pintu dibidang Penanaman Modal yang menjadi Kewenangan Daerah Kabupaten/ Kota							328,700,000	260,000,000	261,131,200							358,700,000	DPMPTSPTN		
2 ## 04 2.01 01	Penyediaan Pelayanan Terpadu Perizinan dan Nonperizinan berbasis Sistem Pelayanan Perizinan Berusaha Terintegrasi secara Elektronik	Jumlah Layanan Perizinan Berusaha secara elektronik				100 Berkas	100 Berkas	109,000,000	45,000,000	94,676,200	Kota Lhokseumawe, Semua Kecamatan, Semua Kelurahan	Dana Transfer Umum-Dana Alokasi Umum	Memperkuat Infrastruktur Untuk Mendukung Pengembangan Ekonomi Dan Pelayanan Dasar	Pembangunan Ekonomi, Industri dan Pariwisata	Pelaku Usaha di Kota Lhokseumawe	100 Berkas	109,000,000	DPMPTSPTN		
2 ## 04 2.01 02	Pemantauan Pemenuhan Komitmen Perizinan dan Non Perizinan Penanaman Modal	Jumlah Observasi Lapangan Pemantauan Pemenuhan Komitmen Perizinan Penanaman Modal				96 Kali	96 Kali	90,700,000	55,000,000	44,000,000	Kota Lhokseumawe, Semua Kecamatan, Semua Kelurahan	Dana Transfer Umum-Dana Alokasi Umum	Memperkuat Infrastruktur Untuk Mendukung Pengembangan Ekonomi Dan Pelayanan Dasar	Pembangunan Ekonomi, Industri dan Pariwisata	Pelaku Usaha di Kota Lhokseumawe	96 Kali	90,700,000	DPMPTSPTN		
2 ## 04 2.01 03	Penyediaan Layanan Konsultasi dan Pengelolaan Pengaduan Masyarakat terhadap Pelayanan Terpadu Perizinan dan Non Perizinan	Jumlah Layanan Perizinan dan Non Perizinan Secara Terintegrasi				150 Pemohon Izin	150 Pemohon Izin	59,000,000	125,000,000	94,675,000	Kota Lhokseumawe, Semua Kecamatan, Semua Kelurahan	Dana Transfer Umum-Dana Alokasi Umum	Memperkuat Infrastruktur Untuk Mendukung Pengembangan Ekonomi Dan Pelayanan Dasar	Pembangunan Ekonomi, Industri dan Pariwisata	Pelaku Usaha di Kota Lhokseumawe	150 Pemohon Izin	59,000,000	DPMPTSPTN		
2 ## 04 2.01 04	Koordinasi dan Sinkronisasi Penetapan pemberian Fasilitas/Insentif Daerah	Jumlah Layanan Informasi Perizinan Berusaha secara online dan terintegrasi				100 Pemohon Izin	100 Pemohon Izin	70,000,000	35,000,000	27,780,000	Kota Lhokseumawe, Semua Kecamatan, Semua Kelurahan	Dana Transfer Umum-Dana Alokasi Umum	Memperkuat Infrastruktur Untuk Mendukung Pengembangan Ekonomi Dan Pelayanan Dasar	Pembangunan Ekonomi, Industri dan Pariwisata	Pelaku Usaha di Kota Lhokseumawe	100 Pemohon Izin	100,000,000	DPMPTSPTN		
2 ## 05	PROGRAM PENGENDALIAN PELAKSANAAN PENANAMAN MODAL	Jumlah perusahaan dalam pengawasan	Perusahaan		Perusahaan	30 Perusahaan	30 Perusahaan	169,400,000	145,000,000	500,416,800						30 Perusahaan	178,470,000	DPMPTSPTN		
2 ## 05 2.01	Pengendalian Pelaksanaan Penanaman Modal yang menjadi Kewenangan Daerah Kabupaten/Kota							169,400,000	145,000,000	500,416,800							178,470,000	DPMPTSPTN		
2 ## 05 2.01 01	Koordinasi dan Sinkronisasi Pemantauan Pelaksanaan Penanaman Modal	Jumlah Pemantauan Pelaksanaan Penanaman Modal/Perizinan Berusaha				96 Kali	96 Kali	90,700,000	55,000,000	140,109,500	Kota Lhokseumawe, Semua Kecamatan, Semua Kelurahan	Dana Transfer Umum-Dana Alokasi Umum	Meningkatkan Sumber Daya Manusia Yang Berkualitas Dan Berdaya Saing	Pembangunan Ekonomi, Industri dan Pariwisata	Pelaku Usaha Kota Lhokseumawe	96 Kali	99,770,000	DPMPTSPTN		
2 ## 05 2.01 02	Koordinasi dan Sinkronisasi Pembinaan Pelaksanaan Penanaman Modal	Jumlah Peserta Sosialisasi Perizinan Berusaha				50 Orang	50 Orang	50,000,000	65,000,000	263,230,000	Kota Lhokseumawe, Semua Kecamatan, Semua Kelurahan	Dana Transfer Umum-Dana Alokasi Umum	Meningkatkan Sumber Daya Manusia Yang Berkualitas Dan Berdaya Saing	Pembangunan Ekonomi, Industri dan Pariwisata	Pelaku Usaha Kota Lhokseumawe	50 Orang	50,000,000	DPMPTSPTN		
2 ## 05 2.01 03	Koordinasi dan Sinkronisasi Pengawasan Pelaksanaan Penanaman Modal	Jumlah Dokumen Pengawasan Pelaksanaan Penanaman Modal Perizinan Berusaha				1 Dokumen	1 Dokumen	28,700,000	25,000,000	97,077,300	Kota Lhokseumawe, Semua Kecamatan, Semua Kelurahan	Dana Transfer Umum - Dana Alokasi Umum	Meningkatkan Sumber Daya Manusia Yang Berkualitas Dan Berdaya Saing	Pembangunan Ekonomi, Industri dan Pariwisata	Pelaku Usaha Kota Lhokseumawe	1 Dokumen	28,700,000	DPMPTSPTN		
2 ## 06	PROGRAM PENGELOLAAN DATA DAN SISTEM INFORMASI PENANAMAN MODAL	Cakupan Pengelolaan Data dan Sistem Informasi Penanaman Modal	Bulan		Bulan	12 Bulan	12 Bulan	72,000,000	35,000,000	27,901,100						12 Bulan	72,000,000	DPMPTSPTN		
2 ## 06 2.01	Pengelolaan Data dan Informasi Perizinan dan Non Perizinan yang Terintegrasi pada Tingkat Daerah Kabupaten/Kota							72,000,000	35,000,000	27,901,100							72,000,000	DPMPTSPTN		

Kode	Usuran/ Bidang Usuran/ Program/ Kegiatan/ Sub Kegiatan	Indikator Program/ Kegiatan/ Sub Kegiatan	Target Akhir Periode RPJMD	Realisasi Capaian RKPD Tahun 2019	Prakiraan Capaian Target RKPD Tahun 2020	Capaian Kinerja dan Kerangka Pendanaan										Kelompok Sasaran	Prakiraan Maju Rencana Tahun 2022		Perangkat Daerah Penanggung Jawab
						Target 2021		Pagu Indikatif		RKPD 2021 Perubahan	Lokasi	Sumber Dana	Prioritas		Target		Pagu Indikatif		
						Semula	Menjadi	RKPD 2021	APBD 2021				Nasional	Daerah					
1	2	3	4	5	6	7	8	9	10	11	12	13	14	15	16	17	18	19	
2 ## 06 2.01 01	Pengolahan, Penyajian dan Pemanfaatan Data dan Informasi Perizinan dan Non Perizinan Berbasis Sistem Pelayanan Perizinan Berusaha Terintegrasi secara Elektronik	Jumlah Dokumen Pengolahan, Penyajian dan Pemanfaatan Data dan Informasi Perizinan dan Non Perizinan Berusaha Terintegrasi secara Elektronik				1 Dokumen	1 Dokumen	72,000,000	35,000,000	27,901,100	Kota Lhokseumawe, Semua Kecamatan, Semua Kelurahan	Dana Transfer Umum- Dana Alokasi Umum	Meningkatkan Sumber Daya Manusia Yang Berkualitas Dan Berdaya Saing	Pembangunan Ekonomi, Industri dan Pariwisata	Data Layanan Perizinan Berusaha	1 Dokumen	72,000,000	DPMPTSPN	
2 ##	<b>URUSAN PEMERINTAHAN WAJIB YANG TIDAK BERKAITAN DENGAN PELAYANAN DASAR</b>																	DISPORAPAR	
2 ##	<b>URUSAN PEMERINTAHAN BIDANG KEPEMUDAAN DAN OLAHRAGA</b>							6,589,547,983	6,511,772,425	10,144,868,465							5,539,543,186	DISPORAPAR	
2 ## 01	<b>PROGRAM PENUNJANG URUSAN PEMERINTAHAN DAERAH KABUPATEN/KOTA</b>	Cakupan Penunjang Usuran Pemerintahan Daerah	Persen		Persen	100 Persen	100 Persen	2,485,831,423	2,421,172,425	2,450,391,625						100 Persen	2,705,983,918	DISPORAPAR	
2 ## 01 2.01	Perencanaan, Penganggaran, dan Evaluasi Kinerja Perangkat Daerah							1,200,000	1,200,000	1,200,000							1,756,920	DISPORAPAR	
2 ## 01 2.01 01	Penyusunan Dokumen Perencanaan Perangkat Daerah	Jumlah Dokumen Perencanaan dan Penganggaran OPD				4 Dokumen	4 Dokumen	1,200,000	1,200,000	1,200,000	Semua Kab/Kota, Semua Kecamatan, Semua Kelurahan	Dana Transfer Umum - Dana Alokasi Umum	Meningkatkan Sumber Daya Manusia Yang Berkualitas Dan Berdaya Saing	Belanja Operasional	Organisasi Perangkat Daerah	4 Dokumen	1,756,920	DISPORAPAR	
2 ## 01 2.02	Administrasi Keuangan Perangkat Daerah							1,656,501,423	1,930,909,385	1,831,909,385							1,822,151,565	DISPORAPAR	
2 ## 01 2.02 01	Penyediaan Gaji dan Tunjangan ASN	Periode Penyediaan Gaji dan Tunjangan ASN				420 OB	420 OB	1,656,501,423	1,930,909,385	1,831,909,385	Kota Lhokseumawe, Semua Kecamatan, Semua Kelurahan	Dana Transfer Umum- Dana Alokasi Umum	Meningkatkan Sumber Daya Manusia Yang Berkualitas Dan Berdaya Saing	Belanja Operasional	Organisasi Perangkat Daerah	420 OB	1,822,151,565	DISPORAPAR	
2 ## 01 2.05	Administrasi Kepegawaian Perangkat Daerah							20,000,000	0	0							20,000,000	DISPORAPAR	
2 ## 01 2.05 01	Peningkatan Sarana dan Prasarana Disiplin Pegawai	Jumlah Penyediaan Sarana dan Prasarana Disiplin Pegawai				1 sarana	1 sarana	20,000,000	0	0	Kota Lhokseumawe, Semua Kecamatan, Semua Kelurahan	Dana Transfer Umum- Dana Alokasi Umum	Meningkatkan Sumber Daya Manusia Yang Berkualitas Dan Berdaya Saing	Belanja Operasional	OPD dan masyarakat	1 sarana	20,000,000	DISPORAPAR	
2 ## 01 2.06	Administrasi Umum Perangkat Daerah							158,140,000	108,640,000	91,685,200							213,366,843	DISPORAPAR	
2 ## 01 2.06 02	Penyediaan Peralatan dan Perlengkapan Kantor	Jumlah Jenis Alat Tulis Kantor, Peralatan Listrik dan Bahan Kebersihan Yang Disediakan				20 Jenis	20 Jenis	30,000,000	20,000,000	20,545,200	Kota Lhokseumawe, Semua Kecamatan, Semua Kelurahan	Dana Transfer Umum- Dana Alokasi Umum	Meningkatkan Sumber Daya Manusia Yang Berkualitas Dan Berdaya Saing	Belanja Operasional	Organisasi Perangkat Daerah	20 Jenis	66,005,843	DISPORAPAR	
2 ## 01 2.06 04	Penyediaan Bahan Logistik Kantor	Jumlah porsi makanan dan minuman				44 porsi	44 porsi	12,000,000	7,500,000	6,000,000	Kota Lhokseumawe, Semua Kecamatan, Semua Kelurahan	Dana Transfer Umum- Dana Alokasi Umum	Meningkatkan Sumber Daya Manusia Yang Berkualitas Dan Berdaya Saing	Belanja Operasional	Organisasi Perangkat Daerah	44 porsi	13,800,000	DISPORAPAR	
2 ## 01 2.06 05	Penyediaan Barang Cetak dan Penggandaan	Jumlah Jenis Laporan yang Dicitakan dan Digandakan				8 jenis	8 jenis	15,000,000	10,000,000	8,000,000	Kota Lhokseumawe, Semua Kecamatan, Semua Kelurahan	Dana Transfer Umum- Dana Alokasi Umum	Meningkatkan Sumber Daya Manusia Yang Berkualitas Dan Berdaya Saing	Belanja Operasional	Organisasi Perangkat Daerah	8 jenis	17,250,000	DISPORAPAR	
2 ## 01 2.06 06	Penyediaan Bahan Bacaan dan Peraturan Perundang-undangan	Jumlah surat kabar yang disediakan per bulan				360 eksemplar	360 eksemplar	1,140,000	1,140,000	1,140,000	Kota Lhokseumawe, Semua Kecamatan, Semua Kelurahan	Dana Transfer Umum- Dana Alokasi Umum	Meningkatkan Sumber Daya Manusia Yang Berkualitas Dan Berdaya Saing	Belanja Operasional	Organisasi Perangkat Daerah	360 eksemplar	1,311,000	DISPORAPAR	
2 ## 01 2.06 09	Penyelenggaraan Rapat Koordinasi dan Konsultasi SKPD	Frekuensi perjalanan dinas luar daerah selama setahun				25 kali	25 kali	100,000,000	70,000,000	56,000,000	Kota Lhokseumawe, Semua Kecamatan, Semua Kelurahan	Dana Transfer Umum- Dana Alokasi Umum	Meningkatkan Sumber Daya Manusia Yang Berkualitas Dan Berdaya Saing	Belanja Operasional	Organisasi Perangkat Daerah	25 kali	115,000,000	DISPORAPAR	
2 ## 01 2.07	<b>Pengadaan Barang Milik Daerah Penunjang Usuran Pemerintah Daerah</b>							260,000,000	0	0							200,000,000	DISPORAPAR	
2 ## 01 2.07 011	Pengadaan Sarana dan Prasarana Pendukung Gedung Kantor atau Bangunan Lainnya	Jumlah pengadaan sarana dan prasarana gedung kantor				10 unit	10 unit	260,000,000	0	0	Kota Lhokseumawe, Semua Kecamatan, Semua Kelurahan	Dana Transfer Umum- Dana Alokasi Umum	Meningkatkan Sumber Daya Manusia Yang Berkualitas Dan Berdaya Saing	Belanja Operasional	Organisasi Perangkat Daerah	10 unit	200,000,000	DISPORAPAR	
2 ## 01 2.08	<b>Penyediaan Jasa Penunjang Usuran Pemerintahan Daerah</b>							276,850,000	347,283,040	252,394,040							283,708,590	DISPORAPAR	
2 ## 01 2.08 01	Penyediaan Jasa Surat Menyurat	Jumlah surat keluar yang terbit selama setahun				36 kali	36 kali	5,000,000	1,200,000	960,000	Kota Lhokseumawe, Semua Kecamatan, Semua Kelurahan	Dana Transfer Umum- Dana Alokasi Umum	Meningkatkan Sumber Daya Manusia Yang Berkualitas Dan Berdaya Saing	Belanja Operasional	Organisasi Perangkat Daerah	36 kali	2,500,000	DISPORAPAR	
2 ## 01 2.08 02	Penyediaan Jasa Komunikasi, Sumber Daya Air dan Listrik	Jumlah rekening yang dibayar				24 rekening	24 rekening	102,400,000	102,400,000	102,400,000	Kota Lhokseumawe, Semua Kecamatan, Semua Kelurahan	Dana Transfer Umum- Dana Alokasi Umum	Meningkatkan Sumber Daya Manusia Yang Berkualitas Dan Berdaya Saing	Belanja Operasional	Organisasi Perangkat Daerah	24 rekening	85,608,590	DISPORAPAR	
2 ## 01 2.08 04	Penyediaan Jasa Pelayanan Umum Kantor	Jumlah jasa pegawai tidak tetap				168 OB	168 OB	169,450,000	243,683,040	149,034,040	Kota Lhokseumawe, Semua Kecamatan, Semua Kelurahan	Dana Transfer Umum- Dana Alokasi Umum	Meningkatkan Sumber Daya Manusia Yang Berkualitas Dan Berdaya Saing	Belanja Operasional	Organisasi Perangkat Daerah	168 OB	195,600,000	DISPORAPAR	
		jumlah pejabat pengelola keuangan SKPD				144 OB	144 OB									144 OB		DISPORAPAR	
2 ## 01 2.09	<b>Pemeliharaan Barang Milik Daerah Penunjang Usuran Pemerintahan Daerah</b>							113,140,000	33,140,000	273,203,000							165,000,000	DISPORAPAR	
2 ## 01 2.09 01	Penyediaan Jasa Pemeliharaan, Biaya Pemeliharaan dan Pajak Kendaraan Perorangan Dinas atau Kendaraan Dinas Jabatan	Jumlah mobil dinas/jabatan yang dipelihara				12 UB	12 UB	28,140,000	28,140,000	28,140,000	Kota Lhokseumawe, Semua Kecamatan, Semua Kelurahan	Dana Transfer Umum- Dana Alokasi Umum	Meningkatkan Sumber Daya Manusia Yang Berkualitas Dan Berdaya Saing	Belanja Operasional	Organisasi Perangkat Daerah	12 UB	80,000,000	DISPORAPAR	

Kode	Urusan/ Bidang Urusan/ Program/ Kegiatan/ Sub Kegiatan	Indikator Program/ Kegiatan/ Sub Kegiatan	Target Akhir Periode RPJMD	Realisasi Capaian RKPD Tahun 2019	Prakiraan Capaian Target RKPD Tahun 2020	Capaian Kinerja dan Kerangka Pendanaan									Kategori Sasaran	Prakiraan Maju Rencana Tahun 2022		Perangkat Daerah Penanggung Jawab	
						Target 2021		Pagu Indikatif		RKPD 2021 Perubahan	Lokasi	Sumber Dana	Prioritas			Kategori Sasaran	Target		Pagu Indikatif
						Semula	Menjadi	RKPD 2021	APBD 2021				Nasional	Daerah					
1	2	3	4	5	6	7	8	9	10	11	12	13	14	15	16	17	18	19	
2 ## 01 2.09	Pemeliharaan/Rehabilitasi Gedung Kantor dan Bangunan Lainnya	Jumlah gedung yang dipelihara				1 unit	1 unit	85,000,000	5,000,000	245,063,000	Kota Lhokseumawe, Semua Kecamatan, Semua Kelurahan	Dana Transfer Umum-Dana Alokasi Umum	Meningkatkan Sumber Daya Manusia Yang Berkualitas Dan Berdaya Saing	Belanja Operasional	Organisasi Perangkat Daerah	1 unit	85,000,000	DISPORAPAR	
2 ## 02	<b>PROGRAM PENGEMBANGAN KAPASITAS DAYA SAING KEMUDAAN</b>	<b>Persentase Organisasi Pemuda Yang Aktif</b>	<b>Persen</b>		<b>Persen</b>	<b>91 Persen</b>	<b>91 Persen</b>	<b>1,011,035,000</b>	<b>1,817,500,000</b>	<b>1,482,996,840</b>						<b>91 Persen</b>	<b>911,035,000</b>	<b>DISPORAPAR</b>	
2 ## 02 2.01	<b>Penyadaran, Pemberdayaan, dan Pengembangan Pemuda dan Kepemudaan Terhadap Pemuda Pelopor Kabupaten/Kota, Wirausaha Muda Pemuda, dan Pemuda Kader Kabupaten/Kota</b>							<b>440,000,000</b>	<b>1,056,600,000</b>	<b>774,276,840</b>							<b>440,000,000</b>	<b>DISPORAPAR</b>	
2 ## 02 2.01 04	Pemenuhan Hak Setiap Pemuda melalui Perlindungan Pemuda, Advokasi, Akses Pengembangan Diri, Penggunaan Prasarana dan Sarana Tanpa Diskriminatif, Partisipasi Pemuda dalam Proses Perencanaan, Pelaksanaan Evaluasi dan Pengambilan Keputusan Program Strategis Kepemudaan	Jumlah pelatihan kepemudaan yang dilaksanakan				1 kali	1 kali	20,000,000	845,900,000	605,720,300	Kota Lhokseumawe, Semua Kecamatan, Semua Kelurahan	Dana Transfer Umum-Dana Alokasi Umum	Meningkatkan Sumber Daya Manusia Yang Berkualitas Dan Berdaya Saing	Penguatan Dinul Islam, Sosial dan Budaya	OPD dan Masyarakat	1 kali	20,000,000	DISPORAPAR	
2 ## 02 2.01 05	Pelaksanaan Koordinasi Strategis Lintas Sektor Penyelenggaraan Pelayanan Kepemudaan melalui Implementasi Rencana Aksi Daerah/RAD Tingkat Kabupaten/Kota	Jumlah rapat kordinasi lintas sektor yang dilakukan				3 kali	3 kali	150,000,000	0	0	Kota Lhokseumawe, Semua Kecamatan, Semua Kelurahan	Dana Transfer Umum-Dana Alokasi Umum	Meningkatkan Sumber Daya Manusia Yang Berkualitas Dan Berdaya Saing	Penguatan Dinul Islam, Sosial dan Budaya	OPD dan Masyarakat	3 kali	150,000,000	DISPORAPAR	
2 ## 02 2.01 06	Perencanaan, Pengadaan, Pemanfaatan, Pemeliharaan, dan Pengawasan Prasarana dan Sarana Kepemudaan Kab/Kota	Jumlah perencanaan dan pengawasan prasarana dan sarana kepemudaan				1 sarana/prasarana	1 sarana/prasarana	30,000,000	0	0	Kota Lhokseumawe, Semua Kecamatan, Semua Kelurahan	Dana Transfer Umum-Dana Alokasi Umum	Meningkatkan Sumber Daya Manusia Yang Berkualitas Dan Berdaya Saing	Penguatan Dinul Islam, Sosial dan Budaya	OPD dan Masyarakat	1 sarana/prasarana	30,000,000	DISPORAPAR	
2 ## 02 2.01 07	Pemberian Penghargaan Pemuda dan Organisasi Pemuda yang Berjasa dan/atau Berprestasi	Pelaksanaan event pemberian penghargaan untuk pemuda dan organisasi kepemudaan				1 kali	1 kali	100,000,000	100,700,000	80,556,540	Kota Lhokseumawe, Semua Kecamatan, Semua Kelurahan	Dana Transfer Umum-Dana Alokasi Umum	Meningkatkan Sumber Daya Manusia Yang Berkualitas Dan Berdaya Saing	Penguatan Dinul Islam, Sosial dan Budaya	OPD dan Masyarakat	1 kali	100,000,000	DISPORAPAR	
2 ## 02 2.01 09	Penyelenggaraan Seleksi dan Pelatihan Pasukan Pengibar Bendera	Jumlah peserta seleksi paskibra				60 orang	60 orang	140,000,000	110,000,000	88,000,000	Kota Lhokseumawe, Semua Kecamatan, Semua Kelurahan	Dana Transfer Umum-Dana Alokasi Umum	Meningkatkan Sumber Daya Manusia Yang Berkualitas Dan Berdaya Saing	Penguatan Dinul Islam, Sosial dan Budaya	OPD dan Masyarakat	60 orang	140,000,000	DISPORAPAR	
2 ## 02 2.02	<b>Pemberdayaan dan Pengembangan Organisasi Kepemudaan Tingkat Daerah Kabupaten/Kota</b>							<b>571,035,000</b>	<b>760,900,000</b>	<b>708,720,000</b>							<b>471,035,000</b>	<b>DISPORAPAR</b>	
2 ## 02 2.02 01	Koordinasi, Sinkronisasi dan Pelaksanaan Pemberdayaan Pemuda atau Organisasi Kepemudaan melalui Kemitraan dengan Dunia Usaha	Jumlah peserta pelatihan entrepreneur				60 orang	60 orang	280,000,000	0	0	Kota Lhokseumawe, Semua Kecamatan, Semua Kelurahan	Dana Transfer Umum-Dana Alokasi Umum	Meningkatkan Sumber Daya Manusia Yang Berkualitas Dan Berdaya Saing	Penguatan Dinul Islam, Sosial dan Budaya	OPD dan Organisasi Pemuda	60 orang	180,000,000	DISPORAPAR	
2 ## 02 2.02 02	Peningkatan Kapasitas Pemuda dan Organisasi Kepemudaan Kabupaten/Kota	Jumlah peserta pelatihan peningkatan kapasitas pemuda dan organisasi kepemudaan				50 orang	50 orang	291,035,000	760,900,000	708,720,000	Kota Lhokseumawe, Semua Kecamatan, Semua Kelurahan	Dana Transfer Umum-Dana Alokasi Umum	Meningkatkan Sumber Daya Manusia Yang Berkualitas Dan Berdaya Saing	Penguatan Dinul Islam, Sosial dan Budaya	OPD dan Organisasi Pemuda	50 orang	291,035,000	DISPORAPAR	
2 ## 03	<b>PROGRAM PENGEMBANGAN KAPASITAS DAYA SAING KEOLAHRAGAAN</b>	<b>Jumlah cabang olahraga berprestasi tingkat PORA</b>	<b>Cabor</b>		<b>Cabor</b>	<b>23 Cabor</b>	<b>23 Cabor</b>	<b>2,962,681,560</b>	<b>2,157,400,000</b>	<b>6,118,920,000</b>						<b>23 Cabor</b>	<b>1,812,524,268</b>	<b>DISPORAPAR</b>	
2 ## 03 2.01	<b>Pembinaan dan Pengembangan Olahraga Pendidikan pada Jenjang Pendidikan yang menjadi Kewenangan Daerah Kabupaten/Kota</b>							<b>665,000,000</b>	<b>1,276,000,000</b>	<b>1,858,800,000</b>							<b>305,000,000</b>	<b>DISPORAPAR</b>	
2 ## 03 2.01 02	Koordinasi, Sinkronisasi dan Pelaksanaan Pemberdayaan Perkumpulan Olahraga dan Penyelenggaraan Kompetisi oleh Satuan Pendidikan Dasar	Periode Koordinasi, Sinkronisasi dan Pelaksanaan Pemberdayaan Perkumpulan Olahraga dan Penyelenggaraan Kompetisi oleh Satuan Pendidikan Dasar				12 bulan	12 bulan	5,000,000	0	0	Kota Lhokseumawe, Semua Kecamatan, Semua Kelurahan	Dana Transfer Umum-Dana Alokasi Umum	Meningkatkan Sumber Daya Manusia Yang Berkualitas Dan Berdaya Saing	Peningkatan Kualitas Pendidikan	Pelajar dan Masyarakat	12 bulan	5,000,000	DISPORAPAR	
2 ## 03 2.01 03	Koordinasi, Sinkronisasi dan Pelaksanaan Penyediaan Sarana dan Prasarana Olahraga Kabupaten/Kota	Jumlah penyediaan sarana dan prasarana olahraga				2 unit	2 unit	660,000,000	1,276,000,000	1,858,800,000	Kota Lhokseumawe, Semua Kecamatan, Semua Kelurahan	Dana Transfer Umum-Dana Alokasi Umum	Meningkatkan Sumber Daya Manusia Yang Berkualitas Dan Berdaya Saing	Penguatan Dinul Islam, Sosial dan Budaya	Pelajar dan Masyarakat	2 unit	300,000,000	DISPORAPAR	
2 ## 03 2.02	<b>Penyelenggaraan Kejuaraan Olahraga Tingkat Daerah Kabupaten/Kota</b>							<b>1,872,681,560</b>	<b>360,500,000</b>	<b>1,405,400,000</b>							<b>1,117,524,268</b>	<b>DISPORAPAR</b>	
2 ## 03 2.02 01	Penyelenggaraan Kejuaraan Olahraga Multi Event dan Single Event Tingkat Kabupaten/Kota	Jumlah cabang olahraga yang dipertandingkan				10 cabang olahraga	10 cabang olahraga	872,681,560	360,500,000	1,405,400,000	Kota Lhokseumawe, Semua Kecamatan, Semua Kelurahan	Dana Transfer Umum-Dana Alokasi Umum	Meningkatkan Sumber Daya Manusia Yang Berkualitas Dan Berdaya Saing	Penguatan Dinul Islam, Sosial dan Budaya	Masyarakat	10 cabang olahraga	317,524,268	DISPORAPAR	
2 ## 03 2.02 02	Penyelenggaraan Kejuaraan dan Pekan Olahraga Tingkat Kabupaten/Kota	Jumlah cabang olahraga yang dipertandingkan				11 cabang olahraga	11 cabang olahraga	1,000,000,000	0	0	Kota Lhokseumawe, Semua Kecamatan, Semua Kelurahan	Dana Otonomi Khusus - Provinsi Aceh	Meningkatkan Sumber Daya Manusia Yang Berkualitas Dan Berdaya Saing	Penguatan Dinul Islam, Sosial dan Budaya	Masyarakat	11 cabang olahraga	800,000,000	DISPORAPAR	

Kode	Urusan/ Bidang Urusan/ Program/ Kegiatan/ Sub Kegiatan	Indikator Program/ Kegiatan/ Sub Kegiatan	Target Akhir Periode RPJMD	Realisasi Capaian RKPJ Tahun 2019	Prakiraan Capaian Target RKPJ Tahun 2020	Capaian Kinerja dan Kerangka Pendanaan										Kelompok Sasaran	Prakiraan Maju Rencana Tahun 2022		Perangkat Daerah Penanggung Jawab
						Target 2021		Pagu Indikatif		RKPJ 2021 Perubahan	Lokasi	Sumber Dana	Prioritas		Target		Pagu Indikatif		
						Semula	Menjadi	APBD 2021	APBD 2021				Nasional	Daerah					
1	2	3	4	5	6	7	8	9	10	11	12	13	14	15	16	17	18	19	
2 ## 03 2.03	Pembinaan dan Pengembangan Olahraga Prestasi Tingkat Daerah Provinsi							190,000,000	20,000,000	16,000,000							190,000,000	DISPORAPAR	
2 ## 03 2.03 01	Seleksi Atlet Daerah	Jumlah Peserta yang mengikuti pembinaan dan pengembangan				80 orang	80 orang	15,000,000	0	0	Kota Lhokseumawe, Semua Kecamatan, Semua Kelurahan	Dana Transfer Umum-Dana Alokasi Umum	Meningkatkan Sumber Daya Manusia Yang Berkualitas Dan Berdaya Saing	Penguatan Dinul Islam, Sosial dan Budaya	Masyarakat	80 orang	15,000,000	DISPORAPAR	
2 ## 03 2.03 02	Pemusatn Latihan Daerah, Ilmu Pengetahuan dan Teknologi Keolahraagaan (Sport Science)	Jumlah Peserta yang mengikuti pembinaan dan pengembangan				80 orang	80 orang	100,000,000	0	0	Kota Lhokseumawe, Semua Kecamatan, Semua Kelurahan	Dana Transfer Umum-Dana Alokasi Umum	Meningkatkan Sumber Daya Manusia Yang Berkualitas Dan Berdaya Saing	Penguatan Dinul Islam, Sosial dan Budaya	Masyarakat	80 orang	75,000,000	DISPORAPAR	
2 ## 03 2.03 03	Pembinaan dan Pengembangan Atlet Berprestasi Kabupaten/Kota	Jumlah Peserta yang mengikuti pembinaan dan pengembangan				80 orang	80 orang	50,000,000	0	0	Kota Lhokseumawe, Semua Kecamatan, Semua Kelurahan	Dana Transfer Umum-Dana Alokasi Umum	Meningkatkan Sumber Daya Manusia Yang Berkualitas Dan Berdaya Saing	Penguatan Dinul Islam, Sosial dan Budaya	Masyarakat	80 orang	50,000,000	DISPORAPAR	
2 ## 03 2.03 04	Perbinaan dan Pengembangan Atlet Berprestasi Kabupaten/Kota	Jumlah Atlet berprestasi yang diberikan penghargaan				10 orang	10 orang	25,000,000	20,000,000	16,000,000	Kota Lhokseumawe, Semua Kecamatan, Semua Kelurahan	Dana Transfer Umum-Dana Alokasi Umum	Meningkatkan Sumber Daya Manusia Yang Berkualitas Dan Berdaya Saing	Penguatan Dinul Islam, Sosial dan Budaya	Masyarakat	10 orang	50,000,000	DISPORAPAR	
2 ## 03 2.04	Pembinaan dan Pengembangan Organisasi Olahraga							125,000,000	500,900,000	2,838,720,000							100,000,000	DISPORAPAR	
2 ## 03 2.04 02	Pengembangan Organisasi Keolahragaan	Jumlah organisasi keolahragaan				5 organisasi	5 organisasi	125,000,000	500,900,000	2,838,720,000	Kota Lhokseumawe, Semua Kecamatan, Semua Kelurahan	Dana Transfer Umum-Dana Alokasi Umum	Meningkatkan Sumber Daya Manusia Yang Berkualitas Dan Berdaya Saing	Penguatan Dinul Islam, Sosial dan Budaya	Organisasi Keolahragaan	5 organisasi	100,000,000	DISPORAPAR	
2 ## 03 2.05	Pembinaan dan Pengembangan Olahraga Rekreasi							110,000,000	0	0							100,000,000	DISPORAPAR	
2 ## 03 2.05 01	Penyelenggaraan, Pengembangan dan Pemasalan Festival dan Olahraga Rekreasi	Jumlah event yang dilaksanakan				2 kali	2 kali	110,000,000	0	0	Kota Lhokseumawe, Semua Kecamatan, Semua Kelurahan	Dana Transfer Umum-Dana Alokasi Umum	Meningkatkan Sumber Daya Manusia Yang Berkualitas Dan Berdaya Saing	Penguatan Dinul Islam, Sosial dan Budaya		0 2 kali	100,000,000	DISPORAPAR	
2 ## 04	PROGRAM PENGEMBANGAN KAPASITAS KEPRAMUKAAN	Persentase pembinaan yang dibina	Persen		Persen	100 Persen	100 Persen	130,000,000	115,700,000	92,560,000						100 Persen	110,000,000	DISPORAPAR	
2 ## 04 2.01	Pembinaan dan Pengembangan Organisasi Kepramukaan							130,000,000	115,700,000	92,560,000							110,000,000	DISPORAPAR	
2 ## 04 2.01 03	Pengembangan Kapasitas SDM Kepramukaan Tingkat Daerah	Jumlah kegiatan Pengembangan Kapasitas SDM Kepramukaan Tingkat Daerah				3 Kegiatan	3 Kegiatan	130,000,000	115,700,000	92,560,000	Kota Lhokseumawe, Semua Kecamatan, Semua Kelurahan		Meningkatkan Sumber Daya Manusia Yang Berkualitas Dan Berdaya Saing	Penguatan Dinul Islam, Sosial dan Budaya	Pramuka Kota Lhokseumawe	3 Kegiatan	110,000,000	DISPORAPAR	
3	URUSAN PEMERINTAHAN PILIHAN																	DISPORAPAR	
3 ##	URUSAN PEMERINTAHAN BIDANG PARIWISATA							1,688,437,821	779,000,000	651,741,600							1,178,437,821	DISPORAPAR	
3 ## 02	PROGRAM PENINGKATAN DAYA TARIK DESTINASI PARIWISATA	Kontribusi Pariwisata Terhadap PDRB	Persen		Persen	1.23 Persen	1.23 Persen	95,148,337	201,200,000	108,847,800						1.23 Persen	95,148,337	DISPORAPAR	
3 ## 02 2.01	Pengelolaan Daya Tarik Wisata Kabupaten/Kota							26,922,000	50,500,000	48,147,800							26,922,000	DISPORAPAR	
3 ## 02 2.01 03	Pengembangan Daya Tarik Wisata Kabupaten/Kota	Jumlah event yang diikuti				1 kegiatan	1 kegiatan	26,922,000	50,500,000	48,147,800	Kota Lhokseumawe, Semua Kecamatan, Semua Kelurahan	Dana Transfer Umum-Dana Alokasi Umum	Meningkatkan Sumber Daya Manusia Yang Berkualitas Dan Berdaya Saing	Pembangunan Ekonomi, Industri dan Pariwisata	Objek Daya Tarik Wisata Lhokseumawe	1 kegiatan	26,922,000	DISPORAPAR	
3 ## 02 2.02	Pengelolaan Kawasan Strategis Pariwisata Kabupaten/Kota							58,226,337	150,700,000	60,700,000							58,226,337	DISPORAPAR	
3 ## 02 2.02 02	Perencanaan Kawasan Strategis Pariwisata Kabupaten/Kota	Jumlah dokumen				1 dokumen	1 dokumen	10,000,000	0	0	Kota Lhokseumawe, Semua Kecamatan, Semua Kelurahan	Dana Transfer Umum-Dana Alokasi Umum	Meningkatkan Sumber Daya Manusia Yang Berkualitas Dan Berdaya Saing	Pembangunan Ekonomi, Industri dan Pariwisata	Kawasan Kawasan Strategis Pariwisata Kota Lhokseumawe	1 dokumen	10,000,000	DISPORAPAR	
3 ## 02 2.04 02	Pengadaan/Pemeliharaan/Rehabilitasi Sarana dan Prasarana dalam Pengelolaan Kawasan Wisata Strategis Pariwisata Kabupaten/Kota	Jumlah kunjungan wisata				3000 orang	3000 orang	48,226,337	150,700,000	60,700,000	Kota Lhokseumawe, Semua Kecamatan, Semua Kelurahan	Dana Transfer Umum-Dana Alokasi Umum	Meningkatkan Sumber Daya Manusia Yang Berkualitas Dan Berdaya Saing	Pembangunan Ekonomi, Industri dan Pariwisata	Kawasan Kawasan Strategis Pariwisata Kota Lhokseumawe	3000 orang	48,226,337	DISPORAPAR	
3 ## 02 2.03	Pengelolaan Destinasi Pariwisata Kabupaten/Kota							10,000,000	0	0							10,000,000	DISPORAPAR	
3 ## 02 2.03 05	Monitoring dan Evaluasi Pengelolaan Destinasi Pariwisata Kabupaten/Kota	Jumlah kunjungan money				3 kali	3 kali	10,000,000	0	0	Kota Lhokseumawe, Semua Kecamatan, Semua Kelurahan	Dana Transfer Umum-Dana Alokasi Umum	Memperkuat Ketahanan Ekonomi Untuk Pertumbuhan Yang Berkualitas dan Berkeadilan	Pembangunan Ekonomi, Industri dan Pariwisata	Objek Wisata Kota Lhokseumawe	3 kali	10,000,000	DISPORAPAR	
3 ## 03	PROGRAM PEMASARAN PARIWISATA	Kontribusi Pariwisata Terhadap PDRB	Persen		Persen	1.23 Persen	1.23 Persen	807,589,684	200,700,000	195,560,000						1.23 Persen	547,589,684	DISPORAPAR	
3 ## 03 2.01	Pemasaran Pariwisata Dalam dan Luar Negeri Daya Tarik, Destinasi dan Kawasan Strategis Pariwisata Kabupaten/Kota							807,589,684	200,700,000	195,560,000							547,589,684	DISPORAPAR	
3 ## 03 2.01 02	Facilitasi Kegiatan Pemasaran Pariwisata Baik Dalam dan Luar Negeri Pariwisata Kabupaten/Kota	Jumlah kunjungan wisata				3000 orang	3000 orang	617,945,014	0	35,000,000	Kota Lhokseumawe, Semua Kecamatan, Semua Kelurahan	Dana Transfer Umum-Dana Alokasi Umum	Meningkatkan Sumber Daya Manusia Yang Berkualitas Dan Berdaya Saing	Pembangunan Ekonomi, Industri dan Pariwisata	OPD, Masyarakat dan stakeholder pariwisata	3000 orang	417,945,014	DISPORAPAR	



Kode	Urusan/ Bidang Urusan/ Program/ Kegiatan/ Sub Kegiatan	Indikator Program/ Kegiatan/ Sub Kegiatan	Target Akhir Periode RPJMD	Realisasi Capaian RKPJ Tahun 2019	Prakiraan Capaian Target RKPJ Tahun 2020	Capaian Kinerja dan Kerangka Pendanaan										Kategori Sasaran	Prakiraan Maju Rencana Tahun 2022		Perangkat Daerah Penanggung Jawab	
						Target 2021		Pagu Indikatif		RKPJ 2021	APBD 2021	RKPJ 2021 Perubahan	Lokasi	Sumber Dana	Prioritas		Target	Pagu Indikatif		
						Semula	Menjadi	Nasional	Daerah											
1	2	3	4	5	6	7	8	9	10	11	12	13	14	15	16	17	18	19		
3 ## 03 2.01	Penyediaan Data dan Penyebaran Informasi Pariwisata Kabupaten/Kota, Baik Dalam dan Luar Negeri	Jumlah media yang diterbitkan				6 media	6 media	189,644,670	200,700,000	160,560,000	Kota Lhokseumawe, Semua Kecamatan, Semua Kelurahan	Dana Transfer Umum-Dana Alokasi Umum	Meningkatkan Sumber Daya Manusia Yang Berkualitas Dan Berdaya Saing	Pembangunan Ekonomi, Industri dan Pariwisata	OPD, Masyarakat dan stakeholder pariwisata	6 media	129,644,670	DISPORAPAR		
3 ## 05	<b>PROGRAM PENGEMBANGAN SUMBER DAYA PARIWISATA DAN EKONOMI KREATIF</b>	<b>Kunjungan Wisata</b>	<b>Persen</b>		<b>Persen</b>	<b>17 Persen</b>	<b>17 Persen</b>	<b>785,699,800</b>	<b>377,100,000</b>	<b>347,333,800</b>						<b>17 Persen</b>	<b>535,699,800</b>	<b>DISPORAPAR</b>		
3 ## 05 2.01	<b>Pelaksanaan Peningkatan Kapasitas Sumber Daya Manusia Pariwisata dan Ekonomi Kreatif Tingkat Dasar</b>							<b>785,699,800</b>	<b>377,100,000</b>	<b>347,333,800</b>							<b>535,699,800</b>	<b>DISPORAPAR</b>		
3 ## 05 2.01 01	Pengembangan Kompetensi SDM Pariwisata dan Ekonomi Kreatif Tingkat Dasar	Jumlah SDM Pariwisata				20 orang	20 orang	220,000,000	0	0	Kota Lhokseumawe, Semua Kecamatan, Semua Kelurahan	Dana Transfer Umum-Dana Alokasi Umum	Meningkatkan Sumber Daya Manusia Yang Berkualitas Dan Berdaya Saing	Pembangunan Ekonomi, Industri dan Pariwisata	Organisasi Perangkat Daerah	20 orang	120,000,000	DISPORAPAR		
3 ## 05 2.01 03	Pelatihan Dasar SDM Kepariwisata bagi Masyarakat, Guru dan Pelajar (Mahasiswa dan/atau Siswa)	Jumlah SDM Pariwisata				30 orang	30 orang	200,000,000	225,900,000	217,333,800	Kota Lhokseumawe, Semua Kecamatan, Semua Kelurahan	Dana Transfer Umum-Dana Alokasi Umum	Meningkatkan Sumber Daya Manusia Yang Berkualitas Dan Berdaya Saing	Pembangunan Ekonomi, Industri dan Pariwisata	Organisasi Perangkat Daerah	30 orang	150,000,000	DISPORAPAR		
3 ## 05 2.01 04	Sertifikasi Kompetensi Bagi Tenaga Kerja bidang Pariwisata	Jumlah SDM Pariwisata				30 orang	30 orang	65,699,800	50,500,000	49,460,000	Kota Lhokseumawe, Semua Kecamatan, Semua Kelurahan	Dana Transfer Umum-Dana Alokasi Umum	Meningkatkan Sumber Daya Manusia Yang Berkualitas Dan Berdaya Saing	Pembangunan Ekonomi, Industri dan Pariwisata	Organisasi Perangkat Daerah	30 orang	65,699,800	DISPORAPAR		
3 ## 05 2.01 05	Facilitasi Proses Kreasi, Produksi, Distribusi Konsumsi dan Konservasi Ekonomi Kreatif	Jumlah event pariwisata				2 event	2 event	300,000,000	100,700,000	80,540,000	Kota Lhokseumawe, Semua Kecamatan, Semua Kelurahan	Dana Transfer Umum-Dana Alokasi Umum	Meningkatkan Sumber Daya Manusia Yang Berkualitas Dan Berdaya Saing	Pembangunan Ekonomi, Industri dan Pariwisata	Organisasi Perangkat Daerah	2 event	200,000,000	DISPORAPAR		
2 ##	<b>URUSAN PEMERINTAHAN WAJIB YANG TIDAK BERKAITAN DENGAN PELAYANAN DASAR</b>																	<b>SET MAA</b>		
2 ##	<b>URUSAN PEMERINTAHAN BIDANG KEBUDAYAAN</b>							<b>1,712,831,804</b>	<b>1,268,684,665</b>	<b>1,206,885,495</b>							<b>1,856,206,004</b>	<b>SET MAA</b>		
2 ## 01	<b>PROGRAM PENUNJANG URUSAN PEMERINTAHAN DAERAH KABUPATEN/KOTA</b>	<b>Cakupan Penunjang Urusan Pemerintahan Daerah</b>	<b>Persen</b>		<b>Persen</b>	<b>100 Persen</b>	<b>100 Persen</b>	<b>1,424,481,804</b>	<b>1,168,684,665</b>	<b>1,117,617,125</b>						<b>100 Persen</b>	<b>1,564,651,004</b>	<b>SET MAA</b>		
2 ## 01 2.01	<b>Perencanaan, Penganggaran, dan Evaluasi Kinerja Perangkat Daerah</b>	<b>Jumlah Dokumen Perencanaan, Penganggaran, dan Evaluasi Kinerja Perangkat Daerah</b>	<b>Dokumen</b>		<b>Dokumen</b>	<b>1 Dokumen</b>		<b>1,200,000</b>	<b>1,200,000</b>	<b>1,140,000</b>						<b>1 Dokumen</b>	<b>1,200,000</b>	<b>SET MAA</b>		
2 ## 01 2.01 01	Penyusunan Dokumen Perencanaan Perangkat Daerah	Jumlah buku Renstra dan renja				10 Buku	10 Buku	1,200,000	1,200,000	1,140,000	Kota Lhokseumawe, Banda Sakti, Simpang Empat	Dana Transfer Umum-Dana Alokasi Umum	Memperkuat Infrastruktur Untuk Mendukung Pengembangan Ekonomi Dan Pelayanan Dasar	Belanja Operasional	Sekretariat Majelis Adat Aceh Kota Lhokseumawe	10 Buku	1,200,000	SET MAA		
2 ## 01 2.02	<b>Administrasi Keuangan Perangkat Daerah</b>	<b>Retang Administrasi Keuangan Perangkat Daerah</b>	<b>Bulan</b>		<b>Bulan</b>			<b>617,898,899</b>	<b>564,328,885</b>	<b>539,278,885</b>						<b>12 Bulan</b>	<b>750,898,899</b>	<b>SET MAA</b>		
2 ## 01 2.02 01	Penyediaan Gaji dan Tunjangan ASN	Jumlah Penyediaan Gaji dan tunjangan ASN				126 OB	126 OB	617,898,899	564,328,885	539,278,885	Kota Lhokseumawe, Banda Sakti, Simpang Empat	Dana Transfer Umum-Dana Alokasi Umum	Memperkuat Infrastruktur Untuk Mendukung Pengembangan Ekonomi Dan Pelayanan Dasar	Belanja Operasional	Aparatur Sekretariat Majelis Adat Aceh Kota Lhokseumawe	126 OB	750,898,899	SET MAA		
2 ## 01 2.05	<b>Administrasi Kepegawaian Perangkat Daerah</b>							<b>112,000,000</b>	<b>0</b>	<b>0</b>							<b>112,000,000</b>	<b>SET MAA</b>		
2 ## 01 2.05 02	Pengadaan Pakaian Dinas Beserta Atribut Kelengkapannya	Jumlah Pakaian Beserta Perlengkapannya				24 Pasang	24 Pasang	90,000,000	0	0	Kota Lhokseumawe, Banda Sakti, Simpang Empat	Dana Transfer Umum-Dana Alokasi Umum	Memperkuat Infrastruktur Untuk Mendukung Pengembangan Ekonomi Dan Pelayanan Dasar	Belanja Operasional	Meningkatnya Akuntabilitas kinerja dan keuangan	24 Pasang	90,000,000	SET MAA		
2 ## 01 2.05 09	Pendidikan dan Pelatihan Pegawai Berdasarkan Tugas dan Fungsi	Jumlah Pendidikan dan Pelatihan Formal Aparatur				10 Kali	10 Kali	22,000,000	0	0	Kota Lhokseumawe, Banda Sakti, Simpang Empat	Dana Transfer Umum - Dana Alokasi Umum	Memperkuat Infrastruktur Untuk Mendukung Pengembangan Ekonomi Dan Pelayanan Dasar	Belanja Operasional	Meningkatnya Akuntabilitas kinerja dan keuangan	10 Kali	22,000,000	SET MAA		
2 ## 01 2.06	<b>Administrasi Umum Perangkat Daerah</b>	<b>Retang Waktu Pelaksanaan Administrasi Umum Perangkat Daerah</b>	<b>Bulan</b>		<b>Bulan</b>			<b>147,115,000</b>	<b>99,140,000</b>	<b>97,958,300</b>						<b>12 Bulan</b>	<b>148,115,000</b>	<b>SET MAA</b>		
2 ## 01 2.06 02	Penyediaan Peralatan dan Perlengkapan Kantor	Jumlah penyediaan Peralatan dan Perlengkapan kantor dan Penyediaan ATK				75 Jenis	75 Jenis	26,000,000	12,000,000	9,209,800	Kota Lhokseumawe, Banda Sakti, Simpang Empat	Dana Transfer Umum-Dana Alokasi Umum	Meningkatkan Sumber Daya Manusia Yang Berkualitas Dan Berdaya Saing	Belanja Operasional	Sekretariat dan MAA Kota Lhokseumawe	75 Jenis	27,000,000	SET MAA		
2 ## 01 2.06 04	Penyediaan Bahan Logistik Kantor	Jumlah Penyediaan Makanan dan Minuman				500 Porsi	500 Porsi	23,835,000	8,000,000	6,400,000	Kota Lhokseumawe, Banda Sakti, Simpang Empat	Dana Transfer Umum-Dana Alokasi Umum	Meningkatkan Sumber Daya Manusia Yang Berkualitas Dan Berdaya Saing	Belanja Operasional	Sekretariat dan MAA Kota Lhokseumawe	500 Porsi	23,835,000	SET MAA		
2 ## 01 2.06 05	Penyediaan Barang Cetak dan Penggandaan	Jumlah Penyediaan barang Cetak dan Penggandaan				15 Jenis	15 Jenis	10,000,000	8,000,000	6,208,500	Kota Lhokseumawe, Banda Sakti, Simpang Empat	Dana Transfer Umum-Dana Alokasi Umum	Meningkatkan Sumber Daya Manusia Yang Berkualitas Dan Berdaya Saing	Belanja Operasional	Sekretariat dan MAA Kota Lhokseumawe	15 Jenis	10,000,000	SET MAA		
2 ## 01 2.06 06	Penyediaan Bahan Bacaan dan Peraturan Perundang-undangan	Jumlah penyediaan Bahan Bacaan dan peraturan perundang-undangan				730 Eks	730 Eks	2,280,000	1,140,000	1,140,000	Kota Lhokseumawe, Banda Sakti, Simpang Empat	Dana Transfer Umum-Dana Alokasi Umum	Meningkatkan Sumber Daya Manusia Yang Berkualitas Dan Berdaya Saing	Belanja Operasional	Sekretariat dan MAA Kota Lhokseumawe	730 Eks	2,280,000	SET MAA		
2 ## 01 2.06 07	Penyediaan Bahan/Material	Jumlah Jenis Bahan/Material yang disediakan				10 Unit	10 Unit	5,000,000	0	0	Kota Lhokseumawe, Banda Sakti, Simpang Empat	Dana Transfer Umum-Dana Alokasi Umum	Meningkatkan Sumber Daya Manusia Yang Berkualitas Dan Berdaya Saing	Belanja Operasional	Sekretariat dan MAA Kota Lhokseumawe	10 Unit	5,000,000	SET MAA		

Kode	Urusan/ Bidang Urusan/ Program/ Kegiatan/ Sub Kegiatan	Indikator Program/ Kegiatan/ Sub Kegiatan	Target Akhir Periode RPJMD	Realisasi Capaian RKPD Tahun 2019	Prakiraan Capaian Target RKPD Tahun 2020	Capaian Kinerja dan Kerangka Pendanaan									Kategori Sasaran	Prakiraan Maju Rencana Tahun 2022		Perangkat Daerah Penanggung Jawab	
						Target 2021		RKPD 2021	Pagu Indikatif		RKPD 2021 Perubahan	Lokasi	Sumber Dana	Prioritas		Target	Pagu Indikatif		
						Semula	Menjadi		Nasional	Daerah									
1	2	3	4	5	6	7	8	9	10	11	12	13	14	15	16	17	18	19	
2.##.01.2.06.09	Penyelenggaraan Rapat Koordinasi dan Konsultasi SKPD	Frekuensi Rapat-rapat Koordinasi dan Konsultasi dalam dan Luar Negri				10 Kali	10 Kali	80,000,000	70,000,000	75,000,000	Kota Lhokseumawe, Banda Sakti, Simpang Empat	Dana Transfer Umum-Dana Alokasi Umum	Meningkatkan Sumber Daya Manusia Yang Berkualitas Dan Berdaya Saing	Belanja Operasional	Sekretariat dan MAA Kota Lhokseumawe	10 Kali	80,000,000	SET MAA	
2.##.01.2.07	<b>Pengadaan Barang Milik Daerah Penunjang Urusan Pemerintah Daerah</b>	<b>Rentang Waktu Pengadaan Barang Milik Daerah Penunjang Urusan Pemerintah Daerah</b>	<b>Bulan</b>		<b>Bulan</b>	<b>12 Bulan</b>		<b>48,012,905</b>	<b>30,000,000</b>	<b>22,520,000</b>						<b>12 Bulan</b>	<b>48,012,905</b>	<b>SET MAA</b>	
2.##.01.2.07.01	Pengadaan Kendaraan Perorangan Dinas atau Kendaraan Dinas Jabatan	Jumlah Pengadaan kendaraan Perorangan Dinas atau Kendaraan Jabatan				1 Unit	1 Unit	28,000,000	0	0	Kota Lhokseumawe, Banda Sakti, Simpang Empat	Dana Transfer Umum-Dana Alokasi Umum	Meningkatkan Sumber Daya Manusia Yang Berkualitas Dan Berdaya Saing	Belanja Operasional	Sekretariat Majelis Adat Aceh Kota Lhokseumawe	1 Unit	28,000,000	SET MAA	
2.##.01.2.07.02	Pengadaan Kendaraan Dinas Operasional atau Lapangan	Jumlah Pengadaan Kendaraan Dinas Operasional atau Lapangan				1 Unit	1 Unit	10,000,000	0	0	Kota Lhokseumawe, Banda Sakti, Simpang Empat	Dana Transfer Umum-Dana Alokasi Umum	Meningkatkan Sumber Daya Manusia Yang Berkualitas Dan Berdaya Saing	Belanja Operasional	Sekretariat Majelis Adat Aceh Kota Lhokseumawe	1 Unit	10,000,000	SET MAA	
2.##.01.2.07.011	Pengadaan Sarana dan Prasarana Pendukung Gedung Kantor atau Bangunan Lainnya	Jumlah Pengadaan Peralatan dan Perlengkapan Kantor				3 Jenis	3 Jenis	10,012,905	30,000,000	22,520,000	Kota Lhokseumawe, Banda Sakti, Simpang Empat	Dana Transfer Umum-Dana Alokasi Umum	Meningkatkan Sumber Daya Manusia Yang Berkualitas Dan Berdaya Saing	Belanja Operasional	Sekretariat Majelis Adat Aceh Kota Lhokseumawe	3 Jenis	10,012,905	SET MAA	
2.##.01.2.08	<b>Penyediaan Jasa Penunjang Urusan Pemerintahan Daerah</b>	<b>Rentang Waktu Jasa Penunjang Urusan Pemerintah Daerah</b>	<b>Bulan</b>		<b>Bulan</b>	<b>12 Bulan</b>		<b>444,055,000</b>	<b>420,815,780</b>	<b>396,819,940</b>						<b>12 Bulan</b>	<b>450,224,200</b>	<b>SET MAA</b>	
2.##.01.2.08.01	Penyediaan Jasa Surat Menyurat	Jumlah Surat yang dikirim				20 Surat	20 Surat	1,400,000	1,000,000	800,000	Kota Lhokseumawe, Banda Sakti, Simpang Empat	Dana Transfer Umum-Dana Alokasi Umum	Memperkuat Infrastruktur Untuk Mendukung Pengembangan Ekonomi Dan Pelayanan Dasar	Belanja Operasional	Aparatur Sekretariat dan MAA Kota Lhokseumawe	20 Surat	2,000,000	SET MAA	
2.##.01.2.08.02	Penyediaan Jasa Komunikasi, Sumber Daya Air dan Listrik	Jumlah Rekening yang dibayar				24 RB	24 RB	12,000,000	12,000,000	12,000,000	Kota Lhokseumawe, Banda Sakti, Simpang Empat	Dana Transfer Umum-Dana Alokasi Umum	Memperkuat Infrastruktur Untuk Mendukung Pengembangan Ekonomi Dan Pelayanan Dasar	Belanja Operasional	Aparatur Sekretariat dan MAA Kota Lhokseumawe	24 RB	17,569,200	SET MAA	
2.##.01.2.08.04	Penyediaan Jasa Pelayanan Umum Kantor	Jumlah Pejabat Pengelola keuangan OPD (11 orang x 12 bulan) dan jumlah Pegawai Tidak tetap dan Jumlah Pengurus MAA				516 OB	516 OB	430,655,000	407,815,780	384,019,940	Kota Lhokseumawe, Banda Sakti, Simpang Empat	Dana Transfer Umum-Dana Alokasi Umum	Memperkuat Infrastruktur Untuk Mendukung Pengembangan Ekonomi Dan Pelayanan Dasar	Belanja Operasional	Aparatur Sekretariat dan MAA Kota Lhokseumawe	516 OB	430,655,000	SET MAA	
2.##.01.2.09	<b>Pemeliharaan Barang Milik Daerah Penunjang Urusan Pemerintahan Daerah</b>	<b>Jumlah Pemeliharaan Barang Milik Daerah</b>	<b>Unit</b>		<b>Unit</b>	<b>2 Unit</b>		<b>54,200,000</b>	<b>53,200,000</b>	<b>59,900,000</b>						<b>2 Unit</b>	<b>54,200,000</b>	<b>SET MAA</b>	
2.##.01.2.09.01	Penyediaan Jasa Pemeliharaan, Biaya Pemeliharaan dan Pajak Kendaraan Perorangan Dinas atau Kendaraan Dinas Jabatan	Jumlah Pemeliharaan Berkala kendaraan Dinas Jabatan (1 unit x 12 Bulan)				12 UB	12 UB	25,700,000	25,700,000	25,700,000	Kota Lhokseumawe, Banda Sakti, Simpang Empat	Dana Transfer Umum-Dana Alokasi Umum	Meningkatkan Sumber Daya Manusia Yang Berkualitas Dan Berdaya Saing	Belanja Operasional	Sekretariat dan MAA Kota Lhokseumawe	12 UB	25,700,000	SET MAA	
2.##.01.2.09.02	Penyediaan Jasa Pemeliharaan, Biaya Pemeliharaan, Pajak, dan Perizinan Kendaraan Dinas Operasional atau Lapangan	Jumlah pemeliharaan berkala kendaraan Dinas Operasional (1 unit x 12 bin)				12 UB	12 UB	23,500,000	23,500,000	30,200,000	Kota Lhokseumawe, Banda Sakti, Simpang Empat	Dana Transfer Umum-Dana Alokasi Umum	Meningkatkan Sumber Daya Manusia Yang Berkualitas Dan Berdaya Saing	Belanja Operasional	Sekretariat dan MAA Kota Lhokseumawe	12 UB	23,500,000	SET MAA	
2.##.01.2.09.010	Pemeliharaan/Rehabilitasi Sarana dan Prasarana Gedung Kantor atau Bangunan Lainnya	Jumlah pemeliharaan berkala peralatan dan perlengkapan kantor				19 Unit	19 Unit	5,000,000	4,000,000	4,000,000	Kota Lhokseumawe, Banda Sakti, Simpang Empat	Dana Transfer Umum-Dana Alokasi Umum	Meningkatkan Sumber Daya Manusia Yang Berkualitas Dan Berdaya Saing	Belanja Operasional	Sekretariat dan MAA Kota Lhokseumawe	19 Unit	5,000,000	SET MAA	
2.##.07	<b>PROGRAM MAJELIS ADAT ACEH (MAA)</b>	<b>Persentase peningkatan Kapasitas Sumber Daya Tokoh Adat</b>	<b>Persen</b>		<b>Persen</b>	<b>50 Persen</b>	<b>50 Persen</b>	<b>288,350,000</b>	<b>100,000,000</b>	<b>89,268,370</b>						<b>50 Persen</b>	<b>291,555,000</b>	<b>SET MAA</b>	
2.##.07.2.01	<b>Pelestarian dan Pembinaan Adat Istiadat</b>	<b>Jumlah Pelaksanaan Acara Adat dan Budaya Daerah</b>	<b>Kegiatan</b>		<b>Kegiatan</b>	<b>5 Kegiatan</b>		<b>224,350,000</b>	<b>75,000,000</b>	<b>64,268,370</b>						<b>5 Kegiatan</b>	<b>227,555,000</b>	<b>SET MAA</b>	
2.##.07.2.01.01	Pembinaan Adat Seumapa/Narit Maja, Meunasib dan Tarian Tradisional	Jumlah Peserta Pelatihan Seumapa untuk generasi muda				20 Peserta	20 Peserta	40,000,000	0	0	Kota Lhokseumawe, Banda Sakti, Simpang Empat	Dana Transfer Umum-Dana Alokasi Umum	Meningkatkan Sumber Daya Manusia Yang Berkualitas Dan Berdaya Saing	Penguatan Dinul Islam, Sosial dan Budaya	Masyarakat, Siswa, dan Tokoh Publik	20 Peserta	43,205,000	SET MAA	
2.##.07.2.01.02	Pemasyarakatan Adat Do Da Idi	Jumlah Peserta yang mengikuti pelatihan Do Da Idi				20 Peserta	20 Peserta	35,000,000	0	0	Kota Lhokseumawe, Banda Sakti, Simpang Empat	Dana Transfer Umum-Dana Alokasi Umum	Meningkatkan Sumber Daya Manusia Yang Berkualitas Dan Berdaya Saing	Penguatan Dinul Islam, Sosial dan Budaya	Masyarakat, Siswa, dan Tokoh Publik	20 Peserta	35,000,000	SET MAA	
2.##.07.2.01.03	Sosialisasi Adat Istiadat	Jumlah Peserta yang Mengikuti Sosialisasi Adat Istiadat				100 Peserta	100 Peserta	59,350,000	25,000,000	24,665,370	Kota Lhokseumawe, Banda Sakti, Simpang Empat	Dana Transfer Umum-Dana Alokasi Umum	Meningkatkan Sumber Daya Manusia Yang Berkualitas Dan Berdaya Saing	Penguatan Dinul Islam, Sosial dan Budaya	Masyarakat, Siswa, dan Tokoh Publik	100 Peserta	59,350,000	SET MAA	
2.##.07.2.01.04	Pembinaan Keluarga Meudab dan Adat Perkawinan	Jumlah Gampong yang dibina sebagai Percontohan Adat				1 Gampong	1 Gampong	30,000,000	0	0	Kota Lhokseumawe, Banda Sakti, Simpang Empat	Dana Transfer Umum - Dana Alokasi Umum	Meningkatkan Sumber Daya Manusia Yang Berkualitas Dan Berdaya Saing	Penguatan Dinul Islam, Sosial dan Budaya	Masyarakat, Siswa, dan Tokoh Publik	1 Gampong	30,000,000	SET MAA	
2.##.07.2.01.06	Publikasi Adat dan Adat Istiadat Melalui Media Luar Ruang	Jumlah pelaksanaan Acara Adat Budaya Daerah				5 Kali	5 Kali	60,000,000	50,000,000	39,603,000	Kota Lhokseumawe, Banda Sakti, Simpang Empat	Dana Transfer Umum - Dana Alokasi Umum	Meningkatkan Sumber Daya Manusia Yang Berkualitas Dan Berdaya Saing	Penguatan Dinul Islam, Sosial dan Budaya	Masyarakat, Siswa, dan Tokoh Publik	5 Kali	60,000,000	SET MAA	
2.##.07.2.02	<b>Pembinaan dan Pengembangan Hukum Adat</b>	<b>Rentang Waktu Pembinaan dan Penumbuhan Hukum Adat</b>	<b>Bulan</b>		<b>Bulan</b>	<b>12 Bulan</b>		<b>64,000,000</b>	<b>25,000,000</b>	<b>25,000,000</b>						<b>12 Bulan</b>	<b>64,000,000</b>	<b>SET MAA</b>	
2.##.07.2.02.01	Penguatan Peradilan Adat	Jumlah Peserta Penguatan Lembaga Peradilan Adat gampong				50 Peserta	50 Peserta	30,000,000	0	0	Kota Lhokseumawe, Banda Sakti, Simpang Empat	Dana Transfer Umum-Dana Alokasi Umum	Meningkatkan Sumber Daya Manusia Yang Berkualitas Dan Berdaya Saing	Penguatan Dinul Islam, Sosial dan Budaya	Masyarakat Kota Lhokseumawe	50 Peserta	30,000,000	SET MAA	
2.##.07.2.02.02	Rapat Koordinasi/Evaluasi Pelaksanaan Peradilan Adat dan Perpolitian Masyarakat (Polmas)	Jumlah Kasus Peradilan adat				68 Kasus	68 Kasus	34,000,000	25,000,000	25,000,000	Kota Lhokseumawe, Banda Sakti, Simpang Empat	Dana Transfer Umum - Dana Alokasi Umum	Meningkatkan Sumber Daya Manusia Yang Berkualitas Dan Berdaya Saing	Penguatan Dinul Islam, Sosial dan Budaya	Masyarakat Kota Lhokseumawe	68 Kasus	34,000,000	SET MAA	

Kode	Urusan/ Bidang Urusan/ Program/ Kegiatan/ Sub Kegiatan	Indikator Program/ Kegiatan/ Sub Kegiatan	Target Akhir Periode RPJMD	Realisasi Capaian RKPD Tahun 2019	Prakiraan Capaian Target RKPD Tahun 2020	Capaian Kinerja dan Kerangka Pendanaan										Kategori Sasaran	Prakiraan Maju Rencana Tahun 2022		Perangkat Daerah Penanggung Jawab
						Target 2021		Pagu Indikatif		RKPD 2021 Perubahan	Lokasi	Sumber Dana	Prioritas		Kategori Sasaran		Target	Pagu Indikatif	
						Semula	Menjadi	RKPD 2021	APBD 2021				Nasional	Daerah					
1	2	3	4	5	6	7	8	9	10	11	12	13	14	15	16	17	18	19	
2																		ARPUS	
2	##							5,579,444,860	4,039,874,420	3,892,279,270							3,572,286,000	ARPUS	
2	##	01															100 Persen	2,874,536,000	ARPUS
2	##	01	2.01														7 Kegiatan	8,000,000	ARPUS
2	##	01	2.01	01													10 Buku	2,000,000	ARPUS
																	1 Dokumen		ARPUS
2	##	01	2.01	02													1 Dokumen	1,000,000	ARPUS
2	##	01	2.01	03													1 Dokumen	1,000,000	ARPUS
2	##	01	2.01	04													1 Dokumen	1,000,000	ARPUS
2	##	01	2.01	05													1 Dokumen	1,000,000	ARPUS
2	##	01	2.01	06													5 Dokumen	1,000,000	ARPUS
2	##	01	2.01	07													1 Dokumen	1,000,000	ARPUS
2	##	01	2.02														4 Kegiatan	2,052,000,000	ARPUS
2	##	01	2.02	01													294 OB	2,050,000,000	ARPUS
2	##	01	2.02	05													3 Laporan	1,000,000	ARPUS
2	##	01	2.02	07													12 Kali	1,000,000	ARPUS
2	##	01	2.05														2 Kegiatan	100,000,000	ARPUS
2	##	01	2.02	05													50 Orang	50,000,000	ARPUS
2	##	01	2.05	09													20 Orang	50,000,000	ARPUS

Kode	Urusan/ Bidang Urusan/ Program/ Kegiatan/ Sub Kegiatan	Indikator Program/ Kegiatan/ Sub Kegiatan	Target Akhir Periode RPJMD	Realisasi Capaian RKPD Tahun 2019	Prakiraan Capaian Target RKPD Tahun 2020	Capaian Kinerja dan Kerangka Pendanaan						Lokasi	Sumber Dana	Prioritas		Kategori Sasaran	Prakiraan Maju Rencana Tahun 2022		Perangkat Daerah Penanggung Jawab
						Target 2021		RKPD 2021	APBD 2021	RKPD 2021 Perubahan	Nasional			Daerah	Target		Pagu Indikatif		
						Semula	Menjadi												
1	2	3	4	5	6	7	8	9	10	11	12	13	14	15	16	17	18	19	
2 ## 01 2.06	Administrasi Umum Perangkat Daerah	Periode Penyediaan Peralatan, Perlengkapan, Komponen Instalasi Listrik, Barang Cetak, Penggandaan, Bahan Bacaan, Peraturan Perundang-undangan, Bahan Logistik Kantor serta Penyelenggaraan Rapat Koordinasi dan Konsultasi SKPD	Bulan		Bulan	12 Bulan		181,640,800	94,140,000	72,678,800						12 Bulan	150,036,000	ARPUS	
2 ## 01 2.06 01	Penyediaan Komponen Instalasi Listrik/Penerangan Bangunan Kantor	Jumlah Komponen Instalasi listrik/penerangan bangunan Kantor yang disediakan				10 Jenis	10 Jenis	5,000,000	0	0	Kota Lhokseumawe, Banda Sakti, Mon Geudong	Dana Transfer Umum-Dana Alokasi Umum	Meningkatkan Sumber Daya Manusia Yang Berkualitas Dan Berdaya Saing	Belanja Operasional	Aparatur Dinas Perustakaan dan Arsip Kota Lhokseumawe	10 Jenis	5,000,000	ARPUS	
2 ## 01 2.06 02	Penyediaan Peralatan dan Perlengkapan Kantor	Jumlah Jenis Peralatan dan Perlengkapan Kantor yang disediakan				35 Jenis	35 Jenis	33,500,800	15,000,000	10,244,200	Kota Lhokseumawe, Banda Sakti, Mon Geudong	Dana Transfer Umum-Dana Alokasi Umum	Meningkatkan Sumber Daya Manusia Yang Berkualitas Dan Berdaya Saing	Belanja Operasional	Aparatur Dinas Perustakaan dan Arsip Kota Lhokseumawe	35 Jenis	1,725,000	ARPUS	
2 ## 01 2.06 04	Penyediaan Bahan Logistik Kantor	Jumlah Makan dan Minum Yang Disediakan				550 Porsi	550 Porsi	12,000,000	8,000,000	5,575,000	Kota Lhokseumawe, Banda Sakti, Mon Geudong	Dana Transfer Umum-Dana Alokasi Umum	Meningkatkan Sumber Daya Manusia Yang Berkualitas Dan Berdaya Saing	Belanja Operasional	Aparatur Dinas Perustakaan dan Arsip Kota Lhokseumawe	550 Porsi	12,000,000	ARPUS	
2 ## 01 2.06 05	Penyediaan Barang Cetak dan Penggandaan	Jumlah Jenis Laporan yang dicetak dan digandakan				20 Jenis	20 Jenis	10,000,000	10,000,000	7,719,600	Kota Lhokseumawe, Banda Sakti, Mon Geudong	Dana Transfer Umum-Dana Alokasi Umum	Meningkatkan Sumber Daya Manusia Yang Berkualitas Dan Berdaya Saing	Belanja Operasional	Aparatur Dinas Perustakaan dan Arsip Kota Lhokseumawe	20 Jenis	10,000,000	ARPUS	
2 ## 01 2.06 06	Penyediaan Bahan Bacaan dan Peraturan Perundang-undangan	Jumlah Penyediaan Bahan Perundang-undangan				365 Eks	365 Eks	1,140,000	1,140,000	1,140,000	Kota Lhokseumawe, Banda Sakti, Mon Geudong	Dana Transfer Umum-Dana Alokasi Umum	Meningkatkan Sumber Daya Manusia Yang Berkualitas Dan Berdaya Saing	Belanja Operasional	Aparatur Dinas Perustakaan dan Arsip Kota Lhokseumawe	365 Eks	1,311,000	ARPUS	
2 ## 01 2.06 09	Penyelenggaraan Rapat Koordinasi dan Konsultasi SKPD	Frekuensi Rapat Koordinasi dan Konsultasi ke Luar Daerah				12 Kali	12 Kali	120,000,000	60,000,000	48,000,000	Kota Lhokseumawe, Banda Sakti, Mon Geudong	Dana Transfer Umum-Dana Alokasi Umum	Meningkatkan Sumber Daya Manusia Yang Berkualitas Dan Berdaya Saing	Belanja Operasional	Aparatur Dinas Perustakaan dan Arsip Kota Lhokseumawe	12 Kali	120,000,000	ARPUS	
2 ## 01 2.07	Pengadaan Barang Milik Daerah Penunjang Urusan Pemerintahan Daerah	Meningkatnya Fasilitas Kendaraan Dinas, Kendaraan Operasional serta Sarana dan Prasarana Pendukung Gedung Kantor/Bangunan Lainnya	Kegiatan		Kegiatan	2 Kegiatan		125,000,000	50,000,000	36,327,900						2 Kegiatan	32,500,000	ARPUS	
2 ## 01 2.07 02	Pengadaan Kendaraan Dinas Operasional atau Lapangan	Jumlah Pengadaan Kendaraan Dinas / Operasional				4 Unit	4 Unit	100,000,000	0	0	Kota Lhokseumawe, Banda Sakti, Mon Geudong	Dana Transfer Umum-Dana Alokasi Umum	Meningkatkan Sumber Daya Manusia Yang Berkualitas Dan Berdaya Saing	Belanja Operasional	Aparatur Dinas Perustakaan dan Arsip Kota Lhokseumawe	4 Unit	25,000,000	ARPUS	
2 ## 01 2.07 011	Pengadaan Sarana dan Prasarana Pendukung Gedung Kantor atau Bangunan Lainnya	Jumlah Peralatan dan Perlengkapan Kantor				2 Unit	2 Unit	25,000,000	50,000,000	36,327,900	Kota Lhokseumawe, Banda Sakti, Mon Geudong	Dana Transfer Umum-Dana Alokasi Umum	Meningkatkan Sumber Daya Manusia Yang Berkualitas Dan Berdaya Saing	Belanja Operasional	Aparatur Dinas Perustakaan dan Arsip Kota Lhokseumawe	2 Unit	7,500,000	ARPUS	
2 ## 01 2.08	Penyediaan Jasa Penunjang Urusan Pemerintahan Daerah	Tersedianya Jasa Penunjang Urusan Pemerintahan Daerah	%		%	100 %		362,500,000	255,307,600	208,096,800						100 %	361,800,000	ARPUS	
2 ## 01 2.08 01	Penyediaan Jasa Surat Menyurat	Jumlah Surat yang dikirim				1000 Surat	1000 Surat	3,000,000	1,000,000	800,000	Kota Lhokseumawe, Banda Sakti, Mon Geudong	Dana Transfer Umum - Dana Alokasi Umum	Meningkatkan Sumber Daya Manusia Yang Berkualitas Dan Berdaya Saing	Belanja Operasional	Aparatur Dinas Perustakaan dan Arsip Kota Lhokseumawe	1000 Surat	3,300,000	ARPUS	
2 ## 01 2.08 02	Penyediaan Jasa Komunikasi, Sumber Daya Air dan Listrik	Jumlah Rekening yang di bayar				48 Rekening	48 Rekening	90,000,000	63,000,000	63,000,000	Kota Lhokseumawe, Banda Sakti, Mon Geudong	Dana Transfer Umum - Dana Alokasi Umum	Meningkatkan Sumber Daya Manusia Yang Berkualitas Dan Berdaya Saing	Belanja Operasional	Aparatur Dinas Perustakaan dan Arsip Kota Lhokseumawe	48 Rekening	99,000,000	ARPUS	
2 ## 01 2.08 03	Penyediaan Jasa Peralatan dan Perlengkapan Kantor	Jumlah Peralatan Kerja Yang Di sewa				20 Unit	20 Unit	11,500,000	0	0	Kota Lhokseumawe, Banda Sakti, Mon Geudong	Dana Transfer Umum-Dana Alokasi Umum	Meningkatkan Sumber Daya Manusia Yang Berkualitas Dan Berdaya Saing	Belanja Operasional	Aparatur Dinas Perustakaan dan Arsip Kota Lhokseumawe	20 Unit	1,500,000	ARPUS	
2 ## 01 2.08 04	Penyediaan Jasa Pelayanan Umum Kantor	Jumlah Penyediaan Jasa Pegawai Tidak Tetap (35 orang x 12 Bulan.)				420 OB	420 OB	258,000,000	191,307,600	144,296,800	Kota Lhokseumawe, Banda Sakti, Mon Geudong	Dana Transfer Umum-Dana Alokasi Umum	Meningkatkan Sumber Daya Manusia Yang Berkualitas Dan Berdaya Saing	Belanja Operasional	Aparatur Dinas Perustakaan dan Arsip Kota Lhokseumawe	420 OB	258,000,000	ARPUS	
		Jumlah Tenaga Pengelola Keuangan SKPD (11 Orang x 12 Bulan)				132 OB	132 OB									132 OB		ARPUS	
2 ## 01 2.09	Pemeliharaan Barang Milik Daerah Penunjang Urusan Pemerintahan Daerah	Jumlah Pemeliharaan Rutin/Berkala	Unit		Unit	3 Unit		330,200,000	60,200,000	59,290,800						3 Unit	170,200,000	ARPUS	
2 ## 01 2.09 01	Penyediaan Jasa Pemeliharaan, Biaya Pemeliharaan dan Pajak Kendaraan Perorangan Dinas atau Kendaraan Dinas Jabatan	Jumlah Pemeliharaan Rutin/Berkala Mobil Jabatan (1 unit x 12 Bulan)				12 UB	12 UB	30,600,000	30,600,000	30,598,700	Kota Lhokseumawe, Banda Sakti, Mon Geudong	Dana Transfer Umum-Dana Alokasi Umum	Meningkatkan Sumber Daya Manusia Yang Berkualitas Dan Berdaya Saing	Belanja Operasional	Aparatur Dinas Perustakaan dan Arsip Kota Lhokseumawe	12 UB	30,600,000	ARPUS	
2 ## 01 2.09 02	Penyediaan Jasa Pemeliharaan, Biaya Pemeliharaan, Pajak, dan Perizinan Kendaraan Dinas Operasional atau Lapangan	Jumlah Pemeliharaan Rutin/Berkala Kendaraan Dinas/ Operasional (2 unit x 12 Bulan)				24 UB	24 UB	29,600,000	29,600,000	28,692,100	Kota Lhokseumawe, Banda Sakti, Mon Geudong	Dana Transfer Umum-Dana Alokasi Umum	Meningkatkan Sumber Daya Manusia Yang Berkualitas Dan Berdaya Saing	Belanja Operasional	Aparatur Dinas Perustakaan dan Arsip Kota Lhokseumawe	24 UB	29,600,000	ARPUS	

Kode	Urusan/ Bidang Urusan/ Program/ Kegiatan/ Sub Kegiatan	Indikator Program/ Kegiatan/ Sub Kegiatan	Target Akhir Periode RPJMD	Realisasi Capaian RKPD Tahun 2019	Prakiraan Capaian Target RKPD Tahun 2020	Capaian Kinerja dan Kerangka Pendanaan										Kategori Sasaran	Prakiraan Maju Rencana Tahun 2022		Perangkat Daerah Penanggung Jawab
						Target 2021		Pagu Indikatif		RKPD 2021 Perubahan	Lokasi	Sumber Dana	Prioritas		Kategori Sasaran		Target	Pagu Indikatif	
						Semula	Menjadi	RKPD 2021	APBD 2021				Nasional	Daerah					
1	2	3	4	5	6	7	8	9	10	11	12	13	14	15	16	17	18	19	
2.01.06	Pemeliharaan Peralatan dan Mesin Lainnya	Jumlah Peralatan dan Mesin Lainnya yang dipelihara				25 Unit	25 Unit	20,000,000	0	0	Kota Lhokseumawe, Semua Kecamatan, Semua Kelurahan	Dana Transfer Umum - Dana Alokasi Umum	Meningkatkan Sumber Daya Manusia Yang Berkualitas Dan Berdaya Saing	Belanja Operasional	Aparatur Dinas Perpustakaan dan Arsip Kota Lhokseumawe	25 Unit	10,000,000	ARPU	
2.01.09	Pemeliharaan/Rehabilitasi Gedung Kantor dan Bangunan Lainnya	Jumlah Rehabilitasi Sedang/Berat Gedung Kantor				1 Unit	1 Unit	150,000,000	0	0	Kota Lhokseumawe, Banda Sakti, Mon Geudong	Dana Transfer Umum-Dana Alokasi Umum	Meningkatkan Sumber Daya Manusia Yang Berkualitas Dan Berdaya Saing	Belanja Operasional	Aparatur Dinas Perpustakaan dan Arsip Kota Lhokseumawe	1 Unit	50,000,000	ARPU	
2.01.011	Pemeliharaan/Rehabilitasi Sarana dan Prasarana Pendukung Gedung Kantor atau Bangunan Lainnya	Jumlah Ruang Sarana dan Prasarana pendukung gedung kantor atau bangunan lainnya yang dipelihara/direhab				1 Unit	1 Unit	100,000,000	0	0	Kota Lhokseumawe, Banda Sakti, Mon Geudong	Dana Transfer Umum-Dana Alokasi Umum	Meningkatkan Sumber Daya Manusia Yang Berkualitas Dan Berdaya Saing	Belanja Operasional	Aparatur Dinas Perpustakaan dan Arsip Kota Lhokseumawe	1 Unit	50,000,000	ARPU	
2.02	<b>PROGRAM PEMBINAAN PERPUSTAKAAN</b>	<b>Jumlah Pengunjung Perpustakaan Daerah</b>	<b>Orang</b>		<b>Orang</b>	<b>3235 Orang</b>	<b>3235 Orang</b>	<b>2,343,260,000</b>	<b>1,840,625,000</b>	<b>1,814,523,750</b>						<b>3235 Orang</b>	<b>697,750,000</b>	<b>ARPU</b>	
2.02.2.01	<b>Pengelolaan Perpustakaan Tingkat Daerah Kabupaten/Kota</b>	<b>Tersedianya Fasilitas Berbasis Digital, Tersedia Sarana Mobiler dan TIK Perpustakaan, Pelayanan Perpustakaan Sabtu, Pelayanan Perpustakaan Keliling, Pembinaan Perpustakaan Kota Lhokseumawe, Tersedianya Bahan Bacaan Perpustakaan, Periode Pelaksanaan Stock Opname dan Penyiangian (Weeding Perpustakaan), Tersedianya Data Informasi Tentang Perpustakaan</b>	<b>Bulan</b>		<b>Bulan</b>		<b>12 Bulan</b>	<b>960,800,000</b>	<b>1,320,625,000</b>	<b>1,314,523,750</b>						<b>12 Bulan</b>	<b>350,000,000</b>	<b>ARPU</b>	
2.02.2.01.01	Pengembangan dan Pemeliharaan Layanan Perpustakaan Elektronik	Jumlah Ketersediaan Fasilitas Perpustakaan Berbasis Digital				1 Unit	1 Unit	100,000,000	0	0	Kota Lhokseumawe, Banda Sakti, Mon Geudong	Dana Transfer Umum-Dana Alokasi Umum	Meningkatkan Sumber Daya Manusia Yang Berkualitas Dan Berdaya Saing	Peningkatan Kualitas Pendidikan	Pelajar, Mahasiswa dan Masyarakat	1 Unit	50,000,000	ARPU	
2.02.2.01.02	Pengembangan Perpustakaan di Tingkat Daerah Kabupaten/Kota	Frekuensi Pelayanan Perpustakaan Keliling Kota Lhokseumawe				48 Kali	48 Kali	655,800,000	1,049,625,000	1,033,294,650	Kota Lhokseumawe, Banda Sakti, Mon Geudong	Dana Transfer Umum-Dana Alokasi Umum	Meningkatkan Sumber Daya Manusia Yang Berkualitas Dan Berdaya Saing	Peningkatan Kualitas Pendidikan	Pelajar, Mahasiswa dan Masyarakat	48 Kali	100,000,000	ARPU	
		Jumlah Ketersediaan Mobiler dan TIK Perpustakaan Kota Lhokseumawe				2 Jenis	2 Jenis					DAK Fisik - Bidang Pendidikan - Reguler - Perpustakaan Daerah				2 Jenis		ARPU	
		Jumlah Pengadaan Perabot Perpustakaan				12 Jenis	12 Jenis					Dana Otonomi Khusus - Provinsi Aceh				12 Jenis		ARPU	
		Rentang Waktu pelaksanaan perpustakaan hari sabtu				48 hari	48 hari									48 hari		ARPU	
2.02.2.01.04	Pembinaan Perpustakaan pada Satuan Pendidikan Dasar di Seluruh Wilayah Kabupaten/Kota sesuai dengan Standar Nasional Perpustakaan	Rentang Waktu pembinaan perpustakaan Kota Lhokseumawe				1 Kali	1 Kali	50,000,000	0	0	Kota Lhokseumawe, Banda Sakti, Mon Geudong	Dana Transfer Umum-Dana Alokasi Umum	Meningkatkan Sumber Daya Manusia Yang Berkualitas Dan Berdaya Saing	Peningkatan Kualitas Pendidikan	Pelajar, Mahasiswa dan Masyarakat	1 Kali	50,000,000	ARPU	
2.02.2.01.08	Pengembangan Bahan Pustaka	Jumlah Bahan Bacaan perpustakaan				1500 Eks	1500 Eks	100,000,000	251,000,000	249,787,500	Kota Lhokseumawe, Banda Sakti, Mon Geudong	Dana Transfer Umum - Dana Alokasi Umum	Meningkatkan Sumber Daya Manusia Yang Berkualitas Dan Berdaya Saing	Peningkatan Kualitas Pendidikan	Pelajar, Mahasiswa dan Masyarakat	1500 Eks	100,000,000	ARPU	
2.02.2.01.09	Pengelolaan dan Pengembangan Bahan Pustaka	Frekuensi Pengelolaan dan Pengembangan Terhadap Bahan Perpustakaan/Buku Tersedia				4 Kali	4 Kali	20,000,000	20,000,000	15,610,900	Kota Lhokseumawe, Banda Sakti, Mon Geudong	Dana Transfer Umum-Dana Alokasi Umum	Meningkatkan Sumber Daya Manusia Yang Berkualitas Dan Berdaya Saing	Peningkatan Kualitas Pendidikan	Pelajar, Mahasiswa dan Masyarakat	4 Kali	20,000,000	ARPU	
2.02.2.01.010	Penyusunan Data dan Informasi Perpustakaan, Tenaga Perpustakaan dan Pustakawan Tingkat Daerah Kabupaten/Kota	Jumlah Ketersediaan Data dan Informasi Tentang Perpustakaan				1 Dokumen	1 Dokumen	35,000,000	0	15,830,700	Kota Lhokseumawe, Banda Sakti, Mon Geudong	Dana Transfer Umum-Dana Alokasi Umum	Meningkatkan Sumber Daya Manusia Yang Berkualitas Dan Berdaya Saing	Peningkatan Kualitas Pendidikan	Pelajar, Mahasiswa dan Masyarakat	1 Dokumen	30,000,000	ARPU	
2.02.2.02	<b>Pembudayaan Gemar Membaca Tingkat Daerah Kabupaten/Kota</b>	<b>Terlaksananya Kegiatan Seminar, Lomba, Pemilihan Duta Baca dan Sarana Prasarana</b>	<b>Bulan</b>		<b>Bulan</b>	<b>12 Bulan</b>	<b>12 Bulan</b>	<b>1,382,460,000</b>	<b>520,000,000</b>	<b>500,000,000</b>						<b>12 Bulan</b>	<b>347,750,000</b>	<b>ARPU</b>	
2.02.2.02.01	Sosialisasi Budaya Baca dan Literasi pada Satuan Pendidikan Dasar dan Pendidikan Khusus serta Masyarakat	Jumlah Peserta Seminar Menumbuhkan Budaya baca dan Literasi				100 Orang	100 Orang	50,000,000	20,000,000	0	Kota Lhokseumawe, Banda Sakti, Mon Geudong	Dana Transfer Umum-Dana Alokasi Umum	Meningkatkan Sumber Daya Manusia Yang Berkualitas Dan Berdaya Saing	Peningkatan Kualitas Pendidikan	Pelajar, Mahasiswa dan Masyarakat	100 Orang	40,000,000	ARPU	
2.02.2.02.02	Pembangunan dan Pemeliharaan Sarana Perpustakaan di Tempat- Tempat Umum yang Menjadi Kewenangan Daerah Kabupaten/Kota	Jumlah Gedung Yang di Bangun (LANJUTAN)				1 Unit	1 Unit	1,200,000,000	500,000,000	500,000,000	Kota Lhokseumawe, Banda Sakti, Mon Geudong	Dana Transfer Umum-Dana Alokasi Umum	Meningkatkan Sumber Daya Manusia Yang Berkualitas Dan Berdaya Saing	Peningkatan Kualitas Pendidikan	Pelajar, Mahasiswa dan Masyarakat	1 Unit	227,750,000	ARPU	
		Jumlah Pagar Yang di Bangun				1 Unit	1 Unit					Dana Otonomi Khusus - Provinsi Aceh				1 Unit		ARPU	
2.02.2.02.04	Pengembangan Literasi Berbasis Inklusi Sosial	Jumlah Peserta lomba Perpustakaan Sekolah, Perpustakaan Gampong dan Lomba Bercerita Hikayat Daerah				70 Orang	70 Orang	92,460,000	0	0	Kota Lhokseumawe, Banda Sakti, Mon Geudong	Dana Transfer Umum-Dana Alokasi Umum	Meningkatkan Sumber Daya Manusia Yang Berkualitas Dan Berdaya Saing	Peningkatan Kualitas Pendidikan	Pelajar, Mahasiswa dan Masyarakat	70 Orang	50,000,000	ARPU	
2.02.2.02.05	Pemilihan Duta Baca Tingkat Daerah Kabupaten/Kota	Jumlah Peserta Duta Baca				40 orang	40 orang	40,000,000	0	0	Kota Lhokseumawe, Banda Sakti, Mon Geudong	Dana Transfer Umum-Dana Alokasi Umum	Meningkatkan Sumber Daya Manusia Yang Berkualitas Dan Berdaya Saing	Peningkatan Kualitas Pendidikan	Pelajar, Mahasiswa dan Masyarakat	40 orang	30,000,000	ARPU	

Kode	Urusan/ Bidang Urusan/ Program/ Kegiatan/ Sub Kegiatan	Indikator Program/ Kegiatan/ Sub Kegiatan	Target Akhir Periode RPJMD	Realisasi Capaian RKPJ Tahun 2019	Prakiraan Capaian Target RKPJ Tahun 2020	Capaian Kinerja dan Kerangka Pendanaan										Kategori Sasaran	Prakiraan Maju Rencana Tahun 2022		Perangkat Daerah Penanggung Jawab	
						Target 2021		Pagu Indikatif		RKPJ 2021	APBD 2021	RKPJ 2021 Perubahan	Lokasi	Sumber Dana	Prioritas		Target	Pagu Indikatif		
						Semula	Menjadi	Nasional	Daerah											
1	2	3	4	5	6	7	8	9	10	11	12	13	14	15	16	17	18	19		
2 ##		URUSAN PEMERINTAHAN BIDANG KEARSIPAN						500,000,000	25,000,000	19,844,880							264,120,954	ARPU		
2 ##	02	PROGRAM PENGELOLAAN ARSIP	Cakupan Perangkat Daerah yang Mengelola Arsip secara Baku	OPD	OPD	34 OPD	34 OPD	400,000,000	25,000,000	19,844,880						34 OPD	147,750,000	ARPU		
2 ##	02	2.01	Pengelolaan Arsip Dinamis Daerah Kabupaten/Kota	Terciptanya Arsip sebagaimana yang diamanatkan dalam Undang-undang no 43 tahun 2009	Bulan	Bulan	10 Bulan	45,000,000	0	0						10 Bulan	28,750,000	ARPU		
2 ##	02	2.01	01	Penciptaan dan Penggunaan Arsip Dinamis	Frekuensi penciptaan dan penggunaan arsip dinamis	1 Kali	1 Kali	45,000,000	0	0	Kota Lhokseumawe, Banda Sakti, Mon Geudong	Dana Transfer Umum-Dana Alokasi Umum	Meningkatkan Sumber Daya Manusia Yang Berkualitas Dan Berdaya Saing	Penataan Reformasi Birokrasi	OPD	1 Kali	28,750,000	ARPU		
2 ##	02	2.02	Pengelolaan Arsip Statis Daerah Kabupaten/Kota	Periode, Pengolahan, Preservasi dan Akses Arsip Statis	Bulan	Bulan	12 Bulan	55,000,000	0	0						12 Bulan	34,500,000	ARPU		
2 ##	02	2.02	02	Akuisisi, Pengolahan, Preservasi, dan Akses Arsip Statis	Jumlah Arsip yang Diakuisisi (Perangkat Daerah/Institusi Perorangan)	5 OPD	5 OPD	55,000,000	0	0	Kota Lhokseumawe, Banda Sakti, Mon Geudong	Dana Transfer Umum-Dana Alokasi Umum	Meningkatkan Sumber Daya Manusia Yang Berkualitas Dan Berdaya Saing	Penataan Reformasi Birokrasi	OPD	5 OPD	34,500,000	ARPU		
2 ##	02	2.03	Pengelolaan Simpul Jaringan Informasi Kearsipan Nasional Tingkat Kabupaten/Kota	Terlaksananya Kegiatan Bimtek, Peningkatan SDM Lembaga Kearsipan, Monitoring dan Evaluasi	Paket	Paket	1 Paket	300,000,000	25,000,000	19,844,880						1 Paket	84,500,000	ARPU		
2 ##	02	2.03	01	Penyediaan Informasi, Akses dan Layanan Kearsipan Tingkat Daerah Kabupaten/Kota melalui JIKN	Jumlah Aplikasi Simpul Jaringan Informasi JIKN Kearsipan	1 Aplikasi	1 Aplikasi	125,000,000	0	0	Kota Lhokseumawe, Banda Sakti, Mon Geudong	Dana Transfer Umum-Dana Alokasi Umum	Meningkatkan Sumber Daya Manusia Yang Berkualitas Dan Berdaya Saing	Penataan Reformasi Birokrasi	Pengelola Arsip Gampong, Pengelola Arsip Pada Bagian Setdako Lhokseumawe, Peningkatan SDM Kearsipan	1 Aplikasi	34,500,000	ARPU		
2 ##	02	2.03	02	Pemberdayaan Kapasitas Unit Kearsipan dan Lembaga Kearsipan Daerah Kabupaten/Kota	Jumlah Unit Kearsipan Berdaya Guna di Kota Lhokseumawe	68 Gampong	68 Gampong	175,000,000	25,000,000	19,844,880	Kota Lhokseumawe, Banda Sakti, Mon Geudong	Dana Transfer Umum-Dana Alokasi Umum	Meningkatkan Sumber Daya Manusia Yang Berkualitas Dan Berdaya Saing	Penataan Reformasi Birokrasi	Pengelola Arsip Gampong, Pengelola Arsip Pada Bagian Setdako Lhokseumawe, Peningkatan SDM Kearsipan	68 Gampong	50,000,000	ARPU		
2 ##	03		PROGRAM PERLINDUNGAN DAN PENYELAMATAN ARSIP	Cakupan Perlindungan dan Penyelamatan Arsip	Persen	Persen	60 Persen	60 Persen	100,000,000	0	0					60 Persen	116,370,954	ARPU		
2 ##	03	2.04	Autentikasi Arsip Statis dan Arsip Hasil Alih Media Kabupaten/Kota	Tersedianya Arsip Ahli Media	Item	Item	40 Item	30,000,000	0	0						40 Item	34,500,000	ARPU		
2 ##	03	2.04	02	Penilaian dan Penetapan Hasil Alih Media sesuai Persyaratan Penjaminan Keabsahan Arsip	Jumlah Penilaian dan Penetapan Arsip Hasil Alih Media	40 Item	40 Item	30,000,000	0	0	Kota Lhokseumawe, Banda Sakti, Mon Geudong	Dana Transfer Umum-Dana Alokasi Umum	Meningkatkan Sumber Daya Manusia Yang Berkualitas Dan Berdaya Saing	Penataan Reformasi Birokrasi	OPD, Perusahaan, Polres dan Masyarakat	40 Item	34,500,000	ARPU		
2 ##	03	2.05	Pencarian Arsip Statis Kabupaten/Kota yang Dinyatakan Hilang	Menambah Khasanah Arsip Statis	Item	Item	10 Item	70,000,000	0	0						10 Item	81,870,954	ARPU		
2 ##	03	2.05	01	Penilaian dan Penetapan Autentisitas Arsip Statis yang Dinyatakan Hilang	Jumlah Penilaian dan Penetapan Autentisitas Arsip Statis Yang Dinyatakan Hilang	10 Item	10 Item	30,000,000	0	0	Kota Lhokseumawe, Banda Sakti, Mon Geudong	Dana Transfer Umum-Dana Alokasi Umum	Meningkatkan Sumber Daya Manusia Yang Berkualitas Dan Berdaya Saing	Penataan Reformasi Birokrasi	OPD, Perusahaan, Polres dan Masyarakat	10 Item	34,500,000	ARPU		
2 ##	03	2.05	02	Evaluasi dan Penetapan Hasil Alih Media yang Dinyatakan Hilang	Jumlah Evaluasi dan Penetapan Hasil Alih Media Yang Dinyatakan Hilang	10 Item	10 Item	25,000,000	0	0	Kota Lhokseumawe, Banda Sakti, Mon Geudong	Dana Transfer Umum-Dana Alokasi Umum	Meningkatkan Sumber Daya Manusia Yang Berkualitas Dan Berdaya Saing	Penataan Reformasi Birokrasi	OPD, Perusahaan, Polres dan Masyarakat	10 Item	28,750,000	ARPU		
2 ##	03	2.05	03	Penetapan dan Pengumuman Daftar Pencarian Arsip (DPA)	Frekuensi Penetapan dan Pengumuman Daftar Pencarian Arsip	2 Tayang	2 Tayang	15,000,000	0	0	Kota Lhokseumawe, Banda Sakti, Mon Geudong	Dana Transfer Umum-Dana Alokasi Umum	Meningkatkan Sumber Daya Manusia Yang Berkualitas Dan Berdaya Saing	Penataan Reformasi Birokrasi	OPD, Perusahaan, Polres dan Masyarakat	2 Tayang	18,620,954	ARPU		
2			URUSAN PEMERINTAHAN WAJIB YANG TIDAK BERKAITAN DENGAN PELAYANAN DASAR															DKPPP		
2	09		URUSAN PEMERINTAHAN BIDANG PANGAN					7,446,747,676	6,783,427,240	6,846,965,190							8,330,708,134	DKPPP		
2	09	01	PROGRAM PENUNJANG URUSAN PEMERINTAHAN DAERAH KABUPATEN/KOTA	Cakupan Penunjang Urusan Pemerintahan Daerah	Persen	Persen	100 Persen	100 Persen	7,240,422,676	6,783,427,240	6,846,965,190					100 Persen	8,098,190,209	DKPPP		
2	09	01	2.01	Perencanaan, Penganggaran, dan Evaluasi Kinerja Perangkat Daerah				27,200,000	301,199,680	614,980,600							32,458,160	DKPPP		
2	09	01	2.01	01	Penyusunan Dokumen Perencanaan Perangkat Daerah	Jumlah Dokumen Perencanaan Perangkat Daerah	20 Buku	20 Buku	1,200,000	301,199,680	614,980,600	Kota Lhokseumawe, Semua Kecamatan, Semua Kelurahan	Dana Transfer Umum-Dana Alokasi Umum	Memperkuat Ketahanan Ekonomi Untuk Pertumbuhan Yang Berkualitas dan Berkeadilan	Belanja Operasional	SKPK	20 Buku	1,458,160	DKPPP	

Kode	Urusan/ Bidang Urusan/ Program/ Kegiatan/ Sub Kegiatan	Indikator Program/ Kegiatan/ Sub Kegiatan	Target Akhir Periode RPJMD	Realisasi Capaian RKPD Tahun 2019	Prakiraan Capaian Target RKPD Tahun 2020	Capaian Kinerja dan Kerangka Pendanaan										Kelompok Daerah Sasaran	Prakiraan Maju Rencana Tahun 2022		Perangkat Daerah Penanggung Jawab
						Target 2021		Pagu Indikatif		RKPD 2021 Perubahan	Lokasi	Sumber Dana	Prioritas		Target		Pagu Indikatif		
						Semula	Menjadi	RKPD 2021	APBD 2021				Nasional	Daerah					
1	2	3	4	5	6	7	8	9	10	11	12	13	14	15	16	17	18	19	
2.09.01.2.01.02	Koordinasi dan Penyusunan Dokumen RKA-SKPD	Jumlah Dokumen RKA				2 Buku	2 Buku	5,200,000	0	0	Kota Lhokseumawe, Semua Kecamatan, Semua Kelurahan	Dana Transfer Umum-Dana Alokasi Umum	Memperkuat Ketahanan Ekonomi Untuk Pertumbuhan Yang Berkualitas dan Berkeadilan	Belanja Operasional	SKPK	2 Buku	6,200,000	DKPPP	
2.09.01.2.01.03	Koordinasi dan Penyusunan Dokumen Perubahan RKA-SKPD	Jumlah Dokumen Perubahan RKA				2 Buku	2 Buku	5,200,000	0	0	Kota Lhokseumawe, Semua Kecamatan, Semua Kelurahan	Dana Transfer Umum-Dana Alokasi Umum	Memperkuat Ketahanan Ekonomi Untuk Pertumbuhan Yang Berkualitas dan Berkeadilan	Belanja Operasional	SKPK	2 Buku	6,200,000	DKPPP	
2.09.01.2.01.04	Koordinasi dan Penyusunan DPA-SKPD	Jumlah Dokumen DPA				20 Buku	20 Buku	5,200,000	0	0	Semua Kab/Kota, Semua Kecamatan, Semua Kelurahan	Dana Transfer Umum-Dana Alokasi Umum	Memperkuat Ketahanan Ekonomi Untuk Pertumbuhan Yang Berkualitas dan Berkeadilan	Belanja Operasional	SKPK	20 Buku	6,200,000	DKPPP	
2.09.01.2.01.05	Koordinasi dan Penyusunan Perubahan DPA-SKPD	Jumlah Dokumen Perubahan DPA				20 Buku	20 Buku	5,200,000	0	0	Kota Lhokseumawe, Semua Kecamatan, Semua Kelurahan	Dana Transfer Umum-Dana Alokasi Umum	Memperkuat Ketahanan Ekonomi Untuk Pertumbuhan Yang Berkualitas dan Berkeadilan	Belanja Operasional	SKPK	20 Buku	6,200,000	DKPPP	
2.09.01.2.01.06	Koordinasi dan Penyusunan Laporan Capaian Kinerja dan Ikhtisar Realisasi Kinerja SKPD	Jumlah Dokumen LKJIP				10 Buku	10 Buku	5,200,000	0	0	Kota Lhokseumawe, Semua Kecamatan, Semua Kelurahan	Dana Transfer Umum-Dana Alokasi Umum	Memperkuat Ketahanan Ekonomi Untuk Pertumbuhan Yang Berkualitas dan Berkeadilan	Belanja Operasional	SKPK	10 Buku	6,200,000	DKPPP	
<b>2.09.01.2.02</b>	<b>Administrasi Keuangan Perangkat Daerah</b>							<b>5,113,827,226</b>	<b>4,976,431,840</b>	<b>4,768,081,840</b>							<b>5,625,209,949</b>	<b>DKPPP</b>	
2.09.01.2.02.01	Penyediaan Gaji dan Tunjangan ASN	Jumlah Penyediaan Gaji dan Tunjangan ASN				1204 OB	1204 OB	5,113,827,226	4,976,431,840	4,768,081,840	Kota Lhokseumawe, Semua Kecamatan, Semua Kelurahan	Dana Transfer Umum-Dana Alokasi Umum	Memperkuat Ketahanan Ekonomi Untuk Pertumbuhan Yang Berkualitas dan Berkeadilan	Belanja Operasional	SKPK	1204 OB	5,625,209,949	DKPPP	
<b>2.09.01.2.06</b>	<b>Administrasi Umum Perangkat Daerah</b>							<b>365,143,450</b>	<b>154,125,000</b>	<b>243,382,190</b>							<b>454,825,500</b>	<b>DKPPP</b>	
2.09.01.2.06.02	Penyediaan Peralatan dan Perlengkapan Kantor	Jumlah Penyediaan Peralatan dan Perlengkapan Kantor				80 Unit	80 Unit	44,003,450	30,000,000	36,762,827		Dana Transfer Umum-Dana Alokasi Umum	Memperkuat Ketahanan Ekonomi Untuk Pertumbuhan Yang Berkualitas dan Berkeadilan	Belanja Operasional	SKPK	80 Unit	48,025,500	DKPPP	
2.09.01.2.06.04	Penyediaan Bahan Logistik Kantor	Jumlah Penyediaan Bahan Logistik Kantor				400 Porsi	400 Porsi	10,000,000	7,985,000	6,388,000	Kota Lhokseumawe, Semua Kecamatan, Semua Kelurahan	Dana Transfer Umum-Dana Alokasi Umum	Memperkuat Ketahanan Ekonomi Untuk Pertumbuhan Yang Berkualitas dan Berkeadilan	Belanja Operasional	SKPK	400 Porsi	15,375,000	DKPPP	
2.09.01.2.06.05	Penyediaan Barang Cetak dan Pengandaan	Jumlah Laporan yang dicetak dan digandakan				30 Jenis	30 Jenis	30,000,000	15,000,000	19,091,363	Kota Lhokseumawe, Semua Kecamatan, Semua Kelurahan	Dana Transfer Umum-Dana Alokasi Umum	Memperkuat Ketahanan Ekonomi Untuk Pertumbuhan Yang Berkualitas dan Berkeadilan	Belanja Operasional	SKPK	30 Jenis	40,000,000	DKPPP	
2.09.01.2.06.06	Penyediaan Bahan Bacaan dan Peraturan Perundang-undangan	Jumlah Penyediaan Bahan Bacaan dan Peraturan Perundang Undangan				730 Eks	730 Eks	1,140,000	1,140,000	1,140,000	Kota Lhokseumawe, Semua Kecamatan, Semua Kelurahan	Dana Transfer Umum-Dana Alokasi Umum	Memperkuat Ketahanan Ekonomi Untuk Pertumbuhan Yang Berkualitas dan Berkeadilan	Belanja Operasional	SKPK	730 Eks	1,425,000	DKPPP	
2.09.01.2.06.09	Penyelenggaraan Rapat Koordinasi dan Konsultasi SKPD	frekuensi Rapat-rapat Koordinasi dan Konsultasi ke Luar Daerah				45 kali	45 kali	280,000,000	100,000,000	180,000,000	Kota Lhokseumawe, Semua Kecamatan, Semua Kelurahan	Dana Transfer Umum-Dana Alokasi Umum	Memperkuat Ketahanan Ekonomi Untuk Pertumbuhan Yang Berkualitas dan Berkeadilan	Belanja Operasional	SKPK	45 kali	350,000,000	DKPPP	
<b>2.09.01.2.07</b>	<b>Pengadaan Barang Milik Daerah Penunjang Urusan Pemerintahan Daerah</b>							<b>138,000,000</b>	<b>50,000,000</b>	<b>116,590,860</b>							<b>200,000,000</b>	<b>DKPPP</b>	
2.09.01.2.07.02	Pengadaan Kendaraan Dinas Operasional atau Lapangan	Jumlah Pengadaan Kendaraan Dinas				10 Unit	10 Unit	63,000,000	0	0	Kota Lhokseumawe, Semua Kecamatan, Semua Kelurahan	Dana Transfer Umum-Dana Alokasi Umum	Memperkuat Ketahanan Ekonomi Untuk Pertumbuhan Yang Berkualitas dan Berkeadilan	Belanja Operasional	SKPK	10 Unit	100,000,000	DKPPP	
2.09.01.2.07.011	Pengadaan Sarana dan Prasarana Pendukung Gedung Kantor atau Bangunan Lainnya	Jumlah Sarana dan Prasarana Pendukung Gedung Kantor				15 Jenis	15 Jenis	75,000,000	50,000,000	116,590,860	Kota Lhokseumawe, Semua Kecamatan, Semua Kelurahan	Dana Transfer Umum-Dana Alokasi Umum	Memperkuat Ketahanan Ekonomi Untuk Pertumbuhan Yang Berkualitas dan Berkeadilan	Belanja Operasional	SKPK	15 Jenis	100,000,000	DKPPP	
<b>2.09.01.2.08</b>	<b>Penyediaan Jasa Penunjang Urusan Pemerintahan Daerah</b>							<b>957,712,000</b>	<b>926,130,720</b>	<b>688,389,700</b>							<b>1,118,831,600</b>	<b>DKPPP</b>	
2.09.01.2.08.01	Penyediaan Jasa Surat Menyurat	Jumlah Penyediaan Jasa Surat Menyurat				20 Surat	20 Surat	2,000,000	2,000,000	1,600,000	Kota Lhokseumawe, Semua Kecamatan, Semua Kelurahan	Dana Transfer Umum-Dana Alokasi Umum	Memperkuat Ketahanan Ekonomi Untuk Pertumbuhan Yang Berkualitas dan Berkeadilan	Belanja Operasional	SKPK	20 Surat	2,875,000	DKPPP	
2.09.01.2.08.02	Penyediaan Jasa Komunikasi, Sumber Daya Air dan Listrik	Jumlah Rekening yang dibayar				23 Rekening	23 Rekening	285,922,000	262,536,680	249,536,680	Kota Lhokseumawe, Semua Kecamatan, Semua Kelurahan	Dana Transfer Umum-Dana Alokasi Umum	Memperkuat Ketahanan Ekonomi Untuk Pertumbuhan Yang Berkualitas dan Berkeadilan	Belanja Operasional	SKPK	23 Rekening	324,345,000	DKPPP	
2.09.01.2.08.04	Penyediaan Jasa Pelayanan Umum Kantor	Jumlah Jasa Pegawai Tidak Tetap				1092 OB	1092 OB	669,790,000	661,594,040	437,253,020	Kota Lhokseumawe, Semua Kecamatan, Semua Kelurahan	Dana Transfer Umum-Dana Alokasi Umum	Memperkuat Ketahanan Ekonomi Untuk Pertumbuhan Yang Berkualitas dan Berkeadilan	Belanja Operasional	SKPK	1092 OB	791,611,600	DKPPP	
		Jumlah Pengelola Keuangan SKPD				288 OB	288 OB									288 OB		DKPPP	
<b>2.09.01.2.09</b>	<b>Pemeliharaan Barang Milik Daerah Penunjang Urusan Pemerintahan Daerah</b>							<b>638,540,000</b>	<b>375,540,000</b>	<b>415,540,000</b>							<b>666,865,000</b>	<b>DKPPP</b>	
2.09.01.2.09.01	Penyediaan Jasa Pemeliharaan, Biaya Pemeliharaan dan Pajak Kendaraan Perorangan Dinas atau Kendaraan Dinas Jabatan	Jumlah Penyediaan Jasa Pemeliharaan, Biaya Pemeliharaan dan Pajak Kendaraan				60 UB	60 UB	33,300,000	33,300,000	33,300,000	Kota Lhokseumawe, Semua Kecamatan, Semua Kelurahan	Dana Transfer Umum-Dana Alokasi Umum	Memperkuat Ketahanan Ekonomi Untuk Pertumbuhan Yang Berkualitas dan Berkeadilan	Belanja Operasional	SKPK	60 UB	39,625,000	DKPPP	
2.09.01.2.09.02	Penyediaan Jasa Pemeliharaan, Biaya Pemeliharaan dan Pajak, dan Perizinan Kendaraan Dinas Operasional atau Lapangan	Jumlah Penyediaan Jasa Pemeliharaan, Biaya Pemeliharaan dan Pajak Kendaraan Dinas Operasional				48 UB	48 UB	237,240,000	142,240,000	142,240,000	Kota Lhokseumawe, Semua Kecamatan, Semua Kelurahan	Dana Transfer Umum-Dana Alokasi Umum	Memperkuat Ketahanan Ekonomi Untuk Pertumbuhan Yang Berkualitas dan Berkeadilan	Belanja Operasional	SKPK	48 UB	242,240,000	DKPPP	
2.09.01.2.09.09	Pemeliharaan/Rehabilitasi Gedung Kantor dan Bangunan Lainnya	Jumlah Pemeliharaan /Rehabilitasi Gedung Kantor dan Bangunan Lainnya				7 Unit	7 Unit	200,000,000	200,000,000	225,000,000	Semua Kab/Kota, Semua Kecamatan, Semua Kelurahan	Dana Transfer Umum-Dana Alokasi Umum	Memperkuat Ketahanan Ekonomi Untuk Pertumbuhan Yang Berkualitas dan Berkeadilan	Belanja Operasional	SKPK	7 Unit	200,000,000	DKPPP	
2.09.01.2.09.010	Pemeliharaan/Rehabilitasi Sarana dan Prasarana Gedung Kantor atau Bangunan Lainnya	Jumlah Pemeliharaan/ Rehabilitasi Sarana dan Prasarana Gedung Kantor dan Bangunan Lainnya				30 Jenis	30 Jenis	168,000,000	0	15,000,000	Kota Lhokseumawe, Semua Kecamatan, Semua Kelurahan	Dana Transfer Umum-Dana Alokasi Umum	Memperkuat Ketahanan Ekonomi Untuk Pertumbuhan Yang Berkualitas dan Berkeadilan	Belanja Operasional	SKPK	30 Jenis	185,000,000	DKPPP	

Kode	Urusan/ Bidang Urusan/ Program/ Kegiatan/ Sub Kegiatan	Indikator Program/ Kegiatan/ Sub Kegiatan	Target Akhir Periode RPJMD	Realisasi Capaian RKPd Tahun 2019	Prakiraan Capaian Target RKPd Tahun 2020	Capaian Kinerja dan Kerangka Pendanaan										Kelompok Sasaran	Prakiraan Maju Rencana Tahun 2022		Perangkat Daerah Penanggung Jawab
						Target 2021		Pagu Indikatif		RKPd 2021 Perubahan	Lokasi	Sumber Dana	Prioritas		Target		Pagu Indikatif		
						Semula	Menjadi	APBD 2021	Nasional				Daerah						
1	2	3	4	5	6	7	8	9	10	11	12	13	14	15	16	17	18	19	
2 09 03	PROGRAM PENINGKATAN DIVERSIFIKASI DAN KETAHANAN PANGGAN MASYARAKAT	Persentase Ketersediaan Pangan Utama	Persen		Persen	100 Persen	100 Persen	206,325,000	0	0						100 Persen	232,517,925	DKPPP	
2 09 03 2.01	Penyediaan dan Penyaluran Pangan Pokok atau Pangan Lainnya sesuai dengan Kebutuhan Daerah Kabupaten/Kota dalam rangka Stabilisasi Pasokan dan Harga Pangan							24,000,000	0	0							25,000,000	DKPPP	
2 09 03 2.01 01	Penyediaan Informasi Harga Pangan dan Neraca Bahan Makanan	Jumlah Penyediaan Informasi Harga Pangan dan Neraca Bahan Makanan				8 Jenis	8 Jenis	24,000,000	0	0	Kota Lhokseumawe, Semua Kecamatan, Semua Kelurahan	Dana Transfer Umum-Dana Alokasi Umum	Memperkuat Ketahanan Ekonomi Untuk Pertumbuhan Yang Berkualitas dan Berkeadilan	Pembangunan Ekonomi, Industri dan Pariwisata	SKPK	8 Jenis	25,000,000	DKPPP	
2 09 03 2.02	Pengelolaan dan Keseimbangan Cadangan Pangan Kabupaten/Kota							126,700,000	0	0							140,770,000	DKPPP	
2 09 03 2.02 01	Koordinasi dan Sinkronisasi Pengendalian Cadangan Pangan Kabupaten/Kota	Frekuensi Koordinasi Perumusan Kebijakan, Evaluasi dan Pengendalian Ketahanan Pangan				12 Kali	12 Kali	126,700,000	0	0	Kota Lhokseumawe, Semua Kecamatan, Semua Kelurahan	Dana Transfer Umum-Dana Alokasi Umum	Memperkuat Ketahanan Ekonomi Untuk Pertumbuhan Yang Berkualitas dan Berkeadilan	Belanja Operasional	SKPK	12 Kali	140,770,000	DKPPP	
2 09 03 2.04	Pelaksanaan Pencapaian Target Konsumsi Pangan Perkapita/Tahun sesuai dengan Angka Kecukupan Gizi							55,625,000	0	0							66,747,925	DKPPP	
2 09 03 2.04 02	Pemberdayaan Masyarakat dalam Penganteragaman Konsumsi Pangan Berbasis Sumber Daya Lokal	Frekuensi pelaksanaan Lomba Cipta Menu Beragam berpotensi sumber daya lokal				2 Hari	2 Hari	55,625,000	0	0	Kota Lhokseumawe, Semua Kecamatan, Semua Kelurahan	Dana Transfer Umum-Dana Alokasi Umum	Meningkatkan Sumber Daya Manusia Yang Berkualitas Dan Berdaya Saing	Pembangunan Ekonomi, Industri dan Pariwisata	Masyarakat Kota Lhokseumawe	2 Hari	66,747,925	DKPPP	
3	URUSAN PEMERINTAHAN PILIHAN																	DKPPP	
3 ##	URUSAN PEMERINTAHAN BIDANG KELAUTAN DAN PERIKANAN							7,048,038,000	5,955,819,656	9,369,828,900							7,121,543,205	DKPPP	
3 ## 03	PROGRAM PENGELOLAAN PERIKANAN TANGKAP	Kontribusi Sektor Perikanan terhadap PDRB	Persen		Persen	6.74 Persen	6.74 Persen	3,377,473,500	3,042,081,000	2,918,502,374						6.74 Persen	3,615,788,455	DKPPP	
3 ## 03 2.01	Pengelolaan Penangkapan Ikan di Wilayah Sungai, Danau, Waduk, Rawa, dan Genangan Air Lainnya yang dapat Diusahakan dalam 1 (satu) Daerah Kabupaten/ Kota							1,132,838,000	1,070,500,000	1,056,500,000							1,143,470,000	DKPPP	
3 ## 03 2.01 01	Penyediaan Data dan Informasi Sumber Daya Ikan	Jumlah Data dan Informasi Sumber Daya Ikan				10 Dokumen	10 Dokumen	60,000,000	0	0	Kota Lhokseumawe, Semua Kecamatan, Semua Kelurahan	Dana Transfer Umum-Dana Alokasi Umum	Memperkuat Ketahanan Ekonomi Untuk Pertumbuhan Yang Berkualitas dan Berkeadilan	Pembangunan Ekonomi, Industri dan Pariwisata	Masyarakat Kota Lhokseumawe	10 Dokumen	70,000,000	DKPPP	
3 ## 03 2.01 02	Penyediaan Prasarana Usaha Perikanan Tangkap	Jumlah Sarana Prasarana Perikanan Tangkap				5 Unit	5 Unit	972,138,000	1,000,000,000	1,000,000,000	Kota Lhokseumawe, Semua Kecamatan, Semua Kelurahan	Dana Transfer Umum-Dana Alokasi Umum	Memperkuat Ketahanan Ekonomi Untuk Pertumbuhan Yang Berkualitas dan Berkeadilan	Pembangunan Ekonomi, Industri dan Pariwisata	Masyarakat Kota Lhokseumawe	5 Unit	972,770,000	DKPPP	
3 ## 03 2.01 03	Penjaminan Ketersediaan Sarana Usaha Perikanan Tangkap	Jumlah Prasarana Usaha Perikanan Tangkap				5 Unit	5 Unit	100,700,000	70,500,000	56,500,000	Kota Lhokseumawe, Semua Kecamatan, Semua Kelurahan	Dana Transfer Umum-Dana Alokasi Umum	Memperkuat Ketahanan Ekonomi Untuk Pertumbuhan Yang Berkualitas dan Berkeadilan	Pembangunan Ekonomi, Industri dan Pariwisata	Masyarakat Kota Lhokseumawe	5 Unit	100,700,000	DKPPP	
3 ## 03 2.02	Pemberdayaan Nelayan Kecil dalam Daerah Kabupaten/Kota							1,178,535,500	1,956,500,000	1,846,921,374							1,305,389,050	DKPPP	
3 ## 03 2.02 01	Pengembangan Kapasitas Nelayan Kecil	Jumlah Kelompok Lembaga Nelayan				10 Kelompok	10 Kelompok	310,000,000	1,151,000,000	1,036,600,000	Semua Kab/Kota, Semua Kecamatan, Semua Kelurahan	Dana Transfer Umum-Dana Alokasi Umum	Memperkuat Ketahanan Ekonomi Untuk Pertumbuhan Yang Berkualitas dan Berkeadilan	Pembangunan Ekonomi, Industri dan Pariwisata	Masyarakat Kota Lhokseumawe	10 Kelompok	350,000,000	DKPPP	
3 ## 03 2.02 02	Pelaksanaan Fasilitasi Pembentukan dan Pengembangan Kelembagaan Nelayan Kecil	Jumlah Sarana Pemberdayaan Usaha Nelayan Skala Kecil				6 Unit	6 Unit	868,535,500	805,500,000	810,321,374	Kota Lhokseumawe, Semua Kecamatan, Semua Kelurahan	Dana Transfer Umum-Dana Alokasi Umum	Memperkuat Ketahanan Ekonomi Untuk Pertumbuhan Yang Berkualitas dan Berkeadilan	Pembangunan Ekonomi, Industri dan Pariwisata	Masyarakat Kota Lhokseumawe	6 Unit	955,389,050	DKPPP	
3 ## 03 2.03	Pengelolaan dan Penyelenggaraan Tempat Pelelangan Ikan (TPI)							1,000,000,000	0	0							1,100,000,000	DKPPP	
3 ## 03 2.03 02	Pelayanan Penyelenggaraan Tempat Pelelangan Ikan (TPI)	Jumlah Tempat Pelelangan Ikan				4 Unit	4 Unit	1,000,000,000	0	0	Semua Kab/Kota, Semua Kecamatan, Semua Kelurahan	Dana Otonomi Khusus - Provinsi Aceh	Memperkuat Ketahanan Ekonomi Untuk Pertumbuhan Yang Berkualitas dan Berkeadilan	Pembangunan Ekonomi, Industri dan Pariwisata	SKPK	4 Unit	1,100,000,000	DKPPP	
3 ## 03 2.04	Penerbitan Tanda Daftar Kapal Perikanan Berukuran sampai dengan 10 GT di Wilayah Sungai, Danau, Waduk, Rawa, dan Genangan Air Lainnya yang dapat Diusahakan dalam 1 (satu) Daerah Kabupaten/Kota							66,100,000	15,081,000	15,081,000							66,929,405	DKPPP	
3 ## 03 2.04 02	Pelayanan Penerbitan Tanda Daftar Kapal Perikanan Berukuran sampai dengan 10 GT	Jumlah Dokumen Tanda Daftar Kapal Perikanan				300 Dokumen	300 Dokumen	66,100,000	15,081,000	15,081,000	Kota Lhokseumawe, Semua Kecamatan, Semua Kelurahan	Dana Transfer Umum-Dana Alokasi Umum	Memperkuat Ketahanan Ekonomi Untuk Pertumbuhan Yang Berkualitas dan Berkeadilan	Pembangunan Ekonomi, Industri dan Pariwisata	Masyarakat Kota Lhokseumawe	300 Dokumen	66,929,405	DKPPP	
3 ## 04	PROGRAM PENGELOLAAN PERIKANAN BUDIDAYA	Jumlah Produksi Perikanan (Budidaya)	Ton		Ton	1756 Ton	1756 Ton	2,993,702,500	2,874,078,056	6,419,627,626						1756 Ton	2,788,892,750	DKPPP	



Kode	Urusan/ Bidang Urusan/ Program/ Kegiatan/ Sub Kegiatan	Indikator Program/ Kegiatan/ Sub Kegiatan	Target Akhir Periode RPJMD	Realisasi Capaian RKPD Tahun 2019	Prakiraan Capaian Target RKPD Tahun 2020	Capaian Kinerja dan Kerangka Pendanaan										Kategori Sasaran	Prakiraan Maju Rencana Tahun 2022		Perangkat Daerah Penanggung Jawab
						Target 2021		Pagu Indikatif		RKPD 2021 Perubahan	Lokasi	Sumber Dana	Prioritas		Kategori Sasaran		Target	Pagu Indikatif	
						Semula	Menjadi	RKPD 2021	APBD 2021				Nasional	Daerah					
1	2	3	4	5	6	7	8	9	10	11	12	13	14	15	16	17	18	19	
3 ## 04 2.02	Pemberdayaan Pembudi Daya Ikan Kecil							1,016,902,500	335,678,056	327,697,626							728,892,750	DKPPP	
3 ## 04 2.02 01	Pengembangan Kapasitas Pembudi Daya Ikan Kecil	Jumlah Pengembangan Budidaya Ikan Air Tawar				100 Ton	100 Ton	776,902,500	305,678,626	305,678,626	Kota Lhokseumawe, Semua Kecamatan, Semua Kelurahan	Dana Transfer Khusus - Dana Alokasi Khusus Fisik	Memperkuat Ketahanan Ekonomi Untuk Pertumbuhan Yang Berkualitas dan Berkeadilan	Pembangunan Ekonomi, Industri dan Pariwisata	Masyarakat Kota Lhokseumawe	100 Ton	428,892,750	DKPPP	
3 ## 04 2.02 04	Pemberian Pendampingan, Kemudahan Akses Ilmu Pengetahuan, Teknologi dan Informasi, serta Penyelenggaraan Pendidikan dan Pelatihan	Frekuensi Pelatihan Pembudidayaan Ikan				3 Kali	3 Kali	240,000,000	29,999,430	22,019,000	Kota Lhokseumawe, Semua Kecamatan, Semua Kelurahan	Dana Otonomi Khusus - Provinsi Aceh	Memperkuat Ketahanan Ekonomi Untuk Pertumbuhan Yang Berkualitas dan Berkeadilan	Pembangunan Ekonomi, Industri dan Pariwisata	Masyarakat Kota Lhokseumawe	3 Kali	300,000,000	DKPPP	
3 ## 04 2.03	Penerbitan Tanda Daftar bagi Pembudi Daya Ikan Kecil (TDPIK) dalam 1 (satu) Daerah Kabupaten/Kota							21,800,000	0	0							21,800,000	DKPPP	
3 ## 04 2.03 02	Pelayanan Penerbitan Tanda Daftar bagi Pembudi Daya Ikan Kecil (TDPIK) dalam 1 (satu) Daerah Kabupaten/Kota	Jumlah penerbitan Tanda Daftar Pembudidayaan Ikan				200 Dokumen	200 Dokumen	21,800,000	0	0	Kota Lhokseumawe, Semua Kecamatan, Semua Kelurahan	Dana Otonomi Khusus - Provinsi Aceh	Memperkuat Ketahanan Ekonomi Untuk Pertumbuhan Yang Berkualitas dan Berkeadilan	Pembangunan Ekonomi, Industri dan Pariwisata	Masyarakat Kota Lhokseumawe	200 Dokumen	21,800,000	DKPPP	
3 ## 04 2.04	Pengelolaan Pembudidayaan Ikan							1,955,000,000	2,538,400,000	6,091,930,000							2,038,200,000	DKPPP	
3 ## 04 2.04 01	Penyediaan Data dan Informasi Pembudidayaan Ikan dalam 1 (satu) Daerah Kabupaten/Kota	Jumlah Pendataan Pembudidayaan Ikan				1 Buku	1 Buku	66,800,000	0	0	Kota Lhokseumawe, Semua Kecamatan, Semua Kelurahan	Dana Transfer Umum-Dana Alokasi Umum	Memperkuat Ketahanan Ekonomi Untuk Pertumbuhan Yang Berkualitas dan Berkeadilan	Pembangunan Ekonomi, Industri dan Pariwisata	SKPK/Masyarakat Kota Lhokseumawe	1 Buku	80,000,000	DKPPP	
3 ## 04 2.04 02	Penyediaan Prasarana Pembudidayaan Ikan dalam 1 (satu) Daerah Kabupaten/Kota	Jumlah Sarana Produksi				36956 m3	36956 m3	850,000,000	1,000,000,000	2,303,000,000	Kota Lhokseumawe, Semua Kecamatan, Semua Kelurahan	Dana Otonomi Khusus - Provinsi Aceh	Memperkuat Ketahanan Ekonomi Untuk Pertumbuhan Yang Berkualitas dan Berkeadilan	Pembangunan Ekonomi, Industri dan Pariwisata	SKPK/Masyarakat Kota Lhokseumawe	36956 m3	870,000,000	DKPPP	
3 ## 04 2.04 03	Penjaminan Ketersediaan Sarana Pembudidayaan Ikan dalam 1 (satu) Daerah Kabupaten/Kota	Jumlah Pembuatan Pintu Air				30 Unit	30 Unit	810,000,000	352,400,000	733,930,000	Kota Lhokseumawe, Semua Kecamatan, Semua Kelurahan	Dana Otonomi Khusus - Provinsi Aceh	Memperkuat Ketahanan Ekonomi Untuk Pertumbuhan Yang Berkualitas dan Berkeadilan	Pembangunan Ekonomi, Industri dan Pariwisata	SKPK/Masyarakat Kota Lhokseumawe	30 Unit	850,000,000	DKPPP	
3 ## 04 2.04 04	Pengelolaan Kesehatan Ikan dan Lingkungan Budidaya dalam 1 (satu) Daerah Kabupaten/Kota	Jumlah Alat Ukur				20 Unit	20 Unit	50,000,000	0	0	Kota Lhokseumawe, Semua Kecamatan, Semua Kelurahan	Dana Transfer Umum-Dana Alokasi Umum	Memperkuat Ketahanan Ekonomi Untuk Pertumbuhan Yang Berkualitas dan Berkeadilan	Pembangunan Ekonomi, Industri dan Pariwisata	SKPK/Masyarakat Kota Lhokseumawe	20 Unit	60,000,000	DKPPP	
3 ## 04 2.04 05	Pembinaan dan Pemantauan Pembudidayaan Ikan di Darat	Frekuensi Pembinaan dan Pemantauan Pembudidayaan Ikan di Darat				12 Kali	12 Kali	28,200,000	0	0	Kota Lhokseumawe, Semua Kecamatan, Semua Kelurahan	Dana Transfer Umum-Dana Alokasi Umum	Memperkuat Ketahanan Ekonomi Untuk Pertumbuhan Yang Berkualitas dan Berkeadilan	Pembangunan Ekonomi, Industri dan Pariwisata	SKPK/Masyarakat Kota Lhokseumawe	12 Kali	28,200,000	DKPPP	
3 ## 04 2.04 06	Perencanaan, Pengembangan, Pemanfaatan dan Perlindungan Lahan untuk Pembudidayaan Ikan di Darat	Jumlah Sarana Prasarana Perikanan Budidaya				4 Unit	4 Unit	150,000,000	1,186,000,000	3,055,000,000	Kota Lhokseumawe, Semua Kecamatan, Semua Kelurahan	Dana Otonomi Khusus - Provinsi Aceh	Memperkuat Ketahanan Ekonomi Untuk Pertumbuhan Yang Berkualitas dan Berkeadilan	Pembangunan Ekonomi, Industri dan Pariwisata	SKPK/Masyarakat Kota Lhokseumawe	4 Unit	150,000,000	DKPPP	
3 ## 05	PROGRAM PENGAWASAN SUMBER DAYA KELAUTAN DAN PERIKANAN	Cakupan pengawasan dan pengendalian sumberdaya kelautan	Bulan		Bulan	12 Bulan	12 Bulan	60,000,000	39,660,600	31,698,900						12 Bulan	100,000,000	DKPPP	
3 ## 05 2.01	Pengawasan Sumber Daya Perikanan di Wilayah Sungai, Danau, Waduk, Rawa, dan Genangan Air Lainnya yang dapat Diusahakan Dalam Kabupaten/Kota							60,000,000	39,660,600	31,698,900							100,000,000	DKPPP	
3 ## 05 2.01 01	Pengawasan Usaha Perikanan Tangkap di Wilayah Sungai, Danau, Waduk, Rawa, dan Genangan Air Lainnya yang dapat Diusahakan dalam Kabupaten/Kota	Frekuensi Patroli Bersama				8 Kali	8 Kali	60,000,000	39,660,600	31,698,900	Kota Lhokseumawe, Semua Kecamatan, Semua Kelurahan	Dana Transfer Umum-Dana Alokasi Umum	Memperkuat Ketahanan Ekonomi Untuk Pertumbuhan Yang Berkualitas dan Berkeadilan	Pembangunan Ekonomi, Industri dan Pariwisata	SKPK	8 Kali	100,000,000	DKPPP	
3 ## 06	PROGRAM PENGOLAHAN DAN PEMASARAN HASIL PERIKANAN	Cakupan Industri Pengolahan Hasil Perikanan	Persen		Persen	100 Persen	100 Persen	616,862,000	0	0						100 Persen	616,862,000	DKPPP	
3 ## 06 2.01	Penerbitan Tanda Daftar Usaha Pengolahan Hasil Perikanan Bagi Usaha Skala Mikro dan Kecil							110,000,000	0	0							110,000,000	DKPPP	
3 ## 06 2.01 01	Penyediaan Data dan Informasi Usaha Pemasaran dan Pengolahan Hasil Perikanan dalam 1 (satu) Daerah Kabupaten/Kota	Jumlah Dokumen Data Usaha Perikanan				10 Dokumen	10 Dokumen	110,000,000	0	0	Semua Kab/Kota, Semua Kecamatan, Semua Kelurahan	Dana Transfer Umum-Dana Alokasi Umum	Memperkuat Ketahanan Ekonomi Untuk Pertumbuhan Yang Berkualitas dan Berkeadilan	Pembangunan Ekonomi, Industri dan Pariwisata	SKPK/ Masyarakat Kota Lhokseumawe	10 Dokumen	110,000,000	DKPPP	
		Jumlah Tanda Daftar Usaha Perikanan				12 Unit	12 Unit									12 Unit		DKPPP	
3 ## 06 2.03	Penyediaan dan Penyaluran Bahan Baku Industri Pengolahan Ikan dalam 1 (satu) Daerah Kabupaten/ Kota							506,862,000	0	0							506,862,000	DKPPP	
3 ## 06 2.03 01	Peningkatan Ketersediaan Ikan untuk Konsumsi dan Usaha Pengolahan dalam 1 (satu) Daerah Kabupaten/Kota	Jumlah Kegiatan Perikanan Tangkap				5 Jenis	5 Jenis	150,000,000	0	0	Semua Kab/Kota, Semua Kecamatan, Semua Kelurahan	Dana Transfer Umum-Dana Alokasi Umum	Meningkatkan Sumber Daya Manusia Yang Berkualitas Dan Berdaya Saing	Pembangunan Ekonomi, Industri dan Pariwisata	Masyarakat Kota Lhokseumawe	5 Jenis	150,000,000	DKPPP	
3 ## 06 2.03 02	Pemberian Fasilitas bagi Pelaku Usaha Perikanan Skala Mikro dan Kecil dalam 1 (satu) Daerah Kabupaten/Kota	Jumlah Fasilitas Untuk Pelaku Usaha Perikanan				12 Unit	12 Unit	356,862,000	0	0	Kota Lhokseumawe, Semua Kecamatan, Semua Kelurahan	Dana Transfer Umum-Dana Alokasi Umum	Meningkatkan Sumber Daya Manusia Yang Berkualitas Dan Berdaya Saing	Pembangunan Ekonomi, Industri dan Pariwisata	Masyarakat Kota Lhokseumawe	12 Unit	356,862,000	DKPPP	

Kode	Urusan/ Bidang Urusan/ Program/ Kegiatan/ Sub Kegiatan	Indikator Program/ Kegiatan/ Sub Kegiatan	Target Akhir Periode RPJMD	Realisasi Capaian RKPD Tahun 2019	Prakiraan Capaian Target RKPD Tahun 2020	Capaian Kinerja dan Kerangka Pendanaan										Kelompok Sasaran	Prakiraan Maju Rencana Tahun 2022		Perangkat Daerah Penanggung Jawab
						Target 2021		Pagu Indikatif		RKPD 2021 Perubahan	Lokasi	Sumber Dana	Prioritas		Target		Pagu Indikatif		
						Semula	Menjadi	RKPD 2021	APBD 2021				Nasional	Daerah					
1	2	3	4	5	6	7	8	9	10	11	12	13	14	15	16	17	18	19	
3 ##	URUSAN PEMERINTAHAN BIDANG PERTANIAN							4,023,626,000	4,375,317,670	6,106,437,407							4,129,541,000	DKPPP	
3 ## 02	PROGRAM PENYEDIAAN DAN PENGEMBANGAN SARANA PERTANIAN	Cakupan penyediaan sarana dan prasarana pertanian/perkebunan	Persen		Persen	60 Persen	60 Persen	719,076,000	360,000,000	425,082,163						60 Persen	719,076,000	DKPPP	
3 ## 02 2.01	Pengawasan Penggunaan Sarana Pertanian							668,376,000	360,000,000	425,082,163							668,376,000	DKPPP	
3 ## 02 2.01 02	Pendampingan Penggunaan Sarana Pendukung Pertanian	Frekuensi Pendampingan Penggunaan Sarana Pendukung Pertanian				12 Kali	12 Kali	668,376,000	360,000,000	425,082,163	Kota Lhokseumawe, Semua Kecamatan, Semua Kelurahan	Dana Transfer Umum-Dana Alokasi Umum	Meningkatkan Sumber Daya Manusia Yang Berkualitas Dan Berdaya Saing	Pembangunan Ekonomi, Industri dan Pariwisata	SKPK/ Masyarakat Kota Lhokseumawe	12 Kali	668,376,000	DKPPP	
		Jumlah Bibit Unggul Pertanian				6 Unit	6 Unit					Dana Otonomi Khusus - Provinsi Aceh			6 Unit			DKPPP	
3 ## 02 2.02	Pengelolaan Sumber Daya Genetik (SDG) Hewan, Tumbuhan, dan Mikro Organisme Kewenangan Kabupaten/Kota							50,700,000	0	0							50,700,000	DKPPP	
3 ## 02 2.02 02	Peningkatan Kualitas SDG Hewan/Tanaman	Frekuensi Pelatihan SDM Petugas Laboratorium				6 Hari	6 Hari	50,700,000	0	0	Kota Lhokseumawe, Semua Kecamatan, Semua Kelurahan	Dana Transfer Umum-Dana Alokasi Umum	Memperkuat Ketahanan Ekonomi Untuk Pertumbuhan Yang Berkualitas dan Berkeadilan	Pembangunan Ekonomi, Industri dan Pariwisata	0	6 Hari	50,700,000	DKPPP	
3 ## 03	PROGRAM PENYEDIAAN DAN PENGEMBANGAN PRASARANA PERTANIAN	Cakupan penyediaan prasarana pertanian/perkebunan	Persen		Persen	100 Persen	100 Persen	681,200,000	3,055,322,720	4,667,645,844						100 Persen	751,200,000	DKPPP	
3 ## 03 2.01	Pengembangan Prasarana Pertanian							50,000,000	510,119,800	500,000,000							70,000,000	DKPPP	
3 ## 03 2.01 01	Pengelolaan Lahan Pertanian Pangan Berkelanjutan/LP2B, Kawasan Pertanian Pangan Berkelanjutan/KP2B dan Lahan Cadangan Pertanian Pangan Berkelanjutan/LCP2B	Frekuensi Pengembangan Bibit Pertanian/ Perkebunan				8 Kali	8 Kali	50,000,000	510,119,800	500,000,000	Kota Lhokseumawe, Semua Kecamatan, Semua Kelurahan	Dana Transfer Umum-Dana Alokasi Umum	Memperkuat Ketahanan Ekonomi Untuk Pertumbuhan Yang Berkualitas dan Berkeadilan	Pembangunan Ekonomi, Industri dan Pariwisata	Masyarakat Kota Lhokseumawe	8 Kali	70,000,000	DKPPP	
3 ## 03 2.02	Pembangunan Prasarana Pertanian							550,500,000	700,000,000	2,088,846,060							600,500,000	DKPPP	
3 ## 03 2.02 07	Pembangunan, Rehabilitasi dan Pemeliharaan Rumah Potong Hewan	Jumlah Dokumen DED				3 Dokumen	3 Dokumen	50,500,000	0	0	Kota Lhokseumawe, Semua Kecamatan, Semua Kelurahan	Dana Transfer Umum-Dana Alokasi Umum	Memperkuat Ketahanan Ekonomi Untuk Pertumbuhan Yang Berkualitas dan Berkeadilan	Pembangunan Ekonomi, Industri dan Pariwisata	Masyarakat Kota Lhokseumawe	3 Dokumen	50,500,000	DKPPP	
3 ## 03 2.02 09	Pembangunan, Rehabilitasi dan Pemeliharaan Prasarana Pertanian Lainnya	Jumlah Prasarana Puskeswan				2 Unit	2 Unit	500,000,000	700,000,000	2,088,846,060	Kota Lhokseumawe, Semua Kecamatan, Semua Kelurahan	Dana Otonomi Khusus - Provinsi Aceh	Memperkuat Ketahanan Ekonomi Untuk Pertumbuhan Yang Berkualitas dan Berkeadilan	Pembangunan Ekonomi, Industri dan Pariwisata	Masyarakat Kota Lhokseumawe	2 Unit	550,000,000	DKPPP	
3 ## 03 2.03	Pengelolaan Wilayah Sumber Bibit Ternak dan Rumpun/Galur Ternak dalam Daerah Kabupaten/ Kota							80,700,000	1,845,202,920	2,078,799,784							80,700,000	DKPPP	
3 ## 03 2.03 01	Pelestarian dan Pemanfaatan Wilayah Sumber Bibit Ternak dan Rumpun/Galur Ternak	Jumlah Ternak Sapi yang ikut Perlombaan				5 Ekor	5 Ekor	80,700,000	1,845,202,920	2,078,799,784	Kota Lhokseumawe, Semua Kecamatan, Semua Kelurahan	Dana Transfer Umum-Dana Alokasi Umum	Memperkuat Ketahanan Ekonomi Untuk Pertumbuhan Yang Berkualitas dan Berkeadilan	Pembangunan Ekonomi, Industri dan Pariwisata	Masyarakat Kota Lhokseumawe	5 Ekor	80,700,000	DKPPP	
3 ## 04	PROGRAM PENGENDALIAN KESEHATAN HEWAN DAN KESEHATAN MASYARAKAT VETERINER	Persentase sarana pendukung penyakit ternak	Persen		Persen	80 Persen	80 Persen	636,100,000	0	0						80 Persen	655,000,000	DKPPP	
3 ## 04 2.01	Penjaminan Kesehatan Hewan, Penutupan dan Pembukaan Daerah Wabah Penyakit Hewan Menular Dalam Daerah Kabupaten/Kota							500,000,000	0	0							500,000,000	DKPPP	
3 ## 04 2.01 01	Pengendalian dan Penanggulangan Penyakit Hewan dan Zoonosis	Jumlah Pengobatan Gratis Hewan				6 Jenis	6 Jenis	500,000,000	0	0	Kota Lhokseumawe, Semua Kecamatan, Semua Kelurahan	Dana Otonomi Khusus - Provinsi Aceh	Memperkuat Ketahanan Ekonomi Untuk Pertumbuhan Yang Berkualitas dan Berkeadilan	Pembangunan Ekonomi, Industri dan Pariwisata	Masyarakat Kota Lhokseumawe	6 Jenis	500,000,000	DKPPP	
3 ## 04 2.03	Pengelolaan Pelayanan Jasa Laboratorium dan Jasa Medik Veteriner dalam Daerah Kabupaten/Kota							111,100,000	0	0							130,000,000	DKPPP	
3 ## 04 2.03 01	Penyediaan Pelayanan Jasa Laboratorium	Frekuensi Pelatihan SDM Petugas IB				15 Hari	15 Hari	36,100,000	0	0	Kota Lhokseumawe, Semua Kecamatan, Semua Kelurahan	Dana Transfer Umum-Dana Alokasi Umum	Memperkuat Ketahanan Ekonomi Untuk Pertumbuhan Yang Berkualitas dan Berkeadilan	Pembangunan Ekonomi, Industri dan Pariwisata	Masyarakat Kota Lhokseumawe	15 Hari	30,000,000	DKPPP	
		Frekuensi Pelatihan SDM Petugas Laboratorium				6 Hari	6 Hari								6 Hari			DKPPP	
3 ## 04 2.03 02	Penyediaan Pelayanan Jasa Medik Veteriner	Frekuensi Pelayanan Kesehatan Hewan				12 Kali	12 Kali	75,000,000	0	0	Kota Lhokseumawe, Semua Kecamatan, Semua Kelurahan	Dana Transfer Umum-Dana Alokasi Umum	Memperkuat Ketahanan Ekonomi Untuk Pertumbuhan Yang Berkualitas dan Berkeadilan	Pembangunan Ekonomi, Industri dan Pariwisata	Masyarakat Kota Lhokseumawe	12 Kali	100,000,000	DKPPP	
3 ## 04 2.05	Penerapan dan Pengawasan Persyaratan Teknis Kesejahteraan Hewan							25,000,000	0	0							25,000,000	DKPPP	
3 ## 04 2.05 01	Pendampingan Penerapan Unit Kesejahteraan Hewan	Frekuensi Pendampingan Unit Kesejahteraan Hewan				12 Kali	12 Kali	25,000,000	0	0	Semua Kab/Kota, Semua Kecamatan, Semua Kelurahan	Dana Transfer Umum-Dana Alokasi Umum	Memperkuat Ketahanan Ekonomi Untuk Pertumbuhan Yang Berkualitas dan Berkeadilan	Pembangunan Ekonomi, Industri dan Pariwisata	Masyarakat Kota Lhokseumawe	12 Kali	25,000,000	DKPPP	

Kode	Usuran/ Bidang Usuran/ Program/ Kegiatan/ Sub Kegiatan	Indikator Program/ Kegiatan/ Sub Kegiatan	Target Akhir Periode RPJMD	Realisasi Capaian RKPJ Tahun 2019	Prakiraan Capaian Target RKPJ Tahun 2020	Capaian Kinerja dan Kerangka Pendanaan										Kategori Sasaran	Prakiraan Maju Rencana Tahun 2022		Perangkat Daerah Penanggung Jawab
						Target 2021		Pagu Indikatif			Lokasi	Sumber Dana	Prioritas		Target		Pagu Indikatif		
						Semula	Menjadi	RKPD 2021	APBD 2021	RKPD 2021 Perubahan			Nasional	Daerah					
1	2	3	4	5	6	7	8	9	10	11	12	13	14	15	16	17	18	19	
3 ## 07	PROGRAM PENYULUHAN PERTANIAN	Kontribusi Kelompok Tani terhadap PDRB	Persen		Persen	0.002 Persen	0.002 Persen	1,987,250,000	959,994,950	1,013,709,400						0.002 Persen	2,004,265,000	DKPPP	
3 ## 07 2.01	Pelaksanaan Penyuluhan Pertanian							1,987,250,000	959,994,950	1,013,709,400							2,004,265,000	DKPPP	
3 ## 07 2.01 01	Peningkatan Kapasitas Kelembagaan Penyuluhan Pertanian di Kecamatan dan Desa	Jumlah Sarana dan Prasarana Penyuluh				3 Unit	3 Unit	950,000,000	50,000,000	24,804,900	Kota Lhokseumawe, Semua Kecamatan, Semua Kelurahan	Dana Otonomi Khusus - Provinsi Aceh	Memperkuat Ketahanan Ekonomi Untuk Pertumbuhan Yang Berkualitas dan Berkeadilan	Pembangunan Ekonomi, Industri dan Pariwisata	Masyarakat Kota Lhokseumawe	3 Unit	950,000,000	DKPPP	
3 ## 07 2.01 02	Pengembangan Kapasitas Kelembagaan Petani di Kecamatan dan Desa	Frekuensi Pelaksanaan Kegiatan Penyuluhan				10 Hari	10 Hari	237,250,000	19,994,950	17,904,500	Kota Lhokseumawe, Semua Kecamatan, Semua Kelurahan	Dana Transfer Umum-Dana Alokasi Umum	Memperkuat Ketahanan Ekonomi Untuk Pertumbuhan Yang Berkualitas dan Berkeadilan	Pembangunan Ekonomi, Industri dan Pariwisata	Masyarakat Kota Lhokseumawe	10 Hari	254,265,000	DKPPP	
3 ## 07 2.01 03	Penyediaan dan Pemanfaatan Sarana dan Prasarana Penyuluhan Pertanian	Jumlah Sarana dan Prasarana Penyuluhan Pertanian				10 Unit	10 Unit	800,000,000	890,000,000	971,000,000	Kota Lhokseumawe, Semua Kecamatan, Semua Kelurahan	Dana Transfer Umum-Dana Alokasi Umum	Memperkuat Ketahanan Ekonomi Untuk Pertumbuhan Yang Berkualitas dan Berkeadilan		Masyarakat Kota Lhokseumawe	10 Unit	800,000,000	DKPPP	
2 ##	URUSAN PEMERINTAHAN WAJIB YANG TIDAK BERKAITAN DENGAN PELAYANAN DASAR																	DPPKUKM	
2 ##	URUSAN PEMERINTAHAN BIDANG KOPERASI, USAHA KECIL, DAN MENENGAH							5,888,201,443	5,099,309,690	5,398,148,010							6,473,717,588	DPPKUKM	
2 ## 01	PROGRAM PENUNJANG URUSAN PEMERINTAHAN DAERAH KABUPATEN/KOTA	Cakupan Penunjang Urusan Pemerintahan Daerah	Persen		Persen	100 Persen	100 Persen	5,291,561,443	4,039,005,690	4,358,140,360						100 Persen	5,817,413,588	DPPKUKM	
2 ## 01 2.01	Perencanaan, Penganggaran, dan Evaluasi Kinerja Perangkat Daerah	Jumlah Dokumen Perencanaan Perangkat Daerah	Dokumen		Dokumen	10 Dokumen		20,000,000	152,200,000	392,200,000						10 Dokumen	22,000,000	DPPKUKM	
2 ## 01 2.01 01	Penyusunan Dokumen Perencanaan Perangkat Daerah	Jumlah Buku Renstra, Renja, Renja Perubahan, RKT, dan Tapkin Perangkat Daerah				20 Buku	20 Buku	3,000,000	151,200,000	391,200,000	Kota Lhokseumawe, Muara Dua, Uteunkot	PENDAPATAN ASLI DAERAH (PAD)	Memperkuat Ketahanan Ekonomi Untuk Pertumbuhan Yang Berkualitas dan Berkeadilan	Belanja Operasional	Aparatur Disperindagkop	20 Buku	3,300,000	DPPKUKM	
2 ## 01 2.01 02	Koordinasi dan Penyusunan Dokumen RKA-SKPD	Jumlah Dokumen RKA-SKPD yang di susun				1 Dokumen	1 Dokumen	2,000,000	0	0	Kota Lhokseumawe, Muara Dua, Uteunkot	PENDAPATAN ASLI DAERAH (PAD)	Memperkuat Ketahanan Ekonomi Untuk Pertumbuhan Yang Berkualitas dan Berkeadilan	Belanja Operasional	Aparatur Disperindagkop	1 Dokumen	2,200,000	DPPKUKM	
2 ## 01 2.01 03	Koordinasi dan Penyusunan Dokumen Perubahan RKA-SKPD	Jumlah Dokumen Perubahan RKA-SKPD yang di susun				1 Dokumen	1 Dokumen	2,000,000	0	0	Kota Lhokseumawe, Muara Dua, Uteunkot	PENDAPATAN ASLI DAERAH (PAD)	Memperkuat Ketahanan Ekonomi Untuk Pertumbuhan Yang Berkualitas dan Berkeadilan	Belanja Operasional	Aparatur Disperindagkop	1 Dokumen	2,200,000	DPPKUKM	
2 ## 01 2.01 04	Koordinasi dan Penyusunan DPA-SKPD	Jumlah Dokumen DPA-SKPD yang di susun				1 Dokumen	1 Dokumen	5,000,000	0	0	Kota Lhokseumawe, Muara Dua, Uteunkot	PENDAPATAN ASLI DAERAH (PAD)	Memperkuat Ketahanan Ekonomi Untuk Pertumbuhan Yang Berkualitas dan Berkeadilan	Belanja Operasional	Aparatur Disperindagkop	1 Dokumen	5,500,000	DPPKUKM	
2 ## 01 2.01 05	Koordinasi dan Penyusunan Perubahan DPA-SKPD	Jumlah Dokumen Perubahan DPA-SKPD yang di susun				1 Dokumen	1 Dokumen	3,000,000	0	0	Kota Lhokseumawe, Muara Dua, Uteunkot	PENDAPATAN ASLI DAERAH (PAD)	Memperkuat Ketahanan Ekonomi Untuk Pertumbuhan Yang Berkualitas dan Berkeadilan	Belanja Operasional	Aparatur Disperindagkop	1 Dokumen	3,300,000	DPPKUKM	
2 ## 01 2.01 06	Koordinasi dan Penyusunan Laporan Capaian Kinerja dan Ikhtisar Realisasi Kinerja SKPD	Jumlah Laporan LKIP				5 Laporan	5 Laporan	5,000,000	1,000,000	1,000,000	Kota Lhokseumawe, Muara Dua, Uteunkot	PENDAPATAN ASLI DAERAH (PAD)	Memperkuat Ketahanan Ekonomi Untuk Pertumbuhan Yang Berkualitas dan Berkeadilan	Belanja Operasional	Aparatur Disperindagkop	5 Laporan	5,500,000	DPPKUKM	
2 ## 01 2.02	Administrasi Keuangan Perangkat Daerah	Jumlah ASN	Orang		Orang	34 Orang		2,621,372,428	2,804,884,860	2,676,354,860						34 Orang	2,883,509,671	DPPKUKM	
2 ## 01 2.02 01	Penyediaan Gaji dan Tunjangan ASN	Jumlah Penyediaan Gaji dan Tunjangan ASN				476 OB	476 OB	2,618,372,428	2,804,884,860	2,676,354,860	Kota Lhokseumawe, Muara Dua, Uteunkot	PENDAPATAN ASLI DAERAH (PAD)	Memperkuat Ketahanan Ekonomi Untuk Pertumbuhan Yang Berkualitas dan Berkeadilan	Belanja Operasional	Aparatur Disperindagkop	476 OB	2,880,209,671	DPPKUKM	
2 ## 01 2.02 05	Koordinasi dan Penyusunan Laporan Keuangan Akhir Tahun SKPD	Jumlah Jenis Laporan Akhir Keuangan				3 Jenis	3 Jenis	3,000,000	0	0	Kota Lhokseumawe, Muara Dua, Uteunkot	PENDAPATAN ASLI DAERAH (PAD)	Memperkuat Ketahanan Ekonomi Untuk Pertumbuhan Yang Berkualitas dan Berkeadilan	Belanja Operasional	Aparatur Disperindagkop	3 Jenis	3,300,000	DPPKUKM	
2 ## 01 2.03	Administrasi Barang Milik Daerah pada Perangkat Daerah	Periode Tertatanya Administrasi Barang Milik Daerah	Bulan		Bulan	12 Bulan		55,000,000	0	0						12 Bulan	55,000,000	DPPKUKM	
2 ## 01 2.03 01	Penyusunan Perencanaan Kebutuhan Barang Milik Daerah SKPD	Jumlah Jenis Dokumen Perencanaan Barang Milik Daerah				2 Jenis	2 Jenis	5,000,000	0	0	Kota Lhokseumawe, Muara Dua, Uteunkot	PENDAPATAN ASLI DAERAH (PAD)	Memperkuat Ketahanan Ekonomi Untuk Pertumbuhan Yang Berkualitas dan Berkeadilan	Belanja Operasional	Aparatur Disperindagkop	2 Jenis	5,500,000	DPPKUKM	
2 ## 01 2.03 02	Pengamanan Barang Milik Daerah SKPD	Persentase Pelaksanaan Pengamanan Barang Milik Daerah				80 Persen	80 Persen	10,000,000	0	0	Kota Lhokseumawe, Semua Kecamatan, Semua Kelurahan	PENDAPATAN ASLI DAERAH (PAD)	Memperkuat Ketahanan Ekonomi Untuk Pertumbuhan Yang Berkualitas dan Berkeadilan	Belanja Operasional	Aparatur Disperindagkop	80 Persen	11,000,000	DPPKUKM	
2 ## 01 2.03 03	Koordinasi dan Penilaian Barang Milik Daerah SKPD	Persentase Pelaksanaan Penilaian Barang Milik Daerah				80 Persen	80 Persen	5,000,000	0	0	Kota Lhokseumawe, Semua Kecamatan, Semua Kelurahan	PENDAPATAN ASLI DAERAH (PAD)	Memperkuat Ketahanan Ekonomi Untuk Pertumbuhan Yang Berkualitas dan Berkeadilan	Belanja Operasional	Aparatur Disperindagkop	80 Persen	5,500,000	DPPKUKM	
2 ## 01 2.03 04	Pembinaan, Pengawasan, dan Pengendalian Barang Milik Daerah pada SKPD	Persentase Terlaksananya Pembinaan, Pengawasan dan Pengendalian Barang Milik Daerah				80 Persen	80 Persen	5,000,000	0	0	Kota Lhokseumawe, Semua Kecamatan, Semua Kelurahan	PENDAPATAN ASLI DAERAH (PAD)	Memperkuat Ketahanan Ekonomi Untuk Pertumbuhan Yang Berkualitas dan Berkeadilan	Belanja Operasional	Aparatur Disperindagkop	80 Persen	0	DPPKUKM	
2 ## 01 2.03 05	Rekonsiliasi dan Penyusunan Laporan Barang Milik Daerah pada SKPD	Jumlah Jenis Laporan Barang Milik Daerah				10 Jenis	10 Jenis	5,000,000	0	0	Kota Lhokseumawe, Semua Kecamatan, Semua Kelurahan	PENDAPATAN ASLI DAERAH (PAD)	Memperkuat Ketahanan Ekonomi Untuk Pertumbuhan Yang Berkualitas dan Berkeadilan	Belanja Operasional	Aparatur Disperindagkop	10 Jenis	5,500,000	DPPKUKM	
2 ## 01 2.03 06	Penatausahaan Barang Milik Daerah pada SKPD	Persentase Pelaksanaan Pengelolaan Barang Milik Daerah OPD				80 Persen	80 Persen	15,000,000	0	0	Kota Lhokseumawe, Semua Kecamatan, Semua Kelurahan	PENDAPATAN ASLI DAERAH (PAD)	Memperkuat Ketahanan Ekonomi Untuk Pertumbuhan Yang Berkualitas dan Berkeadilan	Belanja Operasional	Aparatur Disperindagkop	80 Persen	16,500,000	DPPKUKM	
2 ## 01 2.03 07	Pemanfaatan Barang Milik Daerah SKPD	Persentase Perlaksanaan Pemanfaatan Barang Milik Daerah				80 Persen	80 Persen	10,000,000	0	0	Kota Lhokseumawe, Semua Kecamatan, Semua Kelurahan	PENDAPATAN ASLI DAERAH (PAD)	Memperkuat Ketahanan Ekonomi Untuk Pertumbuhan Yang Berkualitas dan Berkeadilan	Belanja Operasional	Aparatur Disperindagkop	80 Persen	11,000,000	DPPKUKM	
2 ## 01 2.04	Administrasi Pendapatan Daerah Kewenangan Perangkat Daerah	Periode Penyediaan Administrasi Pendapatan Daerah	Bulan		Bulan	12 Bulan		15,000,000	0	0						12 Bulan	16,500,000	DPPKUKM	

Kode	Urusan/ Bidang Urusan/ Program/ Kegiatan/ Sub Kegiatan	Indikator Program/ Kegiatan/ Sub Kegiatan	Target Akhir Periode RPJMD	Realisasi Capaian RKPJ Tahun 2019	Prakiraan Capaian Target RKPJ Tahun 2020	Capaian Kinerja dan Kerangka Pendanaan										Kategori Sasaran	Prakiraan Maju Rencana Tahun 2022		Perangkat Daerah Penanggung Jawab	
						Target 2021		Pagu Indikatif		RKPJ 2021	APBD 2021	RKPJ 2021 Perubahan	Lokasi	Sumber Dana	Prioritas		Target	Pagu Indikatif		
						Semula	Menjadi	Nasional	Daerah											
1	2	3	4	5	6	7	8	9	10	11	12	13	14	15	16	17	18	19		
2.##.01.2.04	Pendataan dan Pendaftaran Objek Retribusi Daerah	Jumlah Data Objek Retribusi Daerah				738 Unit	738 Unit	5,000,000	0	0	Kota Lhokseumawe, Muara Dua, Uteunkot	PENDAPATAN ASLI DAERAH (PAD)	Memperkuat Ketahanan Ekonomi Untuk Pertumbuhan Yang Berkualitas dan Berkeadilan	Belanja Operasional	Masyarakat Kota Lhokseumawe	738 Unit	5,500,000	DPPKUKM		
2.##.01.2.05	Pengolahan Data Retribusi Daerah	Persentase Data Retribusi Daerah				80 Persen	80 Persen	5,000,000	0	0	Kota Lhokseumawe, Semua Kecamatan, Semua Kelurahan	PENDAPATAN ASLI DAERAH (PAD)	Memperkuat Ketahanan Ekonomi Untuk Pertumbuhan Yang Berkualitas dan Berkeadilan	Belanja Operasional	Masyarakat Kota Lhokseumawe	80 Persen	5,500,000	DPPKUKM		
2.##.01.2.04	Pelaporan Pengelolaan Retribusi Daerah	Jumlah Jenis Laporan Penelolan Retribusi				2 Jenis	2 Jenis	5,000,000	0	0	Kota Lhokseumawe, Semua Kecamatan, Semua Kelurahan	PENDAPATAN ASLI DAERAH (PAD)	Memperkuat Ketahanan Ekonomi Untuk Pertumbuhan Yang Berkualitas dan Berkeadilan	Belanja Operasional	Masyarakat Kota Lhokseumawe	2 Jenis	5,500,000	DPPKUKM		
<b>2.##.01.2.05</b>	<b>Administrasi Kepegawaian Perangkat Daerah</b>	<b>Periode Penyediaan Administrasi Kepegawaian Perangkat Daerah</b>	<b>Bulan</b>		<b>Bulan</b>		<b>12 Bulan</b>	<b>95,000,000</b>	<b>4,000,000</b>	<b>3,200,000</b>						<b>12 Bulan</b>	<b>104,500,000</b>	<b>DPPKUKM</b>		
2.##.01.2.05	Pengadaan Pakaian Dinas Beserta Atribut Kelengkapannya	Jumlah Pakaian Dinas Khusus hari Hari Tertentu				99 Pasang	99 Pasang	60,000,000	0	0	Kota Lhokseumawe, Muara Dua, Uteunkot	PENDAPATAN ASLI DAERAH (PAD)	Memperkuat Ketahanan Ekonomi Untuk Pertumbuhan Yang Berkualitas dan Berkeadilan	Belanja Operasional	Aparatur Disperindagkop	99 Pasang	66,000,000	DPPKUKM		
2.##.01.2.05	Pendidikan dan Pelatihan Pegawai Berdasarkan Tugas dan Fungsi	Jumlah ASN Yang Mengikuti Pelatihan				34 Orang	34 Orang	25,000,000	4,000,000	3,200,000	Kota Lhokseumawe, Muara Dua, Uteunkot	PENDAPATAN ASLI DAERAH (PAD)	Memperkuat Ketahanan Ekonomi Untuk Pertumbuhan Yang Berkualitas dan Berkeadilan	Belanja Operasional	Aparatur Disperindagkop	34 Orang	27,500,000	DPPKUKM		
2.##.01.2.05	010 Sosialisasi Peraturan Perundang-Undangan	Jumlah Jenis Peraturan Perundang-Undangan yang Disosialisasi				10 Jenis	10 Jenis	10,000,000	0	0	Kota Lhokseumawe, Muara Dua, Uteunkot		Memperkuat Ketahanan Ekonomi Untuk Pertumbuhan Yang Berkualitas dan Berkeadilan	Belanja Operasional	Aparatur Disperindagkop	10 Jenis	11,000,000	DPPKUKM		
<b>2.##.01.2.06</b>	<b>Administrasi Umum Perangkat Daerah</b>	<b>Periode Penyediaan Administrasi Umum Perangkat Daerah</b>	<b>Bulan</b>		<b>Bulan</b>		<b>12 Bulan</b>	<b>283,140,000</b>	<b>123,140,000</b>	<b>149,440,350</b>						<b>12 Bulan</b>	<b>316,800,000</b>	<b>DPPKUKM</b>		
2.##.01.2.06	01 Penyediaan Komponen Instalasi Listrik/Penerangan Bangunan Kantor	Jumlah Jenis Komponen Listrik/Penerangan Bangunan Kantor				80 Jenis	80 Jenis	10,000,000	0	0	Kota Lhokseumawe, Muara Dua, Uteunkot	PENDAPATAN ASLI DAERAH (PAD)	Memperkuat Ketahanan Ekonomi Untuk Pertumbuhan Yang Berkualitas dan Berkeadilan	Belanja Operasional	Aparatur Disperindagkop	80 Jenis	11,000,000	DPPKUKM		
2.##.01.2.06	02 Penyediaan Peralatan dan Perlengkapan Kantor	Jumlah Jenis Alat Tulis Kantor yang Disediakan				80 Jenis	80 Jenis	40,000,000	25,000,000	37,465,350	Kota Lhokseumawe, Muara Dua, Uteunkot	PENDAPATAN ASLI DAERAH (PAD)	Memperkuat Ketahanan Ekonomi Untuk Pertumbuhan Yang Berkualitas dan Berkeadilan	Belanja Operasional	Aparatur Disperindagkop	80 Jenis	44,000,000	DPPKUKM		
		Jumlah Jenis Peralatan dan Perlengkapan Kantor				50 Jenis	50 Jenis									50 Jenis		DPPKUKM		
2.##.01.2.06	03 Penyediaan Peralatan Rumah Tangga	Jumlah Jenis Peralatan Rumah Tangga				12 Jenis	12 Jenis	10,000,000	0	0	Kota Lhokseumawe, Muara Dua, Uteunkot	PENDAPATAN ASLI DAERAH (PAD)	Memperkuat Ketahanan Ekonomi Untuk Pertumbuhan Yang Berkualitas dan Berkeadilan	Belanja Operasional	Aparatur Disperindagkop	12 Jenis	11,000,000	DPPKUKM		
2.##.01.2.06	04 Penyediaan Bahan Logistik Kantor	jumlah Makanan dan Minuman yang Disediakan				450 porsi	450 porsi	12,000,000	7,000,000	20,595,000	Kota Lhokseumawe, Muara Dua, Uteunkot	PENDAPATAN ASLI DAERAH (PAD)	Memperkuat Ketahanan Ekonomi Untuk Pertumbuhan Yang Berkualitas dan Berkeadilan	Belanja Operasional	Aparatur Disperindagkop	450 porsi	13,200,000	DPPKUKM		
2.##.01.2.06	05 Penyediaan Barang Cetak dan Penggandaan	Jumlah Dokumen laporan yang Dicitak dan Digandakan				50 Dokumen	50 Dokumen	25,000,000	10,000,000	21,240,000	Kota Lhokseumawe, Muara Dua, Uteunkot		Memperkuat Ketahanan Ekonomi Untuk Pertumbuhan Yang Berkualitas dan Berkeadilan	Belanja Operasional	Aparatur Disperindagkop	50 Dokumen	27,500,000	DPPKUKM		
2.##.01.2.06	06 Penyediaan Bahan Bacaan dan Peraturan Perundang-undangan	Jumlah Jenis Bahan Bacaan dan Peraturan Perundang-Undangan				2 Jenis	2 Jenis	1,140,000	1,140,000	1,140,000	Kota Lhokseumawe, Muara Dua, Uteunkot	PENDAPATAN ASLI DAERAH (PAD)	Memperkuat Ketahanan Ekonomi Untuk Pertumbuhan Yang Berkualitas dan Berkeadilan	Belanja Operasional	Aparatur Disperindagkop	2 Jenis	1,600,000	DPPKUKM		
2.##.01.2.06	07 Penyediaan Bahan/Material	Jumlah Jenis Bahan Material Kantor				5 Jenis	5 Jenis	15,000,000	0	0	Kota Lhokseumawe, Muara Dua, Uteunkot	PENDAPATAN ASLI DAERAH (PAD)	Memperkuat Ketahanan Ekonomi Untuk Pertumbuhan Yang Berkualitas dan Berkeadilan	Belanja Operasional	Aparatur Disperindagkop	5 Jenis	16,500,000	DPPKUKM		
2.##.01.2.06	09 Penyelenggaraan Rapat Koordinasi dan Konsultasi SKPD	Frekwensi Rapat Koordinasi dan Konsultasi Keluar Daerah				50 Kali	50 Kali	150,000,000	80,000,000	69,000,000	Kota Lhokseumawe, Muara Dua, Uteunkot	PENDAPATAN ASLI DAERAH (PAD)	Memperkuat Ketahanan Ekonomi Untuk Pertumbuhan Yang Berkualitas dan Berkeadilan	Belanja Operasional	Aparatur Disperindagkop	50 Kali	170,000,000	DPPKUKM		
2.##.01.2.06	010 Penatausahaan Arsip Dinamis pada SKPD	Jumlah Jenis Arsip Yang Tertata Pada SKPD				50 Jenis	50 Jenis	10,000,000	0	0	Kota Lhokseumawe, Muara Dua, Uteunkot	PENDAPATAN ASLI DAERAH (PAD)	Memperkuat Ketahanan Ekonomi Untuk Pertumbuhan Yang Berkualitas dan Berkeadilan	Belanja Operasional	Aparatur Disperindagkop	50 Jenis	11,000,000	DPPKUKM		
2.##.01.2.06	011 Dukungan Pelaksanaan Sistem Pemerintahan Berbasis Elektronik pada SKPD	Jumlah Sistem Pemerintah Berbasis Elektronik (Web) Pada SKPD				2 Web	2 Web	10,000,000	0	0	Kota Lhokseumawe, Muara Dua, Uteunkot	PENDAPATAN ASLI DAERAH (PAD)	Memperkuat Ketahanan Ekonomi Untuk Pertumbuhan Yang Berkualitas dan Berkeadilan	Belanja Operasional	Aparatur Disperindagkop	2 Web	11,000,000	DPPKUKM		
<b>2.##.01.2.07</b>	<b>Pengadaan Barang Milik Daerah Penunjang Urusan Pemerintah Daerah</b>	<b>Jumlah Pengadaan Kendaraan Dinas Operasional/Lapangan</b>	<b>Unit</b>		<b>Unit</b>	<b>12 Unit</b>		<b>421,200,000</b>	<b>50,000,000</b>	<b>107,207,210</b>						<b>12 Unit</b>	<b>463,320,000</b>	<b>DPPKUKM</b>		
2.##.01.2.07	02 Pengadaan Kendaraan Dinas Operasional atau Lapangan	Jumlah Pengadaan Kendaraan Dinas Operasional/Lapangan				12 Unit	12 Unit	50,000,000	0	0	Kota Lhokseumawe, Muara Dua, Uteunkot	PENDAPATAN ASLI DAERAH (PAD)	Memperkuat Ketahanan Ekonomi Untuk Pertumbuhan Yang Berkualitas dan Berkeadilan	Belanja Operasional	Aparatur Disperindagkop	12 Unit	55,000,000	DPPKUKM		
												Dana Otonomi Khusus - Provinsi Aceh						DPPKUKM		
2.##.01.2.07	05 Pengadaan Mebel	Jumlah Mebel yang Disediakan				50 Jenis	50 Jenis	25,000,000	0	0	Kota Lhokseumawe, Muara Dua, Uteunkot	PENDAPATAN ASLI DAERAH (PAD)	Memperkuat Ketahanan Ekonomi Untuk Pertumbuhan Yang Berkualitas dan Berkeadilan	Belanja Operasional	Aparatur Disperindagkop	50 Jenis	27,500,000	DPPKUKM		
2.##.01.2.07	06 Pengadaan Peralatan dan Mesin Lainnya	Jumlah Pengadaan Peralatan dan Mesin Lainnya				25 Jenis	25 Jenis	30,000,000	0	0	Kota Lhokseumawe, Muara Dua, Uteunkot	PENDAPATAN ASLI DAERAH (PAD)	Memperkuat Ketahanan Ekonomi Untuk Pertumbuhan Yang Berkualitas dan Berkeadilan	Belanja Operasional	Aparatur Disperindagkop	25 Jenis	33,000,000	DPPKUKM		
2.##.01.2.07	09 Pengadaan Gedung Kantor atau Bangunan Lainnya	Jumlah Pengadaan Gedung Kantor atau Bangunan Lainnya				5 Gedung	5 Gedung	166,200,000	0	0	Kota Lhokseumawe, Muara Dua, Uteunkot	PENDAPATAN ASLI DAERAH (PAD)	Memperkuat Ketahanan Ekonomi Untuk Pertumbuhan Yang Berkualitas dan Berkeadilan	Belanja Operasional	Aparatur Disperindagkop	5 Gedung	182,820,000	DPPKUKM		
2.##.01.2.07	010 Pengadaan Sarana dan Prasarana Gedung Kantor atau Bangunan Lainnya	Jumlah Pengadaan Peralatan Gedung Kantor				50 Unit	50 Unit	75,000,000	0	0	Kota Lhokseumawe, Muara Dua, Uteunkot	PENDAPATAN ASLI DAERAH (PAD)	Memperkuat Ketahanan Ekonomi Untuk Pertumbuhan Yang Berkualitas dan Berkeadilan	Belanja Operasional	Aparatur Disperindagkop	50 Unit	82,500,000	DPPKUKM		
		Jumlah Pengadaan Perlengkapan Gedung Kantor				50 Unit	50 Unit									50 Unit		DPPKUKM		

Kode	Urusan/ Bidang Urusan/ Program/ Kegiatan/ Sub Kegiatan	Indikator Program/ Kegiatan/ Sub Kegiatan	Target Akhir Periode RPJMD	Realisasi Capaian RKPD Tahun 2019	Prakiraan Capaian Target RKPD Tahun 2020	Capaian Kinerja dan Kerangka Pendanaan										Kategori Sasaran	Prakiraan Maju Rencana Tahun 2022		Perangkat Daerah Penanggung Jawab
						Target 2021		Pagu Indikatif		RKPD 2021 Perubahan	Lokasi	Sumber Dana	Prioritas		Target		Pagu Indikatif		
						Semula	Menjadi	RKPD 2021	APBD 2021				Nasional	Daerah					
1	2	3	4	5	6	7	8	9	10	11	12	13	14	15	16	17	18	19	
2.##01.2.07.011	Pengadaan Sarana dan Prasarana Pendukung Gedung Kantor atau Bangunan Lainnya	Jumlah Pengadaan Peralatan dan Perlengkapan Kantor				50 Jenis	50 Jenis	75,000,000	50,000,000	107,207,210	Kota Lhokseumawe, Muara Dua, Uteunkot	PENDAPATAN ASLI DAERAH (PAD)	Memperkuat Ketahanan Ekonomi Untuk Pertumbuhan Yang Berkualitas dan Berkeadilan	Belanja Operasional	Aparatur Disperindagkop	50 Jenis	82,500,000	DPPKUKM	
		Jumlah Pengadaan Peralatan Gedung Kantor				50 Jenis	50 Jenis									50 Jenis		DPPKUKM	
		Jumlah Pengadaan Tamandan Halaman Kantor				1 Unit	1 Unit									1 Unit		DPPKUKM	
<b>2.##01.2.08</b>	<b>Penyediaan Jasa Penunjang Urusan Pemerintahan Daerah</b>	<b>Jumlah penyediaan Jasa Penunjang Urusan Pemerintah</b>	<b>Bulan</b>		<b>Bulan</b>		<b>12 Bulan</b>	<b>970,700,000</b>	<b>807,680,830</b>	<b>651,207,940</b>						<b>12 Bulan</b>	<b>1,069,620,000</b>	<b>DPPKUKM</b>	
2.##01.2.08.01	Penyediaan Jasa Surat Menyurat	Jumlah Surat yang Dikirim				900 Surat	900 Surat	1,500,000	1,500,000	1,200,000	Kota Lhokseumawe, Muara Dua, Uteunkot	PENDAPATAN ASLI DAERAH (PAD)	Memperkuat Ketahanan Ekonomi Untuk Pertumbuhan Yang Berkualitas dan Berkeadilan	Belanja Operasional	Aparatur Disperindagkop	900 Surat	3,500,000	DPPKUKM	
2.##01.2.08.02	Penyediaan Jasa Komunikasi, Sumber Daya Air dan Listrik	Jumlah Rekening Yang Dibayar				60 Rekening	60 Rekening	412,400,000	362,200,000	291,700,000	Kota Lhokseumawe, Semua Kecamatan, Semua Kelurahan	PENDAPATAN ASLI DAERAH (PAD)	Memperkuat Ketahanan Ekonomi Untuk Pertumbuhan Yang Berkualitas dan Berkeadilan	Belanja Operasional	Aparatur Disperindagkop	60 Rekening	453,640,000	DPPKUKM	
2.##01.2.08.03	Penyediaan Jasa Peralatan dan Perlengkapan Kantor	Jumlah Jenis Alat Tulis Kantor, Peralatan Listrik dan Bahan Kebersihan yang Disediakan				80 Jenis	80 Jenis	50,000,000	0	0	Kota Lhokseumawe, Muara Dua, Uteunkot		Memperkuat Ketahanan Ekonomi Untuk Pertumbuhan Yang Berkualitas dan Berkeadilan	Belanja Operasional	Aparatur Disperindagkop	80 Jenis	55,000,000	DPPKUKM	
2.##01.2.08.04	Penyediaan Jasa Pelayanan Umum Kantor	Jumlah Gedung Kantor yang Dibersihkan				1 Gedung	1 Gedung	506,800,000	443,980,830	358,307,940	Kota Lhokseumawe, Muara Dua, Uteunkot	PENDAPATAN ASLI DAERAH (PAD)	Memperkuat Ketahanan Ekonomi Untuk Pertumbuhan Yang Berkualitas dan Berkeadilan	Belanja Operasional	Aparatur Disperindagkop	1 Gedung	557,480,000	DPPKUKM	
		Jumlah Gedung Kantor yang Disewa				1 Gedung	1 Gedung									1 Gedung		DPPKUKM	
		Jumlah Jasa Pegawai Tidak Tetap (65 Org x 12 Bulan)				780 OB	780 OB									780 OB		DPPKUKM	
		Jumlah Pegawai Non PNS yang Mendapat Jaminan Kesehatan (65 Org x 12 Bulan)				780 OB	780 OB									780 OB		DPPKUKM	
		Jumlah Pejabat Pengelola Keuangan OPD (22 Org x 12 Bulan)				264 OB	264 OB									264 OB		DPPKUKM	
<b>2.##01.2.09</b>	<b>Pemeliharaan Barang Milik Daerah Penunjang Urusan Pemerintahan Daerah</b>	<b>Periode Pemeliharaan Barang Milik Daerah</b>	<b>Bulan</b>		<b>Bulan</b>		<b>12 Bulan</b>	<b>720,149,015</b>	<b>97,100,000</b>	<b>378,530,000</b>						<b>12 Bulan</b>	<b>787,163,917</b>	<b>DPPKUKM</b>	
2.##01.2.09.01	Penyediaan Jasa Pemeliharaan, Biaya Pemeliharaan dan Pajak Kendaraan Perorangan Dinas atau Kendaraan Dinas Jabatan	Jumlah Pemeliharaan Rutin/Berkala Mobil Jabatan				12 UB	12 UB	60,000,000	32,600,000	42,600,000	Kota Lhokseumawe, Muara Dua, Uteunkot	PENDAPATAN ASLI DAERAH (PAD)	Memperkuat Ketahanan Ekonomi Untuk Pertumbuhan Yang Berkualitas dan Berkeadilan	Belanja Operasional	Aparatur Disperindagkop	12 UB	66,000,000	DPPKUKM	
		Jumlah Penyediaan Jasa Pemeliharaan Perizinan Mobil Jabatab				1 Unit	1 Unit									1 Unit		DPPKUKM	
		Jumlah Perbaikan Sedang/Berat Mobil Jabatan				12 UB	12 UB									12 UB		DPPKUKM	
2.##01.2.09.02	Penyediaan Jasa Pemeliharaan, Biaya Pemeliharaan, Pajak, dan Perizinan Kendaraan Dinas Operasional atau Lapangan	Jumlah Pemeliharaan Rutin/Berkala Kendaraan Dinas Operasional atau Lapangan				36 UB	36 UB	85,000,000	51,500,000	48,500,000	Kota Lhokseumawe, Semua Kecamatan, Semua Kelurahan	PENDAPATAN ASLI DAERAH (PAD)	Memperkuat Ketahanan Ekonomi Untuk Pertumbuhan Yang Berkualitas dan Berkeadilan	Belanja Operasional	Aparatur Disperindagkop	36 UB	88,500,000	DPPKUKM	
		Jumlah Penyediaan Jasa Pemeliharaan Perizinan Kendaraan Dinas / Operasional				3 Unit	3 Unit									3 Unit		DPPKUKM	
		Jumlah Perbaikan Sedang/Berat Kendaraan Dinas Operasional atau Lapangan				36 UB	36 UB									36 UB		DPPKUKM	
2.##01.2.09.06	Pemeliharaan Peralatan dan Mesin Lainnya	Jumlah Pemeliharaan Peralatan dan Mesin Lainnya				20 UB	20 UB	100,000,000	0	0	Kota Lhokseumawe, Muara Dua, Uteunkot	PENDAPATAN ASLI DAERAH (PAD)	Memperkuat Ketahanan Ekonomi Untuk Pertumbuhan Yang Berkualitas dan Berkeadilan	Belanja Operasional	Aparatur Disperindagkop	20 UB	110,000,000	DPPKUKM	
2.##01.2.09.09	Pemeliharaan/Rehabilitasi Gedung Kantor dan Bangunan Lainnya	Jumlah Gedung Kantor yang di Rehabilitasi				6 Unit	6 Unit	225,149,015	8,000,000	208,000,000	Kota Lhokseumawe, Semua Kecamatan, Semua Kelurahan	PENDAPATAN ASLI DAERAH (PAD)	Memperkuat Ketahanan Ekonomi Untuk Pertumbuhan Yang Berkualitas dan Berkeadilan	Belanja Operasional	Aparatur Disperindagkop	6 Unit	247,663,917	DPPKUKM	
2.##01.2.09.010	Pemeliharaan/Rehabilitasi Sarana dan Prasarana Gedung Kantor atau Bangunan Lainnya	Jumlah Pemeliharaan Rutin/Berkala Peralatan Gedung Kantor				30 Jenis	30 Jenis	100,000,000	5,000,000	79,430,000	Kota Lhokseumawe, Muara Dua, Uteunkot	PENDAPATAN ASLI DAERAH (PAD)	Memperkuat Ketahanan Ekonomi Untuk Pertumbuhan Yang Berkualitas dan Berkeadilan	Belanja Operasional	Aparatur Disperindagkop	30 Jenis	110,000,000	DPPKUKM	
		Jumlah Pemeliharaan Rutin/Berkala Perlengkapan Gedung Kantor				30 Jenis	30 Jenis									30 Jenis		DPPKUKM	
2.##01.2.09.011	Pemeliharaan/Rehabilitasi Sarana dan Prasarana Pendukung Gedung Kantor atau Bangunan Lainnya	Jumlah Pemeliharaan Rutin/Berkala Jaringan Listrik				7 Gedung	7 Gedung	150,000,000	0	0	Kota Lhokseumawe, Muara Dua, Uteunkot	PENDAPATAN ASLI DAERAH (PAD)	Memperkuat Ketahanan Ekonomi Untuk Pertumbuhan Yang Berkualitas dan Berkeadilan	Belanja Operasional	Aparatur Disperindagkop	7 Gedung	165,000,000	DPPKUKM	
		Jumlah Pemeliharaan Rutin/Berkala Pagar dan Pembatas Lingkungan Kantor				4 Lokasi	4 Lokasi									4 Lokasi		DPPKUKM	
		Jumlah Taman, Tempat Parkir dan Halaman Kantor				3 Unit	3 Unit									3 Unit		DPPKUKM	
<b>2.##01.2.13</b>	<b>Penataan Organisasi</b>	<b>Periode Penataan Organisasi</b>	<b>Bulan</b>		<b>Bulan</b>		<b>12 Bulan</b>	<b>90,000,000</b>	<b>0</b>	<b>0</b>						<b>12 Bulan</b>	<b>99,000,000</b>	<b>DPPKUKM</b>	
2.##01.2.13.01	Persentase Pelaksanaan Pengelolaan dan Analisis Jabatan	Persentase Pelaksanaan Pengelolaan dan Analisis Jabatan				80 Persen	80 Persen	5,000,000	0	0	Kota Lhokseumawe, Muara Dua, Uteunkot	PENDAPATAN ASLI DAERAH (PAD)	Memperkuat Ketahanan Ekonomi Untuk Pertumbuhan Yang Berkualitas dan Berkeadilan	Belanja Operasional	Aparatur Disperindagkop	80 Persen	5,500,000	DPPKUKM	
		Persentase Pelaksanaan Penyusunan SOTK dan UPT Dinas				80 Persen	80 Persen									80 Persen		DPPKUKM	

Kode	Urusan/ Bidang Urusan/ Program/ Kegiatan/ Sub Kegiatan	Indikator Program/ Kegiatan/ Sub Kegiatan	Target Akhir Periode RPJMD	Realisasi Capaian RKPD Tahun 2019	Prakiraan Capaian Target RKPD Tahun 2020	Capaian Kinerja dan Kerangka Pendanaan										Kategori Sasaran	Prakiraan Maju Rencana Tahun 2022		Perangkat Daerah Penanggung Jawab
						Target 2021		Pagu Indikatif		RKPD 2021 Perubahan	Lokasi	Sumber Dana	Prioritas		Target		Pagu Indikatif		
						Semula	Menjadi	RKPD 2021	APBD 2021				Nasional	Daerah					
1	2	3	4	5	6	7	8	9	10	11	12	13	14	15	16	17	18	19	
2.##01.2.13	02	02	02	02	02	02	02	02	02	02	02	02	02	02	02	02	02	02	02
2.##01.2.13	02	02	02	02	02	02	02	02	02	02	02	02	02	02	02	02	02	02	02
2.##01.2.13	05	05	05	05	05	05	05	05	05	05	05	05	05	05	05	05	05	05	05
2.##02																			
2.##02.2.01																			
2.##02.2.01	01	01	01	01	01	01	01	01	01	01	01	01	01	01	01	01	01	01	01
2.##02.2.02																			
2.##02.2.02	01	01	01	01	01	01	01	01	01	01	01	01	01	01	01	01	01	01	01
2.##02.2.02	01	01	01	01	01	01	01	01	01	01	01	01	01	01	01	01	01	01	01
2.##03																			
2.##03.2.01																			
2.##03.2.01	01	01	01	01	01	01	01	01	01	01	01	01	01	01	01	01	01	01	01
2.##03.2.01	02	02	02	02	02	02	02	02	02	02	02	02	02	02	02	02	02	02	02
2.##04																			
2.##04.2.01																			
2.##04.2.01	01	01	01	01	01	01	01	01	01	01	01	01	01	01	01	01	01	01	01
2.##04.2.01	02	02	02	02	02	02	02	02	02	02	02	02	02	02	02	02	02	02	02

Kode	Urusan/ Bidang Urusan/ Program/ Kegiatan/ Sub Kegiatan	Indikator Program/ Kegiatan/ Sub Kegiatan	Target Akhir Periode RPJMD	Realisasi Capaian RKPD Tahun 2019	Prakiraan Capaian Target RKPD Tahun 2020	Capaian Kinerja dan Kerangka Pendanaan										Kategori Sasaran	Prakiraan Maju Rencana Tahun 2022		Perangkat Daerah Penanggung Jawab
						Target 2021		Pagu Indikatif			Lokasi	Sumber Dana	Prioritas		Target		Pagu Indikatif		
						Semula	Menjadi	RKPD 2021	APBD 2021	RKPD 2021 Perubahan			Nasional	Daerah					
1	2	3	4	5	6	7	8	9	10	11	12	13	14	15	16	17	18	19	
2 ## 07	PROGRAM PEMBERDAYAAN USAHA MENENGAH, USAHA KECIL, DAN USAHA MIKRO (UMKM)	Persentase Usaha mikro dan kecil	Persen		Persen	5 Persen	5 Persen	66,640,000	1,040,304,000	1,020,463,350						5 Persen	73,304,000	DPPKUKM	
2 ## 07 2.01	Pemberdayaan Usaha Mikro yang Dilakukan melalui Pendataan, Kemitraan, Kemudahan Perizinan, Penguatan Kelembagaan dan Koordinasi dengan Para Pemangku Kepentingan	Jumlah UMKM Dalam Wilayah Kota Lhokseumawe	Persen		Persen	5 Persen		66,640,000	1,040,304,000	1,020,463,350						5 Persen	73,304,000	DPPKUKM	
2 ## 07 2.01 01	Pendataan Potensi dan Pengembangan Usaha Mikro	Jumlah UMKM yang Didata				1000 UMK M	1000 UMK M	10,000,000	0	0	Kota Lhokseumawe, Semua Kecamatan, Semua Kelurahan	PENDAPATAN ASLI DAERAH (PAD)	Memperkuat Ketahanan Ekonomi Untuk Pertumbuhan Yang Berkualitas dan Berkeadilan	Pembangunan Ekonomi, Industri dan Pariwisata	Pelaku Usaha Menengah, Usaha Kecil dan Usaha Mikro (UMKM) Dalam Wilayah Kota Lhokseumawe	1000 UMKM	11,000,000	DPPKUKM	
2 ## 07 2.01 02	Pemberdayaan melalui Kemitraan Usaha Mikro	Jumlah Wirausaha yang Terlayani Bisnis Dan Teknis dalam Meningkatkan Usahanya				100 Orang	100 Orang	10,000,000	0	0	Kota Lhokseumawe, Semua Kecamatan, Semua Kelurahan	PENDAPATAN ASLI DAERAH (PAD)	Memperkuat Ketahanan Ekonomi Untuk Pertumbuhan Yang Berkualitas dan Berkeadilan	Pembangunan Ekonomi, Industri dan Pariwisata	Pelaku Usaha Menengah, Usaha Kecil dan Usaha Mikro (UMKM) Dalam Wilayah Kota Lhokseumawe	100 Orang	11,000,000	DPPKUKM	
2 ## 07 2.01 03	Fasilitasi Kemudahan Perizinan Usaha Mikro	Jumlah UMKM yang Memiliki Izin Usaha Mikro				4 Kecamatan	4 Kecamatan	10,000,000	0	0	Kota Lhokseumawe, Semua Kecamatan, Semua Kelurahan	PENDAPATAN ASLI DAERAH (PAD)	Memperkuat Ketahanan Ekonomi Untuk Pertumbuhan Yang Berkualitas dan Berkeadilan	Pembangunan Ekonomi, Industri dan Pariwisata	Pelaku Usaha Menengah, Usaha Kecil dan Usaha Mikro (UMKM) Dalam Wilayah Kota Lhokseumawe	4 Kecamatan	11,000,000	DPPKUKM	
2 ## 07 2.01 04	Pemberdayaan Kelembagaan Potensi dan Pengembangan Usaha Mikro	Jumlah UMKM yang Mengikuti Laporan				12 UMKM	12 UMKM	10,000,000	390,304,000	390,304,000	Kota Lhokseumawe, Semua Kecamatan, Semua Kelurahan	PENDAPATAN ASLI DAERAH (PAD)	Memperkuat Ketahanan Ekonomi Untuk Pertumbuhan Yang Berkualitas dan Berkeadilan	Pembangunan Ekonomi, Industri dan Pariwisata	Pelaku Usaha Menengah, Usaha Kecil dan Usaha Mikro (UMKM) Dalam Wilayah Kota Lhokseumawe	12 UMKM	11,000,000	DPPKUKM	
2 ## 07 2.01 05	Koordinasi dan Sinkronisasi dengan Para Pemangku Kepentingan dalam Pemberdayaan Usaha Mikro	Jumlah UMKM yang Terverifikasi, Koordinasi dan Sinkronisasi dengan Para Pemangku Kepentingan dalam Pemberdayaan Usaha Mikro				4 Kecamatan	4 Kecamatan	26,640,000	650,000,000	630,159,350	Kota Lhokseumawe, Semua Kecamatan, Semua Kelurahan	PENDAPATAN ASLI DAERAH (PAD)	Memperkuat Ketahanan Ekonomi Untuk Pertumbuhan Yang Berkualitas dan Berkeadilan	Pembangunan Ekonomi, Industri dan Pariwisata	Pelaku Usaha Menengah, Usaha Kecil dan Usaha Mikro (UMKM) Dalam Wilayah Kota Lhokseumawe	4 Kecamatan	29,304,000	DPPKUKM	
2 ## 08	PROGRAM PENGEMBANGAN UMKM	Persentase Usaha mikro dan kecil	Persen		Persen	5 Persen	5 Persen	460,000,000	0	0						5 Persen	506,000,000	DPPKUKM	
2 ## 08 2.01	Pengembangan Usaha Mikro dengan Orientasi Peningkatan Skala Usaha Menjadi Usaha Kecil	Jumlah Usaha Mikro Menjadi Usaha Kecil	Persen		Persen	3 Persen		460,000,000	0	0						3 Persen	506,000,000	DPPKUKM	
2 ## 08 2.01 01	Fasilitasi Usaha Mikro Menjadi Usaha Kecil dalam Pengembangan Produksi dan Pengolahan, Pemasaran, SDM, serta Desain dan Teknologi	Jumlah UMKM dan pelaku usaha yang melakukan Kerjasama Dalam Rangka Penguatan Akses Pasar				15 Orang	15 Orang	460,000,000	0	0	Kota Lhokseumawe, Semua Kecamatan, Semua Kelurahan	PENDAPATAN ASLI DAERAH (PAD)	Memperkuat Ketahanan Ekonomi Untuk Pertumbuhan Yang Berkualitas dan Berkeadilan	Pembangunan Ekonomi, Industri dan Pariwisata	Usaha Mikro Kecil (UMKM) Dalam Wilayah Kota Lhokseumawe	15 Orang	506,000,000	DPPKUKM	
		Koordinasi Akses Permodalan Bagi KUMKM Dalam Rangka Penguatan Ekonomi Masyarakat				150 UMKM	150 UMKM									150 UMKM		DPPKUKM	
3	URUSAN PEMERINTAHAN PILIHAN																	DPPKUKM	
3 ##	URUSAN PEMERINTAHAN BIDANG PERDAGANGAN							5,331,100,000	4,840,810,000	4,951,139,670							5,268,971,600	DPPKUKM	
3 ## 03	PROGRAM PENINGKATAN SARANA DISTRIBUSI PERDAGANGAN	Cakupan bina kelompok pedagang/usaha informal	Kec		Kec	4 Kec	4 Kec	1,096,100,000	130,010,000	586,355,000						4 Kec	1,572,050,000	DPPKUKM	
3 ## 03 2.01	Pembangunan dan Pengelolaan Sarana Distribusi Perdagangan	Periode Pembangunan dan Pengelolaan Sarana Distribusi Perdagangan	Kecamatan		Kecamatan	4 Kecamatan		1,080,600,000	115,000,000	586,355,000						4 Kecamatan	1,555,000,000	DPPKUKM	
3 ## 03 2.01 01	Penyediaan Sarana Distribusi Perdagangan	Jumlah Pasar yang ber SNI				1 Pasar	1 Pasar	1,030,600,000	115,000,000	586,355,000	Kota Lhokseumawe, Muara Dua, Uteunkot	PENDAPATAN ASLI DAERAH (PAD)	Memperkuat Ketahanan Ekonomi Untuk Pertumbuhan Yang Berkualitas dan Berkeadilan	Pembangunan Ekonomi, Industri dan Pariwisata	Masyarakat Kota Lhokseumawe	1 Pasar	1,500,000,000	DPPKUKM	
												DAK Fisik - Bidang Pasar - Penguasaan Dana Otonomi Khusus - Provinsi Aceh						DPPKUKM	
																		DPPKUKM	
																		DPPKUKM	

Kode	Urusan/ Bidang Urusan/ Program/ Kegiatan/ Sub Kegiatan	Indikator Program/ Kegiatan/ Sub Kegiatan	Target Akhir Periode RPJMD	Realisasi Capaian RKPD Tahun 2019	Prakiraan Capaian Target RKPD Tahun 2020	Capaian Kinerja dan Kerangka Pendanaan										Kategori Sasaran	Prakiraan Maju Rencana Tahun 2022		Perangkat Daerah Penanggung Jawab
						Target 2021		Pagu Indikatif		RKPD 2021 Perubahan	Lokasi	Sumber Dana	Prioritas		Target		Pagu Indikatif		
						Semula	Menjadi	RKPD 2021	APBD 2021				Nasional	Daerah					
1	2	3	4	5	6	7	8	9	10	11	12	13	14	15	16	17	18	19	
3 ## 03 2.01 02	Facilitasi Pengelolaan Sarana Distribusi Perdagangan	Jumlah Pasar Rakyat yang Dimonitoring				4 Kecamatan	4 Kecamatan	50,000,000	0	0	Kota Lhokseumawe, Semua Kecamatan, Semua Kelurahan	PENDAPATAN ASLI DAERAH (PAD)	Memperkuat Ketahanan Ekonomi Untuk Pertumbuhan Yang Berkualitas dan Berkeadilan	Pembangunan Ekonomi, Industri dan Pariwisata	Masyarakat Kota Lhokseumawe	4 Kecamatan	55,000,000	DPPKUKM	
3 ## 03 2.02	Pembinaan Terhadap Pengelola Sarana Distribusi Perdagangan Masyarakat di Wilayah Kerjanya	Periode Pembinaan dan Pengendalian Pengelola Sarana Distribusi Perdagangan	Kecamatan		Kecamatan	4 Kecamatan	4 Kecamatan	15,500,000	15,010,000	0						4 Kecamatan	17,050,000	DPPKUKM	
3 ## 03 2.01 02	Pembinaan dan Pengendalian Pengelola Sarana Distribusi Perdagangan	Jumlah Pasar Yang Tertata dan Terpantau				4 Kecamatan	4 Kecamatan	15,500,000	15,010,000	0	Kota Lhokseumawe, Muara Dua, Uteunkot	PENDAPATAN ASLI DAERAH (PAD)	Memperkuat Ketahanan Ekonomi Untuk Pertumbuhan Yang Berkualitas dan Berkeadilan	Pembangunan Ekonomi, Industri dan Pariwisata	Aparatur Disperindagkop	4 Kecamatan	17,050,000	DPPKUKM	
3 ## 04	PROGRAM STABILISASI HARGA BARANG KEBUTUHAN POKOK DAN BARANG PENTING	Cakupan kestabilan harga bahan pokok dan barang penting	Kec		Kec	4 Kec	4 Kec	430,000,000	170,010,000	31,205,770						4 Kec	473,000,000	DPPKUKM	
3 ## 04 2.02	Pengendalian Harga, dan Stok Barang Kebutuhan Pokok dan Barang Penting di Tingkat Pasar Kabupaten/Kota	Periode Pengendalian Harga Barang Kebutuhan Pokok dan Barang Penting	Kecamatan		Kecamatan	4 Kecamatan	4 Kecamatan	355,000,000	170,010,000	31,205,770						4 Kecamatan	390,500,000	DPPKUKM	
3 ## 04 2.02 02	Pemantauan Harga dan Stok Barang Kebutuhan Pokok dan Barang Penting pada Pasar Rakyat yang Terintegrasi dalam Sistem Informasi Perdagangan	Jumlah Komoditi yang Dipantau				64 Komoditi	64 Komoditi	35,000,000	20,000,000	31,205,770	Kota Lhokseumawe, Muara Dua, Uteunkot	PENDAPATAN ASLI DAERAH (PAD)	Memperkuat Ketahanan Ekonomi Untuk Pertumbuhan Yang Berkualitas dan Berkeadilan	Pembangunan Ekonomi, Industri dan Pariwisata	Masyarakat Kota Lhokseumawe	64 Komoditi	38,500,000	DPPKUKM	
3 ## 04 2.02 03	Pelaksanaan Operasi Pasar Reguler dan Pasar Khusus yang Berdampak dalam 1 (satu) Kabupaten/Kota	Jumlah Pelaksanaan Pasar Murah				4 Kecamatan	4 Kecamatan	320,000,000	150,010,000	0	Kota Lhokseumawe, Muara Dua, Uteunkot	PENDAPATAN ASLI DAERAH (PAD)	Memperkuat Ketahanan Ekonomi Untuk Pertumbuhan Yang Berkualitas dan Berkeadilan	Pembangunan Ekonomi, Industri dan Pariwisata	Masyarakat Kota Lhokseumawe	4 Kecamatan	352,000,000	DPPKUKM	
3 ## 04 2.03	Pengawasan Pupuk dan Pestisida Bersubsidi di Tingkat Daerah Lhokseumawe	Periode Pengawasan Pupuk dan Pestisida Bersubsidi Kota Lhokseumawe	Kecamatan		Kecamatan	4 Kecamatan	4 Kecamatan	75,000,000	0	0						4 Kecamatan	82,500,000	DPPKUKM	
3 ## 04 2.03 01	Pemeriksaan Kelengkapan Legalitas Dokumen Perizinan	Jumlah Pelaku Usaha yang Memiliki Izin Operasional Pupuk dan Pestisida Bersubsidi				4 Kecamatan	4 Kecamatan	25,000,000	0	0	Semua Kab/Kota, Semua Kecamatan, Semua Kelurahan	PENDAPATAN ASLI DAERAH (PAD)	Memperkuat Ketahanan Ekonomi Untuk Pertumbuhan Yang Berkualitas dan Berkeadilan	Pembangunan Ekonomi, Industri dan Pariwisata	Masyarakat Kota Lhokseumawe	4 Kecamatan	27,500,000	DPPKUKM	
3 ## 04 2.03 02	Pengawasan Pengadaan Pupuk dan Pestisida Bersubsidi	Jumlah Distributor Pengadaan Pupuk dan Pestisida Bersubsidi yang Diawasi				4 Kecamatan	4 Kecamatan	25,000,000	0	0	Kota Lhokseumawe, Muara Dua, Uteunkot	PENDAPATAN ASLI DAERAH (PAD)	Memperkuat Ketahanan Ekonomi Untuk Pertumbuhan Yang Berkualitas dan Berkeadilan	Pembangunan Ekonomi, Industri dan Pariwisata	Masyarakat Kota Lhokseumawe	4 Kecamatan	27,500,000	DPPKUKM	
3 ## 04 2.03 03	Pengawasan Penyaluran dan Penggunaan Pupuk dan Pestisida Bersubsidi yang Diawasi	Jumlah Distributor Penyaluran dan Penggunaan Pupuk dan Pestisida Bersubsidi yang Diawasi				4 Kecamatan	4 Kecamatan	25,000,000	0	0	Kota Lhokseumawe, Muara Dua, Uteunkot	PENDAPATAN ASLI DAERAH (PAD)	Memperkuat Ketahanan Ekonomi Untuk Pertumbuhan Yang Berkualitas dan Berkeadilan	Pembangunan Ekonomi, Industri dan Pariwisata	Masyarakat Kota Lhokseumawe	4 Kecamatan	27,500,000	DPPKUKM	
3 ## 05	PROGRAM PENGEMBANGAN EKSPOR	Kontribusi perdagangan terhadap PDRB	Persen		Persen	21.89 Persen	21.89 Persen	680,000,000	500,050,000	282,375,200						21.89 Persen	1,255,000,000	DPPKUKM	
3 ## 05 2.01	Penyelenggaraan Promosi Dagang melalui Pameran Dagang dan Misi Dagang bagi Produk Ekspor Unggulan yang terdapat pada 1 (satu) Daerah Kabupaten/Kota	Periode Keikutsertaan Penyelenggaraan Promosi Dagang Melalui Pameran Dagang Nasional maupun Pameran Dagang Lokal	Kali		Kali	5 Kali	5 Kali	680,000,000	500,050,000	282,375,200						5 Kali	1,255,000,000	DPPKUKM	
3 ## 05 2.01 01	Pembinaan dan Pengembangan Usaha Produk Ekspor Unggulan Kabupaten/Kota	Jumlah Pelaku Usaha Ekspor Yang Mendapat Pembinaan				10 Orang	10 Orang	30,000,000	25,050,000	19,999,000	Kota Lhokseumawe, Muara Dua, Uteunkot	PENDAPATAN ASLI DAERAH (PAD)	Memperkuat Ketahanan Ekonomi Untuk Pertumbuhan Yang Berkualitas dan Berkeadilan	Pembangunan Ekonomi, Industri dan Pariwisata	Aparatur Disperindagkop, Pelaku Usaha serta Pengrajin Kerajinan Daerah	10 Orang	30,000,000	DPPKUKM	
3 ## 05 2.01 02	Pameran Dagang Nasional	Jumlah UKM yang Mengikuti Pameran Dagang Produk Ekspor				2 Produk	2 Produk	350,000,000	275,000,000	102,665,000	Kota Lhokseumawe, Muara Dua, Uteunkot	PENDAPATAN ASLI DAERAH (PAD)	Memperkuat Ketahanan Ekonomi Untuk Pertumbuhan Yang Berkualitas dan Berkeadilan	Pembangunan Ekonomi, Industri dan Pariwisata	Aparatur Disperindagkop, Pelaku Usaha serta Pengrajin Kerajinan Daerah	2 Produk	825,000,000	DPPKUKM	
3 ## 05 2.01 03	Pameran Dagang Lokal	Jumlah UKM yang Mengikuti Pameran Dagang Produk Ekspor				2 Produk	2 Produk	300,000,000	200,000,000	159,711,200	Kota Lhokseumawe, Muara Dua, Uteunkot	PENDAPATAN ASLI DAERAH (PAD)	Memperkuat Ketahanan Ekonomi Untuk Pertumbuhan Yang Berkualitas dan Berkeadilan	Pembangunan Ekonomi, Industri dan Pariwisata	Aparatur Disperindagkop, Pelaku Usaha serta Pengrajin Kerajinan Daerah	2 Produk	400,000,000	DPPKUKM	
3 ## 06	PROGRAM STANDARDISASI DAN PERLINDUNGAN KONSUMEN	Persentase Standarisasi Tera ulang	Persen		Persen	100 Persen	100 Persen	3,125,000,000	4,040,740,000	4,051,203,700						100 Persen	1,968,921,600	DPPKUKM	
3 ## 06 2.01	Pelaksanaan Metrologi Legal, Berupa Tera, Tera Ulang, dan Pengawasan	Periode Pelaksanaan Metrologi Legal, Berupa Tera, Tera Ulang dan Pengawasan	Kecamatan		Kecamatan	4 Kecamatan	4 Kecamatan	3,125,000,000	4,040,740,000	4,051,203,700						4 Kecamatan	1,968,921,600	DPPKUKM	
3 ## 06 2.01 01	Pelaksanaan Metrologi Legal, Berupa Tera, Tera Ulang	Jumlah Pembangunan Sarana Gedung Standarisasi Tera Ulang				2 Gedung	2 Gedung	3,075,000,000	4,000,000,000	4,000,000,000	Kota Lhokseumawe, Muara Dua, Uteunkot	PENDAPATAN ASLI DAERAH (PAD)	Memperkuat Ketahanan Ekonomi Untuk Pertumbuhan Yang Berkualitas dan Berkeadilan	Pembangunan Ekonomi, Industri dan Pariwisata	Masyarakat Kota Lhokseumawe	2 Gedung	390,171,600	DPPKUKM	
												Dana Otonomi Khusus						DPPKUKM	
3 ## 06 2.01 02	Pengawasan/penyuluhan Metrologi Legal	Jumlah Pedagang yang diberi Penyuluhan dan Diawasi Metrologi Legal				4 Kecamatan	4 Kecamatan	25,000,000	20,065,000	51,203,700	Kota Lhokseumawe, Muara Dua, Uteunkot	PENDAPATAN ASLI DAERAH (PAD)	Memperkuat Ketahanan Ekonomi Untuk Pertumbuhan Yang Berkualitas dan Berkeadilan	Pembangunan Ekonomi, Industri dan Pariwisata	Masyarakat Kota Lhokseumawe	4 Kecamatan	1,551,250,000	DPPKUKM	



Kode	Urusan/ Bidang Urusan/ Program/ Kegiatan/ Sub Kegiatan	Indikator Program/ Kegiatan/ Sub Kegiatan	Target Akhir Periode RPJMD	Realisasi Capaian RKPD Tahun 2019	Prakiraan Capaian Target RKPD Tahun 2020	Capaian Kinerja dan Kerangka Pendanaan										Kelompok Sasaran	Prakiraan Maju Rencana Tahun 2022		Perangkat Daerah Penanggung Jawab
						Target 2021		Pagu Indikatif		RKPD 2021 Perubahan	Lokasi	Sumber Dana	Prioritas		Target		Pagu Indikatif		
						Semula	Menjadi	RKPD 2021	APBD 2021				Nasional	Daerah					
1	2	3	4	5	6	7	8	9	10	11	12	13	14	15	16	17	18	19	
3 ## 06 2.01 03	Penyidikan Metrologi Legal	Jumlah Pelaku Usaha Yang Dididik Metrologi Legal				4 Kecamatan	4 Kecamatan	25,000,000	20,675,000	0	Kota Lhokseumawe, Semua Kecamatan, Semua Kelurahan	PENDAPATAN ASLI DAERAH (PAD)	Memperkuat Ketahanan Ekonomi Untuk Pertumbuhan Yang Berkualitas dan Berkeadilan	Pembangunan Ekonomi, Industri dan Pariwisata	Masyarakat Kota Lhokseumawe	4 Kecamatan	27,500,000	DPPKUKM	
3 ##	<b>URUSAN PEMERINTAHAN BIDANG PERINDUSTRIAN</b>							<b>1,163,806,435</b>	<b>2,642,165,000</b>	<b>2,928,511,860</b>							<b>1,280,187,079</b>	<b>DPPKUKM</b>	
3 ## 02	<b>PROGRAM PERENCANAAN DAN PEMBANGUNAN INDUSTRI</b>	<b>Kontribusi Sektor Industri terhadap PDRB</b>	<b>Persen</b>		<b>Persen</b>	<b>19.31 Persen</b>	<b>19.31 Persen</b>	<b>972,560,715</b>	<b>2,642,165,000</b>	<b>2,928,511,860</b>						<b>19.31 Persen</b>	<b>1,069,816,787</b>	<b>DPPKUKM</b>	
3 ## 02 2.01	<b>Penyusunan dan Evaluasi Rencana Pembangunan Industri Kabupaten/Kota</b>	<b>Periode Penyusunan dan Evaluasi Rencana Pembangunan Industri Kota Lhokseumawe</b>	<b>Persen</b>		<b>Persen</b>	<b>19.3 Persen</b>		<b>972,560,715</b>	<b>2,642,165,000</b>	<b>2,928,511,860</b>						<b>19.3 Persen</b>	<b>1,069,816,787</b>	<b>DPPKUKM</b>	
3 ## 02 2.01 01	Penyusunan Rencana Pembangunan Industri Kabupaten/Kota	Jumlah Jenis Laporan				3 Jenis	3 Jenis	100,000,000	13,000,000	12,889,800	Kota Lhokseumawe, Muara Dua, Uteunkot	PENDAPATAN ASLI DAERAH (PAD)	Memperkuat Ketahanan Ekonomi Untuk Pertumbuhan Yang Berkualitas dan Berkeadilan	Pembangunan Ekonomi, Industri dan Pariwisata	Masyarakat Kota Lhokseumawe	3 Jenis	110,000,000	DPPKUKM	
3 ## 02 2.01 02	Koordinasi, Sinkronisasi, dan Pelaksanaan Kebijakan Percepatan Pengembangan, Penyebaran dan Perwilayahan Industri	Frekwensi Koordinasi dan Sinkronisasi Penyusunan Kebijakan dalam Rangka Mendukung Penguatan Industri Nasional dan Perwilayahan Industri				10 Kali	10 Kali	30,000,000	13,000,000	0	Kota Lhokseumawe, Semua Kecamatan, Semua Kelurahan	PENDAPATAN ASLI DAERAH (PAD)	Memperkuat Ketahanan Ekonomi Untuk Pertumbuhan Yang Berkualitas dan Berkeadilan	Pembangunan Ekonomi, Industri dan Pariwisata	Masyarakat Kota Lhokseumawe	10 Kali	33,000,000	DPPKUKM	
3 ## 02 2.01 03	Koordinasi, Sinkronisasi, dan pelaksanaan Pembangunan Sumber Daya Industri	Jumlah IKM yang di Tingkatkan Kompetensinya				100 Industri	100 Industri	197,709,730	13,000,000	527,724,360	Kota Lhokseumawe, Muara Dua, Uteunkot	PENDAPATAN ASLI DAERAH (PAD)	Memperkuat Ketahanan Ekonomi Untuk Pertumbuhan Yang Berkualitas dan Berkeadilan	Pembangunan Ekonomi, Industri dan Pariwisata	Masyarakat Kota Lhokseumawe	100 Industri	217,480,703	DPPKUKM	
		Jumlah Jenis Promosi dan Informasi Produk IKM				10 Jenis	10 Jenis					DAK Fisik - Bidang Industri Kecil dan Menengah - Reguler				10 Jenis		DPPKUKM	
		Jumlah Produk IKM Makanan / Minuman (Pengawasan IK/RT) yang Diawasi				40 Produk	40 Produk					Dana Otonomi Khusus - Provinsi Aceh				40 Produk		DPPKUKM	
		Jumlah SDM Industri				24 SDM Industri	24 SDM Industri									24 SDM Industri		DPPKUKM	
		Persentase Penyuluhan Pelaku IKM Makanan Dan Minuman				80 Persen	80 Persen									80 Persen		DPPKUKM	
3 ## 02 2.01 04	Koordinasi, Sinkronisasi, dan Pelaksanaan Pembangunan Sarana dan Prasarana Industri	Persentase Pelaksanaan Rencana Pembangunan Sarana dan Prasarana Industri				80 Persen	80 Persen	500,000,000	2,138,365,000	2,138,365,000	Kota Lhokseumawe, Muara Dua, Uteunkot	PENDAPATAN ASLI DAERAH (PAD)	Memperkuat Ketahanan Ekonomi Untuk Pertumbuhan Yang Berkualitas dan Berkeadilan	Pembangunan Ekonomi, Industri dan Pariwisata	Masyarakat Kota Lhokseumawe	80 Persen	550,000,000	DPPKUKM	
		Persentase tersedianya Sarana dan Prasarana Gedung Pabrik Pakan Ternak				80 Persen	80 Persen					DAK Fisik - Bidang Industri Kecil dan Menengah - Reguler				80 Persen		DPPKUKM	
												Dana Otonomi Khusus - Provinsi Aceh						DPPKUKM	
3 ## 02 2.01 05	Koordinasi, Sinkronisasi, dan Pelaksanaan Pemberdayaan Industri dan Peran Serta Masyarakat	Jumlah Desain Kemasan				200 Desain	200 Desain	94,850,985	450,000,000	234,979,200	Kota Lhokseumawe, Semua Kecamatan, Semua Kelurahan	PENDAPATAN ASLI DAERAH (PAD)	Memperkuat Ketahanan Ekonomi Untuk Pertumbuhan Yang Berkualitas dan Berkeadilan	Pembangunan Ekonomi, Industri dan Pariwisata	Masyarakat Kota Lhokseumawe	200 Desain	104,336,084	DPPKUKM	
		Jumlah Kerjasama Kemitraan (MOU)				2 MOU	2 MOU									2 MOU		DPPKUKM	
		Jumlah Pelaksanaan Penilaian Desa Kerajinan (DEKRANAS)				2 Kali	2 Kali									2 Kali		DPPKUKM	
		Persentase Pelaksanaan Pelatihan Sumber Daya Industri (SDM)				80 Persen	80 Persen									80 Persen		DPPKUKM	
		Persentase Pelaksanaan Pembinaan Desa Kerajinan (DEKRANAS)				80 Persen	80 Persen									80 Persen		DPPKUKM	
3 ## 02 2.01 06	Evaluasi terhadap Pelaksanaan Rencana Pembangunan Industri	Jumlah Laporan Pelaksanaan Rencana Pembangunan Industri				1 Laporan	1 Laporan	50,000,000	14,800,000	14,553,500	Kota Lhokseumawe, Semua Kecamatan, Semua Kelurahan	PENDAPATAN ASLI DAERAH (PAD)	Memperkuat Ketahanan Ekonomi Untuk Pertumbuhan Yang Berkualitas dan Berkeadilan	Pembangunan Ekonomi, Industri dan Pariwisata	Masyarakat Kota Lhokseumawe	1 Laporan	55,000,000	DPPKUKM	
		Jumlah Laporan Pendataan Industri Mikro Kecil Menengah (MKM)				1 Laporan	1 Laporan									1 Laporan		DPPKUKM	
3 ## 03	<b>PROGRAM PENGENDALIAN IZIN USAHA INDUSTRI KABUPATEN/KOTA</b>	<b>Persentase IKM yang memiliki izin</b>	<b>Persen</b>		<b>Persen</b>	<b>30 Persen</b>	<b>30 Persen</b>	<b>50,000,000</b>	<b>0</b>	<b>0</b>						<b>30 Persen</b>	<b>55,000,000</b>	<b>DPPKUKM</b>	
3 ## 03 2.01	<b>Penerbitan Izin Usaha Industri (IUI), Izin Perluasan Usaha Industri (IPUI), Izin Usaha Kawasan Industri (IUKI) dan Izin Perluasan Kawasan Industri (IPKI) Kewenangan Kabupaten/Kota</b>	<b>Periode Fasilitasi Pemenuhan Komitmen Perolehan (IUI) Kewenangan Kabupaten/Kota, Dalam Sistem Pelayanan Perizinan Berusaha Terintegrasi Secara Elektronik</b>	<b>Bulan</b>		<b>Bulan</b>	<b>12 Bulan</b>		<b>50,000,000</b>	<b>0</b>	<b>0</b>						<b>12 Bulan</b>	<b>55,000,000</b>	<b>DPPKUKM</b>	
3 ## 03 2.01 01	Fasilitasi Pemenuhan Komitmen perolehan IUI, IPUI, IUKI dan IPKI Kewenangan Kabupaten/Kota dalam Sistem Informasi Industri Nasional (SIINas) yang Terintegrasi dengan Sistem Pelayanan Perizinan Berusaha Terintegrasi secara Elektronik	Jumlah IKM yang di Standardisasi Produk usahanya (SP-PIRT, HALAL, MD, Barcode dan HaKI )				10 IKM	10 IKM	25,000,000	0	0	Kota Lhokseumawe, Muara Dua, Uteunkot	PENDAPATAN ASLI DAERAH (PAD)	Memperkuat Ketahanan Ekonomi Untuk Pertumbuhan Yang Berkualitas dan Berkeadilan	Pembangunan Ekonomi, Industri dan Pariwisata	Masyarakat Kota Lhokseumawe	10 IKM	27,500,000	DPPKUKM	

Kode	Urusan/ Bidang Urusan/ Program/ Kegiatan/ Sub Kegiatan	Indikator Program/ Kegiatan/ Sub Kegiatan	Target Akhir Periode RPJMD	Realisasi Capaian RKPD Tahun 2019	Prakiraan Capaian Target RKPD Tahun 2020	Capaian Kinerja dan Kerangka Pendanaan										Kelompok Sasaran	Prakiraan Maju Rencana Tahun 2022		Perangkat Daerah Penanggung Jawab	
						Target 2021		Pagu Indikatif		RKPD 2021	APBD 2021	RKPD 2021 Perubahan	Lokasi	Sumber Dana	Prioritas		Target	Pagu Indikatif		
						Semula	Menjadi	Nasional	Daerah											
1	2	3	4	5	6	7	8	9	10	11	12	13	14	15	16	17	18	19		
3 ## 03 2.01 02	Koordinasi dan Sinkronisasi Pengawasan Perizinan di Bidang Industri Dalam Lingkup IUI, IPU, IUKI dan IPKI Kewenangan Kabupaten/ Kota	Jumlah Industri menyampaikan data dan informasi ke Sistem informasi industri				50 Industri	50 Industri	25,000,000	0	0	Kota Lhokseumawe, Muara Dua, Uteunkot	PENDAPATAN ASLI DAERAH (PAD)	Memperkuat Ketahanan Ekonomi Untuk Pertumbuhan Yang Berkualitas dan Berkeadilan	Pembangunan Ekonomi, Industri dan Pariwisata	Masyarakat Kota Lhokseumawe	50 Industri	27,500,000	DPPKUKM		
3 ## 04	<b>PROGRAM PENGELOLAAN SISTEM INFORMASI INDUSTRI NASIONAL</b>	<b>Cakupan data SINAS</b>	<b>Bulan</b>		<b>Bulan</b>	<b>12 Bulan</b>	<b>12 Bulan</b>	<b>141,245,720</b>	<b>0</b>	<b>0</b>						<b>12 Bulan</b>	<b>155,370,292</b>	<b>DPPKUKM</b>		
3 ## 04 2.01	<b>Penyediaan Informasi Industri untuk Informasi Industri untuk IUI, IPU, IUKI dan IPKI Kewenangan Kabupaten/Kota</b>	<b>Periode Pengelolaan Sistem Informasi Industri Nasional</b>	<b>Bulan</b>		<b>Bulan</b>		<b>12 Bulan</b>	<b>141,245,720</b>	<b>0</b>	<b>0</b>						<b>12 Bulan</b>	<b>155,370,292</b>	<b>DPPKUKM</b>		
3 ## 04 2.01 01	Facilitasi Pengumpulan, Pengolahan dan Analisis Data Industri, Data Kawasan Industri serta Data Lain Lingkup Kabupaten/Kota melalui Sistem Informasi Industri Nasional (SIINas)	Jumlah Industri menyampaikan data dan informasi ke Sistem informasi industri				50 Industri	50 Industri	50,000,000	0	0	Kota Lhokseumawe, Semua Kecamatan, Semua Kelurahan	PENDAPATAN ASLI DAERAH (PAD)	Memperkuat Ketahanan Ekonomi Untuk Pertumbuhan Yang Berkualitas dan Berkeadilan	Pembangunan Ekonomi, Industri dan Pariwisata	Masyarakat Kota Lhokseumawe	50 Industri	55,000,000	DPPKUKM		
3 ## 04 2.01 02	Diseminasi, Publikasi Data Informasi dan Analisa Industri Kabupaten/Kota melalui SIINas	Jumlah Industri menyampaikan data dan informasi ke Sistem informasi industri				50 Industri	50 Industri	50,000,000	0	0	Kota Lhokseumawe, Semua Kecamatan, Semua Kelurahan	PENDAPATAN ASLI DAERAH (PAD)	Memperkuat Ketahanan Ekonomi Untuk Pertumbuhan Yang Berkualitas dan Berkeadilan	Pembangunan Ekonomi, Industri dan Pariwisata	Masyarakat Kota Lhokseumawe	50 Industri	55,000,000	DPPKUKM		
3 ## 04 2.01 03	Pemantauan dan Evaluasi Kepatuhan Perusahaan Industri dan Perusahaan Kawasan Industri Lingkup Kabupaten/Kota dalam Penyampaian Data ke SIINas	Jumlah Industri Yang Dipantau dan Dievaluasi Penyampaian data dan informasi ke Sistem informasi industri				50 Industri	50 Industri	41,245,720	0	0	Kota Lhokseumawe, Semua Kecamatan, Semua Kelurahan	PENDAPATAN ASLI DAERAH (PAD)	Memperkuat Ketahanan Ekonomi Untuk Pertumbuhan Yang Berkualitas dan Berkeadilan	Pembangunan Ekonomi, Industri dan Pariwisata	Masyarakat Kota Lhokseumawe	50 Industri	45,370,292	DPPKUKM		
4	<b>UNSUR PENDUKUNG URUSAN PEMERINTAHAN</b>																	<b>SETDAKO</b>		
4 01	<b>SEKRETARIAT DAERAH</b>							<b>67,029,827,107</b>	<b>43,374,158,875</b>	<b>59,663,321,188</b>							<b>76,929,123,257</b>	<b>SETDAKO</b>		
4 01 01	<b>PROGRAM PENUNJANG URUSAN PEMERINTAHAN DAERAH KABUPATEN/KOTA</b>	<b>Cakupan Penunjang Urusan Pemerintahan Daerah</b>	<b>Persen</b>		<b>Persen</b>	<b>100 Persen</b>	<b>100 Persen</b>	<b>35,874,218,761</b>	<b>29,379,158,875</b>	<b>29,919,479,508</b>						<b>100 Persen</b>	<b>43,412,960,150</b>	<b>SETDAKO</b>		
4 01 01 2.01	<b>Perencanaan, Penganggaran, dan Evaluasi Kinerja Perangkat Daerah</b>							<b>226,802,300</b>	<b>194,700,000</b>	<b>173,025,520</b>							<b>544,821,497</b>	<b>SETDAKO</b>		
4 01 01 2.01 01	Penyusunan Dokumen Perencanaan Perangkat Daerah	Jumlah Buku Renja dan Renja Perubahan				20 Buku	20 Buku	43,597,000	37,200,000	29,691,700	Kota Lhokseumawe, Semua Kecamatan, Semua Kelurahan	Dana Transfer Umum-Dana Alokasi Umum	Meningkatkan Sumber Daya Manusia Yang Berkualitas Dan Berdaya Saing	Belanja Operasional	Sekretariat Daerah	20 Buku	82,060,000	SETDAKO		
		Jumlah Buku RKT dan TAPKIN Peranokt Daerah				50 Buku	50 Buku									50 Buku		SETDAKO		
4 01 01 2.01 06	Koordinasi dan Penyusunan Laporan Capaian Kinerja dan Ikhtisar Realisasi Kinerja SKPD	Jumlah Buku LAKIP Pemko dan Setdako Kinerja SKPD				34 Buku	34 Buku	80,063,800	60,000,000	65,463,420	Kota Lhokseumawe, Semua Kecamatan, Semua Kelurahan	Dana Transfer Umum-Dana Alokasi Umum	Meningkatkan Sumber Daya Manusia Yang Berkualitas Dan Berdaya Saing	Belanja Operasional	Sekretariat Daerah	34 Buku	240,579,295	SETDAKO		
		Jumlah Buku LKPI				30 Buku	30 Buku									30 Buku		SETDAKO		
4 01 01 2.01 07	Evaluasi Kinerja Perangkat Daerah	Jumlah Buku EKPOD				40 Buku	40 Buku	103,141,500	97,500,000	77,870,400	Kota Lhokseumawe, Semua Kecamatan, Semua Kelurahan	Dana Transfer Umum-Dana Alokasi Umum	Meningkatkan Sumber Daya Manusia Yang Berkualitas Dan Berdaya Saing	Belanja Operasional	Sekretariat Daerah	40 Buku	222,182,202	SETDAKO		
		Jumlah Buku LPPD dan IKK				20 Buku	20 Buku									20 Buku		SETDAKO		
4 01 01 2.02	<b>Administrasi Keuangan Perangkat Daerah</b>							<b>12,654,429,063</b>	<b>14,068,851,190</b>	<b>13,025,751,190</b>							<b>13,979,871,969</b>	<b>SETDAKO</b>		
4 01 01 2.02 01	Penyediaan Gaji dan Tunjangan ASN	Jumlah Penyediaan Gaji dan Tunjangan ASN (172 Org x 14 Bin)				2408 OB	2408 OB	12,654,429,063	14,068,851,190	13,025,751,190	Kota Lhokseumawe, Semua Kecamatan, Semua Kelurahan	Dana Transfer Umum-Dana Alokasi Umum	Meningkatkan Sumber Daya Manusia Yang Berkualitas Dan Berdaya Saing	Belanja Operasional	Sekretariat Daerah	2408 OB	13,979,871,969	SETDAKO		
4 01 01 2.05	<b>Administrasi Kepegawaian Perangkat Daerah</b>							<b>473,500,000</b>	<b>50,000,000</b>	<b>82,000,000</b>							<b>801,772,950</b>	<b>SETDAKO</b>		
4 01 01 2.05 02	Pengadaan Pakaian Dinas Beserta Atribut Kelengkapannya	Jumlah Pakaian Dinas				300 Pasang	300 Pasang	425,000,000	25,000,000	50,000,000	Kota Lhokseumawe, Semua Kecamatan, Semua Kelurahan	Dana Transfer Umum-Dana Alokasi Umum	Meningkatkan Sumber Daya Manusia Yang Berkualitas Dan Berdaya Saing	Belanja Operasional	Pemerintah Kota Lhokseumawe	300 Pasang	729,300,000	SETDAKO		
4 01 01 2.05 09	Pendidikan dan Pelatihan Pegawai Berdasarkan Tugas dan Fungsi	Jumlah ASN yang Mengikuti Pelatihan				8 Orang	8 Orang	48,500,000	25,000,000	32,000,000	Kota Lhokseumawe, Semua Kecamatan, Semua Kelurahan	Dana Transfer Umum-Dana Alokasi Umum	Meningkatkan Sumber Daya Manusia Yang Berkualitas Dan Berdaya Saing	Belanja Operasional	Pemerintah Kota Lhokseumawe	8 Orang	72,472,950	SETDAKO		
4 01 01 2.06	<b>Administrasi Umum Perangkat Daerah</b>							<b>5,548,060,600</b>	<b>4,435,000,000</b>	<b>4,842,018,460</b>							<b>6,177,908,499</b>	<b>SETDAKO</b>		
4 01 01 2.06 01	Penyediaan Komponen Instalasi Listrik/Penerangan Bangunan Kantor	Jumlah Instalasi Jaringan Listrik				1 Jaringan	1 Jaringan	50,000,000	0	0	Kota Lhokseumawe, Banda Sakti, Semua Kelurahan	Dana Transfer Umum-Dana Alokasi Umum	Meningkatkan Sumber Daya Manusia Yang Berkualitas Dan Berdaya Saing	Belanja Operasional	Pemerintah Kota Lhokseumawe	1 Jaringan	50,000,000	SETDAKO		
4 01 01 2.06 02	Penyediaan Peralatan dan Perlengkapan Kantor	Jumlah Alat Tulis Kantor				100 Jenis	100 Jenis	248,060,600	190,000,000	246,290,860	Kota Lhokseumawe, Semua Kecamatan, Semua Kelurahan	Dana Transfer Umum-Dana Alokasi Umum	Meningkatkan Sumber Daya Manusia Yang Berkualitas Dan Berdaya Saing	Belanja Operasional	Pemerintah Kota Lhokseumawe	100 Jenis	312,960,000	SETDAKO		
		Jumlah Peralatan Listrik				50 Jenis	50 Jenis									50 Jenis		SETDAKO		
4 01 01 2.06 03	Penyediaan Peralatan Rumah Tangga	Jumlah Jenis Peralatan Rumah Tangga				20 Jenis	20 Jenis	500,000,000	370,000,000	536,417,000	Kota Lhokseumawe, Semua Kecamatan, Semua Kelurahan	Dana Transfer Umum-Dana Alokasi Umum	Meningkatkan Sumber Daya Manusia Yang Berkualitas Dan Berdaya Saing	Belanja Operasional	Pemerintah Kota Lhokseumawe	20 Jenis	246,235,000	SETDAKO		
4 01 01 2.06 04	Penyediaan Bahan Logistik Kantor	Jumlah Porsi Makanan dan Minuman Yang Disediakan				35140 Porsi	35140 Porsi	1,757,000,000	1,500,000,000	1,985,400,000	Kota Lhokseumawe, Semua Kecamatan, Semua Kelurahan	Dana Transfer Umum-Dana Alokasi Umum	Meningkatkan Sumber Daya Manusia Yang Berkualitas Dan Berdaya Saing	Belanja Operasional	Pemerintah Kota Lhokseumawe	35140 Porsi	2,262,700,000	SETDAKO		

Kode	Urusan/ Bidang Urusan/ Program/ Kegiatan/ Sub Kegiatan	Indikator Program/ Kegiatan/ Sub Kegiatan	Target Akhir Periode RPJMD	Realisasi Capaian RKPD Tahun 2019	Prakiraan Capaian Target RKPD Tahun 2020	Capaian Kinerja dan Kerangka Pendanaan										Kategori Sasaran	Prakiraan Maju Rencana Tahun 2022		Perangkat Daerah Penanggung Jawab
						Target 2021		Pagu Indikatif		RKPD 2021 Perubahan	Lokasi	Sumber Dana	Prioritas		Kategori Sasaran		Target	Pagu Indikatif	
						Semula	Menjadi	RKPD 2021	APBD 2021				Nasional	Daerah					
1	2	3	4	5	6	7	8	9	10	11	12	13	14	15	16	17	18	19	
4 01 01 2.06 05	Penyediaan Barang Cetak dan Penggandaan	Jumlah Jenis Laporan Yang Dicitak dan Digandakan				150 Jenis	150 Jenis	198,000,000	125,000,000	153,910,600	Kota Lhokseumawe, Semua Kecamatan, Semua Kelurahan	Dana Transfer Umum-Dana Alokasi Umum	Meningkatkan Sumber Daya Manusia Yang Berkualitas Dan Berdaya Saing	Belanja Operasional	Pemerintah Kota Lhokseumawe	150 Jenis	212,960,000	SETDAKO	
4 01 01 2.06 08	Fasilitas Kunjungan Tamu	Rentang Waktu Kunjungan Kerja dari Pemerintah Pusat dan Pemerintah Daerah				12 Bulan	12 Bulan	300,000,000	250,000,000	320,000,000	Kota Lhokseumawe, Semua Kecamatan, Semua Kelurahan	Dana Transfer Umum-Dana Alokasi Umum	Meningkatkan Sumber Daya Manusia Yang Berkualitas Dan Berdaya Saing	Belanja Operasional	Pemerintah Kota Lhokseumawe	12 Bulan	348,553,499	SETDAKO	
		Rentang Waktu Peningkatan Pelayanan Tamu Ke Kota Lhokseumawe				12 Bulan	12 Bulan									12 Bulan		SETDAKO	
4 01 01 2.06 09	Penyelenggaraan Rapat Koordinasi dan Konsultasi SKPD	Frekuensi Rapat-rapat Koordinasi dan Konsultasi Ke Luar Daerah				700 Kali	700 Kali	2,495,000,000	2,000,000,000	1,600,000,000	Kota Lhokseumawe, Semua Kecamatan, Semua Kelurahan	Dana Transfer Umum-Dana Alokasi Umum	Meningkatkan Sumber Daya Manusia Yang Berkualitas Dan Berdaya Saing	Belanja Operasional	Pemerintah Kota Lhokseumawe	700 Kali	2,744,500,000	SETDAKO	
<b>4 01 01 2.07</b>	<b>Pengadaan Barang Milik Daerah Penunjang Urusan Pemerintah Daerah</b>							<b>4,518,000,000</b>	<b>1,345,000,000</b>	<b>2,248,406,241</b>							<b>5,710,000,000</b>	<b>SETDAKO</b>	
4 01 01 2.07 01	Pengadaan Kendaraan Perorangan Dinas atau Kendaraan Dinas Jabatan	Jumlah Pengadaan Kendaraan Dinas Jabatan				9 Unit	9 Unit	2,600,000,000	65,000,000	52,000,000	Kota Lhokseumawe, Semua Kecamatan, Semua Kelurahan	Dana Transfer Umum-Dana Alokasi Umum	Meningkatkan Sumber Daya Manusia Yang Berkualitas Dan Berdaya Saing	Belanja Operasional	Sekretariat Daerah	9 Unit	2,860,000,000	SETDAKO	
4 01 01 2.07 011	Pengadaan Sarana dan Prasarana Pendukung Gedung Kantor atau Bangunan Lainnya	Jumlah Pengadaan Sarana dan Prasarana Pendukung Gedung Kantor atau Bangunan Lainnya				100 Jenis	100 Jenis	1,918,000,000	1,280,000,000	2,196,406,241	Kota Lhokseumawe, Semua Kecamatan, Semua Kelurahan	Dana Transfer Umum-Dana Alokasi Umum	Meningkatkan Sumber Daya Manusia Yang Berkualitas Dan Berdaya Saing	Belanja Operasional	Sekretariat Daerah	100 Jenis	2,850,000,000	SETDAKO	
<b>4 01 01 2.08</b>	<b>Penyediaan Jasa Penunjang Urusan Pemerintahan Daerah</b>							<b>4,791,897,000</b>	<b>4,585,841,560</b>	<b>3,521,001,560</b>							<b>6,299,235,820</b>	<b>SETDAKO</b>	
4 01 01 2.08 01	Penyediaan Jasa Surat Menyurat	Jumlah Benda Pos dan Paket Pengiriman				300 Lembar	300 Lembar	15,000,000	12,500,000	30,000,000	Kota Lhokseumawe, Semua Kecamatan, Semua Kelurahan	Dana Transfer Umum-Dana Alokasi Umum	Meningkatkan Sumber Daya Manusia Yang Berkualitas Dan Berdaya Saing	Belanja Operasional	Sekretariat Daerah	300 Lembar	36,300,000	SETDAKO	
4 01 01 2.08 02	Penyediaan Jasa Komunikasi, Sumber Daya Air dan Listrik	Jumlah Rekening Yang Dibayarkan				240 Rekening	240 Rekening	1,000,000,000	1,000,000,000	1,000,000,000	Kota Lhokseumawe, Semua Kecamatan, Semua Kelurahan		Meningkatkan Sumber Daya Manusia Yang Berkualitas Dan Berdaya Saing	Belanja Operasional	Sekretariat Daerah	240 Rekening	1,597,200,000	SETDAKO	
4 01 01 2.08 03	Penyediaan Jasa Peralatan dan Perlengkapan Kantor	Jumlah Peralatan dan Perlengkapan Kantor Yang Disewa				7 Jenis	7 Jenis	150,000,000	125,000,000	165,000,000	Kota Lhokseumawe, Semua Kecamatan, Semua Kelurahan	Dana Transfer Umum-Dana Alokasi Umum	Meningkatkan Sumber Daya Manusia Yang Berkualitas Dan Berdaya Saing	Belanja Operasional	Sekretariat Daerah	7 Jenis	193,600,000	SETDAKO	
4 01 01 2.08 04	Penyediaan Jasa Pelayanan Umum Kantor	Jumlah Penyediaan Pegawai Tidak Tetap (328 Org x 12 Bln)				3936 OB	3936 OB	3,626,897,000	3,448,341,560	2,326,001,560	Kota Lhokseumawe, Semua Kecamatan, Semua Kelurahan	Dana Transfer Umum-Dana Alokasi Umum	Meningkatkan Sumber Daya Manusia Yang Berkualitas Dan Berdaya Saing	Belanja Operasional	Sekretariat Daerah	3936 OB	4,472,135,820	SETDAKO	
		Jumlah Penyedia Pejabat Pengelola Keuangan Perangkat Daerah (56 Org x 12 Bln)				672 OB	672 OB									672 OB		SETDAKO	
		Rentang Waktu Penyediaan Jasa Kebersihan Kantor				12 Bulan	12 Bulan									12 Bulan		SETDAKO	
<b>4 01 01 2.09</b>	<b>Pemeliharaan Barang Milik Daerah Penunjang Urusan Pemerintahan Daerah</b>							<b>3,292,559,750</b>	<b>2,061,000,000</b>	<b>2,378,072,112</b>							<b>3,685,480,725</b>	<b>SETDAKO</b>	
4 01 01 2.09 01	Penyediaan Jasa Pemeliharaan, Biaya Pemeliharaan dan Pajak Kendaraan Perorangan Dinas atau Kendaraan Dinas Jabatan	Jumlah Pemeliharaan Rutin/Berkala Kendaraan Dinas Jabatan/Mobil Jabatan (18 Unit x 12 Bulan)				216 UB	216 UB	741,000,000	741,000,000	741,000,000	Kota Lhokseumawe, Semua Kecamatan, Semua Kelurahan	Dana Transfer Umum-Dana Alokasi Umum	Meningkatkan Sumber Daya Manusia Yang Berkualitas Dan Berdaya Saing	Belanja Operasional	Sekretariat Daerah	216 UB	762,000,000	SETDAKO	
4 01 01 2.09 02	Penyediaan Jasa Pemeliharaan, Biaya Pemeliharaan, Pajak, dan Perizinan Kendaraan Dinas Operasional atau Lapangan	Jumlah Pemeliharaan Rutin/Berkala Kendaraan Dinas/Operasional (19 Unit x 12 Bulan)				228 UB	228 UB	500,000,000	500,000,000	500,000,000	Kota Lhokseumawe, Semua Kecamatan, Semua Kelurahan	Dana Transfer Umum-Dana Alokasi Umum	Meningkatkan Sumber Daya Manusia Yang Berkualitas Dan Berdaya Saing	Belanja Operasional	Sekretariat Daerah	228 UB	550,000,000	SETDAKO	
4 01 01 2.09 09	Pemeliharaan/Rehabilitasi Gedung Kantor dan Bangunan Lainnya	Jumlah Pemeliharaan/Rehabilitasi Gedung Kantor atau Bangunan Lainnya				5 Gedung	5 Gedung	1,195,000,000	250,000,000	462,900,000	Kota Lhokseumawe, Semua Kecamatan, Semua Kelurahan	Dana Transfer Umum-Dana Alokasi Umum	Meningkatkan Sumber Daya Manusia Yang Berkualitas Dan Berdaya Saing	Belanja Operasional	Sekretariat Daerah	5 Gedung	1,314,500,000	SETDAKO	
4 01 01 2.09 010	Pemeliharaan/Rehabilitasi Sarana dan Prasarana Gedung Kantor atau Bangunan Lainnya	Jumlah Jenis Pemeliharaan/Rehabilitasi Sarana dan Prasarana Pendukung Gedung Kantor atau Bangunan Lainnya				6 Jenis	6 Jenis	619,059,750	400,000,000	356,000,000	Kota Lhokseumawe, Semua Kecamatan, Semua Kelurahan	Dana Transfer Umum-Dana Alokasi Umum	Meningkatkan Sumber Daya Manusia Yang Berkualitas Dan Berdaya Saing	Belanja Operasional	Sekretariat Daerah	6 Jenis	679,645,725	SETDAKO	
4 01 01 2.09 011	Pemeliharaan/Rehabilitasi Sarana dan Prasarana Pendukung Gedung Kantor atau Bangunan Lainnya	Jumlah Jenis Pemeliharaan/Rehabilitasi Sarana dan Prasarana Pendukung Gedung Kantor atau Bangunan Lainnya				4 Jenis	4 Jenis	237,500,000	170,000,000	318,172,112	Kota Lhokseumawe, Semua Kecamatan, Semua Kelurahan	Dana Transfer Umum-Dana Alokasi Umum	Meningkatkan Sumber Daya Manusia Yang Berkualitas Dan Berdaya Saing	Belanja Operasional	Sekretariat Daerah	4 Jenis	379,335,000	SETDAKO	
<b>4 01 01 2.11</b>	<b>Administrasi Keuangan dan Operasional Kepala Daerah dan Wakil Kepala Daerah</b>							<b>1,180,642,648</b>	<b>597,766,125</b>	<b>597,766,125</b>							<b>1,238,706,913</b>	<b>SETDAKO</b>	
4 01 01 2.11 01	Penyediaan Gaji dan Tunjangan Kepala Daerah dan Wakil Kepala Daerah	Jumlah Penyediaan Gaji dan Tunjangan KDH/WKDH (2 Org x 14 Bln)				28 OB	28 OB	580,642,648	197,766,125	197,766,125	Kota Lhokseumawe, Semua Kecamatan, Semua Kelurahan	Dana Transfer Umum-Dana Alokasi Umum	Meningkatkan Sumber Daya Manusia Yang Berkualitas Dan Berdaya Saing	Belanja Operasional	Sekretariat Daerah	28 OB	638,706,913	SETDAKO	
4 01 01 2.11 04	Penyediaan Dana Penunjang Operasional Kepala Daerah dan Wakil Kepala Daerah	Jumlah Penyediaan Dana Operasional Kepala Daerah dan Wakil Kepala Daerah (2 Org x 12 Bln)				24 OB	24 OB	600,000,000	400,000,000	400,000,000	Kota Lhokseumawe, Semua Kecamatan, Semua Kelurahan		Meningkatkan Sumber Daya Manusia Yang Berkualitas Dan Berdaya Saing	Belanja Operasional	Sekretariat Daerah	24 OB	600,000,000	SETDAKO	
<b>4 01 01 2.12</b>	<b>Fasilitasi Kerumahtanggaan Sekretariat Daerah</b>							<b>441,000,000</b>	<b>441,000,000</b>	<b>441,000,000</b>							<b>428,582,000</b>	<b>SETDAKO</b>	
4 01 01 2.12 01	Penyediaan Kebutuhan Rumah Tangga Kepala Daerah	Jumlah Penyediaan Bantuan Perumahan Kepala Daerah (1 Unit x 1 Tahun)				1 UT	1 UT	134,000,000	134,000,000	134,000,000	Kota Lhokseumawe, Semua Kecamatan, Semua Kelurahan	Dana Transfer Umum-Dana Alokasi Umum	Meningkatkan Sumber Daya Manusia Yang Berkualitas Dan Berdaya Saing	Belanja Operasional	Sekretariat Daerah	1 UT	147,400,000	SETDAKO	

Kode	Urusan/ Bidang Urusan/ Program/ Kegiatan/ Sub Kegiatan	Indikator Program/ Kegiatan/ Sub Kegiatan	Target Akhir Periode RPJMD	Realisasi Capaian RKPD Tahun 2019	Prakiraan Capaian Target RKPD Tahun 2020	Capaian Kinerja dan Kerangka Pendanaan										Kelompok Sasaran	Prakiraan Maju Rencana Tahun 2022		Perangkat Daerah Penanggung Jawab
						Target 2021		Pagu Indikatif			Lokasi	Sumber Dana	Prioritas		Target		Pagu Indikatif		
						Semula	Menjadi	RKPD 2021	APBD 2021	RKPD 2021 Perubahan			Nasional	Daerah					
1	2	3	4	5	6	7	8	9	10	11	12	13	14	15	16	17	18	19	
4 01 01 2.12 02	Penyediaan Kebutuhan Rumah Tangga Wakil Kepala Daerah	Jumlah Penyediaan Bantuan Perumahan Wakil Kepala Daerah (1 Unit x 1 Tahun)				1 UT	1 UT	127,000,000	127,000,000	127,000,000	Kota Lhokseumawe, Semua Kecamatan, Semua Kelurahan	Dana Transfer Umum-Dana Alokasi Umum	Meningkatkan Sumber Daya Manusia Yang Berkualitas Dan Berdaya Saing	Belanja Operasional	Sekretariat Daerah	1 UT	139,700,000	SETDAKO	
4 01 01 2.12 03	Penyediaan Kebutuhan Rumah Tangga Sekretariat Daerah	Jumlah Penyediaan Bantuan Perumahan Sekretariat Daerah (1 Unit x 3 Tahun)				3 UT	3 UT	180,000,000	180,000,000	180,000,000	Kota Lhokseumawe, Semua Kecamatan, Semua Kelurahan	Dana Transfer Umum-Dana Alokasi Umum	Meningkatkan Sumber Daya Manusia Yang Berkualitas Dan Berdaya Saing	Belanja Operasional	Sekretariat Daerah	3 UT	141,482,000	SETDAKO	
<b>4 01 01 2.13</b>	<b>Penataan Organisasi</b>							<b>1,018,027,400</b>	<b>475,000,000</b>	<b>459,106,300</b>							<b>2,246,579,777</b>	<b>SETDAKO</b>	
4 01 01 2.13 01	Pengelolaan Kelembagaan dan Analisis Jabatan	Jumlah Buku Analisis Beban Kerja (ABK) Pemko Lhokseumawe				60 Buku	60 Buku	164,017,500	121,000,000	174,182,400	Kota Lhokseumawe, Semua Kecamatan, Semua Kelurahan	Dana Transfer Umum-Dana Alokasi Umum	Meningkatkan Sumber Daya Manusia Yang Berkualitas Dan Berdaya Saing	Belanja Operasional	Pemerintah Kota Lhokseumawe	60 Buku	583,791,362	SETDAKO	
		Jumlah Buku Hasil Evaluasi Jabatan Pemko Lhokseumawe				50 Buku	50 Buku									50 Buku		SETDAKO	
		Jumlah Dokumen Analisis Jabatan Pemko Lhokseumawe				1 Dokumen	1 Dokumen									1 Dokumen		SETDAKO	
		Jumlah Rancangan Qanun Perangkat Daerah dan Peraturan Walikota				20 Raqan	20 Raqan									20 Raqan		SETDAKO	
4 01 01 2.13 02	Fasilitasi Pelayanan Publik dan Tata Laksana	Jumlah Buku IKM Kota Lhokseumaww				15 Buku	15 Buku	288,310,000	274,000,000	221,190,300	Kota Lhokseumawe, Semua Kecamatan, Semua Kelurahan	Dana Transfer Umum-Dana Alokasi Umum	Meningkatkan Sumber Daya Manusia Yang Berkualitas Dan Berdaya Saing	Belanja Operasional	Pemerintah Kota Lhokseumawe	15 Buku	1,072,070,945	SETDAKO	
		Jumlah Buku Tata Naskah Dinas Kota Lhokseumawe				50 Buku	50 Buku									50 Buku		SETDAKO	
		Jumlah Laporan Penyelenggaraan SPM Kota Lhokseumawe				6 Laporan	6 Laporan									6 Laporan		SETDAKO	
		Jumlah Tenaga Ahli Walikota (4 Org x 12 Bln)				48 OB	48 OB									48 OB		SETDAKO	
		Jumlah Unit Layanan Publik Terbaik				3 Unit	3 Unit									3 Unit		SETDAKO	
		Rentang Waktu Penataan Arsip/Dokumen Suratana Setda Kota Lhokseumawe				12 Bulan	12 Bulan									12 Bulan		SETDAKO	
4 01 01 2.13 03	Peningkatan Kinerja dan Reformasi Birokrasi	Frekuensi Keikutsertaan MTQ KORPRI Nasional				1 Kali	1 Kali	565,699,900	80,000,000	63,733,600	Kota Lhokseumawe, Semua Kecamatan, Semua Kelurahan	Dana Transfer Umum-Dana Alokasi Umum	Meningkatkan Sumber Daya Manusia Yang Berkualitas Dan Berdaya Saing	Belanja Operasional	Pemerintah Kota Lhokseumawe	1 Kali	590,717,470	SETDAKO	
		Frekuensi Pelaksanaan Apel Gabungan Pemerintah Kota Lhokseumawe				12 Kali	12 Kali									12 Kali		SETDAKO	
		Frekuensi Peringatan HUT KORPRI Kota Lhokseumawe				1 Kali	1 Kali									1 Kali		SETDAKO	
		Jumlah Atlit KORPRI Kota Lhokseumawe				30 Orang	30 Orang									30 Orang		SETDAKO	
		Jumlah Buku Pedoman SOP				25 Buku	25 Buku									25 Buku		SETDAKO	
		Jumlah Laporan Roadmap Reformasi Birokrasi Pemerintah Kota Lhokseumawe				2 Laporan	2 Laporan									2 Laporan		SETDAKO	
		Jumlah Peserta Keikutsertaan Event BAPOR KORPRI				50 Orang	50 Orang									50 Orang		SETDAKO	
		Jumlah Peserta MTQ KORPRI				100 Orang	100 Orang									100 Orang		SETDAKO	
		Jumlah Peserta Seleksi BAPOR KORPRI				50 Orang	50 Orang									50 Orang		SETDAKO	
<b>4 01 01 2.14</b>	<b>Pelaksanaan Protokol dan Komunikasi Pimpinan</b>							<b>1,729,300,000</b>	<b>1,125,000,000</b>	<b>2,151,332,000</b>							<b>2,300,000,000</b>	<b>SETDAKO</b>	
4 01 01 2.14 01	Fasilitasi Keprotokolkan	Rentang Waktu Kegiatan Fasilitasi Keprotokolkan				12 Bulan	12 Bulan	400,500,000	100,000,000	192,082,000	Kota Lhokseumawe, Semua Kecamatan, Semua Kelurahan	Dana Transfer Umum-Dana Alokasi Umum	Meningkatkan Sumber Daya Manusia Yang Berkualitas Dan Berdaya Saing	Belanja Operasional	Pemerintah Kota Lhokseumawe	12 Bulan	650,000,000	SETDAKO	
4 01 01 2.14 02	Fasilitasi Komunikasi Pimpinan	Rentang Waktu Fasilitasi Komunikasi Pimpinan				12 Bulan	12 Bulan	828,800,000	875,000,000	1,776,300,000	Kota Lhokseumawe, Semua Kecamatan, Semua Kelurahan	Dana Transfer Umum-Dana Alokasi Umum	Meningkatkan Sumber Daya Manusia Yang Berkualitas Dan Berdaya Saing	Belanja Operasional	Pemerintah Kota Lhokseumawe	12 Bulan	1,000,000,000	SETDAKO	
		Rentang Waktu Penyebarluasan Informasi Penyelenggaraan Pemerintah Daerah				12 Bulan	12 Bulan									12 Bulan		SETDAKO	
4 01 01 2.14 03	Pendokumentasian Tugas Pimpinan	Rentang Waktu Kegiatan Pendokumentasian Pimpinan				12 Bulan	12 Bulan	500,000,000	150,000,000	182,950,000	Kota Lhokseumawe, Semua Kecamatan, Semua Kelurahan	Dana Transfer Umum-Dana Alokasi Umum	Meningkatkan Sumber Daya Manusia Yang Berkualitas Dan Berdaya Saing	Belanja Operasional	Pemerintah Kota Lhokseumawe	12 Bulan	650,000,000	SETDAKO	
		Rentang Waktu Pelaksanaan Peliputan Untuk Publikasi Dokumentasi				12 Bulan	12 Bulan									12 Bulan		SETDAKO	
<b>4 01 02</b>	<b>PROGRAM PEMERINTAHAN DAN KESEJAHTERAAN RAKYAT</b>	<b>Cakupan penyelesaian tapal batas daerah</b>	<b>titik wilayah</b>		<b>titik wilayah</b>	<b>12 titik wilayah</b>	<b>12 titik wilayah</b>	<b>23,976,796,646</b>	<b>13,150,000,000</b>	<b>28,836,474,390</b>						<b>12 titik wilayah</b>	<b>29,878,467,439</b>	<b>SETDAKO</b>	
<b>4 01 02 2.01</b>	<b>Administrasi Tata Pemerintahan</b>							<b>18,984,219,646</b>	<b>8,655,000,000</b>	<b>24,409,105,410</b>							<b>23,879,077,939</b>	<b>SETDAKO</b>	
4 01 02 2.01 01	Penataan Administrasi Pemerintahan	Frekuensi Keikutsertaan Kegiatan APEKSI				1 Kali	1 Kali	81,700,000	70,000,000	54,389,250	Kota Lhokseumawe, Semua Kecamatan, Semua Kelurahan	Dana Transfer Umum-Dana Alokasi Umum	Meningkatkan Sumber Daya Manusia Yang Berkualitas Dan Berdaya Saing	Penataan Reformasi Birokrasi	Pemerintah Kota Lhokseumawe	1 Kali	220,000,000	SETDAKO	
4 01 02 2.01 02	Pengelolaan Administrasi Kewilayahan	Frekuensi Pelaksanaan Pemekaran Kecamatan dan Gampong				1 Kali	1 Kali	726,849,646	530,000,000	423,099,660	Kota Lhokseumawe, Semua Kecamatan, Semua Kelurahan	Dana Transfer Umum-Dana Alokasi Umum	Meningkatkan Sumber Daya Manusia Yang Berkualitas Dan Berdaya Saing	Penataan Reformasi Birokrasi	Pemerintah Kota Lhokseumawe	1 Kali	2,055,250,659	SETDAKO	

Kode	Urusan/ Bidang Urusan/ Program/ Kegiatan/ Sub Kegiatan	Indikator Program/ Kegiatan/ Sub Kegiatan	Target Akhir Periode RPJMD	Realisasi Capaian RKPD Tahun 2019	Prakiraan Capaian Target RKPD Tahun 2020	Capaian Kinerja dan Kerangka Pendanaan										Kelompok Sasaran	Prakiraan Maju Rencana Tahun 2022		Perangkat Daerah Penanggung Jawab
						Target 2021		Pagu Indikatif		RKPD 2021 Perubahan	Lokasi	Sumber Dana	Prioritas		Target		Pagu Indikatif		
						Semula	Menjadi	APBD 2021	Nasional				Daerah						
1	2	3	4	5	6	7	8	9	10	11	12	13	14	15	16	17	18	19	
		Frekuensi Penyelenggaraan Pendukung Kegiatan Saweu Gampong				10 Kali	10 Kali									10 Kali		SETDAKO	
		Jumlah Laporan Pendataan dan Penamaan Rupa Bumi Wilayah Kota Lhokseumawe				1 Laporan	1 Laporan									1 Laporan		SETDAKO	
		Jumlah Laporan Verifikasi Hasil Pilkades dan Pemberian Kompensasi Keuchik Yang Berakhir Masa Jabatan				24 Laporan	24 Laporan									24 Laporan		SETDAKO	
		Jumlah Titik Penyelesaian Tapal Batas Wilayah Administrasi Antar Daerah				15 Titik	15 Titik									15 Titik		SETDAKO	
		Jumlah Titik Penyelesaian Tapal Batas Wilayah Administrasi Antar Kecamatan dan Gampong				20 Titik Tapal Batas	20 Titik Tapal Batas									20 Titik Tapal Batas		SETDAKO	
		Rentang Waktu Monitoring dan Evaluasi Penyelenggaraan Pemerintahan Mukim dan Gampong				12 Bulan	12 Bulan									12 Bulan		SETDAKO	
		Rentang Waktu Penataan Penyelenggaraan Pemerintahan Kecamatan, Kemukiman dan Gampong				12 Bulan	12 Bulan									12 Bulan		SETDAKO	
		Rentang Waktu Rapat Koordinasi Pimpinan Tingkat Kemukiman dan Gampong				12 Bulan	12 Bulan									12 Bulan		SETDAKO	
4	01	02	2.01	03	Fasilitasi Pelaksanaan Otonomi Daerah	Frekuensi Penyelenggaraan Konflik Pertanahan dalam Wilayah Kota Lhokseumawe	12 Kali	12 Kali	18,175,670,000	8,055,000,000	23,931,616,500	Kota Lhokseumawe, Semua Kecamatan, Semua Kelurahan	Dana Transfer Umum- Dana Alokasi Umum	Meningkatkan Sumber Daya Manusia Yang Berkualitas Dan Berdaya Saing	Penataan Reformasi Birokrasi	Pemerintah Kota Lhokseumawe	12 Kali	21,603,827,280	SETDAKO
					Frekuensi Penyelenggaraan Pendukung Kegiatan Pejabat Daerah/Propinsi/Pusat	12 Kali	12 Kali									12 Kali		SETDAKO	
					Frekuensi Penyelenggaraan Tugas Pemerintah Dalam Rangka Kunjungan Kerja Pemerintah Pusat dan Pemerintah Daerah	12 Kali	12 Kali									12 Kali		SETDAKO	
					Frekuensi Percepatan Aset P3D dan P2D Kota Lhokseumawe	1 kali	1 kali									1 kali		SETDAKO	
					Frkuensi Penyerahan Remisi oleh Walikota pada Lembaga Pemasarakatan Lhokseumawe	1 Kali	1 Kali									1 Kali		SETDAKO	
					Rentang Waktu Forum Komunikasi Pimpinan Daerah	12 Bulan	12 Bulan									12 Bulan		SETDAKO	
					Rentang Waktu Pengadaan/Pembebasan Tanah	12 Bulan	12 Bulan									12 Bulan		SETDAKO	
4	01	02	2.02		<b>Pelaksanaan Kebijakan Kesejahteraan Rakyat</b>				<b>3,233,902,000</b>	<b>1,800,000,000</b>	<b>1,888,473,120</b>						<b>3,642,503,100</b>	<b>SETDAKO</b>	
4	01	02	2.02	01	Fasilitasi Pengelolaan Bina Mental Spiritual	Jumlah Kegiatan Pelaksanaan Anjagsana Ramadhan	1 Kali	1 Kali	1,199,016,000	780,000,000	1,075,611,500	Kota Lhokseumawe, Semua Kecamatan, Semua Kelurahan	Dana Transfer Umum- Dana Alokasi Umum	Meningkatkan Sumber Daya Manusia Yang Berkualitas Dan Berdaya Saing	Penataan Reformasi Birokrasi	Pemerintah Kota Lhokseumawe	1 Kali	1,745,122,500	SETDAKO
					Jumlah Peserta Pembina dan Pelatihan Dai	40 Orang	40 Orang									40 Orang		SETDAKO	
					Rentang Waktu Kegiatan Ceramah Rutin Jumat	12 Bulan	12 Bulan									12 Bulan		SETDAKO	
					Rentang Waktu Pelaksanaan Pengajian Gampong Di Wilayah Pemko Lhokseumawe	11 Bulan	11 Bulan									11 Bulan		SETDAKO	
					Rentang Waktu Pembinaan IPHI Kota Lhokseumawe	12 Bulan	12 Bulan									12 Bulan		SETDAKO	
					Rentang Waktu Peningkatan Sarana dan Prasarana Mushalla Setdako	12 Bulan	12 Bulan									12 Bulan		SETDAKO	
4	01	02	2.02	02	Pelaksanaan Kebijakan, Evaluasi, dan Capaian Kinerja terkait Kesejahteraan Sosial	Frekuensi Pelaksanaan Kesehatan Jiwa Masyarakat Kota Lhokseumawe	12 Kali	12 Kali	203,681,000	70,000,000	61,960,810	Kota Lhokseumawe, Semua Kecamatan, Semua Kelurahan	Dana Transfer Umum- Dana Alokasi Umum	Meningkatkan Sumber Daya Manusia Yang Berkualitas Dan Berdaya Saing	Penataan Reformasi Birokrasi	Pemerintah Kota Lhokseumawe	12 Kali	185,130,000	SETDAKO
					Frekuensi Pelaksanaan Pembinaan Usaha Kesehatan Sekolah/Madrasah	2 Kali	2 Kali									2 Kali		SETDAKO	
					Frekuensi Pelestarian TMP Blang Panyang	12 Kali	12 Kali									12 Kali		SETDAKO	
4	01	02	2.02	03	Pelaksanaan Kebijakan, Evaluasi, dan Capaian Kinerja terkait Kesejahteraan Masyarakat	Frekuensi Pelaksanaan Pendukung Peringatan Hari Kemerdekaan RI	1 Kali	1 Kali	1,831,205,000	950,000,000	750,900,810	Kota Lhokseumawe, Semua Kecamatan, Semua Kelurahan	Dana Transfer Umum- Dana Alokasi Umum	Meningkatkan Sumber Daya Manusia Yang Berkualitas Dan Berdaya Saing	Penataan Reformasi Birokrasi	Pemerintah Kota Lhokseumawe	1 Kali	1,712,250,600	SETDAKO
					Frekuensi Pelaksanaan Peringatan Hari-hari Besar	8 Kali	8 Kali									8 Kali		SETDAKO	

Kode	Urusan/ Bidang Urusan/ Program/ Kegiatan/ Sub Kegiatan	Indikator Program/ Kegiatan/ Sub Kegiatan	Target Akhir Periode RPJMD	Realisasi Capaian RKPD Tahun 2019	Prakiraan Capaian Target RKPD Tahun 2020	Capaian Kinerja dan Kerangka Pendanaan										Kelompok Sasaran	Prakiraan Maju Rencana Tahun 2022		Perangkat Daerah Penanggung Jawab
						Target 2021		Pagu Indikatif			Lokasi	Sumber Dana	Prioritas		Target		Pagu Indikatif		
						Semula	Menjadi	RKPD 2021	APBD 2021	RKPD 2021 Perubahan			Nasional	Daerah					
1	2	3	4	5	6	7	8	9	10	11	12	13	14	15	16	17	18	19	
		Frekuensi Pembinaan dan Pengembangan Kegiatan Kreatifitas Mahasiswa				1 Kali	1 Kali									1 Kali		SETDAKO	
		Jumlah Pembinaan Marching Band Kota Lhokseumawe				150 Hari	150 Hari									150 Hari		SETDAKO	
		Jumlah Perlengkapan Personil Paskibra				35 Stel	35 Stel									35 Stel		SETDAKO	
		Jumlah Peserta Hasil Seleksi Rekrutmen Paskibra				35 Orang	35 Orang									35 Orang		SETDAKO	
4 01 02 2.03		<b>Fasilitasi dan Koordinasi Hukum</b>						<b>1,758,675,000</b>	<b>2,695,000,000</b>	<b>2,538,895,860</b>							<b>2,356,886,400</b>	<b>SETDAKO</b>	
4 01 02 2.03 01		Fasilitasi Penyusunan Produk Hukum Daerah	Frekuensi Pelaksanaan Bina Kadarkum			2 Kali	2 Kali	779,700,000	375,000,000	383,453,020	Kota Lhokseumawe, Semua Kecamatan, Semua Kelurahan	Dana Transfer Umum-Dana Alokasi Umum	Meningkatkan Sumber Daya Manusia Yang Berkualitas Dan Berdaya Saing	Penataan Reformasi Birokrasi	Pemerintah Kota Lhokseumawe	2 Kali	1,102,036,400	SETDAKO	
		Frekuensi Pelaksanaan Fasilitasi Penyusunan Produk Hukum				12 Kali	12 Kali									12 Kali		SETDAKO	
		Jumlah Konsep/Naskah Hasil Kajian				20 Buku	20 Buku									20 Buku		SETDAKO	
		Jumlah Produk Hukum Gampong Yang Selaras Dengan Peraturan Perundang-undangan				68 Qanun	68 Qanun									68 Qanun		SETDAKO	
		Jumlah Rancangan Qanun Yang Disusun				14 Raqan	14 Raqan									14 Raqan		SETDAKO	
		Rentang Waktu Pelaksanaan Legal Drafting				12 Bulan	12 Bulan									12 Bulan		SETDAKO	
4 01 02 2.03 02		Fasilitasi Bantuan Hukum	Frekuensi Pelaksanaan Fasilitasi Bantuan Hukum			12 Kali	12 Kali	803,000,000	2,250,000,000	2,106,830,420	Kota Lhokseumawe, Semua Kecamatan, Semua Kelurahan	Dana Transfer Umum-Dana Alokasi Umum	Meningkatkan Sumber Daya Manusia Yang Berkualitas Dan Berdaya Saing	Penataan Reformasi Birokrasi	Pemerintah Kota Lhokseumawe	12 Kali	914,000,000	SETDAKO	
		Frekuensi Pelaksanaan Sosialisasi Hak Asasi Manusia				4 Kali	4 Kali									4 Kali		SETDAKO	
		Jumlah Penyediaan Tenaga Bantuan Hukum Kota Lhokseumawe				6 Orang	6 Orang									6 Orang		SETDAKO	
4 01 02 2.03 03		Pendokumentasian Produk Hukum dan Pengelolaan Informasi Hukum	Frekuensi Sosialisasi Qanun Serta Undang-undang Kota Lhokseumawe kepada Masyarakat			4 Kali	4 Kali	175,975,000	70,000,000	48,612,420	Kota Lhokseumawe, Semua Kecamatan, Semua Kelurahan	Dana Transfer Umum-Dana Alokasi Umum	Meningkatkan Sumber Daya Manusia Yang Berkualitas Dan Berdaya Saing	Penataan Reformasi Birokrasi	Pemerintah Kota Lhokseumawe	4 Kali	340,850,000	SETDAKO	
		Jumlah Peraturan Yang dipublikasi				5 Jenis	5 Jenis									5 Jenis		SETDAKO	
		Rentang Waktu Pengelolaan Jaringan Dokumentasi Informasi Hukum				12 Bulan	12 Bulan									12 Bulan		SETDAKO	
4 01 03		<b>PROGRAM PEREKONOMIAN DAN PEMBANGUNAN</b>	<b>Cakupan penyediaan Laporan pengendalian Inflasi di Kota Lhokseumawe</b>	<b>Laporan</b>	<b>Laporan</b>	<b>12 Laporan</b>	<b>12 Laporan</b>	<b>7,178,811,700</b>	<b>845,000,000</b>	<b>907,367,290</b>						<b>12 Laporan</b>	<b>3,637,695,668</b>	<b>SETDAKO</b>	
4 01 03 2.01		<b>Pelaksanaan Kebijakan Perekonomian</b>						<b>5,255,100,100</b>	<b>250,000,000</b>	<b>238,823,760</b>							<b>1,280,000,000</b>	<b>SETDAKO</b>	
4 01 03 2.01 01		Koordinasi, Sinkronisasi, Monitoring dan Evaluasi Kebijakan Pengelolaan BUMD dan BLUD	Frekuensi Kegiatan Assesment Organisasi BUMD Di Kota Lhokseumawe			12 Kali	12 Kali	4,220,400,000	50,000,000	89,484,000	Kota Lhokseumawe, Semua Kecamatan, Semua Kelurahan	Dana Transfer Umum-Dana Alokasi Umum	Meningkatkan Sumber Daya Manusia Yang Berkualitas Dan Berdaya Saing	Penataan Reformasi Birokrasi	Pemerintah Kota Lhokseumawe	12 Kali	160,000,000	SETDAKO	
		Jumlah Terbentuknya Bank Pembiayaan Rakyat Syariah (BPRS) Kota Lhokseumawe				1 BUMD	1 BUMD									1 BUMD		SETDAKO	
4 01 03 2.01 02		Pengendalian dan Distribusi Perekonomian	Frekuensi Pelaksanaan Pengendalian Inflasi Daerah			12 Kali	12 Kali	476,433,400	200,000,000	149,339,760	Kota Lhokseumawe, Semua Kecamatan, Semua Kelurahan	Dana Transfer Umum-Dana Alokasi Umum	Meningkatkan Sumber Daya Manusia Yang Berkualitas Dan Berdaya Saing	Penataan Reformasi Birokrasi	Pemerintah Kota Lhokseumawe	12 Kali	560,000,000	SETDAKO	
		Frekuensi Pembinaan dan Pengawasan Usaha Mikro Kecil Dalam Wilayah Kota Lhokseumawe				12 Kali	12 Kali									12 Kali		SETDAKO	
		Jumlah Laporan Sarana Produksi Dalam Wilayah Kota Lhokseumawe				1 Laporan	1 Laporan									1 Laporan		SETDAKO	
		Rentang Waktu Pengawasan dan Pengendalian Distribusi Barang Bersubsidi				12 Bulan	12 Bulan									12 Bulan		SETDAKO	
4 01 03 2.01 03		Perencanaan dan Pengawasan Ekonomi Mikro kecil	Jumlah Qanun Tentang Pemetaan Zona Ekonomi (ZEE) di Wilayah Kota Lhokseumawe			1 Qanun	1 Qanun	558,266,700	0	0	Kota Lhokseumawe, Semua Kecamatan, Semua Kelurahan	Dana Transfer Umum-Dana Alokasi Umum	Meningkatkan Sumber Daya Manusia Yang Berkualitas Dan Berdaya Saing	Penataan Reformasi Birokrasi	Pemerintah Kota Lhokseumawe	1 Qanun	560,000,000	SETDAKO	
		Rentang Waktu Kerjasama Pemko Lhokseumawe dengan daerah Lain dan Pihak Ketiga				12 Bulan	12 Bulan									12 Bulan		SETDAKO	
4 01 03 2.02		<b>Pelaksanaan Administrasi Pembangunan</b>						<b>266,648,400</b>	<b>195,000,000</b>	<b>194,136,230</b>							<b>350,895,668</b>	<b>SETDAKO</b>	
4 01 03 2.02 02		Pengendalian dan Evaluasi Program Pembangunan	Frekuensi Pengendalian dan Evaluasi Pembangunan Daerah			4 Kali	4 Kali	135,200,000	100,000,000	99,999,630	Kota Lhokseumawe, Semua Kecamatan, Semua Kelurahan	Dana Transfer Umum-Dana Alokasi Umum	Meningkatkan Sumber Daya Manusia Yang Berkualitas Dan Berdaya Saing	Penataan Reformasi Birokrasi	Pemerintah Kota Lhokseumawe	4 Kali	222,221,890	SETDAKO	

Kode	Urusan/ Bidang Urusan/ Program/ Kegiatan/ Sub Kegiatan	Indikator Program/ Kegiatan/ Sub Kegiatan	Target Akhir Periode RPJMD	Realisasi Capaian RKPD Tahun 2019	Prakiraan Capaian Target RKPD Tahun 2020	Capaian Kinerja dan Kerangka Pendanaan										Kelompok Sasaran	Prakiraan Maju Rencana Tahun 2022		Perangkat Daerah Penanggung Jawab						
						Target 2021		Pagu Indikatif			Lokasi	Sumber Dana	Prioritas		Target		Pagu Indikatif								
						Semula	Menjadi	RKPD 2021	APBD 2021	RKPD 2021 Perubahan			Nasional	Daerah											
1	2	3	4	5	6	7	8	9	10	11	12	13	14	15	16	17	18	19							
		Jumlah Buku Mekanisme Perencanaan, Pelaksanaan, Pembiayaan, Pengawasan, Pelaporan dan Pembinaan Kegiatan Yang Dibiayai idengan APBK				100 Buku	100 Buku									100 Buku		SETDAKO							
4	01	03	2.02	03	Pengelolaan Evaluasi dan Pelaporan Pelaksanaan Pembangunan	Frekuensi Pengendalian, Pengawasan, Monitoring dan Pelaksanaan Kegiatan Pembangunan Daerah					4 Kali	4 Kali	131,448,400	95,000,000	94,136,600	Kota Lhokseumawe, Semua Kecamatan, Semua Kelurahan	Dana Transfer Umum-Dana Alokasi Umum	Meningkatkan Sumber Daya Manusia Yang Berkualitas Dan Berdaya Saing	Penataan Reformasi Birokrasi	Pemerintah Kota Lhokseumawe	4 Kali		128,673,778	SETDAKO	
					Jumlah Laporan Pengendalian Pembangunan Program dan Kegiatan Fisik/Proyek						12 Laporan	12 Laporan									12 Laporan			SETDAKO	
4	01	03	2.03		<b>Pengelolaan Pengadaan Barang dan Jasa</b>								<b>1,657,063,200</b>	<b>400,000,000</b>	<b>474,407,300</b>									<b>2,006,800,000</b>	<b>SETDAKO</b>
4	01	03	2.03	01	Pengelolaan Pengadaan Barang dan Jasa	Frekuensi Pelaksanaan Bimtek Pengelolaan Pengadaan Barang dan Jasa					3 Kali	3 Kali	866,300,000	225,000,000	197,920,000	Kota Lhokseumawe, Semua Kecamatan, Semua Kelurahan	Dana Transfer Umum-Dana Alokasi Umum	Meningkatkan Sumber Daya Manusia Yang Berkualitas Dan Berdaya Saing	Penataan Reformasi Birokrasi	Pemerintah Kota Lhokseumawe	3 Kali		925,000,000	SETDAKO	
					Rentang Waktu Kegiatan Pengelolaan Pengadaan Barang dan Jasa						12 Bulan	12 Bulan													SETDAKO
					Rentang Waktu Pelaksanaan Riset dan Analisis Pasar Barang/Jasa						12 Bulan	12 Bulan													SETDAKO
4	01	03	2.03	02	Pengelolaan Layanan Pengadaan secara Elektronik	Frekuensi Bimtek Sistem Informasi Pengadaan Barang/Jasa					2 Kali	2 Kali	645,993,200	175,000,000	276,487,300	Kota Lhokseumawe, Semua Kecamatan, Semua Kelurahan	Dana Transfer Umum-Dana Alokasi Umum	Meningkatkan Sumber Daya Manusia Yang Berkualitas Dan Berdaya Saing	Penataan Reformasi Birokrasi	Pemerintah Kota Lhokseumawe	2 Kali		931,800,000	SETDAKO	
					Frekuensi Kegiatan Pengembangan Sistem Informasi UKPBJ						1 Kali	1 Kali													SETDAKO
					Rentang Waktu Kegiatan Pengelolaan Layanan Pengadaan Secara Elektronik						12 Bulan	12 Bulan													SETDAKO
					Rentang Waktu Kegiatan Penyusunan dan Pengelolaan Katalog Elektronik Lokal/Sektoral						12 Bulan	12 Bulan													SETDAKO
4	01	03	2.03	03	Pembinaan dan Advokasi Pengadaan Barang dan Jasa	Rentang Waktu Layanan Penyelesaian Sengketa Kontrak Melalui Mediasi					12 Bulan	12 Bulan	144,770,000	0	0	Kota Lhokseumawe, Semua Kecamatan, Semua Kelurahan	Dana Transfer Umum-Dana Alokasi Umum	Meningkatkan Sumber Daya Manusia Yang Berkualitas Dan Berdaya Saing	Penataan Reformasi Birokrasi	Pemerintah Kota Lhokseumawe	12 Bulan		150,000,000	SETDAKO	
					Rentang Waktu Pembinaan dan Advokasi SDM PBJ						12 Bulan	12 Bulan													SETDAKO
4					<b>UNSUR PENDUKUNG URUSAN PEMERINTAHAN</b>																				<b>SETWAN</b>
4	02				<b>SEKRETARIAT DPRD</b>								<b>29,642,814,584</b>	<b>25,547,069,005</b>	<b>29,936,123,369</b>									<b>34,689,321,086</b>	<b>SETWAN</b>
4	02	01			<b>PROGRAM PENUNJANG URUSAN PEMERINTAHAN DAERAH KABUPATEN/KOTA</b>	<b>Cakupan Penunjang Urusan Pemerintahan Daerah</b>	<b>Persen</b>	<b>Persen</b>	<b>100 Persen</b>	<b>100 Persen</b>	<b>23,243,448,084</b>	<b>19,828,319,005</b>	<b>22,895,174,396</b>								<b>100 Persen</b>		<b>26,747,794,586</b>	<b>SETWAN</b>	
4	02	01	2.01		<b>Perencanaan, Penganggaran, dan Evaluasi Kinerja Perangkat Daerah</b>	<b>Jumlah buku Renstra dan Renja Perangkat Daerah</b>	<b>bUKU</b>	<b>bUKU</b>	<b>20 bUKU</b>	<b>29,809,326</b>	<b>2,200,000</b>	<b>2,182,500</b>									<b>20 bUKU</b>		<b>45,000,000</b>	<b>SETWAN</b>	
4	02	01	2.01	01	Penyusunan Dokumen Perencanaan Perangkat Daerah	Jumlah buku Renstra dan Renja Perangkat Daerah					20 Buku	20 Buku	4,809,326	1,200,000	1,100,000	Kota Lhokseumawe, Banda Sakti, Semua Kelurahan	Dana Transfer Umum-Dana Alokasi Umum	Meningkatkan Sumber Daya Manusia Yang Berkualitas Dan Berdaya Saing	Belanja Operasional	SEKRETARIAT DPRK LHOKEUMAWA	20 Buku		7,500,000	SETWAN	
4	02	01	2.01	02	Koordinasi dan Penyusunan Dokumen RKA-SKPD	Jumlah Dokumen RKA SKPD					1 Dokumen	1 Dokumen	5,000,000	0	0	Kota Lhokseumawe, Banda Sakti, Semua Kelurahan	Dana Transfer Umum-Dana Alokasi Umum	Meningkatkan Sumber Daya Manusia Yang Berkualitas Dan Berdaya Saing	Belanja Operasional	SEKRETARIAT DPRK LHOKEUMAWA	1 Dokumen		7,500,000	SETWAN	
4	02	01	2.01	03	Koordinasi dan Penyusunan Dokumen Perubahan RKA-SKPD	Jumlah Dokumen Perubahan RKA SKPD					1 Dokumen	1 Dokumen	5,000,000	0	0	Kota Lhokseumawe, Banda Sakti, Semua Kelurahan	Dana Transfer Umum-Dana Alokasi Umum	Meningkatkan Sumber Daya Manusia Yang Berkualitas Dan Berdaya Saing	Belanja Operasional	SEKRETARIAT DPRK LHOKEUMAWA	1 Dokumen		7,500,000	SETWAN	
4	02	01	2.01	04	Koordinasi dan Penyusunan DPA-SKPD	Jumlah Dokumen DPA SKPD					1 Dokumen	1 Dokumen	5,000,000	0	0	Kota Lhokseumawe, Banda Sakti, Semua Kelurahan	Dana Transfer Umum-Dana Alokasi Umum	Meningkatkan Sumber Daya Manusia Yang Berkualitas Dan Berdaya Saing	Belanja Operasional	SEKRETARIAT DPRK LHOKEUMAWA	1 Dokumen		7,500,000	SETWAN	
4	02	01	2.01	05	Koordinasi dan Penyusunan Perubahan DPA-SKPD	Jumlah Dokumen Perubahan DPA SKPD					1 Dokumen	1 Dokumen	5,000,000	0	0	Kota Lhokseumawe, Banda Sakti, Semua Kelurahan	Dana Transfer Umum-Dana Alokasi Umum	Meningkatkan Sumber Daya Manusia Yang Berkualitas Dan Berdaya Saing	Belanja Operasional	SEKRETARIAT DPRK LHOKEUMAWA	1 Dokumen		7,500,000	SETWAN	
4	02	01	2.01	06	Koordinasi dan Penyusunan Laporan Capaian Kinerja dan Ikhtisar Realisasi Kinerja SKPD	Jumlah Laporan Capaian Kinerja					1 Laporan	1 Laporan	5,000,000	1,000,000	1,082,500	Kota Lhokseumawe, Banda Sakti, Semua Kelurahan	Dana Transfer Umum-Dana Alokasi Umum	Meningkatkan Sumber Daya Manusia Yang Berkualitas Dan Berdaya Saing	Belanja Operasional	SEKRETARIAT DPRK LHOKEUMAWA	1 Laporan		7,500,000	SETWAN	
4	02	01	2.02		<b>Administrasi Keuangan Perangkat Daerah</b>	<b>Jumlah ASN dan Pejabat Pengelolaan Keuangan</b>	<b>Bulan</b>	<b>Bulan</b>	<b>14 Bulan</b>	<b>4,184,142,859</b>	<b>4,391,784,045</b>	<b>4,225,584,045</b>									<b>14 Bulan</b>		<b>4,602,557,145</b>	<b>SETWAN</b>	
4	02	01	2.02	01	Penyediaan Gaji dan Tunjangan ASN	Jumlah Gaji dan Tunjangan ASN					882 OB	882 OB	4,184,142,859	4,391,784,045	4,225,584,045	Kota Lhokseumawe, Banda Sakti, Semua Kelurahan	Dana Transfer Umum-Dana Alokasi Umum	Meningkatkan Sumber Daya Manusia Yang Berkualitas Dan Berdaya Saing	Belanja Operasional	SEKRETARIAT DPRK LHOKEUMAWA	882 OB		4,602,557,145	SETWAN	
4	02	01	2.05		<b>Administrasi Kepegawaian Perangkat Daerah</b>	<b>Jumlah Pakaian Dinas dan Pendidikan dan Pelatihan</b>	<b>Pasang</b>	<b>Pasang</b>	<b>340 Pasang</b>	<b>1,101,555,387</b>	<b>36,000,000</b>	<b>96,000,000</b>										<b>340 Pasang</b>		<b>1,183,120,000</b>	<b>SETWAN</b>
4	02	01	2.05	01	Peningkatan Sarana dan Prasarana Disiplin Pegawai	Jumlah Pengadaan Mesin Absensi					3 Unit	3 Unit	19,500,000	0	0	Kota Lhokseumawe, Banda Sakti, Semua Kelurahan	Dana Transfer Umum-Dana Alokasi Umum	Meningkatkan Sumber Daya Manusia Yang Berkualitas Dan Berdaya Saing	Belanja Operasional	SEKRETARIAT DPRK LHOKEUMAWA	3 Unit		0	SETWAN	

Kode	Usuran/ Bidang Usuran/ Program/ Kegiatan/ Sub Kegiatan	Indikator Program/ Kegiatan/ Sub Kegiatan	Target Akhir Periode RPJMD	Realisasi Capaian RKPD Tahun 2019	Prakiraan Capaian Target RKPD Tahun 2020	Capaian Kinerja dan Kerangka Pendanaan										Kelompok Sasaran	Prakiraan Maju Rencana Tahun 2022		Perangkat Daerah Penanggung Jawab	
						Target 2021		Pagu Indikatif		RKPD 2021	APBD 2021	RKPD 2021 Perubahan	Lokasi	Sumber Dana	Prioritas		Target	Pagu Indikatif		
						Semula	Menjadi	Nasional	Daerah						17					18
1	2	3	4	5	6	7	8	9	10	11	12	13	14	15	17	18	19			
4.02.01.2.05	Pengadaan Pakaian Dinas Beserta Atribut Kelengkapannya	Jumlah Pakaian Dinas Sekretariat DPRK beserta perlengkapannya				6 Jenis	6 Jenis	678,120,000	0	60,000,000	Kota Lhokseumawe, Banda Sakti, Semua Kelurahan	Dana Transfer Umum-Dana Alokasi Umum	Meningkatkan Sumber Daya Manusia Yang Berkualitas Dan Berdaya Saing	Belanja Operasional	SEKRETARIAT DPRK LHOKEUMAWE	6 Jenis	678,120,000	SETWAN		
4.02.01.2.05	Pendidikan dan Pelatihan Pegawai Berdasarkan Tugas dan Fungsi	Jumlah Pendidikan dan Pelatihan Formal Aparatur				62 Orang	62 Orang	328,935,387	36,000,000	36,000,000	Kota Lhokseumawe, Banda Sakti, Semua Kelurahan	Dana Transfer Umum-Dana Alokasi Umum	Meningkatkan Sumber Daya Manusia Yang Berkualitas Dan Berdaya Saing	Belanja Operasional	SEKRETARIAT DPRK LHOKEUMAWE	62 Orang	425,000,000	SETWAN		
4.02.01.2.05	Bimbingan Teknis Implementasi Peraturan Perundang-Undangan	Jumlah Peserta Bimbingan Teknis				62 Orang	62 Orang	75,000,000	0	0	Kota Lhokseumawe, Banda Sakti, Semua Kelurahan	Dana Transfer Umum-Dana Alokasi Umum	Meningkatkan Sumber Daya Manusia Yang Berkualitas Dan Berdaya Saing	Belanja Operasional	SEKRETARIAT DPRK LHOKEUMAWE	62 Orang	80,000,000	SETWAN		
<b>4.02.01.2.06</b>	<b>Administrasi Umum Perangkat Daerah</b>	<b>Periode Tersedianya Peralatan dan Perlengkapan Kantor</b>	<b>Bulan</b>		<b>Bulan</b>	<b>12 Bulan</b>		<b>1,594,520,000</b>	<b>1,261,900,000</b>	<b>2,157,241,150</b>						<b>12 Bulan</b>	<b>2,216,828,880</b>	<b>SETWAN</b>		
4.02.01.2.06	Penyediaan Komponen Instalasi Listrik/Penerangan Bangunan Kantor	Jumlah Peralatan Listrik				25 Jenis	25 Jenis	25,000,000	25,000,000	64,813,300	Kota Lhokseumawe, Banda Sakti, Semua Kelurahan	Dana Transfer Umum-Dana Alokasi Umum	Meningkatkan Sumber Daya Manusia Yang Berkualitas Dan Berdaya Saing	Belanja Operasional	SEKRETARIAT DPRK LHOKEUMAWE	25 Jenis	36,602,500	SETWAN		
4.02.01.2.06	Penyediaan Peralatan dan Perlengkapan Kantor	Jumlah Peralatan dan perlengkapan kantor serta ATK				75 Jenis	75 Jenis	200,000,000	200,000,000	405,387,950	Kota Lhokseumawe, Banda Sakti, Semua Kelurahan	Dana Transfer Umum-Dana Alokasi Umum	Meningkatkan Sumber Daya Manusia Yang Berkualitas Dan Berdaya Saing	Belanja Operasional	SEKRETARIAT DPRK LHOKEUMAWE	75 Jenis	250,000,000	SETWAN		
4.02.01.2.06	Penyediaan Peralatan Rumah Tangga	Jumlah Penyediaan Peralatan Rumah Tangga				2 Jenis	2 Jenis	20,000,000	15,000,000	116,985,000	Kota Lhokseumawe, Banda Sakti, Semua Kelurahan	Dana Transfer Umum-Dana Alokasi Umum	Meningkatkan Sumber Daya Manusia Yang Berkualitas Dan Berdaya Saing	Belanja Operasional	SEKRETARIAT DPRK LHOKEUMAWE	2 Jenis	30,000,000	SETWAN		
4.02.01.2.06	Penyediaan Bahan Logistik Kantor	Jumlah Porsi Makanan dan Minuman				4500 Porsi	4500 Porsi	900,340,000	650,000,000	910,165,000	Kota Lhokseumawe, Banda Sakti, Semua Kelurahan	Dana Transfer Umum-Dana Alokasi Umum	Meningkatkan Sumber Daya Manusia Yang Berkualitas Dan Berdaya Saing	Belanja Operasional	SEKRETARIAT DPRK LHOKEUMAWE	4500 Porsi	1,268,046,380	SETWAN		
4.02.01.2.06	Penyediaan Barang Cetak dan Penggandaan	Jumlah Penyediaan Barang Cetak dan Penggandaan				2 Jenis	2 Jenis	150,000,000	125,000,000	142,989,900	Kota Lhokseumawe, Banda Sakti, Semua Kelurahan	Dana Transfer Umum-Dana Alokasi Umum	Meningkatkan Sumber Daya Manusia Yang Berkualitas Dan Berdaya Saing	Belanja Operasional	SEKRETARIAT DPRK LHOKEUMAWE	2 Jenis	172,500,000	SETWAN		
4.02.01.2.06	Penyediaan Bahan Bacaan dan Peraturan Perundang-undangan	Jumlah Penyediaan Bahan Bacaan dan Peraturan Perundang-undangan				1044 Eks	1044 Eks	99,180,000	96,900,000	96,900,000	Kota Lhokseumawe, Banda Sakti, Semua Kelurahan	Dana Transfer Umum-Dana Alokasi Umum	Meningkatkan Sumber Daya Manusia Yang Berkualitas Dan Berdaya Saing	Belanja Operasional	SEKRETARIAT DPRK LHOKEUMAWE	1044 Eks	99,180,000	SETWAN		
4.02.01.2.06	Penyelenggaraan Rapat Koordinasi dan Konsultasi SKPD	Jumlah Rapat-rapat Koordinasi dan Konsultasi Ke Luar Daerah				40 Kali	40 Kali	200,000,000	150,000,000	420,000,000	Kota Lhokseumawe, Banda Sakti, Semua Kelurahan	Dana Transfer Umum-Dana Alokasi Umum	Meningkatkan Sumber Daya Manusia Yang Berkualitas Dan Berdaya Saing	Belanja Operasional	SEKRETARIAT DPRK LHOKEUMAWE	40 Kali	360,500,000	SETWAN		
<b>4.02.01.2.07</b>	<b>Pengadaan Barang Milik Daerah Penunjang Urusan Pemerintah Daerah</b>	<b>Jumlah Pengadaan Kendaraan Dinas/Operasional dan Sarana Prasarana Pendukung Kantor</b>	<b>Bulan</b>		<b>Bulan</b>	<b>12 Bulan</b>		<b>580,000,000</b>	<b>0</b>	<b>346,218,060</b>						<b>12 Bulan</b>	<b>950,900,000</b>	<b>SETWAN</b>		
4.02.01.2.07	Pengadaan Kendaraan Dinas Operasional atau Lapangan	Jumlah Kendaraan Dinas/Operasional				5 Unit	5 Unit	155,000,000	0	0	Kota Lhokseumawe, Banda Sakti, Semua Kelurahan	Dana Transfer Umum-Dana Alokasi Umum	Meningkatkan Sumber Daya Manusia Yang Berkualitas Dan Berdaya Saing	Belanja Operasional	SEKRETARIAT DPRK LHOKEUMAWE	5 Unit	525,900,000	SETWAN		
4.02.01.2.07	Pengadaan Sarana dan Prasarana Pendukung Gedung Kantor atau Bangunan Lainnya	Jumlah Pengadaan Mebeleur				12 Jenis	12 Jenis	425,000,000	0	346,218,060	Kota Lhokseumawe, Banda Sakti, Semua Kelurahan	Dana Transfer Umum-Dana Alokasi Umum	Meningkatkan Sumber Daya Manusia Yang Berkualitas Dan Berdaya Saing	Belanja Operasional	SEKRETARIAT DPRK LHOKEUMAWE	12 Jenis	425,000,000	SETWAN		
<b>4.02.01.2.08</b>	<b>Penyediaan Jasa Penunjang Urusan Pemerintahan Daerah</b>	<b>Periode Tersedianya Jasa Pelayanan Kantor</b>	<b>Bulan</b>		<b>Bulan</b>	<b>12 Bulan</b>		<b>2,901,493,150</b>	<b>2,686,102,310</b>	<b>2,072,100,290</b>						<b>12 Bulan</b>	<b>2,998,893,150</b>	<b>SETWAN</b>		
4.02.01.2.08	Penyediaan Jasa Surat Menyurat	Jumlah Penyediaan Jasa Surat Menyurat				2500 Lembar	2500 Lembar	7,200,000	9,000,000	15,200,000	Kota Lhokseumawe, Banda Sakti, Semua Kelurahan	Dana Transfer Umum-Dana Alokasi Umum	Meningkatkan Sumber Daya Manusia Yang Berkualitas Dan Berdaya Saing	Belanja Operasional	SEKRETARIAT DPRK LHOKEUMAWE	2500 Lembar	12,600,000	SETWAN		
4.02.01.2.08	Penyediaan Jasa Komunikasi, Sumber Daya Air dan Listrik	Jumlah Penyediaan Jasa Komunikasi, Sumber Daya Air, dan Listrik				36 Rekening	36 Rekening	404,762,000	357,262,000	408,762,000	Kota Lhokseumawe, Banda Sakti, Semua Kelurahan	Dana Transfer Umum-Dana Alokasi Umum	Meningkatkan Sumber Daya Manusia Yang Berkualitas Dan Berdaya Saing	Belanja Operasional	SEKRETARIAT DPRK LHOKEUMAWE	36 Rekening	446,762,000	SETWAN		
4.02.01.2.08	Penyediaan Jasa Peralatan dan Perlengkapan Kantor	Jumlah Penyediaan Jasa Peralatan dan Perlengkapan Kantor				7 Jenis	7 Jenis	35,350,000	35,000,000	28,000,000	Kota Lhokseumawe, Banda Sakti, Semua Kelurahan	Dana Transfer Umum-Dana Alokasi Umum	Meningkatkan Sumber Daya Manusia Yang Berkualitas Dan Berdaya Saing	Belanja Operasional	SEKRETARIAT DPRK LHOKEUMAWE	7 Jenis	35,350,000	SETWAN		
4.02.01.2.08	Penyediaan Jasa Pelayanan Umum Kantor	Jumlah Penyediaan Jasa pelayanan perkantoran				3636 OB	3636 OB	2,454,181,150	2,284,840,310	1,620,138,290	Kota Lhokseumawe, Banda Sakti, Semua Kelurahan	Dana Transfer Umum-Dana Alokasi Umum	Meningkatkan Sumber Daya Manusia Yang Berkualitas Dan Berdaya Saing	Belanja Operasional	SEKRETARIAT DPRK LHOKEUMAWE	3636 OB	2,504,181,150	SETWAN		
<b>4.02.01.2.09</b>	<b>Pemeliharaan Barang Milik Daerah Penunjang Urusan Pemerintahan Daerah</b>	<b>Periode Tersedianya Pemeliharaan dan Rehabilitasi</b>	<b>Bulan</b>		<b>Bulan</b>	<b>12 Bulan</b>		<b>1,246,106,150</b>	<b>1,164,880,000</b>	<b>2,605,997,551</b>						<b>12 Bulan</b>	<b>1,392,106,150</b>	<b>SETWAN</b>		
4.02.01.2.09	Penyediaan Jasa Pemeliharaan, Biaya Pemeliharaan dan Pajak Kendaraan Perorangan Dinas atau Kendaraan Dinas Jabatan	Jumlah Pemeliharaan Rutin/Berkala Mobil Jabatan				48 UB	48 UB	70,000,000	70,000,000	182,267,804	Kota Lhokseumawe, Banda Sakti, Semua Kelurahan	Dana Transfer Umum-Dana Alokasi Umum	Meningkatkan Sumber Daya Manusia Yang Berkualitas Dan Berdaya Saing	Belanja Operasional	SEKRETARIAT DPRK LHOKEUMAWE	48 UB	70,000,000	SETWAN		
4.02.01.2.09	Penyediaan Jasa Pemeliharaan, Biaya Pemeliharaan, Pajak, dan Perizinan Kendaraan Dinas Operasional atau Lapangan	Jumlah Pemeliharaan Rutin/Berkala Kendaraan Dinas/Operasional				48 UB	48 UB	254,400,000	239,400,000	323,646,191	Kota Lhokseumawe, Banda Sakti, Semua Kelurahan	Dana Transfer Umum-Dana Alokasi Umum	Meningkatkan Sumber Daya Manusia Yang Berkualitas Dan Berdaya Saing	Belanja Operasional	SEKRETARIAT DPRK LHOKEUMAWE	48 UB	275,400,000	SETWAN		
4.02.01.2.09	Pemeliharaan/Rehabilitasi Gedung Kantor dan Bangunan Lainnya	Jumlah Pemeliharaan Rutin/ berkala Gedung Kantor				1 Unit	1 Unit	431,706,150	431,706,150	1,355,217,450	Kota Lhokseumawe, Banda Sakti, Semua Kelurahan	Dana Transfer Umum-Dana Alokasi Umum	Meningkatkan Sumber Daya Manusia Yang Berkualitas Dan Berdaya Saing	Belanja Operasional	SEKRETARIAT DPRK LHOKEUMAWE	1 Unit	531,706,150	SETWAN		
4.02.01.2.09	Pemeliharaan/Rehabilitasi Sarana dan Prasarana Gedung Kantor atau Bangunan Lainnya	Jumlah Pemeliharaan Rutin/Berkala Perlengkapan Gedung Kantor				1 Unit	1 Unit	140,000,000	120,000,000	189,676,256	Kota Lhokseumawe, Banda Sakti, Semua Kelurahan	Dana Transfer Umum-Dana Alokasi Umum	Meningkatkan Sumber Daya Manusia Yang Berkualitas Dan Berdaya Saing	Belanja Operasional	SEKRETARIAT DPRK LHOKEUMAWE	1 Unit	165,000,000	SETWAN		
4.02.01.2.09	Pemeliharaan/Rehabilitasi Sarana dan Prasarana Pendukung Gedung Kantor atau Bangunan Lainnya	Jumlah Pemeliharaan Sarana Dan Prasarana Kantor				4 Jenis	4 Jenis	350,000,000	303,773,850	555,189,850	Kota Lhokseumawe, Banda Sakti, Semua Kelurahan	Dana Transfer Umum-Dana Alokasi Umum	Meningkatkan Sumber Daya Manusia Yang Berkualitas Dan Berdaya Saing	Belanja Operasional	SEKRETARIAT DPRK LHOKEUMAWE	4 Jenis	350,000,000	SETWAN		
<b>4.02.01.2.14</b>	<b>Pelaksanaan Protokol dan Komunikasi Pimpinan</b>	<b>Periode Tersedianya Fasilitas dan Dokumentasi</b>	<b>Bulan</b>		<b>Bulan</b>	<b>12 Bulan</b>		<b>37,500,000</b>	<b>37,500,000</b>	<b>143,898,150</b>						<b>12 Bulan</b>	<b>37,500,000</b>	<b>SETWAN</b>		



Kode	Urusan/ Bidang Urusan/ Program/ Kegiatan/ Sub Kegiatan	Indikator Program/ Kegiatan/ Sub Kegiatan	Target Akhir Periode RPJMD	Realisasi Capaian RKPD Tahun 2019	Prakiraan Capaian Target RKPD Tahun 2020	Capaian Kinerja dan Kerangka Pendanaan										Kelompok Sasaran	Prakiraan Maju Rencana Tahun 2022		Perangkat Daerah Penanggung Jawab
						Target 2021		Pagu Indikatif		RKPD 2021 Perubahan	Lokasi	Sumber Dana	Prioritas		Target		Pagu Indikatif		
						Semula	Menjadi	RKPD 2021	APBD 2021				Nasional	Daerah					
1	2	3	4	5	6	7	8	9	10	11	12	13	14	15	16	17	18	19	
4.02.01.2.14.01	Facilitasi Keprotokolan	Jumlah Fasilitas Keprotokolan				50 Kali	50 Kali	15,000,000	15,000,000	32,997,520	Kota Lhokseumawe, Banda Sakti, Semua Kelurahan	Dana Transfer Umum-Dana Alokasi Umum	Meningkatkan Sumber Daya Manusia Yang Berkualitas Dan Berdaya Saing	Belanja Operasional	SEKRETARIAT DPRK LHOKEUMAWE	50 Kali	15,000,000	SETWAN	
4.02.01.2.14.02	Facilitasi Komunikasi Pimpinan	Jumlah Fasilitas Komunikasi Kegiatan Pimpinan				3 Pimpinan	3 Pimpinan	7,500,000	7,500,000	81,549,630	Kota Lhokseumawe, Banda Sakti, Semua Kelurahan	Dana Transfer Umum-Dana Alokasi Umum	Meningkatkan Sumber Daya Manusia Yang Berkualitas Dan Berdaya Saing	Belanja Operasional	SEKRETARIAT DPRK LHOKEUMAWE	3 Pimpinan	7,500,000	SETWAN	
4.02.01.2.14.03	Pendokumentasian Tugas Pimpinan	Jumlah Pendokumentasian Tugas Pimpinan				3 Pimpinan	3 Pimpinan	15,000,000	15,000,000	29,351,000	Kota Lhokseumawe, Banda Sakti, Semua Kelurahan	Dana Transfer Umum-Dana Alokasi Umum	Meningkatkan Sumber Daya Manusia Yang Berkualitas Dan Berdaya Saing	Belanja Operasional	SEKRETARIAT DPRK LHOKEUMAWE	3 Pimpinan	15,000,000	SETWAN	
<b>4.02.01.2.15</b>	<b>Layanan Keuangan dan Kesejahteraan DPRD</b>	<b>Periode Tersedianya Gaji dan Tunjangan dan Pakaian Dinas</b>	<b>Bulan</b>		<b>Bulan</b>	<b>14 Bulan</b>		<b>10,004,921,212</b>	<b>9,719,952,650</b>	<b>9,719,952,650</b>						<b>14 Bulan</b>	<b>11,247,489,261</b>	<b>SETWAN</b>	
4.02.01.2.15.01	Penyelenggaraan Administrasi Keuangan DPRD	Jumlah Gaji dan Tunjangan Pimpinan dan Anggota DPRK				350 OB	350 OB	9,425,680,487	9,271,653,800	9,271,653,800	Kota Lhokseumawe, Banda Sakti, Semua Kelurahan	Dana Transfer Umum-Dana Alokasi Umum	Meningkatkan Sumber Daya Manusia Yang Berkualitas Dan Berdaya Saing	Belanja Operasional	SEKRETARIAT DPRK LHOKEUMAWE	350 OB	10,368,248,536	SETWAN	
4.02.01.2.15.02	Penyediaan Pakaian Dinas dan Atribut Pimpinan dan Anggota DPRK	Jumlah Pakaian Dinas dan Atribut Pimpinan dan Anggota DPRK				125 Pasang	125 Pasang	454,240,725	322,598,850	322,598,850	Kota Lhokseumawe, Banda Sakti, Semua Kelurahan	Dana Transfer Umum-Dana Alokasi Umum	Meningkatkan Sumber Daya Manusia Yang Berkualitas Dan Berdaya Saing	Belanja Operasional	SEKRETARIAT DPRK LHOKEUMAWE	125 Pasang	754,240,725	SETWAN	
4.02.01.2.15.03	Pelaksanaan Medical Check Up DPRD	Jumlah Pemeriksaan Kesehatan Bagi Pimpinan dan Anggota DPRK				25 Orang	25 Orang	125,000,000	125,700,000	125,700,000	Kota Lhokseumawe, Banda Sakti, Semua Kelurahan	Dana Transfer Umum-Dana Alokasi Umum	Meningkatkan Sumber Daya Manusia Yang Berkualitas Dan Berdaya Saing	Belanja Operasional	SEKRETARIAT DPRK LHOKEUMAWE	25 Orang	125,000,000	SETWAN	
<b>4.02.01.2.16</b>	<b>Layanan Administrasi DPRD</b>	<b>Periode Tersedianya Fasilitas Administrasi dan Kebutuhan Rumah Tangga</b>	<b>Bulan</b>		<b>Bulan</b>	<b>12 Bulan</b>		<b>1,563,400,000</b>	<b>528,000,000</b>	<b>1,526,000,000</b>						<b>12 Bulan</b>	<b>2,073,400,000</b>	<b>SETWAN</b>	
4.02.01.2.16.01	Penyelenggaraan Administrasi Keanggotaan DPRD	Jumlah Penyelenggaraan Administrasi Keanggotaan DPRD				25 Orang	25 Orang	50,000,000	0	0	Kota Lhokseumawe, Banda Sakti, Semua Kelurahan	Dana Transfer Umum-Dana Alokasi Umum	Meningkatkan Sumber Daya Manusia Yang Berkualitas Dan Berdaya Saing	Belanja Operasional	SEKRETARIAT DPRK LHOKEUMAWE	25 Orang	50,000,000	SETWAN	
4.02.01.2.16.02	Facilitasi Fraksi DPRD	Jumlah Rapat-Rapat Paripurna DPRK				48 Kali	48 Kali	188,400,000	28,000,000	28,000,000	Kota Lhokseumawe, Banda Sakti, Semua Kelurahan	Dana Transfer Umum-Dana Alokasi Umum	Meningkatkan Sumber Daya Manusia Yang Berkualitas Dan Berdaya Saing	Belanja Operasional	SEKRETARIAT DPRK LHOKEUMAWE	48 Kali	188,400,000	SETWAN	
4.02.01.2.16.03	Facilitasi Rapat Koordinasi dan Konsultasi DPRD	Jumlah Fasilitas Rapat Koordinasi dan Konsultasi DPRD				60 Kali	60 Kali	1,300,000,000	500,000,000	1,498,000,000	Kota Lhokseumawe, Banda Sakti, Semua Kelurahan	Dana Transfer Umum-Dana Alokasi Umum	Meningkatkan Sumber Daya Manusia Yang Berkualitas Dan Berdaya Saing	Belanja Operasional	SEKRETARIAT DPRK LHOKEUMAWE	60 Kali	1,800,000,000	SETWAN	
4.02.01.2.16.04	Penyediaan Kebutuhan Rumah Tangga DPRD	Jumlah Pengadaan/Pemeliharaan Rumah Tangga Pimpinan				4 Jenis	4 Jenis	25,000,000	0	0	Kota Lhokseumawe, Banda Sakti, Semua Kelurahan	Dana Transfer Umum-Dana Alokasi Umum	Meningkatkan Sumber Daya Manusia Yang Berkualitas Dan Berdaya Saing	Belanja Operasional	SEKRETARIAT DPRK LHOKEUMAWE	4 Jenis	35,000,000	SETWAN	
<b>4.02.02</b>	<b>PROGRAM DUKUNGAN PELAKSANAAN TUGAS DAN FUNGSI DPRD</b>	<b>Persentase Qanun yang ditetapkan dan Anggota DPRK yang menjalankan fungsi</b>	<b>Persen</b>		<b>Persen</b>	<b>100 Persen</b>	<b>100 Persen</b>	<b>6,399,366,500</b>	<b>5,718,750,000</b>	<b>7,040,948,973</b>						<b>100 Persen</b>	<b>7,679,266,500</b>	<b>SETWAN</b>	
<b>4.02.02.2.01</b>	<b>Pembentukan Peraturan Daerah dan Peraturan DPRD</b>	<b>Periode Pembahasan Rancangan Qanun dan Peraturan Daerah</b>	<b>Bulan</b>		<b>Bulan</b>	<b>12 Bulan</b>		<b>999,900,000</b>	<b>860,000,000</b>	<b>999,904,593</b>						<b>12 Bulan</b>	<b>1,130,000,000</b>	<b>SETWAN</b>	
4.02.02.2.01.01	Penyusunan dan Pembahasan Program Pembentukan Peraturan Daerah	Jumlah Penyusunan dan Pembahasan Program Pembentukan Peraturan Daerah				11 Rqaan	11 Rqaan	50,000,000	50,000,000	49,995,800	Kota Lhokseumawe, Banda Sakti, Semua Kelurahan	Dana Transfer Umum-Dana Alokasi Umum	Meningkatkan Sumber Daya Manusia Yang Berkualitas Dan Berdaya Saing	Penataan Reformasi Birokrasi	SEKRETARIAT DPRK LHOKEUMAWE	11 Rqaan	75,000,000	SETWAN	
4.02.02.2.01.02	Pembahasan Rancangan Peraturan Daerah	Jumlah Rancangan Qanun DPRK Yang dibahas				11 Rqaan	11 Rqaan	774,400,000	700,000,000	829,999,410	Kota Lhokseumawe, Banda Sakti, Semua Kelurahan	Dana Transfer Umum-Dana Alokasi Umum	Meningkatkan Sumber Daya Manusia Yang Berkualitas Dan Berdaya Saing	Penataan Reformasi Birokrasi	SEKRETARIAT DPRK LHOKEUMAWE	11 Rqaan	875,000,000	SETWAN	
4.02.02.2.01.03	Penyelenggaraan Kajian Perundang-Undangan	Jumlah Penyelenggaraan Kajian Peraturan Perundang-undangan				20 Kali	20 Kali	155,500,000	110,000,000	119,909,383	Kota Lhokseumawe, Banda Sakti, Semua Kelurahan	Dana Transfer Umum-Dana Alokasi Umum	Meningkatkan Sumber Daya Manusia Yang Berkualitas Dan Berdaya Saing	Penataan Reformasi Birokrasi	SEKRETARIAT DPRK LHOKEUMAWE	20 Kali	160,000,000	SETWAN	
4.02.02.2.01.04	Facilitasi Penyusunan Penjelasan/Keterangan dan/atau Naskah Akademik	Jumlah Penyusunan Naskah Akademik				1 Naskah	1 Naskah	20,000,000	0	0	Kota Lhokseumawe, Banda Sakti, Semua Kelurahan	Dana Transfer Umum-Dana Alokasi Umum	Meningkatkan Sumber Daya Manusia Yang Berkualitas Dan Berdaya Saing	Penataan Reformasi Birokrasi	SEKRETARIAT DPRK LHOKEUMAWE	1 Naskah	20,000,000	SETWAN	
<b>4.02.02.2.02</b>	<b>Pembahasan Kebijakan Anggaran</b>	<b>Periode Pelaksanaan Rapat Rapat Alat Kelengkapan Dewan</b>	<b>Bulan</b>		<b>Bulan</b>	<b>12 Bulan</b>		<b>866,916,500</b>	<b>923,900,000</b>	<b>1,153,714,900</b>						<b>12 Bulan</b>	<b>866,916,500</b>	<b>SETWAN</b>	
4.02.02.2.02.01	Pembahasan KUA dan PPAS	Jumlah Pembahasan KUA dan PPAS				10 Kali	10 Kali	51,639,500	45,000,000	45,000,000	Kota Lhokseumawe, Banda Sakti, Semua Kelurahan	Dana Transfer Umum-Dana Alokasi Umum	Meningkatkan Sumber Daya Manusia Yang Berkualitas Dan Berdaya Saing	Penataan Reformasi Birokrasi	SEKRETARIAT DPRK LHOKEUMAWE	10 Kali	51,639,500	SETWAN	
4.02.02.2.02.02	Pembahasan Perubahan KUA dan Perubahan PPAS	Jumlah Pembahasan KUA dan PPAS Perubahan				10 Kali	10 Kali	51,639,500	45,000,000	45,000,000	Kota Lhokseumawe, Banda Sakti, Semua Kelurahan	Dana Transfer Umum-Dana Alokasi Umum	Meningkatkan Sumber Daya Manusia Yang Berkualitas Dan Berdaya Saing	Penataan Reformasi Birokrasi	SEKRETARIAT DPRK LHOKEUMAWE	10 Kali	51,639,500	SETWAN	
4.02.02.2.02.03	Pembahasan APBD	Jumlah Pembahasan APBK				1 Kali	1 Kali	441,212,500	626,900,000	886,900,000	Kota Lhokseumawe, Banda Sakti, Semua Kelurahan	Dana Transfer Umum-Dana Alokasi Umum	Meningkatkan Sumber Daya Manusia Yang Berkualitas Dan Berdaya Saing	Penataan Reformasi Birokrasi	SEKRETARIAT DPRK LHOKEUMAWE	1 Kali	441,212,500	SETWAN	
4.02.02.2.02.04	Pembahasan APBD Perubahan	Jumlah Pembahasan APBK Perubahan				1 Kali	1 Kali	161,212,500	45,000,000	45,000,000	Kota Lhokseumawe, Banda Sakti, Semua Kelurahan	Dana Transfer Umum-Dana Alokasi Umum	Meningkatkan Sumber Daya Manusia Yang Berkualitas Dan Berdaya Saing	Penataan Reformasi Birokrasi	SEKRETARIAT DPRK LHOKEUMAWE	1 Kali	161,212,500	SETWAN	
4.02.02.2.02.06	Pembahasan Pertanggungjawaban APBD	Jumlah Pembahasan Pertanggungjawaban APBK				1 Kali	1 Kali	161,212,500	162,000,000	131,814,900	Kota Lhokseumawe, Banda Sakti, Semua Kelurahan	Dana Transfer Umum-Dana Alokasi Umum	Meningkatkan Sumber Daya Manusia Yang Berkualitas Dan Berdaya Saing	Penataan Reformasi Birokrasi	SEKRETARIAT DPRK LHOKEUMAWE	1 Kali	161,212,500	SETWAN	
<b>4.02.02.2.03</b>	<b>Pengawasan Penyelenggaraan Pemerintahan</b>	<b>Periode Pelaksanaan Pengawasan Penyelenggaraan Pemerintahan</b>	<b>Bulan</b>		<b>Bulan</b>	<b>12 Bulan</b>		<b>1,596,250,000</b>	<b>1,260,050,000</b>	<b>1,409,375,570</b>						<b>12 Bulan</b>	<b>1,596,250,000</b>	<b>SETWAN</b>	
4.02.02.2.03.01	Pengawasan Urusan Pemerintahan bidang Pemerintahan dan Hukum	Jumlah Pengawasan Bidang Pemerintahan dan Hukum				15 Kali	15 Kali	605,300,000	550,000,000	590,000,000	Kota Lhokseumawe, Banda Sakti, Semua Kelurahan	Dana Transfer Umum-Dana Alokasi Umum	Meningkatkan Sumber Daya Manusia Yang Berkualitas Dan Berdaya Saing	Penataan Reformasi Birokrasi	SEKRETARIAT DPRK LHOKEUMAWE	15 Kali	605,300,000	SETWAN	

Kode	Urusan/ Bidang Urusan/ Program/ Kegiatan/ Sub Kegiatan	Indikator Program/ Kegiatan/ Sub Kegiatan	Target Akhir Periode RPJMD	Realisasi Capaian RKPD Tahun 2019	Prakiraan Capaian Target RKPD Tahun 2020	Capaian Kinerja dan Kerangka Pendanaan										Kelompok Sasaran	Prakiraan Maju Rencana Tahun 2022		Perangkat Daerah Penanggung Jawab
						Target 2021		Pagu Indikatif		RKPD 2021 Perubahan	Lokasi	Sumber Dana	Prioritas		Target		Pagu Indikatif		
						Semula	Menjadi	RKPD 2021	APBD 2021				Nasional	Daerah					
1	2	3	4	5	6	7	8	9	10	11	12	13	14	15	16	17	18	19	
4.02.02.2.03	02	Pengawasan Urusan Pemerintahan Bidang Infrastruktur	Jumlah Pengawasan Bidang Infrastruktur			15 Kali	15 Kali	225,300,000	200,000,000	240,000,000	Kota Lhokseumawe, Banda Sakti, Semua Kelurahan	Dana Transfer Umum-Dana Alokasi Umum	Meningkatkan Sumber Daya Manusia Yang Berkualitas Dan Berdaya Saing	Penataan Reformasi Birokrasi	SEKRETARIAT DPRK LHOKEUMAWA	15 Kali	225,300,000	SETWAN	
4.02.02.2.03	03	Pengawasan Urusan Pemerintahan Bidang Kesejahteraan Rakyat	Jumlah Pengawasan Bidang Kesejahteraan Rakyat			15 Kali	15 Kali	225,300,000	200,000,000	240,000,000	Kota Lhokseumawe, Banda Sakti, Semua Kelurahan	Dana Transfer Umum-Dana Alokasi Umum	Meningkatkan Sumber Daya Manusia Yang Berkualitas Dan Berdaya Saing	Penataan Reformasi Birokrasi	SEKRETARIAT DPRK LHOKEUMAWA	15 Kali	225,300,000	SETWAN	
4.02.02.2.03	04	Pengawasan Urusan Pemerintahan Bidang Perekonomian	Jumlah Pengawasan Bidang Perekonomian			15 Kali	15 Kali	225,300,000	200,000,000	240,000,000	Kota Lhokseumawe, Banda Sakti, Semua Kelurahan	Dana Transfer Umum - Dana Alokasi Umum	Meningkatkan Sumber Daya Manusia Yang Berkualitas Dan Berdaya Saing	Penataan Reformasi Birokrasi	SEKRETARIAT DPRK LHOKEUMAWA	15 Kali	225,300,000	SETWAN	
4.02.02.2.03	05	Pengawasan Urusan Pemerintahan Bidang Sumber Daya Alam	Jumlah Pengawasan Bidang Sumber Daya Alam			15 Kali	15 Kali	225,300,000	5,300,000	5,300,000	Kota Lhokseumawe, Banda Sakti, Semua Kelurahan	Dana Transfer Umum-Dana Alokasi Umum	Meningkatkan Sumber Daya Manusia Yang Berkualitas Dan Berdaya Saing	Penataan Reformasi Birokrasi	SEKRETARIAT DPRK LHOKEUMAWA	15 Kali	225,300,000	SETWAN	
4.02.02.2.03	06	Pengawasan Tindak Lanjut Hasil Pemeriksaan Laporan Keuangan oleh Badan Pemeriksa Keuangan	Jumlah Tindak Lanjut Hasil Pemeriksaan Laporan Keuangan Oleh BPK			6 Kali	6 Kali	29,750,000	29,750,000	25,971,300	Kota Lhokseumawe, Banda Sakti, Semua Kelurahan	Dana Transfer Umum-Dana Alokasi Umum	Meningkatkan Sumber Daya Manusia Yang Berkualitas Dan Berdaya Saing	Penataan Reformasi Birokrasi	SEKRETARIAT DPRK LHOKEUMAWA	6 Kali	29,750,000	SETWAN	
4.02.02.2.03	07	Pengawasan Penggunaan Anggaran	Jumlah Pengawasan Penggunaan Anggaran			4 Kali	4 Kali	30,000,000	30,000,000	30,000,000	Kota Lhokseumawe, Banda Sakti, Semua Kelurahan	Dana Transfer Umum-Dana Alokasi Umum	Meningkatkan Sumber Daya Manusia Yang Berkualitas Dan Berdaya Saing	Penataan Reformasi Birokrasi	SEKRETARIAT DPRK LHOKEUMAWA	4 Kali	30,000,000	SETWAN	
4.02.02.2.03	08	Pembahasan Laporan Keterangan Pertanggungjawaban Kepala Daerah	Jumlah Laporan Pertanggungjawaban Kepala Daerah			2 Laporan	2 Laporan	30,000,000	45,000,000	38,104,270	Kota Lhokseumawe, Banda Sakti, Semua Kelurahan	Dana Transfer Umum-Dana Alokasi Umum	Meningkatkan Sumber Daya Manusia Yang Berkualitas Dan Berdaya Saing	Penataan Reformasi Birokrasi	SEKRETARIAT DPRK LHOKEUMAWA	2 Laporan	30,000,000	SETWAN	
<b>4.02.02.2.04</b>		<b>Peningkatan Kapasitas DPRD</b>	<b>Periode Tersedianya Bimbingan Teknis dan Kelompok Pakar/Tenaga Ahli</b>	<b>Bulan</b>	<b>Bulan</b>	<b>12 Bulan</b>		<b>1,878,700,000</b>	<b>1,699,800,000</b>	<b>2,088,803,910</b>						<b>12 Bulan</b>	<b>2,396,200,000</b>	<b>SETWAN</b>	
4.02.02.2.04	02	Bimbingan Teknis DPRD	Jumlah Pimpinan dan Anggota DPRK Yang Mengikuti Diklat, Bimtek dan Legal Drafting			25 Orang	25 Orang	801,000,000	750,900,000	750,900,000	Kota Lhokseumawe, Banda Sakti, Semua Kelurahan	Dana Transfer Umum-Dana Alokasi Umum	Meningkatkan Sumber Daya Manusia Yang Berkualitas Dan Berdaya Saing	Penataan Reformasi Birokrasi	DPRK LHOKEUMAWA	25 Orang	1,201,000,000	SETWAN	
4.02.02.2.04	03	Publikasi dan Dokumentasi Dewan	Jumlah Bahan Publikasi dan Dokumentasi			2 Media	2 Media	600,900,000	500,000,000	799,992,350	Kota Lhokseumawe, Banda Sakti, Semua Kelurahan	Dana Transfer Umum-Dana Alokasi Umum	Meningkatkan Sumber Daya Manusia Yang Berkualitas Dan Berdaya Saing	Penataan Reformasi Birokrasi	DPRK LHOKEUMAWA	2 Media	650,900,000	SETWAN	
4.02.02.2.04	04	Penyediaan Kelompok Pakar dan Tim Ahli	Jumlah Kelompok Pakar dan Tenaga Ahli			36 OB	36 OB	180,900,000	210,900,000	239,272,830	Kota Lhokseumawe, Banda Sakti, Semua Kelurahan	Dana Transfer Umum-Dana Alokasi Umum	Meningkatkan Sumber Daya Manusia Yang Berkualitas Dan Berdaya Saing	Penataan Reformasi Birokrasi	DPRK LHOKEUMAWA	36 OB	240,900,000	SETWAN	
4.02.02.2.04	05	Penyediaan Tenaga Ahli Fraksi	Jumlah Tenaga Ahli Fraksi			48 OB	48 OB	240,900,000	187,000,000	246,963,340	Kota Lhokseumawe, Banda Sakti, Semua Kelurahan	Dana Transfer Umum-Dana Alokasi Umum	Meningkatkan Sumber Daya Manusia Yang Berkualitas Dan Berdaya Saing	Penataan Reformasi Birokrasi	DPRK LHOKEUMAWA	48 OB	240,900,000	SETWAN	
4.02.02.2.04	06	Penyelenggaraan Hubungan Masyarakat	Jumlah Penyelenggaraan Hubungan Masyarakat			12 Kali	12 Kali	50,000,000	50,000,000	50,675,390	Kota Lhokseumawe, Banda Sakti, Semua Kelurahan	Dana Transfer Umum-Dana Alokasi Umum	Meningkatkan Sumber Daya Manusia Yang Berkualitas Dan Berdaya Saing	Penataan Reformasi Birokrasi	DPRK LHOKEUMAWA	12 Kali	55,000,000	SETWAN	
4.02.02.2.04	07	Penyusunan Program Kerja DPRD	Jumlah Penyusunan Program Kerja			2 Kali	2 Kali	5,000,000	1,000,000	1,000,000	Kota Lhokseumawe, Banda Sakti, Semua Kelurahan	Dana Transfer Umum-Dana Alokasi Umum	Meningkatkan Sumber Daya Manusia Yang Berkualitas Dan Berdaya Saing	Penataan Reformasi Birokrasi	DPRK LHOKEUMAWA	2 Kali	7,500,000	SETWAN	
<b>4.02.02.2.05</b>		<b>Penyerapan dan Penghimpunan Aspirasi Masyarakat</b>	<b>Jumlah Pelaksanaan Penyerapan dan Penghimpunan Aspirasi Masyarakat</b>	<b>Kali</b>	<b>Kali</b>	<b>3 Kali</b>		<b>826,900,000</b>	<b>851,000,000</b>	<b>1,259,150,000</b>						<b>3 Kali</b>	<b>1,355,500,000</b>	<b>SETWAN</b>	
4.02.02.2.05	01	Kunjungan Kerja dalam Daerah	Jumlah Kunjungan Kerja Dalam Daerah			3 Kali	3 Kali	25,000,000	50,000,000	50,000,000	Kota Lhokseumawe, Banda Sakti, Semua Kelurahan	Dana Transfer Umum-Dana Alokasi Umum	Meningkatkan Sumber Daya Manusia Yang Berkualitas Dan Berdaya Saing	Penataan Reformasi Birokrasi	DPRK LHOKEUMAWA	3 Kali	32,500,000	SETWAN	
4.02.02.2.05	03	Pelaksanaan Reses	Jumlah Laporan Pertanggungjawaban			3 Laporan	3 Laporan	801,900,000	801,000,000	1,209,150,000	Kota Lhokseumawe, Banda Sakti, Semua Kelurahan	Dana Transfer Umum-Dana Alokasi Umum	Meningkatkan Sumber Daya Manusia Yang Berkualitas Dan Berdaya Saing	Penataan Reformasi Birokrasi	DPRK LHOKEUMAWA	3 Laporan	1,323,000,000	SETWAN	
<b>4.02.02.2.06</b>		<b>Pelaksanaan dan Pengawasan Kode Etik DPRD</b>	<b>Periode Pelaksanaan dan Pengawasan Kode Etik</b>	<b>Bulan</b>	<b>Bulan</b>	<b>12 Bulan</b>		<b>20,000,000</b>	<b>5,000,000</b>	<b>5,000,000</b>						<b>12 Bulan</b>	<b>30,000,000</b>	<b>SETWAN</b>	
4.02.02.2.06	02	Pengawasan Kode Etik DPRD	Jumlah pengawasan Kode Etik			6 Kali	6 Kali	20,000,000	5,000,000	5,000,000	Kota Lhokseumawe, Banda Sakti, Semua Kelurahan	Dana Transfer Umum-Dana Alokasi Umum	Meningkatkan Sumber Daya Manusia Yang Berkualitas Dan Berdaya Saing	Penataan Reformasi Birokrasi	DPRK LHOKEUMAWA	6 Kali	30,000,000	SETWAN	
<b>4.02.02.2.07</b>		<b>Pembahasan Kerja Sama Daerah</b>	<b>Periode Tersedianya Fasilitas Kerjasama daerah dan Bahan Komunikasi/Publikasi</b>	<b>Bulan</b>	<b>Bulan</b>	<b>12 Bulan</b>		<b>139,700,000</b>	<b>119,000,000</b>	<b>125,000,000</b>						<b>12 Bulan</b>	<b>230,900,000</b>	<b>SETWAN</b>	
4.02.02.2.07	01	Fasilitasi, Verifikasi, dan Koordinasi Persetujuan Kerjasama Daerah	Jumlah Fasilitas dan Kerjasama Daerah			12 Kali	12 Kali	25,000,000	5,000,000	5,000,000	Kota Lhokseumawe, Banda Sakti, Semua Kelurahan	Dana Transfer Umum-Dana Alokasi Umum	Meningkatkan Sumber Daya Manusia Yang Berkualitas Dan Berdaya Saing	Penataan Reformasi Birokrasi	SEKRETARIAT DPRK LHOKEUMAWA	12 Kali	50,000,000	SETWAN	
4.02.02.2.07	02	Penyusunan Bahan Komunikasi dan Publikasi	Jumlah Bahan Komunikasi Informasi dan terbitan Berita Parlemenaria			2 Jenis	2 Jenis	114,700,000	114,000,000	120,000,000	Kota Lhokseumawe, Banda Sakti, Semua Kelurahan	Dana Transfer Umum-Dana Alokasi Umum	Meningkatkan Sumber Daya Manusia Yang Berkualitas Dan Berdaya Saing	Penataan Reformasi Birokrasi	SEKRETARIAT DPRK LHOKEUMAWA	2 Jenis	180,900,000	SETWAN	
<b>4.02.02.2.08</b>		<b>Fasilitasi Tugas DPRD</b>	<b>Periode Tersedianya Fasilitas Penyusunan dan Koordinasi Tugas DPRD</b>	<b>Bulan</b>	<b>Bulan</b>	<b>12 Bulan</b>		<b>71,000,000</b>	<b>0</b>	<b>0</b>						<b>12 Bulan</b>	<b>73,500,000</b>	<b>SETWAN</b>	
4.02.02.2.08	01	Koordinasi dan Konsultasi Pelaksanaan Tugas DPRD	Jumlah Koordinasi dan Konsultasi			12 Kali	12 Kali	25,000,000	0	0	Kota Lhokseumawe, Banda Sakti, Semua Kelurahan	Dana Transfer Umum-Dana Alokasi Umum	Meningkatkan Sumber Daya Manusia Yang Berkualitas Dan Berdaya Saing	Penataan Reformasi Birokrasi	DPRK LHOKEUMAWA	12 Kali	25,000,000	SETWAN	
4.02.02.2.08	02	Penyusunan Laporan Kinerja DPRD	Jumlah Laporan Kinerja Pimpinan			6 Kali	6 Kali	15,000,000	0	0	Kota Lhokseumawe, Banda Sakti, Semua Kelurahan	Dana Transfer Umum-Dana Alokasi Umum	Meningkatkan Sumber Daya Manusia Yang Berkualitas Dan Berdaya Saing	Penataan Reformasi Birokrasi	DPRK LHOKEUMAWA	6 Kali	17,500,000	SETWAN	
4.02.02.2.08	03	Fasilitasi Pelaksanaan Tugas Badan Musyawarah	Jumlah Terlaksananya Tugas Badan Musyawarah			12 Kali	12 Kali	15,000,000	0	0	Kota Lhokseumawe, Banda Sakti, Semua Kelurahan	Dana Transfer Umum-Dana Alokasi Umum	Meningkatkan Sumber Daya Manusia Yang Berkualitas Dan Berdaya Saing	Penataan Reformasi Birokrasi	DPRK LHOKEUMAWA	12 Kali	15,000,000	SETWAN	

Kode	Urusan/ Bidang Urusan/ Program/ Kegiatan/ Sub Kegiatan	Indikator Program/ Kegiatan/ Sub Kegiatan	Target Akhir Periode RPJMD	Realisasi Capaian RKPD Tahun 2019	Prakiraan Capaian Target RKPD Tahun 2020	Capaian Kinerja dan Kerangka Pendanaan										Kategori Sasaran	Prakiraan Maju Rencana Tahun 2022		Perangkat Daerah Penanggung Jawab
						Target 2021		Pagu Indikatif			Lokasi	Sumber Dana	Prioritas		Kategori Sasaran		Target	Pagu Indikatif	
						Semula	Menjadi	RKPD 2021	APBD 2021	RKPD 2021 Perubahan			Nasional	Daerah					
1	2	3	4	5	6	7	8	9	10	11	12	13	14	15	16	17	18	19	
4.02.02.08.04	Fasilitas Tugas Pimpinan DPRD	Jumlah Fasilitas tugas Pimpinan				18 Kali	18 Kali	16,000,000	0	0	Kota Lhokseumawe, Banda Sakti, Semua Kelurahan	Dana Transfer Umum-Dana Alokasi Umum	Meningkatkan Sumber Daya Manusia Yang Berkualitas Dan Berdaya Saing	Penataan Reformasi Birokrasi	DPKR LHOKEUMAWA	18 Kali	16,000,000	SETWAN	
5	UNSUR PENUNJANG URUSAN PEMERINTAHAN																	BAPPEDA	
5.01	PERENCANAAN							12,753,630,386	6,656,964,110	6,024,023,265							14,324,324,121	BAPPEDA	
5.01.01	PROGRAM PENUNJANG URUSAN PEMERINTAHAN DAERAH KABUPATEN/KOTA	Cakupan Penunjang Urusan Pemerintahan Daerah	Persen	Persen		100 Persen	100 Persen	7,737,587,058	5,200,520,500	4,850,439,527						100 Persen	8,337,337,402	BAPPEDA	
5.01.01.2.01	Perencanaan, Penganggaran, dan Evaluasi Kinerja Perangkat Daerah	Jumlah Dokumen Perencanaan, Penganggaran, dan Evaluasi Kinerja Perangkat Daerah	Dokumen	Dokumen		6 Dokumen		40,000,000	2,199,350	2,199,350						6 Dokumen	46,000,000	BAPPEDA	
5.01.01.2.01.01	Penyusunan Dokumen Perencanaan Perangkat Daerah	Jumlah Buku Renja, Renja Perubahan, RKT, dan TAPKIN Perangkat Daerah				20 Buku	20 Buku	2,000,000	1,200,000	1,200,000	Kota Lhokseumawe, Banda Sakti, Mon Geudong	Dana Transfer Umum-Dana Alokasi Umum	Meningkatkan Sumber Daya Manusia Yang Berkualitas Dan Berdaya Saing	Belanja Operasional	Bappeda Kota Lhokseumawe	20 Buku	2,300,000	BAPPEDA	
5.01.01.2.01.02	Koordinasi dan Penyusunan Dokumen RKA-SKPD	Jumlah Buku RKA-SKPD				5 Buku	5 Buku	8,000,000	0	0	Kota Lhokseumawe, Banda Sakti, Mon Geudong	Dana Transfer Umum-Dana Alokasi Umum	Meningkatkan Sumber Daya Manusia Yang Berkualitas Dan Berdaya Saing	Belanja Operasional	Bappeda Kota Lhokseumawe	5 Buku	9,200,000	BAPPEDA	
5.01.01.2.01.03	Koordinasi dan Penyusunan Dokumen Perubahan RKA-SKPD	Jumlah Buku Perubahan RKA-SKPD				5 Buku	5 Buku	8,000,000	0	0	Kota Lhokseumawe, Banda Sakti, Mon Geudong	Dana Transfer Umum-Dana Alokasi Umum	Meningkatkan Sumber Daya Manusia Yang Berkualitas Dan Berdaya Saing	Belanja Operasional	Bappeda Kota Lhokseumawe	5 Buku	9,200,000	BAPPEDA	
5.01.01.2.01.04	Koordinasi dan Penyusunan DPA-SKPD	Jumlah Buku DPA-SKPD				12 Buku	12 Buku	10,000,000	0	0	Kota Lhokseumawe, Banda Sakti, Mon Geudong	Dana Transfer Umum-Dana Alokasi Umum	Meningkatkan Sumber Daya Manusia Yang Berkualitas Dan Berdaya Saing	Belanja Operasional	Bappeda Kota Lhokseumawe	12 Buku	11,500,000	BAPPEDA	
5.01.01.2.01.05	Koordinasi dan Penyusunan Perubahan DPA-SKPD	Jumlah Buku Perubahan DPA-SKPD				12 Buku	12 Buku	10,000,000	0	0	Kota Lhokseumawe, Banda Sakti, Mon Geudong	Dana Transfer Umum-Dana Alokasi Umum	Meningkatkan Sumber Daya Manusia Yang Berkualitas Dan Berdaya Saing	Belanja Operasional	Bappeda Kota Lhokseumawe	12 Buku	11,500,000	BAPPEDA	
5.01.01.2.01.06	Koordinasi dan Penyusunan Laporan Capaian Kinerja dan Ikhtisar Realisasi Kinerja SKPD	Jumlah Laporan LKIP				5 Laporan	5 Laporan	2,000,000	999,350	999,350	Kota Lhokseumawe, Banda Sakti, Mon Geudong	Dana Transfer Umum-Dana Alokasi Umum	Meningkatkan Sumber Daya Manusia Yang Berkualitas Dan Berdaya Saing	Belanja Operasional	Bappeda Kota Lhokseumawe	5 Laporan	2,300,000	BAPPEDA	
5.01.01.2.02	Administrasi Keuangan Perangkat Daerah	Periode Penyediaan Administrasi Keuangan Perangkat Daerah	Bulan	Bulan		12 Bulan		4,633,697,608	4,082,810,295	3,889,310,295						12 Bulan	5,049,094,247	BAPPEDA	
5.01.01.2.02.01	Penyediaan Gaji dan Tunjangan ASN	Jumlah Penyediaan Gaji dan Tunjangan ASN				840 OB	840 OB	4,597,697,608	4,082,810,295	3,889,310,295	Kota Lhokseumawe, Banda Sakti, Mon Geudong	Dana Transfer Umum-Dana Alokasi Umum	Meningkatkan Sumber Daya Manusia Yang Berkualitas Dan Berdaya Saing	Belanja Operasional	Bappeda Kota Lhokseumawe	840 OB	5,009,494,247	BAPPEDA	
5.01.01.2.02.05	Koordinasi dan Penyusunan Laporan Keuangan Akhir Tahun SKPD	Jumlah Laporan Keuangan Akhir Tahun				7 Laporan	7 Laporan	15,000,000	0	0	Kota Lhokseumawe, Banda Sakti, Mon Geudong	Dana Transfer Umum-Dana Alokasi Umum	Meningkatkan Sumber Daya Manusia Yang Berkualitas Dan Berdaya Saing	Belanja Operasional	Bappeda Kota Lhokseumawe	7 Laporan	16,500,000	BAPPEDA	
5.01.01.2.02.07	Koordinasi dan Penyusunan Laporan Keuangan Bulanan/Triwulanan/Semesteran SKPD	Jumlah Laporan Keuangan Bulanan/Triwulanan/Semesteran				7 Laporan	7 Laporan	15,000,000	0	0	Kota Lhokseumawe, Banda Sakti, Mon Geudong	Dana Transfer Umum-Dana Alokasi Umum	Meningkatkan Sumber Daya Manusia Yang Berkualitas Dan Berdaya Saing	Belanja Operasional	Bappeda Kota Lhokseumawe	7 Laporan	16,500,000	BAPPEDA	
5.01.01.2.02.08	Penyusunan Pelaporan dan Analisis Prognosis Realisasi Anggaran	Jumlah Laporan Realisasi Anggaran				12 Laporan	12 Laporan	6,000,000	0	0	Kota Lhokseumawe, Banda Sakti, Mon Geudong	Dana Transfer Umum-Dana Alokasi Umum	Meningkatkan Sumber Daya Manusia Yang Berkualitas Dan Berdaya Saing	Belanja Operasional	Bappeda Kota Lhokseumawe	12 Laporan	6,600,000	BAPPEDA	
5.01.01.2.03	Administrasi Barang Milik Daerah pada Perangkat Daerah	Jumlah Dokumen Administrasi Barang Milik Daerah pada Perangkat Daerah	Dokumen	Dokumen		1 Dokumen		10,000,000	0	0						1 Dokumen	11,000,000	BAPPEDA	
5.01.01.2.03.05	Rekonsiliasi dan Penyusunan Laporan Barang Milik Daerah pada SKPD	Jumlah Laporan Rekonsiliasi dan Penyusunan Laporan Barang Milik Daerah				15 Laporan	15 Laporan	10,000,000	0	0	Kota Lhokseumawe, Banda Sakti, Mon Geudong	Dana Transfer Umum-Dana Alokasi Umum	Meningkatkan Sumber Daya Manusia Yang Berkualitas Dan Berdaya Saing	Belanja Operasional	Bappeda Kota Lhokseumawe	15 Laporan	11,000,000	BAPPEDA	
5.01.01.2.05	Administrasi Kepegawaian Perangkat Daerah	Periode Pelaksanaan Administrasi Kepegawaian Perangkat Daerah	Bulan	Bulan		12 Bulan		151,200,000	20,000,000	20,000,000						12 Bulan	166,320,000	BAPPEDA	
5.01.01.2.05.01	Peningkatan Sarana dan Prasarana Disiplin Pegawai	Jumlah Pengadaan Mesin/Kartu Absensi				1 Unit	1 Unit	5,000,000	0	0	Kota Lhokseumawe, Banda Sakti, Mon Geudong	Dana Transfer Umum-Dana Alokasi Umum	Meningkatkan Sumber Daya Manusia Yang Berkualitas Dan Berdaya Saing	Belanja Operasional	Bappeda Kota Lhokseumawe	1 Unit	5,500,000	BAPPEDA	
5.01.01.2.05.02	Pengadaan Pakaian Dinas Beserta Atribut Kelengkapannya	Jumlah Pakaian Dinas Khusus Hari-Hari Tertentu				200 Pasang	200 Pasang	101,500,000	0	0	Kota Lhokseumawe, Banda Sakti, Mon Geudong	Dana Transfer Umum-Dana Alokasi Umum	Meningkatkan Sumber Daya Manusia Yang Berkualitas Dan Berdaya Saing	Belanja Operasional	Bappeda Kota Lhokseumawe	200 Pasang	111,650,000	BAPPEDA	
5.01.01.2.05.09	Pendidikan dan Pelatihan Pegawai Berdasarkan Tugas dan Fungsi	Frekuensi Pendidikan dan Pelatihan Pegawai Berdasarkan Tugas dan Fungsi				10 Kali	10 Kali	30,700,000	20,000,000	20,000,000	Kota Lhokseumawe, Banda Sakti, Mon Geudong	Dana Transfer Umum-Dana Alokasi Umum	Meningkatkan Sumber Daya Manusia Yang Berkualitas Dan Berdaya Saing	Belanja Operasional	Bappeda Kota Lhokseumawe	10 Kali	33,770,000	BAPPEDA	
5.01.01.2.05.011	Bimbingan Teknis Implementasi Peraturan Perundang-Undangan	Frekuensi Bimbingan Teknis Implementasi Peraturan Perundang-undangan				5 Kali	5 Kali	14,000,000	0	0	Kota Lhokseumawe, Banda Sakti, Mon Geudong	Dana Transfer Umum-Dana Alokasi Umum	Meningkatkan Sumber Daya Manusia Yang Berkualitas Dan Berdaya Saing	Belanja Operasional	Bappeda Kota Lhokseumawe	5 Kali	15,400,000	BAPPEDA	
5.01.01.2.06	Administrasi Umum Perangkat Daerah	Periode Pelaksanaan Administrasi Umum Perangkat Daerah	Bulan	Bulan		12 Bulan		469,020,000	277,256,315	261,506,032						12 Bulan	522,893,350	BAPPEDA	
5.01.01.2.06.02	Penyediaan Peralatan dan Perlengkapan Kantor	Jumlah Jenis Alat Tulis Kantor, Peralatan Listrik dan Bahan Kebersihan Yang Disediakan				80 Jenis	80 Jenis	76,620,000	61,480,065	33,089,032	Kota Lhokseumawe, Banda Sakti, Mon Geudong	Dana Transfer Umum-Dana Alokasi Umum	Meningkatkan Sumber Daya Manusia Yang Berkualitas Dan Berdaya Saing	Belanja Operasional	Bappeda Kota Lhokseumawe	80 Jenis	84,282,000	BAPPEDA	
5.01.01.2.06.04	Penyediaan Bahan Logistik Kantor	Jumlah Porsi Makanan dan Minuman yang Disediakan				1150 Porsi	1150 Porsi	40,000,000	30,000,000	33,324,400	Kota Lhokseumawe, Banda Sakti, Mon Geudong	Dana Transfer Umum-Dana Alokasi Umum	Meningkatkan Sumber Daya Manusia Yang Berkualitas Dan Berdaya Saing	Belanja Operasional	Bappeda Kota Lhokseumawe	1150 Porsi	58,710,410	BAPPEDA	
5.01.01.2.06.05	Penyediaan Barang Cetak dan Penggandaan	Jumlah Jenis Laporan yang Dicitakan dan Digandakan				30 Jenis	30 Jenis	25,000,000	34,636,250	43,952,600	Kota Lhokseumawe, Banda Sakti, Mon Geudong	Dana Transfer Umum-Dana Alokasi Umum	Meningkatkan Sumber Daya Manusia Yang Berkualitas Dan Berdaya Saing	Belanja Operasional	Bappeda Kota Lhokseumawe	30 Jenis	38,900,940	BAPPEDA	
5.01.01.2.06.06	Penyediaan Bahan Bacaan dan Peraturan Perundang-undangan	Jumlah Penyediaan Bahan Bacaan dan Peraturan Perundang-undangan (2 Eks x 365 Hari)				730 Eks	730 Eks	2,400,000	1,140,000	1,140,000	Kota Lhokseumawe, Banda Sakti, Mon Geudong	Dana Transfer Umum-Dana Alokasi Umum	Meningkatkan Sumber Daya Manusia Yang Berkualitas Dan Berdaya Saing	Belanja Operasional	Bappeda Kota Lhokseumawe	730 Eks	3,500,000	BAPPEDA	
5.01.01.2.06.07	Penyediaan Bahan/Material	Jumlah Jenis Bahan/Material yang Disediakan				5 Jenis	5 Jenis	30,000,000	0	0	Kota Lhokseumawe, Banda Sakti, Mon Geudong	Dana Transfer Umum-Dana Alokasi Umum	Meningkatkan Sumber Daya Manusia Yang Berkualitas Dan Berdaya Saing	Belanja Operasional	Bappeda Kota Lhokseumawe	5 Jenis	33,000,000	BAPPEDA	
5.01.01.2.06.09	Penyelenggaraan Rapat Koordinasi dan Konsultasi SKPD	Frekuensi Rapat-Rapat Koordinasi dan Konsultasi ke Luar Daerah				60 Kali	60 Kali	295,000,000	150,000,000	150,000,000	Kota Lhokseumawe, Banda Sakti, Mon Geudong	Dana Transfer Umum-Dana Alokasi Umum	Meningkatkan Sumber Daya Manusia Yang Berkualitas Dan Berdaya Saing	Belanja Operasional	Bappeda Kota Lhokseumawe	60 Kali	304,500,000	BAPPEDA	

Kode	Usuran/Bidang Usuran/ Program/ Kegiatan/ Sub Kegiatan	Indikator Program/ Kegiatan/ Sub Kegiatan	Target Akhir Periode RPJMD	Realisasi Capaian RKPD Tahun 2019	Prakiraan Capaian Target RKPD Tahun 2020	Capaian Kinerja dan Kerangka Pendanaan										Kategori Sasaran	Prakiraan Maju Rencana Tahun 2022		Perangkat Daerah Penanggung Jawab
						Target 2021		Pagu Indikatif		RKPD 2021 Perubahan	Lokasi	Sumber Dana	Prioritas						
						Semula	Menjadi	RKPD 2021	APBD 2021				Nasional	Daerah	Target		Pagu Indikatif		
1	2	3	4	5	6	7	8	9	10	11	12	13	14	15	16	17	18	19	
5 01 01 2.07	Pengadaan Barang Milik Daerah Penunjang Usuran Pemerintah Daerah	Jumlah Pengadaan Barang Milik Daerah Penunjang Usuran Pemerintah Daerah	Jenis		Jenis		3 Jenis	535,249,900	26,911,390	46,193,470						3 Jenis	572,274,890	BAPPEDA	
5 01 01 2.07 02	Pengadaan Kendaraan Dinas Operasional atau Lapangan	Jumlah Pengadaan Kendaraan Dinas/Operasional				12 Unit	12 Unit	256,899,900	0	0	Kota Lhokseumawe, Banda Sakti, Mon Geudong	Dana Transfer Umum-Dana Alokasi Umum	Meningkatkan Sumber Daya Manusia Yang Berkualitas Dan Berdaya Saing	Belanja Operasional	Bappeda Kota Lhokseumawe	12 Unit	266,089,890	BAPPEDA	
5 01 01 2.07 05	Pengadaan Mebel	Jumlah Pengadaan Mebel				4 Unit	4 Unit	75,000,000	0	0	Kota Lhokseumawe, Banda Sakti, Mon Geudong	Dana Transfer Umum-Dana Alokasi Umum	Meningkatkan Sumber Daya Manusia Yang Berkualitas Dan Berdaya Saing	Belanja Operasional	Bappeda Kota Lhokseumawe	4 Unit	92,500,000	BAPPEDA	
5 01 01 2.07 011	Pengadaan Sarana dan Prasarana Pendukung Gedung Kantor atau Bangunan Lainnya	Jumlah Pengadaan Sarana dan Prasarana Pendukung Gedung Kantor atau Bangunan Lainnya				15 Jenis	15 Jenis	203,350,000	26,911,390	46,193,470	Kota Lhokseumawe, Banda Sakti, Mon Geudong	Dana Transfer Umum-Dana Alokasi Umum	Meningkatkan Sumber Daya Manusia Yang Berkualitas Dan Berdaya Saing	Belanja Operasional	Bappeda Kota Lhokseumawe	15 Jenis	213,685,000	BAPPEDA	
5 01 01 2.08	Penyediaan Jasa Penunjang Usuran Pemerintahan Daerah	Periode Penyediaan Jasa Penunjang Usuran Pemerintahan Daerah	Bulan		Bulan		12 Bulan	648,350,000	555,022,980	482,272,980						12 Bulan	692,678,410	BAPPEDA	
5 01 01 2.08 01	Penyediaan Jasa Surat Menyurat	Jumlah Surat yang Dikirim				30 Surat	30 Surat	3,750,000	3,750,000	4,000,000	Kota Lhokseumawe, Banda Sakti, Mon Geudong	Dana Transfer Umum-Dana Alokasi Umum	Meningkatkan Sumber Daya Manusia Yang Berkualitas Dan Berdaya Saing	Belanja Operasional	Bappeda Kota Lhokseumawe	30 Surat	4,125,000	BAPPEDA	
5 01 01 2.08 02	Penyediaan Jasa Komunikasi, Sumber Daya Air dan Listrik	Jumlah Rekening yang Dibayar				84 Rekening	84 Rekening	220,000,000	216,400,000	216,400,000	Kota Lhokseumawe, Banda Sakti, Mon Geudong	Dana Transfer Umum-Dana Alokasi Umum	Meningkatkan Sumber Daya Manusia Yang Berkualitas Dan Berdaya Saing	Belanja Operasional	Bappeda Kota Lhokseumawe	84 Rekening	242,000,000	BAPPEDA	
5 01 01 2.08 04	Penyediaan Jasa Pelayanan Umum Kantor	Jumlah Pejabat Pengelola Keuangan OPD (26 org x 12 Bulan) dan Jumlah Jasa Pegawai Tidak Tetap (33 org x 12 Bulan)				708 OB	708 OB	424,600,000	334,872,980	261,872,980	Kota Lhokseumawe, Banda Sakti, Mon Geudong	Dana Transfer Umum-Dana Alokasi Umum	Meningkatkan Sumber Daya Manusia Yang Berkualitas Dan Berdaya Saing	Belanja Operasional	Bappeda Kota Lhokseumawe	708 OB	446,553,410	BAPPEDA	
5 01 01 2.09	Pemeliharaan Barang Milik Daerah Penunjang Usuran Pemerintahan Daerah	Jumlah Pemeliharaan Barang Milik Daerah Penunjang Usuran Pemerintahan Daerah	Jenis		Jenis		4 Jenis	1,210,069,550	236,320,170	148,957,400						4 Jenis	1,232,076,505	BAPPEDA	
5 01 01 2.09 01	Penyediaan Jasa Pemeliharaan, Biaya Pemeliharaan dan Pajak Kendaraan Perorangan Dinas atau Kendaraan Dinas Jabatan	Jumlah Pemeliharaan Rutin/Berkala Mobil Jabatan (1 unit x 12 Bulan)				12 UB	12 UB	39,600,000	35,100,000	35,100,000	Kota Lhokseumawe, Banda Sakti, Mon Geudong	Dana Transfer Umum-Dana Alokasi Umum	Meningkatkan Sumber Daya Manusia Yang Berkualitas Dan Berdaya Saing	Belanja Operasional	Bappeda Kota Lhokseumawe	12 UB	43,560,000	BAPPEDA	
5 01 01 2.09 02	Penyediaan Jasa Pemeliharaan, Biaya Pemeliharaan, Pajak, dan Perizinan Kendaraan Dinas Operasional atau Lapangan	Jumlah Pemeliharaan Rutin/Berkala Kendaraan Dinas/Operasional (2 unit x 12 Bulan)				24 UB	24 UB	60,181,050	55,200,000	54,000,000	Kota Lhokseumawe, Banda Sakti, Mon Geudong	Dana Transfer Umum-Dana Alokasi Umum	Meningkatkan Sumber Daya Manusia Yang Berkualitas Dan Berdaya Saing	Belanja Operasional	Bappeda Kota Lhokseumawe	24 UB	66,199,155	BAPPEDA	
5 01 01 2.09 09	Pemeliharaan/Rehabilitasi Gedung Kantor dan Bangunan Lainnya	Jumlah Pemeliharaan/Rehabilitasi Gedung Kantor dan Bangunan Lainnya				5 Jenis	5 Jenis	970,288,500	79,833,600	0	Kota Lhokseumawe, Banda Sakti, Mon Geudong	Dana Transfer Umum-Dana Alokasi Umum	Meningkatkan Sumber Daya Manusia Yang Berkualitas Dan Berdaya Saing	Belanja Operasional	Bappeda Kota Lhokseumawe	5 Jenis	977,317,350	BAPPEDA	
5 01 01 2.09 010	Pemeliharaan/Rehabilitasi Sarana dan Prasarana Gedung Kantor atau Bangunan Lainnya	Jumlah Pemeliharaan/Rehabilitasi Sarana dan Prasarana Gedung Kantor atau Bangunan Lainnya				8 Jenis	8 Jenis	140,000,000	66,186,570	59,857,400	Kota Lhokseumawe, Banda Sakti, Mon Geudong	Dana Transfer Umum-Dana Alokasi Umum	Meningkatkan Sumber Daya Manusia Yang Berkualitas Dan Berdaya Saing	Belanja Operasional	Bappeda Kota Lhokseumawe	8 Jenis	145,000,000	BAPPEDA	
5 01 01 2.13	Penataan Organisasi	Jumlah Dokumen Penataan Organisasi	Dokumen		Dokumen		1 Dokumen	40,000,000	0	0						1 Dokumen	45,000,000	BAPPEDA	
5 01 01 2.13 04	Monitoring, Evaluasi dan Pengendalian Kualitas Pelayanan Publik dan Tata Laksana	Jumlah Laporan Survei Kepuasan Masyarakat atas Pelayanan Publik Bappeda				15 Buku	15 Buku	40,000,000	0	0	Kota Lhokseumawe, Semua Kecamatan, Semua Kelurahan	Dana Transfer Umum-Dana Alokasi Umum	Meningkatkan Sumber Daya Manusia Yang Berkualitas Dan Berdaya Saing	Belanja Operasional	Bappeda Kota Lhokseumawe	15 Buku	45,000,000	BAPPEDA	
5 01 02	PROGRAM PERENCANAAN, PENGENDALIAN DAN EVALUASI PEMBANGUNAN DAERAH	Persentase Tahapan proses perencanaan tepat waktu	Persen		Persen	90 Persen	90 Persen	1,799,458,868	1,106,443,610	894,030,778						90 Persen	2,195,013,958	BAPPEDA	
5 01 02 2.01	Penyusunan Perencanaan dan Pendanaan	Jumlah Dokumen Perencanaan dan Pendanaan	Dokumen		Dokumen		6 Dokumen	799,295,375	637,453,180	536,132,150						6 Dokumen	938,601,162	BAPPEDA	
5 01 02 2.01 02	Koordinasi Penelaahan Dokumen Perencanaan Pembangunan Daerah dengan Dokumen Kebijakan Lainnya	Jumlah Laporan Verifikasi Renja SKPK dan Perubahan Renja SKPK				10 Laporan	10 Laporan	112,313,500	111,672,990	90,101,020	Kota Lhokseumawe, Banda Sakti, Mon Geudong	Dana Transfer Umum-Dana Alokasi Umum	Meningkatkan Sumber Daya Manusia Yang Berkualitas Dan Berdaya Saing	Penataan Reformasi Birokrasi	OPD dan Publik Kota Lhokseumawe	10 Laporan	129,160,525	BAPPEDA	
5 01 02 2.01 03	Pelaksanaan Konsultasi Publik	Jumlah Laporan Pelaksanaan Konsultasi Publik				4 Laporan	4 Laporan	64,350,000	59,975,380	49,084,000	Kota Lhokseumawe, Banda Sakti, Kampung Jawa Lhokseumawe	Dana Transfer Umum-Dana Alokasi Umum	Meningkatkan Sumber Daya Manusia Yang Berkualitas Dan Berdaya Saing	Penataan Reformasi Birokrasi	OPD dan Publik Kota Lhokseumawe	4 Laporan	91,774,000	BAPPEDA	
5 01 02 2.01 04	Koordinasi Pelaksanaan Forum SKPD/Lintas SKPD	Jumlah Laporan Pelaksanaan Forum SKPD				3 Laporan	3 Laporan	81,400,000	50,746,260	41,331,800	Kota Lhokseumawe, Banda Sakti, Mon Geudong	Dana Transfer Umum-Dana Alokasi Umum	Meningkatkan Sumber Daya Manusia Yang Berkualitas Dan Berdaya Saing	Penataan Reformasi Birokrasi	OPD dan Publik Kota Lhokseumawe	3 Laporan	108,824,000	BAPPEDA	
5 01 02 2.01 05	Pelaksanaan Musrenbang Kabupaten/Kota	Frekuensi Pelaksanaan Musrenbang Kota Lhokseumawe				1 Hari	1 Hari	181,527,475	153,703,890	113,840,280	Kota Lhokseumawe, Banda Sakti, Mon Geudong	Dana Transfer Umum-Dana Alokasi Umum	Meningkatkan Sumber Daya Manusia Yang Berkualitas Dan Berdaya Saing	Penataan Reformasi Birokrasi	OPD dan Publik Kota Lhokseumawe	1 Hari	208,951,475	BAPPEDA	
5 01 02 2.01 06	Penyiapan Bahan Koordinasi Musrenbang Kecamatan	Jumlah Laporan Pelaksanaan Koordinasi Musrenbang Kecamatan				4 Laporan	4 Laporan	29,300,000	24,386,400	19,479,900	Kota Lhokseumawe, Semua Kecamatan, Semua Kelurahan	Dana Transfer Umum-Dana Alokasi Umum	Meningkatkan Sumber Daya Manusia Yang Berkualitas Dan Berdaya Saing	Penataan Reformasi Birokrasi	OPD dan Publik Kota Lhokseumawe	4 Laporan	27,426,102	BAPPEDA	
5 01 02 2.01 07	Koordinasi Penyusunan dan Penetapan Dokumen Perencanaan Pembangunan Daerah Kabupaten/Kota	Jumlah buku RKPD dan RKPD-P				85 Buku	85 Buku	330,404,400	236,968,260	222,295,150	Kota Lhokseumawe, Banda Sakti, Mon Geudong	Dana Transfer Umum-Dana Alokasi Umum	Meningkatkan Sumber Daya Manusia Yang Berkualitas Dan Berdaya Saing	Penataan Reformasi Birokrasi	OPD dan Publik Kota Lhokseumawe	85 Buku	372,465,060	BAPPEDA	
5 01 02 2.02	Analisis Data dan Informasi Pemerintahan Daerah Bidang Perencanaan Pembangunan Daerah	Jumlah Dokumen Kesepakatan Perencanaan Pembangunan Sumber Dana Non APBD	Dokumen		Dokumen		3 Dokumen	742,481,425	274,295,400	203,098,880						3 Dokumen	960,078,418	BAPPEDA	
5 01 02 2.02 01	Analisis Data dan Informasi Perencanaan Pembangunan Daerah	Jumlah Dokumen Kesepakatan Doka Murni dan Perubahan				20 Buku	20 Buku	330,892,225	138,998,800	94,861,600	Kota Lhokseumawe, Banda Sakti, Mon Geudong	Dana Transfer Umum-Dana Alokasi Umum	Meningkatkan Sumber Daya Manusia Yang Berkualitas Dan Berdaya Saing	Penataan Reformasi Birokrasi	OPD Pengampu DOKA, DAK, APBA/APBN Kota Lhokseumawe	20 Buku	486,750,838	BAPPEDA	

Kode	Urusan/ Bidang Urusan/ Program/ Kegiatan/ Sub Kegiatan	Indikator Program/ Kegiatan/ Sub Kegiatan	Target Akhir Periode RPJMD	Realisasi Capaian RKPD Tahun 2019	Prakiraan Capaian Target RKPD Tahun 2020	Capaian Kinerja dan Kerangka Pendanaan										Kelompok Sasaran	Prakiraan Maju Rencana Tahun 2022		Perangkat Daerah Penanggung Jawab
						Target 2021		Pagu Indikatif			Lokasi	Sumber Dana	Prioritas		Target		Pagu Indikatif		
						Semula	Menjadi	RKPD 2021	APBD 2021	RKPD 2021 Perubahan			Nasional	Daerah					
1	2	3	4	5	6	7	8	9	10	11	12	13	14	15	16	17	18	19	
		Jumlah Dokumen Rencana Usulan APBA/APBN				15 Buk	15 Buk									15 Buk		BAPPEDA	
		Jumlah Dokumen RK DAK				10 Buku	10 Buku									10 Buku		BAPPEDA	
5	01 02 2.02 02	Pembinaan dan Pemanfaatan Data dan Informasi Perencanaan Pembangunan SKPD	Jumlah Laporan pengelolaan e-planning SIPD Kota Lhokseumawe			5 Laporan	5 Laporan	230,889,200	135,296,600	108,237,280	Kota Lhokseumawe, Banda Sakti, Mon Geudong	Dana Transfer Umum-Dana Alokasi Umum	Meningkatkan Sumber Daya Manusia Yang Berkualitas Dan Berdaya Saing	Penataan Reformasi Birokrasi	OPD Pengampu DOKA, DAK, APBA/APBN Kota Lhokseumawe	5 Laporan	265,522,580	BAPPEDA	
5	01 02 2.02 03	Penyusunan Profil Pembangunan Daerah Kabupaten/Kota	Jumlah Buku Profil Pembangunan Daerah Kota Lhokseumawe			20 Buku	20 Buku	180,700,000	0	0	Kota Lhokseumawe, Banda Sakti, Mon Geudong	Dana Transfer Umum-Dana Alokasi Umum	Meningkatkan Sumber Daya Manusia Yang Berkualitas Dan Berdaya Saing	Penataan Reformasi Birokrasi	OPD Pengampu DOKA, DAK, APBA/APBN Kota Lhokseumawe	20 Buku	207,805,000	BAPPEDA	
5	01 02 2.03	<b>Pengendalian, Evaluasi dan Pelaporan Bidang Perencanaan Pembangunan Daerah</b>	<b>Jumlah Dokumen Pengendalian, Evaluasi dan Penyusunan Laporan Berkala Pelaksanaan Pembangunan Daerah</b>	<b>Dokumen</b>	<b>Dokumen</b>	<b>3 Dokumen</b>		<b>257,682,068</b>	<b>194,695,030</b>	<b>154,799,748</b>						<b>3 Dokumen</b>	<b>296,334,378</b>	<b>BAPPEDA</b>	
5	01 02 2.03 01	Koordinasi Pengendalian Perencanaan dan Pelaksanaan Pembangunan Daerah di Kabupaten/Kota	Jumlah Buku Hasil Evaluasi RPKK			10 Buku	10 Buku	86,964,600	86,430,560	69,144,448	Kota Lhokseumawe, Banda Sakti, Mon Geudong	Dana Transfer Umum - Dana Bagi Hasil	Meningkatkan Sumber Daya Manusia Yang Berkualitas Dan Berdaya Saing	Penataan Reformasi Birokrasi	OPD Kota Lhokseumawe	10 Buku	100,009,290	BAPPEDA	
5	01 02 2.03 03	Monitoring, Evaluasi dan Penyusunan Laporan Berkala Pelaksanaan Pembangunan Daerah	Jumlah Buku Laporan Monitoring Pembangunan			10 Buku	10 Buku	170,717,468	108,264,470	85,655,300	Kota Lhokseumawe, Banda Sakti, Mon Geudong	Dana Transfer Umum-Dana Alokasi Umum	Meningkatkan Sumber Daya Manusia Yang Berkualitas Dan Berdaya Saing	Penataan Reformasi Birokrasi	OPD Kota Lhokseumawe	10 Buku	196,325,088	BAPPEDA	
		Jumlah Buku Laporan Sismontepra				10 Buku	10 Buku									10 Buku		BAPPEDA	
5	01 03	<b>PROGRAM KOORDINASI DAN SINKRONISASI PERENCANAAN PEMBANGUNAN DAERAH</b>	<b>Persentase Konsistensi Dokumen Perencanaan dalam proses perencanaan pembangunan</b>	<b>Persen</b>	<b>Persen</b>	<b>100 Persen</b>	<b>100 Persen</b>	<b>3,216,584,460</b>	<b>350,000,000</b>	<b>279,552,960</b>						<b>100 Persen</b>	<b>3,791,972,761</b>	<b>BAPPEDA</b>	
5	01 03 2.01	<b>Koordinasi Perencanaan Bidang Pemerintahan dan Pembangunan Manusia</b>	<b>Periode Pelaksanaan Koordinasi Perencanaan Bidang Pemerintahan dan Pembangunan Manusia</b>	<b>Bulan</b>	<b>Bulan</b>	<b>12 Bulan</b>		<b>516,665,410</b>	<b>150,000,000</b>	<b>119,681,900</b>						<b>12 Bulan</b>	<b>638,131,806</b>	<b>BAPPEDA</b>	
5	01 03 2.01 01	Koordinasi Penyusunan Dokumen Perencanaan Pembangunan Daerah Bidang Pemerintahan (RPJPD, RPJMD dan RKPD)	Jumlah Laporan Koordinasi Penyusunan Dokumen Perencanaan Pembangunan Daerah			12 Laporan	12 Laporan	43,055,451	0	0	Kota Lhokseumawe, Banda Sakti, Mon Geudong	Dana Transfer Umum-Dana Alokasi Umum	Meningkatkan Sumber Daya Manusia Yang Berkualitas Dan Berdaya Saing	Penataan Reformasi Birokrasi	OPD Kota Lhokseumawe	12 Laporan	53,177,650	BAPPEDA	
5	01 03 2.01 02	Asistensi Penyusunan Dokumen Perencanaan Pembangunan Perangkat Daerah Bidang Pemerintahan	Frekuensi Asistensi Penyusunan Dokumen Perencanaan Pembangunan Perangkat Daerah Bidang Pemerintahan			12 kali	12 kali	23,204,202	0	0	Kota Lhokseumawe, Banda Sakti, Mon Geudong	Dana Transfer Umum-Dana Alokasi Umum	Meningkatkan Sumber Daya Manusia Yang Berkualitas Dan Berdaya Saing	Penataan Reformasi Birokrasi	OPD Kota Lhokseumawe	12 kali	33,326,401	BAPPEDA	
5	01 03 2.01 03	Pelaksanaan Monitoring dan Evaluasi Penyusunan Dokumen Perencanaan Pembangunan Perangkat Daerah Bidang Pemerintahan	Jumlah Laporan Pelaksanaan Monitoring dan Evaluasi Penyusunan Dokumen Perencanaan Pembangunan Perangkat Daerah Bidang Pemerintahan			7 Laporan	7 Laporan	50,430,200	0	0	Kota Lhokseumawe, Banda Sakti, Mon Geudong	Dana Transfer Umum-Dana Alokasi Umum	Meningkatkan Sumber Daya Manusia Yang Berkualitas Dan Berdaya Saing	Penataan Reformasi Birokrasi	OPD Kota Lhokseumawe	7 Laporan	60,552,400	BAPPEDA	
5	01 03 2.01 04	Koordinasi Pelaksanaan Sinergitas dan Harmonisasi Perencanaan Pembangunan Daerah Bidang Pemerintahan	Jumlah laporan Koordinasi Pelaksanaan Sinergitas dan Harmonisasi Perencanaan Pembangunan Daerah Bidang Pemerintahan			12 Laporan	12 Laporan	55,531,950	0	0	Kota Lhokseumawe, Banda Sakti, Mon Geudong	Dana Transfer Umum-Dana Alokasi Umum	Meningkatkan Sumber Daya Manusia Yang Berkualitas Dan Berdaya Saing	Penataan Reformasi Birokrasi	OPD Kota Lhokseumawe	12 Laporan	65,654,150	BAPPEDA	
5	01 03 2.01 05	Koordinasi Penyusunan Dokumen Perencanaan Pembangunan Daerah Bidang Pembangunan Manusia (RPJPD, RPJMD, dan RKPD)	Jumlah Laporan Koordinasi Penyusunan Dokumen Perencanaan Pembangunan Manusia (RPJPD, RPJMD, dan RKPD)			12 Laporan	12 Laporan	50,528,845	30,000,000	0	Kota Lhokseumawe, Banda Sakti, Mon Geudong	Dana Transfer Umum-Dana Alokasi Umum	Meningkatkan Sumber Daya Manusia Yang Berkualitas Dan Berdaya Saing	Penataan Reformasi Birokrasi	OPD Kota Lhokseumawe	12 Laporan	66,828,845	BAPPEDA	
5	01 03 2.01 06	Asistensi Penyusunan Dokumen Perencanaan Pembangunan Perangkat Daerah Bidang Pembangunan Manusia	Frekuensi Asistensi Penyusunan Dokumen Perencanaan Pembangunan Perangkat Daerah Bidang Pembangunan Manusia			12 Kali	12 Kali	75,428,967	40,000,000	0	Kota Lhokseumawe, Banda Sakti, Mon Geudong	Dana Transfer Umum-Dana Alokasi Umum	Meningkatkan Sumber Daya Manusia Yang Berkualitas Dan Berdaya Saing	Penataan Reformasi Birokrasi	OPD Kota Lhokseumawe	12 Kali	105,556,565	BAPPEDA	
5	01 03 2.01 07	Pelaksanaan Monitoring dan Evaluasi Penyusunan Dokumen Perencanaan Pembangunan Perangkat Daerah Bidang Pembangunan Manusia	Jumlah Laporan Pelaksanaan Monitoring dan Evaluasi Penyusunan Dokumen Perencanaan Pembangunan Perangkat Daerah Bidang Pembangunan Manusia			12 Laporan	12 Laporan	87,956,950	0	0	Kota Lhokseumawe, Banda Sakti, Mon Geudong	Dana Transfer Umum-Dana Alokasi Umum	Meningkatkan Sumber Daya Manusia Yang Berkualitas Dan Berdaya Saing	Penataan Reformasi Birokrasi	OPD Kota Lhokseumawe	12 Laporan	105,156,950	BAPPEDA	
5	01 03 2.01 08	Koordinasi Pelaksanaan Sinergitas dan Harmonisasi Perencanaan Pembangunan Daerah Bidang Pembangunan Manusia	Jumlah Laporan Koordinasi Pelaksanaan Sinergitas dan Harmonisasi Perencanaan Pembangunan Daerah Bidang Pembangunan Manusia			12 Laporan	12 Laporan	130,528,845	80,000,000	119,681,900	Kota Lhokseumawe, Banda Sakti, Mon Geudong	Dana Transfer Umum-Dana Alokasi Umum	Meningkatkan Sumber Daya Manusia Yang Berkualitas Dan Berdaya Saing	Penataan Reformasi Birokrasi	OPD Kota Lhokseumawe	12 Laporan	147,878,845	BAPPEDA	
5	01 03 2.02	<b>Koordinasi Perencanaan Bidang Perekonomian dan SDA (Sumber Daya Alam)</b>	<b>Periode Pelaksanaan Koordinasi Perencanaan Bidang Perekonomian dan SDA (Sumber Daya Alam)</b>	<b>Bulan</b>	<b>Bulan</b>	<b>12 Bulan</b>		<b>1,349,919,050</b>	<b>50,000,000</b>	<b>39,871,060</b>						<b>12 Bulan</b>	<b>1,498,140,955</b>	<b>BAPPEDA</b>	
5	01 03 2.02 01	Koordinasi Penyusunan Dokumen Perencanaan Pembangunan Daerah Bidang Perekonomian (RPJPD, RPJMD dan RKPD)	Jumlah Buku LP2KD, RIPPDA dan Buku Surve Potensi Investasi			30 buku	30 buku	375,700,000	50,000,000	39,871,060	Kota Lhokseumawe, Banda Sakti, Mon Geudong	Dana Transfer Umum-Dana Alokasi Umum	Meningkatkan Sumber Daya Manusia Yang Berkualitas Dan Berdaya Saing	Penataan Reformasi Birokrasi	OPD Kota Lhokseumawe	30 buku	413,270,000	BAPPEDA	

Kode	Urusan/ Bidang Urusan/ Program/ Kegiatan/ Sub Kegiatan	Indikator Program/ Kegiatan/ Sub Kegiatan	Target Akhir Periode RPJMD	Realisasi Capaian RKPD Tahun 2019	Prakiraan Capaian Target RKPD Tahun 2020	Capaian Kinerja dan Kerangka Pendanaan										Kelompok Sasaran	Prakiraan Maju Rencana Tahun 2022		Perangkat Daerah Penanggung Jawab	
						Target 2021		Pagu Indikatif		RKPD 2021	APBD 2021	RKPD 2021 Perubahan	Lokasi	Sumber Dana	Prioritas		Target	Pagu Indikatif		
						Semula	Menjadi	Nasional	Daerah											
1	2	3	4	5	6	7	8	9	10	11	12	13	14	15	16	17	18	19		
5 01 03 2.02 02	Asistensi Penyusunan Dokumen Perencanaan Pembangunan Perangkat Daerah Bidang Perekonomian	Frekuensi Asistensi Penyusunan Dokumen Perencanaan Pembangunan Perangkat Daerah Bidang Ekonomi				12 Kali	12 Kali	240,378,350	0	0	Kota Lhokseumawe, Banda Sakti, Mon Geudong	Dana Transfer Umum-Dana Alokasi Umum	Meningkatkan Sumber Daya Manusia Yang Berkualitas Dan Berdaya Saing	Penataan Reformasi Birokrasi	OPD Kota Lhokseumawe	12 Kali	264,416,185	BAPPEDA		
5 01 03 2.02 03	Pelaksanaan Monitoring dan Evaluasi Penyusunan Dokumen Perencanaan Pembangunan Perangkat Daerah Bidang Perekonomian	Jumlah Laporan Pelaksanaan Monitoring dan Evaluasi Penyusunan Dokumen Perencanaan Pembangunan Perangkat Daerah Bidang Perekonomian				30 Laporan	30 Laporan	233,840,700	0	0	Kota Lhokseumawe, Banda Sakti, Mon Geudong	Dana Transfer Umum-Dana Alokasi Umum	Meningkatkan Sumber Daya Manusia Yang Berkualitas Dan Berdaya Saing	Penataan Reformasi Birokrasi	OPD Kota Lhokseumawe	30 Laporan	265,454,770	BAPPEDA		
5 01 03 2.02 05	Koordinasi Penyusunan Dokumen Perencanaan Pembangunan Daerah Bidang SDA (RPJPD, RPJMD dan RKPD)	Jumlah Buku Penyusunan Strategis Kemandirian dan Ketahanan Pangan Kota Lhokseumawe				10 Buku	10 Buku	300,000,000	0	0	Kota Lhokseumawe, Banda Sakti, Mon Geudong	Dana Transfer Umum-Dana Alokasi Umum	Meningkatkan Sumber Daya Manusia Yang Berkualitas Dan Berdaya Saing	Penataan Reformasi Birokrasi	OPD Kota Lhokseumawe	10 Buku	333,000,000	BAPPEDA		
5 01 03 2.02 06	Asistensi Penyusunan Dokumen Perencanaan Pembangunan Perangkat Daerah Bidang SDA	Frekuensi Asistensi Penyusunan Dokumen Perencanaan Pembangunan Perangkat Daerah Bidang SDA				12 Kali	12 Kali	100,000,000	0	0	Kota Lhokseumawe, Banda Sakti, Mon Geudong	Dana Transfer Umum-Dana Alokasi Umum	Meningkatkan Sumber Daya Manusia Yang Berkualitas Dan Berdaya Saing	Penataan Reformasi Birokrasi	OPD Kota Lhokseumawe	12 Kali	111,000,000	BAPPEDA		
5 01 03 2.02 07	Pelaksanaan Monitoring dan Evaluasi Penyusunan Dokumen Perencanaan Pembangunan Perangkat Daerah Bidang SDA	Jumlah Buku Review Rencana Aksi Daerah Pangan dan Gizi				10 Buku	10 Buku	100,000,000	0	0	Kota Lhokseumawe, Banda Sakti, Mon Geudong	Dana Transfer Umum-Dana Alokasi Umum	Meningkatkan Sumber Daya Manusia Yang Berkualitas Dan Berdaya Saing	Penataan Reformasi Birokrasi	OPD Kota Lhokseumawe	10 Buku	111,000,000	BAPPEDA		
<b>5 01 03 2.03</b>	<b>Koordinasi Perencanaan Bidang Infrastruktur dan Kewilayahan</b>	<b>Periode Pelaksanaan Koordinasi Perencanaan Bidang Infrastruktur dan Kewilayahan</b>	<b>Bulan</b>		<b>Bulan</b>	<b>12 Bulan</b>		<b>1,350,000,000</b>	<b>150,000,000</b>	<b>120,000,000</b>						<b>12 Bulan</b>	<b>1,655,700,000</b>	<b>BAPPEDA</b>		
5 01 03 2.03 01	Koordinasi Penyusunan Dokumen Perencanaan Pembangunan Daerah Bidang Infrastruktur (RPJPD, RPJMD dan RKPD)	Jumlah Buku Rencana Induk Pengembangan Sistem Penyediaan Air Minum				10 Buku	10 Buku	195,000,000	0	0	Kota Lhokseumawe, Banda Sakti, Mon Geudong	Dana Transfer Umum-Dana Alokasi Umum	Meningkatkan Sumber Daya Manusia Yang Berkualitas Dan Berdaya Saing	Penataan Reformasi Birokrasi	OPD Kota Lhokseumawe	10 Buku	229,250,000	BAPPEDA		
5 01 03 2.03 02	Asistensi Penyusunan Dokumen Perencanaan Pembangunan Perangkat Daerah Bidang Infrastruktur	Frekuensi Asistensi Penyusunan Dokumen Perencanaan Pembangunan Perangkat Daerah Bidang Infrastruktur				12 Kali	12 Kali	89,000,000	0	0	Kota Lhokseumawe, Banda Sakti, Mon Geudong	Dana Transfer Umum-Dana Alokasi Umum	Meningkatkan Sumber Daya Manusia Yang Berkualitas Dan Berdaya Saing	Penataan Reformasi Birokrasi	OPD Kota Lhokseumawe	12 Kali	118,350,000	BAPPEDA		
5 01 03 2.03 03	Pelaksanaan Monitoring dan Evaluasi Penyusunan Dokumen Perencanaan Pembangunan Perangkat Daerah Bidang Infrastruktur	Jumlah Laporan Penanganan Lingkungan Perumahan dan Permukiman Kumuh				20 Buku	1 Laporan	550,000,000	50,000,000	49,700,000	Kota Lhokseumawe, Banda Sakti, Mon Geudong	Dana Transfer Umum-Dana Alokasi Umum	Meningkatkan Sumber Daya Manusia Yang Berkualitas Dan Berdaya Saing	Penataan Reformasi Birokrasi	OPD Kota Lhokseumawe	1 Laporan	639,250,000	BAPPEDA		
5 01 03 2.03 04	Koordinasi Pelaksanaan Sinergitas dan Harmonisasi Perencanaan Pembangunan Daerah Bidang Infrastruktur	Jumlah Laporan Pendampingan Perencanaan dan Pengendalian Program Bidang Cipta Karya				10 Laporan	1 Laporan	75,000,000	50,000,000	35,150,000	Kota Lhokseumawe, Banda Sakti, Mon Geudong	Dana Transfer Umum - Dana Alokasi Umum	Meningkatkan Sumber Daya Manusia Yang Berkualitas Dan Berdaya Saing	Penataan Reformasi Birokrasi	OPD Kota Lhokseumawe	1 Laporan	96,250,000	BAPPEDA		
5 01 03 2.03 05	Koordinasi Penyusunan Dokumen Perencanaan Pembangunan Daerah Bidang Kewilayahan (RPJPD, RPJMD dan RKPD)	Jumlah Laporan Koordinasi Penyusunan Dokumen Perencanaan Pembangunan Daerah Bidang Kewilayahan (RPJPD, RPJMD dan RKPD)				12 Laporan	12 Laporan	64,500,000	0	0	Kota Lhokseumawe, Banda Sakti, Mon Geudong	Dana Transfer Umum-Dana Alokasi Umum	Meningkatkan Sumber Daya Manusia Yang Berkualitas Dan Berdaya Saing	Penataan Reformasi Birokrasi	OPD Kota Lhokseumawe	12 Laporan	79,175,000	BAPPEDA		
5 01 03 2.03 06	Asistensi Penyusunan Dokumen Perencanaan Pembangunan Perangkat Daerah Bidang Kewilayahan	Frekuensi Pendampingan Perencanaan dan Pengendalian Program Bidang Cipta Karya				12 Kali	12 Kali	95,000,000	0	0	Kota Lhokseumawe, Banda Sakti, Mon Geudong	Dana Transfer Umum-Dana Alokasi Umum	Meningkatkan Sumber Daya Manusia Yang Berkualitas Dan Berdaya Saing	Penataan Reformasi Birokrasi	OPD Kota Lhokseumawe	12 Kali	129,250,000	BAPPEDA		
5 01 03 2.03 07	Pelaksanaan Monitoring dan Evaluasi Penyusunan Dokumen Perencanaan Pembangunan Perangkat Daerah Bidang Kewilayahan	Jumlah Dokumen Perencanaan Program Percepatan Sanitasi Permukiman (PPSP)				10 Laporan	1 Dokumen	106,500,000	50,000,000	35,150,000	Kota Lhokseumawe, Banda Sakti, Mon Geudong	Dana Transfer Umum-Dana Alokasi Umum	Meningkatkan Sumber Daya Manusia Yang Berkualitas Dan Berdaya Saing	Penataan Reformasi Birokrasi	OPD Kota Lhokseumawe	1 Dokumen	125,675,000	BAPPEDA		
5 01 03 2.03 08	Koordinasi Pelaksanaan Sinergitas dan Harmonisasi Perencanaan Pembangunan Daerah Bidang Kewilayahan	Jumlah Laporan Koordinasi Pelaksanaan Sinergitas dan Harmonisasi Perencanaan Pembangunan Daerah Bidang Kewilayahan				10 Laporan	10 Laporan	175,000,000	0	0	Kota Lhokseumawe, Banda Sakti, Mon Geudong	Dana Transfer Umum-Dana Alokasi Umum	Meningkatkan Sumber Daya Manusia Yang Berkualitas Dan Berdaya Saing	Penataan Reformasi Birokrasi	OPD Kota Lhokseumawe	10 Laporan	238,500,000	BAPPEDA		
<b>5 05</b>	<b>PENELITIAN DAN PENGEMBANGAN</b>							<b>693,410,000</b>	<b>90,000,000</b>	<b>71,760,000</b>							<b>847,421,500</b>	<b>BAPPEDA</b>		
<b>5 05 02</b>	<b>PROGRAM PENELITIAN DAN PENGEMBANGAN DAERAH</b>	<b>Cakupan Penerapan Sistem Inovasi Daerah (SIDa)</b>	<b>Persen</b>		<b>Persen</b>	<b>60 Persen</b>	<b>60 Persen</b>	<b>693,410,000</b>	<b>90,000,000</b>	<b>71,760,000</b>						<b>60 Persen</b>	<b>847,421,500</b>	<b>BAPPEDA</b>		
<b>5 05 02 2.01</b>	<b>Penelitian dan Pengembangan Bidang Penyelenggaraan Pemerintahan dan Pengkajian Peraturan</b>	<b>Jumlah Dokumen Penelitian dan Pengembangan Bidang Penyelenggaraan Pemerintahan dan Pengkajian Peraturan</b>	<b>Dokumen</b>		<b>Dokumen</b>	<b>3 Dokumen</b>		<b>373,750,000</b>	<b>50,000,000</b>	<b>39,930,100</b>						<b>3 Dokumen</b>	<b>433,812,500</b>	<b>BAPPEDA</b>		
5 05 02 2.01 04	Fasilitasi, Pelaksanaan dan Evaluasi Penelitian dan Pengembangan Bidang Aparatur dan Reformasi Birokrasi	Jumlah Buku Hasil Penelitian, Pengembangan dan Evaluasi Bidang Aparatur dan Reformasi Birokrasi				20 Buku	20 Buku	40,000,000	0	0	Kota Lhokseumawe, Semua Kecamatan, Semua Kelurahan	Dana Transfer Umum-Dana Alokasi Umum	Meningkatkan Sumber Daya Manusia Yang Berkualitas Dan Berdaya Saing	Penataan Reformasi Birokrasi	Bappeda Kota Lhokseumawe	20 Buku	50,000,000	BAPPEDA		
5 05 02 2.01 012	Pengelolaan Data Kelitbangan dan Peraturan	Rentang Waktu Pengelolaan Data Melalui Website Bappeda				12 Bulan	12 Bulan	65,000,000	25,000,000	19,976,240	Semua Kab/Kota, Semua Kecamatan, Semua Kelurahan	Dana Transfer Umum-Dana Alokasi Umum	Meningkatkan Sumber Daya Manusia Yang Berkualitas Dan Berdaya Saing	Penataan Reformasi Birokrasi	Bappeda Kota Lhokseumawe	12 Bulan	74,750,000	BAPPEDA		

Kode	Urusan/ Bidang Urusan/ Program/ Kegiatan/ Sub Kegiatan	Indikator Program/ Kegiatan/ Sub Kegiatan	Target Akhir Periode RPJMD	Realisasi Capaian RKPD Tahun 2019	Prakiraan Capaian Target RKPD Tahun 2020	Capaian Kinerja dan Kerangka Pendanaan										Kategori Sasaran	Prakiraan Maju Rencana Tahun 2022		Perangkat Daerah Penanggung Jawab
						Target 2021		Pagu Indikatif		RKPD 2021 Perubahan	Lokasi	Sumber Dana	Prioritas		Kategori Sasaran		Target	Pagu Indikatif	
						Semula	Menjadi	APBD 2021	RKPD 2021				Nasional	Daerah					
1	2	3	4	5	6	7	8	9	10	11	12	13	14	15	16	17	18	19	
5 05 02 2.01 014	Fasilitasi dan Evaluasi Pelaksanaan Kegiatan Data dan Pengkajian Peraturan	Jumlah Laporan e-database Informasi Pembangunan Daerah				15 Laporan	15 Laporan	268,750,000	25,000,000	19,953,860	Kota Lhokseumawe, Semua Kecamatan, Semua Kelurahan	Dana Transfer Umum-Dana Alokasi Umum	Meningkatkan Sumber Daya Manusia Yang Berkualitas Dan Berdaya Saing	Penataan Reformasi Birokrasi	Bappeda Kota Lhokseumawe	15 Laporan	309,062,500	BAPPEDA	
		Jumlah Laporan Pemetaan Indeks Daya Saing Daerah				5 Laporan	5 Laporan									5 Laporan		BAPPEDA	
5 05 02 2.02	Penelitian dan Pengembangan Bidang Sosial dan Kependudukan	Jumlah Dokumen Penelitian dan Pengembangan Bidang Sosial dan Kependudukan	Dokumen		Dokumen	2 Dokumen		160,320,000	0	0						2 Dokumen	230,368,000	BAPPEDA	
5 05 02 2.02 05	Penelitian dan Pengembangan Pariwisata	Jumlah Buku Penelitian dan Pengembangan Pariwisata				25 Buku	25 Buku	160,320,000	0	0	Kota Lhokseumawe, Semua Kecamatan, Semua Kelurahan	Dana Transfer Umum-Dana Alokasi Umum	Meningkatkan Sumber Daya Manusia Yang Berkualitas Dan Berdaya Saing	Penataan Reformasi Birokrasi	Bappeda Kota Lhokseumawe	25 Buku	230,368,000	BAPPEDA	
5 05 02 2.03	Penelitian dan Pengembangan Bidang Ekonomi dan Pembangunan	Jumlah Dokumen Penelitian dan Pengembangan Bidang Ekonomi dan Pembangunan	Dokumen		Dokumen	1 Dokumen		59,340,000	40,000,000	31,829,900						1 Dokumen	68,241,000	BAPPEDA	
5 05 02 2.03 01	Penelitian dan Pengembangan Koperasi, Usaha Kecil dan Menengah	Jumlah Buku Penelitian dan Pengembangan Koperasi, Usaha Kecil dan Menengah				25 Buku	25 Buku	59,340,000	40,000,000	31,829,900	Kota Lhokseumawe, Semua Kecamatan, Semua Kelurahan	Dana Transfer Umum-Dana Alokasi Umum	Meningkatkan Sumber Daya Manusia Yang Berkualitas Dan Berdaya Saing	Penataan Reformasi Birokrasi	Bappeda Kota Lhokseumawe	25 Buku	68,241,000	BAPPEDA	
5 05 02 2.04	Pengembangan Inovasi dan Teknologi di Daerah	Jumlah Pengembangan Inovasi dan Teknologi di Daerah	Inovasi		Inovasi	1 Inovasi		100,000,000	0	0						1 Inovasi	115,000,000	BAPPEDA	
5 05 02 2.04 01	Penelitian, Pengembangan, dan Perekayasaan di Bidang Teknologi dan Inovasi	Frekwensi Pelaksanaan Sayembara Inovasi Daerah				1 Kali	1 Kali	100,000,000	0	0	Kota Lhokseumawe, Semua Kecamatan, Semua Kelurahan	Dana Transfer Umum-Dana Alokasi Umum	Meningkatkan Sumber Daya Manusia Yang Berkualitas Dan Berdaya Saing	Penataan Reformasi Birokrasi	Bappeda Kota Lhokseumawe	1 Kali	115,000,000	BAPPEDA	
5	UNSUR PENUNJANG URUSAN PEMERINTAHAN																	BPKD	
5 02	KEUANGAN							25,531,813,965	142,327,357,437	131,909,832,655							25,468,846,743	BPKD	
5 02 01	PROGRAM PENUNJANG URUSAN PEMERINTAHAN DAERAH KABUPATEN/KOTA	Cakupan Penunjang Urusan Pemerintahan Daerah	Persen		Persen	100 Persen	100 Persen	15,611,589,865	16,902,265,202	14,798,239,520						100 Persen	15,615,126,154	BPKD	
5 02 01 2.01	Perencanaan, Penganggaran, dan Evaluasi Kinerja Perangkat Daerah	Jumlah Dokumen Perencanaan dan Evaluasi Kinerja Perangkat Daerah	Dok		Dok	6 Dok		7,200,000	2,200,000	2,988,900						6 Dok	7,920,000	BPKD	
5 02 01 2.01 01	Penyusunan Dokumen Perencanaan Perangkat Daerah	Jumlah dokumen perencanaan perangkat daerah				1 Dok	1 Dok	1,200,000	1,200,000	1,750,900	Kota Lhokseumawe, Banda Sakti, Kuta Blang	Dana Transfer Umum-Dana Alokasi Umum	Meningkatkan Sumber Daya Manusia Yang Berkualitas Dan Berdaya Saing	Belanja Operasional	Aparatur BPKD Kota Lhokseumawe	1 Dok	1,320,000	BPKD	
5 02 01 2.01 02	Koordinasi dan Penyusunan Dokumen RKA-SKPD	Jumlah Dokumen RKA SKPD				1 Dok	1 Dok	1,200,000	0	0	Kota Lhokseumawe, Banda Sakti, Kuta Blang	Dana Transfer Umum-Dana Alokasi Umum	Meningkatkan Sumber Daya Manusia Yang Berkualitas Dan Berdaya Saing	Belanja Operasional	Aparatur BPKD Kota Lhokseumawe	1 Dok	1,320,000	BPKD	
5 02 01 2.01 03	Koordinasi dan Penyusunan Dokumen Perubahan RKA-SKPD	Jumlah Dokumen Perubahan RKA SKPD				1 Dok	1 Dok	1,200,000	0	0	Kota Lhokseumawe, Banda Sakti, Kuta Blang	Dana Transfer Umum-Dana Alokasi Umum	Meningkatkan Sumber Daya Manusia Yang Berkualitas Dan Berdaya Saing	Belanja Operasional	Aparatur BPKD Kota Lhokseumawe	1 Dok	1,320,000	BPKD	
5 02 01 2.01 04	Koordinasi dan Penyusunan DPA-SKPD	Jumlah Dokumen DPA SKPD				1 Dok	1 Dok	1,200,000	0	0	Kota Lhokseumawe, Banda Sakti, Kuta Blang	Dana Transfer Umum-Dana Alokasi Umum	Meningkatkan Sumber Daya Manusia Yang Berkualitas Dan Berdaya Saing	Belanja Operasional	Aparatur BPKD Kota Lhokseumawe	1 Dok	1,320,000	BPKD	
5 02 01 2.01 05	Koordinasi dan Penyusunan Perubahan DPA-SKPD	Jumlah Dokumen Perubahan DPA SKPD				1 Dok	1 Dok	1,200,000	0	0	Kota Lhokseumawe, Banda Sakti, Kuta Blang	Dana Transfer Umum-Dana Alokasi Umum	Meningkatkan Sumber Daya Manusia Yang Berkualitas Dan Berdaya Saing	Belanja Operasional	Aparatur BPKD Kota Lhokseumawe	1 Dok	1,320,000	BPKD	
5 02 01 2.01 06	Koordinasi dan Penyusunan Laporan Capaian Kinerja dan Ikhtisar Realisasi Kinerja SKPD	jumlah dokumen laporan capaian kinerja				1 Dok	1 Dok	1,200,000	1,000,000	1,238,000	Kota Lhokseumawe, Banda Sakti, Kuta Blang	Dana Transfer Umum-Dana Alokasi Umum	Meningkatkan Sumber Daya Manusia Yang Berkualitas Dan Berdaya Saing	Belanja Operasional	Aparatur BPKD Kota Lhokseumawe	1 Dok	1,320,000	BPKD	
5 02 01 2.02	Administrasi Keuangan Perangkat Daerah	Persentase Pengelolaan Administrasi Keuangan Perangkat Daerah	%		%	100 %		10,124,757,865	9,088,696,522	8,822,160,957						100 %	11,137,233,652	BPKD	
5 02 01 2.02 01	Penyediaan Gaji dan Tunjangan ASN	Rentang waktu pembayaran gaji, tunjangan dan upah pungut pajak daerah				14 bulan	14 bulan	10,094,757,865	9,088,696,522	8,822,160,957	Kota Lhokseumawe, Banda Sakti, Kuta Blang	Dana Transfer Umum-Dana Alokasi Umum	Meningkatkan Sumber Daya Manusia Yang Berkualitas Dan Berdaya Saing	Belanja Operasional	Aparatur BPKD Kota Lhokseumawe	14 bulan	11,104,233,652	BPKD	
5 02 01 2.02 07	Koordinasi dan Penyusunan Laporan Keuangan Bulanan/Triwulanan/Semesteran SKPD	Jumlah Jenis Buku Laporan Keuangan Semesteran				3 Jenis Buku	3 Jenis Buku	30,000,000	0	0	Kota Lhokseumawe, Banda Sakti, Kuta Blang	Dana Transfer Umum-Dana Alokasi Umum	Meningkatkan Sumber Daya Manusia Yang Berkualitas Dan Berdaya Saing	Belanja Operasional	Aparatur BPKD Kota Lhokseumawe	3 Jenis Buku	33,000,000	BPKD	
5 02 01 2.05	Administrasi Kepegawaian Perangkat Daerah	Persentase Pelaksanaan Administrasi Kepegawaian Perangkat Daerah	%		%	100 %		286,098,600	272,700,000	249,396,700						100 %	294,708,460	BPKD	
5 02 01 2.05 09	Pendidikan dan Pelatihan Pegawai Berdasarkan Tugas dan Fungsi	Jumlah pegawai yang mengikuti pendidikan dan pelatihan				20 Orang	20 Orang	200,000,000	196,000,000	196,000,000	Kota Lhokseumawe, Banda Sakti, Kuta Blang	Dana Transfer Umum-Dana Alokasi Umum	Meningkatkan Sumber Daya Manusia Yang Berkualitas Dan Berdaya Saing	Belanja Operasional	Aparatur BPKD Kota Lhokseumawe	20 Orang	200,000,000	BPKD	
5 02 01 2.05 011	Bimbingan Teknis Implementasi Peraturan Perundang-Undangan	Jumlah Peserta Bimtek Pengelolaan Aplikasi Keuangan				200 Peserta	200 Peserta	86,098,600	76,700,000	53,396,700	Kota Lhokseumawe, Banda Sakti, Kuta Blang	Dana Transfer Umum-Dana Alokasi Umum	Meningkatkan Sumber Daya Manusia Yang Berkualitas Dan Berdaya Saing	Belanja Operasional	Aparatur BPKD Kota Lhokseumawe	200 Peserta	94,708,460	BPKD	
5 02 01 2.06	Administrasi Umum Perangkat Daerah	Persentase Pelaksanaan Administrasi Umum Perangkat Daerah	%		%	100 %		1,136,413,100	901,280,000	758,945,658						100 %	1,250,054,410	BPKD	
5 02 01 2.06 01	Penyediaan Komponen Instalasi Listrik/Penerangan Bangunan Kantor	Jumlah jenis komponen instalasi listrik yang dibeli				5 jenis	5 jenis	15,000,000	0	0	Kota Lhokseumawe, Banda Sakti, Kuta Blang	Dana Transfer Umum-Dana Alokasi Umum	Meningkatkan Sumber Daya Manusia Yang Berkualitas Dan Berdaya Saing	Belanja Operasional	Aparatur BPKD Kota Lhokseumawe	5 jenis	16,500,000	BPKD	
5 02 01 2.06 02	Penyediaan Peralatan dan Perlengkapan Kantor	Jumlah Jenis Peralatan dan Perlengkapan kantor yang dibeli				30 jenis	30 jenis	100,000,000	100,000,000	164,134,900	Kota Lhokseumawe, Banda Sakti, Kuta Blang	Dana Transfer Umum-Dana Alokasi Umum	Meningkatkan Sumber Daya Manusia Yang Berkualitas Dan Berdaya Saing	Belanja Operasional	Aparatur BPKD Kota Lhokseumawe	30 jenis	110,000,000	BPKD	

Kode	Urusan/ Bidang Urusan/ Program/ Kegiatan/ Sub Kegiatan	Indikator Program/ Kegiatan/ Sub Kegiatan	Target Akhir Periode RPJMD	Realisasi Capaian RKPD Tahun 2019	Prakiraan Capaian Target RKPD Tahun 2020	Capaian Kinerja dan Kerangka Pendanaan										Kategori Sasaran	Prakiraan Maju Rencana Tahun 2022		Perangkat Daerah Penanggung Jawab
						Target 2021		Pagu Indikatif		RKPD 2021 Perubahan	Lokasi	Sumber Dana	Prioritas		Kategori Sasaran		Target	Pagu Indikatif	
						Semula	Menjadi	RKPD 2021	APBD 2021				Nasional	Daerah					
1	2	3	4	5	6	7	8	9	10	11	12	13	14	15	16	17	18	19	
5 02 01 2.06 04	Penyediaan Bahan Logistik Kantor	Jumlah makanan dan minuman yang disediakan				2667 Porsi	2667 Porsi	80,000,000	80,000,000	80,000,000	Kota Lhokseumawe, Banda Sakti, Kuta Blang	Dana Transfer Umum-Dana Alokasi Umum	Meningkatkan Sumber Daya Manusia Yang Berkualitas Dan Berdaya Saing	Belanja Operasional	Aparatur BPKD Kota Lhokseumawe	2667 Porsi	88,000,000	BPKD	
5 02 01 2.06 05	Penyediaan Barang Cetak dan Penggandaan	Jumlah Jenis Barang yang dicetak dan digandakan				5 Jenis	5 Jenis	40,000,000	25,000,000	22,727,100	Kota Lhokseumawe, Banda Sakti, Kuta Blang	Dana Transfer Umum-Dana Alokasi Umum	Meningkatkan Sumber Daya Manusia Yang Berkualitas Dan Berdaya Saing	Belanja Operasional	Aparatur BPKD Kota Lhokseumawe	5 Jenis	44,000,000	BPKD	
5 02 01 2.06 06	Penyediaan Bahan Bacaan dan Peraturan Perundang-undangan	Jumlah jenis bahan bacaan yang dibeli				2 jenis	2 jenis	2,280,000	2,280,000	2,280,000	Kota Lhokseumawe, Banda Sakti, Kuta Blang	Dana Transfer Umum-Dana Alokasi Umum	Meningkatkan Sumber Daya Manusia Yang Berkualitas Dan Berdaya Saing	Belanja Operasional	Aparatur BPKD Kota Lhokseumawe	2 jenis	2,508,000	BPKD	
5 02 01 2.06 09	Penyelenggaraan Rapat Koordinasi dan Konsultasi SKPD	Frekuensi rapat koordinasi dan konsultasi keluar daerah				49 Kali	49 Kali	295,000,000	250,000,000	186,483,958	Kota Lhokseumawe, Banda Sakti, Kuta Blang	Dana Transfer Umum-Dana Alokasi Umum	Meningkatkan Sumber Daya Manusia Yang Berkualitas Dan Berdaya Saing	Belanja Operasional	Aparatur BPKD Kota Lhokseumawe	49 Kali	324,500,000	BPKD	
5 02 01 2.06 011	Dukungan Pelaksanaan Sistem Pemerintahan Berbasis Elektronik pada SKPD	Jumlah aplikasi yang dikelola				7 Aplikasi	7 Aplikasi	604,133,100	444,000,000	303,319,700	Kota Lhokseumawe, Banda Sakti, Kuta Blang	Dana Transfer Umum - Dana Alokasi Umum	Meningkatkan Sumber Daya Manusia Yang Berkualitas Dan Berdaya Saing	Belanja Operasional	Aparatur BPKD Kota Lhokseumawe	7 Aplikasi	664,546,410	BPKD	
<b>5 02 01 2.07</b>	<b>Pengadaan Barang Milik Daerah daerah Penunjang Urusan Pemerintah Daerah</b>	<b>Jumlah Pengadaan Barang Milik daerah Penunjang Urusan Pemerintah daerah</b>	<b>Jenis</b>		<b>Jenis</b>	<b>7 Jenis</b>		<b>1,825,263,300</b>	<b>4,738,000,000</b>	<b>2,984,377,509</b>						<b>7 Jenis</b>	<b>470,166,932</b>	<b>BPKD</b>	
5 02 01 2.07 02	Pengadaan Kendaraan Dinas Operasional atau Lapangan	Jumlah kendaraan dinas/operasional yang dibeli				10 unit	10 unit	278,263,300	1,958,000,000	767,630,325	Kota Lhokseumawe, Banda Sakti, Kuta Blang	Dana Transfer Umum-Dana Alokasi Umum	Mengembangkan Wilayah Untuk Mengurangi Kesenjangan Dan Menjamin Pemerataan	Belanja Operasional	Aparatur BPKD Kota Lhokseumawe	10 unit	306,089,630	BPKD	
5 02 01 2.07 09	Pengadaan Gedung Kantor atau Bangunan Lainnya	jumlah gedung kantor yang dibeli				1 gedung	1 gedung	1,500,000,000	2,500,000,000	1,722,570,124	Kota Lhokseumawe, Banda Sakti, Kuta Blang	Dana Transfer Umum-Dana Alokasi Umum	Mengembangkan Wilayah Untuk Mengurangi Kesenjangan Dan Menjamin Pemerataan	Belanja Operasional	Aparatur BPKD Kota Lhokseumawe	1 gedung	0	BPKD	
5 02 01 2.07 011	Pengadaan Sarana dan Prasarana Pendukung Gedung Kantor atau Bangunan Lainnya	Jumlah jenis pengadaan sarana dan prasarana pendukung gedung kantor				5 jenis	5 jenis	47,000,000	280,000,000	494,177,060	Kota Lhokseumawe, Banda Sakti, Kuta Blang	Dana Transfer Umum-Dana Alokasi Umum	Mengembangkan Wilayah Untuk Mengurangi Kesenjangan Dan Menjamin Pemerataan	Belanja Operasional	Aparatur BPKD Kota Lhokseumawe	5 jenis	164,077,302	BPKD	
<b>5 02 01 2.08</b>	<b>Penyediaan Jasa Penunjang Urusan Pemerintahan Daerah</b>	<b>Persentase Penyediaan Jasa Penunjang Urusan Pemerintah Daerah</b>	<b>%</b>		<b>%</b>	<b>100 %</b>		<b>1,786,557,000</b>	<b>1,597,388,680</b>	<b>1,310,046,080</b>						<b>100 %</b>	<b>1,965,212,700</b>	<b>BPKD</b>	
5 02 01 2.08 01	Penyediaan Jasa Surat Menyurat	Jumlah Penyediaan Benda Pos dan Paket Pengiriman				700 Lembar	700 Lembar	5,000,000	5,000,000	13,000,000	Kota Lhokseumawe, Banda Sakti, Kuta Blang	Dana Transfer Umum-Dana Alokasi Umum	Meningkatkan Sumber Daya Manusia Yang Berkualitas Dan Berdaya Saing	Belanja Operasional	Aparatur BPKD Kota Lhokseumawe	700 Lembar	5,500,000	BPKD	
5 02 01 2.08 02	Penyediaan Jasa Komunikasi, Sumber Daya Air dan Listrik	Jumlah Rekening jasa sumber daya yang dibayar tiap bulan				3 Rekening	3 Rekening	498,400,000	435,500,000	435,500,000	Kota Lhokseumawe, Banda Sakti, Kuta Blang	Dana Transfer Umum-Dana Alokasi Umum	Meningkatkan Sumber Daya Manusia Yang Berkualitas Dan Berdaya Saing	Belanja Operasional	Aparatur BPKD Kota Lhokseumawe	3 Rekening	548,240,000	BPKD	
5 02 01 2.08 04	Penyediaan Jasa Pelayanan Umum Kantor	Jumlah Tenaga Administrasi Kantor yang disediakan				1800 OB	1800 OB	1,283,157,000	1,156,888,680	861,546,080	Kota Lhokseumawe, Banda Sakti, Kuta Blang	Dana Transfer Umum-Dana Alokasi Umum	Meningkatkan Sumber Daya Manusia Yang Berkualitas Dan Berdaya Saing	Belanja Operasional	Aparatur BPKD Kota Lhokseumawe	1800 OB	1,411,472,700	BPKD	
		Jumlah Tenaga Administrasi Keuangan yang Disediakan				600 OB	600 OB									600 OB		BPKD	
<b>5 02 01 2.09</b>	<b>Pemeliharaan Barang Milik Daerah Penunjang Urusan Pemerintahan Daerah</b>	<b>Persentase Pemeliharaan Barang Milik Daerah</b>	<b>%</b>		<b>%</b>	<b>100 %</b>		<b>445,300,000</b>	<b>302,000,000</b>	<b>670,323,716</b>						<b>100 %</b>	<b>489,830,000</b>	<b>BPKD</b>	
5 02 01 2.09 02	Penyediaan Jasa Pemeliharaan, Biaya Pemeliharaan, Pajak, dan Perizinan Kendaraan Dinas Operasional atau Lapangan	Jumlah kendaraan dinas/operasional yang dipelihara ( 7 Unit x 12 Bulan )				84 UB	84 UB	150,000,000	112,000,000	119,542,800	Kota Lhokseumawe, Banda Sakti, Kuta Blang	Dana Transfer Umum-Dana Alokasi Umum	Meningkatkan Sumber Daya Manusia Yang Berkualitas Dan Berdaya Saing	Belanja Operasional	Aparatur BPKD Kota Lhokseumawe	84 UB	165,000,000	BPKD	
5 02 01 2.09 09	Pemeliharaan/Rehabilitasi Gedung Kantor dan Bangunan Lainnya	Jumlah gedung kantor yang dipelihara				2 Gedung	2 Gedung	201,500,000	100,000,000	369,946,716	Kota Lhokseumawe, Banda Sakti, Kuta Blang	Dana Transfer Umum-Dana Alokasi Umum	Meningkatkan Sumber Daya Manusia Yang Berkualitas Dan Berdaya Saing	Belanja Operasional	Aparatur BPKD Kota Lhokseumawe	2 Gedung	221,650,000	BPKD	
5 02 01 2.09 010	Pemeliharaan/Rehabilitasi Sarana dan Prasarana Gedung Kantor atau Bangunan Lainnya	Jumlah jenis pemeliharaan rutin/berkala peralatan dan pengadaan gedung kantor				5 Jenis	5 Jenis	83,800,000	80,000,000	146,747,100	Kota Lhokseumawe, Banda Sakti, Kuta Blang	Dana Transfer Umum-Dana Alokasi Umum	Meningkatkan Sumber Daya Manusia Yang Berkualitas Dan Berdaya Saing	Belanja Operasional	Aparatur BPKD Kota Lhokseumawe	5 Jenis	92,180,000	BPKD	
5 02 01 2.09 011	Pemeliharaan/Rehabilitasi Sarana dan Prasarana Pendukung Gedung Kantor atau Bangunan Lainnya	Jumlah jenis pemeliharaan/rehabilitasi sarana dan prasarana gedung kantor				1 Jenis	1 Jenis	10,000,000	10,000,000	34,087,100	Kota Lhokseumawe, Banda Sakti, Kuta Blang	Dana Transfer Umum-Dana Alokasi Umum	Meningkatkan Sumber Daya Manusia Yang Berkualitas Dan Berdaya Saing	Belanja Operasional	Aparatur BPKD Kota Lhokseumawe	1 Jenis	11,000,000	BPKD	
<b>5 02 02</b>	<b>PROGRAM PENGELOLAAN KEUANGAN DAERAH</b>	<b>Opini BPK laporan keuangan daerah</b>	<b>Opini</b>		<b>Opini</b>	<b>WTP Opini</b>	<b>WTP Opini</b>	<b>5,382,572,600</b>	<b>111,362,592,235</b>	<b>109,221,312,435</b>						<b>WTP Opini</b>	<b>4,726,494,227</b>	<b>BPKD</b>	
<b>5 02 02 2.01</b>	<b>Koordinasi dan Penyusunan Rencana Anggaran Daerah</b>	<b>Jumlah Dokumen Penyusunan Rencana Anggaran Daerah</b>	<b>Dok</b>		<b>Dok</b>	<b>165 Dok</b>		<b>2,859,546,100</b>	<b>2,268,000,000</b>	<b>1,805,828,000</b>						<b>165 Dok</b>	<b>1,951,165,077</b>	<b>BPKD</b>	
5 02 02 2.01 01	Koordinasi dan Penyusunan KUA dan PPAS	Jumlah Dokumen KUA dan PPAS				2 Dok	2 Dok	85,000,000	70,000,000	55,380,500	Kota Lhokseumawe, Banda Sakti, Kuta Blang	Dana Transfer Umum-Dana Alokasi Umum	Meningkatkan Sumber Daya Manusia Yang Berkualitas Dan Berdaya Saing	Penataan Reformasi Birokrasi	Aparatur BPKD Kota Lhokseumawe	2 Dok	93,500,000	BPKD	
5 02 02 2.01 02	Koordinasi dan Penyusunan Perubahan KUA dan Perubahan PPAS	Jumlah Dokumen Perubahan KUA dan PPAS				2 Dok	2 Dok	78,000,000	70,000,000	55,371,500	Kota Lhokseumawe, Banda Sakti, Kuta Blang	Dana Transfer Umum-Dana Alokasi Umum	Meningkatkan Sumber Daya Manusia Yang Berkualitas Dan Berdaya Saing	Penataan Reformasi Birokrasi	Aparatur BPKD Kota Lhokseumawe	2 Dok	85,800,000	BPKD	
5 02 02 2.01 03	Koordinasi, Penyusunan dan Verifikasi RKA-SKPD	Jumlah Dokumen RKA-SKPD yang diverifikasi				34 Dok	34 Dok	55,000,000	0	0	Kota Lhokseumawe, Banda Sakti, Kuta Blang	Dana Transfer Umum-Dana Alokasi Umum	Meningkatkan Sumber Daya Manusia Yang Berkualitas Dan Berdaya Saing	Penataan Reformasi Birokrasi	Aparatur BPKD Kota Lhokseumawe	34 Dok	60,500,000	BPKD	
5 02 02 2.01 04	Koordinasi, Penyusunan dan Verifikasi Perubahan RKA-SKPD	Jumlah Dokumen RKA-SKPD Perubahan yang diverifikasi				34 Dok	34 Dok	55,000,000	0	0	Kota Lhokseumawe, Banda Sakti, Kuta Blang	Dana Transfer Umum-Dana Alokasi Umum	Meningkatkan Sumber Daya Manusia Yang Berkualitas Dan Berdaya Saing	Penataan Reformasi Birokrasi	Aparatur BPKD Kota Lhokseumawe	34 Dok	60,500,000	BPKD	
5 02 02 2.01 05	Koordinasi, Penyusunan dan Verifikasi DPA-SKPD	Jumlah dokumen DPA SKPD yang di verifikasi				34 Dok	34 Dok	55,000,000	0	0	Kota Lhokseumawe, Banda Sakti, Kuta Blang	Dana Transfer Umum-Dana Alokasi Umum	Meningkatkan Sumber Daya Manusia Yang Berkualitas Dan Berdaya Saing	Penataan Reformasi Birokrasi	Aparatur BPKD Kota Lhokseumawe	34 Dok	60,500,000	BPKD	



Kode	Urusan/ Bidang Urusan/ Program/ Kegiatan/ Sub Kegiatan	Indikator Program/ Kegiatan/ Sub Kegiatan	Target Akhir Periode RPJMD	Realisasi Capaian RKPD Tahun 2019	Prakiraan Capaian Target RKPD Tahun 2020	Capaian Kinerja dan Kerangka Pendanaan										Kelompok Sasaran	Prakiraan Maju Rencana Tahun 2022		Perangkat Daerah Penanggung Jawab
						Target 2021		Pagu Indikatif		RKPD 2021 Perubahan	Lokasi	Sumber Dana	Prioritas		Target		Pagu Indikatif		
						Semula	Menjadi	RKPD 2021	APBD 2021				Nasional	Daerah					
1	2	3	4	5	6	7	8	9	10	11	12	13	14	15	16	17	18	19	
5 02 02 2.01 06	Koordinasi, Penyusunan dan Verifikasi Perubahan DPA-SKPD	Jumlah dokumen Perubahan DPA SKPD yang di verifikasi				34 Dok	34 Dok	55,000,000	0	0	Kota Lhokseumawe, Banda Sakti, Kuta Blang	Dana Transfer Umum-Dana Alokasi Umum	Meningkatkan Sumber Daya Manusia Yang Berkualitas Dan Berdaya Saing	Penataan Reformasi Birokrasi	Aparatur BPKD Kota Lhokseumawe	34 Dok	60,500,000	BPKD	
5 02 02 2.01 07	Koordinasi dan Penyusunan Peraturan Daerah tentang APBD dan Peraturan Kepala Daerah tentang Penjabaran APBD	Jumlah Dokumen Qanun APBK dan Perwal Penjabaran APBK				2 Dok	2 Dok	145,000,000	230,000,000	182,555,000	Kota Lhokseumawe, Banda Sakti, Kuta Blang	Dana Transfer Umum-Dana Alokasi Umum	Meningkatkan Sumber Daya Manusia Yang Berkualitas Dan Berdaya Saing	Penataan Reformasi Birokrasi	Aparatur BPKD Kota Lhokseumawe	2 Dok	159,500,000	BPKD	
5 02 02 2.01 08	Koordinasi dan Penyusunan Peraturan Daerah tentang Perubahan APBD dan Peraturan Kepala Daerah tentang Penjabaran Perubahan APBD	Jumlah Dokumen Qanun Perubahan APBK dan Perwal Penjabaran Perubahan APBK				2 Dok	2 Dok	125,000,000	230,000,000	182,469,000	Kota Lhokseumawe, Banda Sakti, Kuta Blang	Dana Transfer Umum-Dana Alokasi Umum	Meningkatkan Sumber Daya Manusia Yang Berkualitas Dan Berdaya Saing	Penataan Reformasi Birokrasi	Aparatur BPKD Kota Lhokseumawe	2 Dok	137,500,000	BPKD	
5 02 02 2.01 09	Koordinasi dan Penyusunan Regulasi serta Kebijakan Bidang Anggaran	Jumlah Dokumen Pendukung Regulasi Penganggaran Daerah				4 Dok	4 Dok	540,000,000	240,000,000	167,952,000	Kota Lhokseumawe, Banda Sakti, Kuta Blang	Dana Transfer Umum-Dana Alokasi Umum	Meningkatkan Sumber Daya Manusia Yang Berkualitas Dan Berdaya Saing	Penataan Reformasi Birokrasi	Aparatur BPKD Kota Lhokseumawe	4 Dok	399,664,367	BPKD	
5 02 02 2.01 013	Pembinaan Penganggaran Daerah Pemerintah Kabupaten/Kota	Rentang Waktu Pembinaan Penganggaran Daerah				12 Bln	12 Bln	1,666,546,100	1,428,000,000	1,162,100,000	Kota Lhokseumawe, Banda Sakti, Kuta Blang	Dana Transfer Umum-Dana Alokasi Umum	Meningkatkan Sumber Daya Manusia Yang Berkualitas Dan Berdaya Saing	Penataan Reformasi Birokrasi	Aparatur BPKD Kota Lhokseumawe	12 Bln	833,200,710	BPKD	
<b>5 02 02 2.02</b>	<b>Koordinasi dan Pengelolaan Perbendaharaan Daerah</b>	<b>Jumlah Dokumen Pengelolaan Perbendaharaan Daerah</b>	<b>Dok</b>		<b>Dok</b>	<b>226 Dok</b>		<b>1,135,700,000</b>	<b>649,800,000</b>	<b>513,586,600</b>						<b>226 Dok</b>	<b>1,249,270,000</b>	<b>BPKD</b>	
5 02 02 2.02 01	Koordinasi dan Pengelolaan Kas Daerah	Jumlah Dokumen Pengelolaan Kas Daerah				12 Dok	12 Dok	150,000,000	0	0	Kota Lhokseumawe, Banda Sakti, Kuta Blang	Dana Transfer Umum-Dana Alokasi Umum	Meningkatkan Sumber Daya Manusia Yang Berkualitas Dan Berdaya Saing	Penataan Reformasi Birokrasi	OPD Lingkup Pemko Lhokseumawe	12 Dok	165,000,000	BPKD	
5 02 02 2.02 03	Penyiapan, Pelaksanaan Pengendalian dan Penerbitan Anggaran Kas dan SPD	Jumlah dokumen anggaran kas dan terbitnya SPD				144 Dok	144 Dok	130,000,000	80,000,000	85,617,600	Kota Lhokseumawe, Banda Sakti, Kuta Blang	Dana Transfer Umum-Dana Alokasi Umum	Meningkatkan Sumber Daya Manusia Yang Berkualitas Dan Berdaya Saing	Penataan Reformasi Birokrasi	OPD Lingkup Pemko Lhokseumawe	144 Dok	143,000,000	BPKD	
5 02 02 2.02 05	Koordinasi, Fasilitasi, Asistensi, Sinkronisasi, Supervisi, Monitoring dan Evaluasi Pengelolaan Dana Perimbangan dan Dana Transfer Lainnya	Jumlah dokumen dana perimbangan dan dana transfer lainnya				24 Dok	24 Dok	200,000,000	142,000,000	139,463,100	Kota Lhokseumawe, Banda Sakti, Kuta Blang	Dana Transfer Umum-Dana Alokasi Umum	Meningkatkan Sumber Daya Manusia Yang Berkualitas Dan Berdaya Saing	Penataan Reformasi Birokrasi	OPD Lingkup Pemko Lhokseumawe	24 Dok	220,000,000	BPKD	
5 02 02 2.02 06	Koordinasi, Pelaksanaan Kerjasama dan Pemantauan Transaksi Non Tunai dengan Lembaga Keuangan Bank dan Lembaga Keuangan Bukan Bank	Jumlah dokumen kerjasama dan pemantauan transaksi non tunai dengan lembaga keuangan				4 Dok	4 Dok	82,600,000	37,000,000	7,868,300	Kota Lhokseumawe, Banda Sakti, Kuta Blang	Dana Transfer Umum-Dana Alokasi Umum	Meningkatkan Sumber Daya Manusia Yang Berkualitas Dan Berdaya Saing	Penataan Reformasi Birokrasi	OPD Lingkup Pemko Lhokseumawe	4 Dok	90,860,000	BPKD	
5 02 02 2.02 07	Koordinasi dan Penyusunan Laporan Realisasi Penerimaan dan Pengeluaran Kas Daerah, Laporan Aliran Kas, dan Pelaksanaan Pemungutan/Pemotongan dan Penyetoran Perhitungan Fihak Ketiga (PFK)	Jumlah dokumen realisasi penerimaan dan pengeluaran kas				24 Dok	24 Dok	55,700,000	38,100,000	12,944,400	Kota Lhokseumawe, Banda Sakti, Kuta Blang	Dana Transfer Umum-Dana Alokasi Umum	Meningkatkan Sumber Daya Manusia Yang Berkualitas Dan Berdaya Saing	Penataan Reformasi Birokrasi	OPD Lingkup Pemko Lhokseumawe	24 Dok	61,270,000	BPKD	
5 02 02 2.02 09	Rekonsiliasi Data Penerimaan dan Pengeluaran Kas serta Pemungutan dan Pemotongan Atas SP2D dengan Instansi Terkait	Jumlah dokumen Data Transaksi Harian (DTH) dan Rekap Transaksi Harian (RTH)				14 Dok	14 Dok	200,000,000	154,500,000	111,651,500	Kota Lhokseumawe, Banda Sakti, Kuta Blang	Dana Transfer Umum-Dana Alokasi Umum	Meningkatkan Sumber Daya Manusia Yang Berkualitas Dan Berdaya Saing	Penataan Reformasi Birokrasi	OPD Lingkup Pemko Lhokseumawe	14 Dok	220,000,000	BPKD	
5 02 02 2.02 010	Penyusunan Petunjuk Teknis Administrasi Keuangan yang Berkaitan dengan Penerimaan dan Pengeluaran Kas serta Penatausahaan dan Pertanggungjawaban Sub Kegiatan	Jumlah Dokumen perbendaharaan daerah terkait pembinaan penatausahaan keuangan SKPD				4 Dok	4 Dok	98,000,000	54,600,000	29,562,900	Kota Lhokseumawe, Banda Sakti, Kuta Blang	Dana Transfer Umum-Dana Alokasi Umum	Meningkatkan Sumber Daya Manusia Yang Berkualitas Dan Berdaya Saing	Penataan Reformasi Birokrasi	OPD Lingkup Pemko Lhokseumawe	4 Dok	107,800,000	BPKD	
5 02 02 2.02 011	Pembinaan Penatausahaan Keuangan Pemerintah Kabupaten/Kota	Jumlah SKPD yang melakukan penatausahaan keuangan daerah				34 SKPD	34 SKPD	219,400,000	143,600,000	126,478,800	Kota Lhokseumawe, Banda Sakti, Kuta Blang	Dana Transfer Umum-Dana Alokasi Umum	Meningkatkan Sumber Daya Manusia Yang Berkualitas Dan Berdaya Saing	Penataan Reformasi Birokrasi	OPD Lingkup Pemko Lhokseumawe	34 SKPD	241,340,000	BPKD	
<b>5 02 02 2.03</b>	<b>Koordinasi dan Pelaksanaan Akuntansi dan Pelaporan Keuangan Daerah</b>	<b>Jumlah Dokumen Pelaksanaan Akuntansi dan Pelaporan Keuangan Daerah</b>	<b>Dok</b>		<b>Dok</b>	<b>80 Dok</b>		<b>1,267,326,500</b>	<b>717,000,000</b>	<b>559,217,400</b>						<b>80 Dok</b>	<b>1,394,059,150</b>	<b>BPKD</b>	
5 02 02 2.03 01	Koordinasi Pelaksanaan Akuntansi Penerimaan dan Pengeluaran Kas Daerah	Jumlah jenis laporan keuangan yang akurat				4 jenis laporan	4 jenis laporan	48,316,000	45,000,000	29,935,400	Kota Lhokseumawe, Banda Sakti, Kuta Blang	Dana Transfer Umum-Dana Alokasi Umum	Meningkatkan Sumber Daya Manusia Yang Berkualitas Dan Berdaya Saing	Penataan Reformasi Birokrasi	OPD Lingkup Pemko Lhokseumawe	4 jenis laporan	53,147,600	BPKD	
5 02 02 2.03 02	Rekonsiliasi dan Verifikasi Aset, Kewajiban, Ekuitas, Pendapatan, Belanja, Pembiayaan, Pendapatan-LO dan Beban	Jumlah jenis laporan berita acara rekonsiliasi keuangan per bulan, triwulan dan semesteran				4 Jenis Laporan	4 Jenis Laporan	75,000,000	45,000,000	33,499,900	Kota Lhokseumawe, Banda Sakti, Kuta Blang	Dana Transfer Umum-Dana Alokasi Umum	Meningkatkan Sumber Daya Manusia Yang Berkualitas Dan Berdaya Saing	Penataan Reformasi Birokrasi	OPD Lingkup Pemko Lhokseumawe	4 Jenis Laporan	82,500,000	BPKD	
5 02 02 2.03 03	Koordinasi Penyusunan Laporan Pertanggungjawaban Pelaksanaan APBD Bulanan, Triwulan dan Semesteran	Jumlah Jenis Buku Laporan Realisasi Anggaran Triwulan dan Semesteran				3 Jenis Buku	3 Jenis Buku	171,725,200	65,000,000	49,722,800	Kota Lhokseumawe, Banda Sakti, Kuta Blang	Dana Transfer Umum-Dana Alokasi Umum	Meningkatkan Sumber Daya Manusia Yang Berkualitas Dan Berdaya Saing	Penataan Reformasi Birokrasi	OPD Lingkup Pemko Lhokseumawe	3 Jenis Buku	188,897,720	BPKD	
5 02 02 2.03 04	Konsolidasi Laporan Keuangan SKPD, BLUD dan Laporan Keuangan Pemerintah Daerah	Jumlah Jenis Buku Rancangan Laporan Keuangan Pemerintah Kota Lhokseumawe				3 Jenis Buku	3 Jenis Buku	176,697,400	120,000,000	94,722,500	Kota Lhokseumawe, Banda Sakti, Kuta Blang	Dana Transfer Umum-Dana Alokasi Umum	Meningkatkan Sumber Daya Manusia Yang Berkualitas Dan Berdaya Saing	Penataan Reformasi Birokrasi	OPD Lingkup Pemko Lhokseumawe	3 Jenis Buku	194,367,140	BPKD	

Kode	Urusan/ Bidang Urusan/ Program/ Kegiatan/ Sub Kegiatan	Indikator Program/ Kegiatan/ Sub Kegiatan	Target Almhir Periode RPJMD	Realisasi Capaian RKPD Tahun 2019	Prakiraan Capaian Target RKPD Tahun 2020	Capaian Kinerja dan Kerangka Pendanaan										Kategori Sasaran	Prakiraan Maju Rencana Tahun 2022		Perangkat Daerah Penanggung Jawab	
						Target 2021		RKPD 2021	Pagu Indikatif		RKPD 2021 Perubahan	Lokasi	Sumber Dana	Prioritas			Kategori Sasaran	Target		Pagu Indikatif
						Semula	Menjadi		APBD 2021	APBD 2021				Nasional	Daerah					
1	2	3	4	5	6	7	8	9	10	11	12	13	14	15	16	17	18	19		
5.02.02.03.05	Koordinasi dan Penyusunan Rancangan Peraturan Daerah tentang Pertanggungjawaban Pelaksanaan APBD Provinsi dan Rancangan Peraturan Kepala Daerah tentang Penjabaran Pertanggungjawaban Pelaksanaan APBD Kabupaten/Kota	Jumlah Jenis Buku Rancangan Qanun tentang pertanggung jawaban pelaksanaan APBD dan Buku Rancangan Peraturan KDH tentang Penjabaran Pertanggung jawaban pelaksanaan APBD				7 Jenis Buku	7 Jenis Buku	386,280,400	200,000,000	146,972,900	Kota Lhokseumawe, Banda Sakti, Kuta Blang	Dana Transfer Umum-Dana Alokasi Umum	Meningkatkan Sumber Daya Manusia Yang Berkualitas Dan Berdaya Saing	Penataan Reformasi Birokrasi	OPD Lingkup Pemko Lhokseumawe	7 Jenis Buku	424,908,440	BPKD		
5.02.02.2.03.06	Penyusunan Tanggapan/Tindak Lanjut terhadap LHP BPK atas Laporan Pertanggungjawaban Pelaksanaan APBD	Jumlah dokumen data dan pengujian bukti memorial				60 Dok	60 Dok	12,926,200	57,000,000	105,834,200	Kota Lhokseumawe, Banda Sakti, Kuta Blang	Dana Transfer Umum-Dana Alokasi Umum	Meningkatkan Sumber Daya Manusia Yang Berkualitas Dan Berdaya Saing	Penataan Reformasi Birokrasi	OPD Lingkup Pemko Lhokseumawe	60 Dok	14,218,820	BPKD		
5.02.02.2.03.07	Koordinasi, Sinkronisasi, dan Penyelesaian Tuntutan Perbendaharaan dan Tuntutan Kerugian Daerah	Jumlah Pelaksanaan Sidang Pertimbangan Penyelesaian Kerugian Daerah				4 Kali	4 Kali	150,582,000	50,000,000	0	Kota Lhokseumawe, Banda Sakti, Kuta Blang	Dana Transfer Umum-Dana Alokasi Umum	Meningkatkan Sumber Daya Manusia Yang Berkualitas Dan Berdaya Saing	Penataan Reformasi Birokrasi	OPD Lingkup Pemko Lhokseumawe	4 Kali	165,640,200	BPKD		
5.02.02.2.03.09	Penyusunan Kebijakan dan Panduan Teknis Operasional Penyelenggaraan Akuntansi Pemerintah Daerah	Jumlah Dokumen Standar dan Kebijakan Akuntansi Pemerintah Daerah				2 Dok	2 Dok	105,000,000	35,000,000	24,363,600	Kota Lhokseumawe, Banda Sakti, Kuta Blang	Dana Transfer Umum-Dana Alokasi Umum	Meningkatkan Sumber Daya Manusia Yang Berkualitas Dan Berdaya Saing	Penataan Reformasi Birokrasi	OPD Lingkup Pemko Lhokseumawe	2 Dok	115,500,000	BPKD		
5.02.02.2.03.10	Penyusunan Sistem dan Prosedur Akuntansi dan Pelaporan Keuangan Pemerintah Daerah	Jumlah Dokumen Sidur Pengelolaan Keuangan Daerah				1 Dok	1 Dok	65,799,300	50,000,000	40,273,400	Kota Lhokseumawe, Banda Sakti, Kuta Blang	Dana Transfer Umum-Dana Alokasi Umum	Meningkatkan Sumber Daya Manusia Yang Berkualitas Dan Berdaya Saing	Penataan Reformasi Birokrasi	OPD Lingkup Pemko Lhokseumawe	1 Dok	72,379,230	BPKD		
5.02.02.2.03.11	Pembinaan Akuntansi, Pelaporan dan Pertanggungjawaban Pemerintah Kabupaten/Kota	Jumlah pembinaan akuntansi, pelaporan dan pertanggung jawaban Pemerintah Daerah				12 Kali	12 Kali	75,000,000	50,000,000	33,892,700	Kota Lhokseumawe, Banda Sakti, Kuta Blang	Dana Transfer Umum-Dana Alokasi Umum	Meningkatkan Sumber Daya Manusia Yang Berkualitas Dan Berdaya Saing	Penataan Reformasi Birokrasi	OPD Lingkup Pemko Lhokseumawe	12 Kali	82,500,000	BPKD		
5.02.02.2.04	<b>Penunjang Urusan Kewenangan Pengelolaan Keuangan Daerah</b>	<b>Jumlah Pelaksanaan Penyaluran Bantuan Keuangan</b>	<b>Kali</b>		<b>Kali</b>	<b>272 Kali</b>		<b>120,000,000</b>	<b>107,727,792,235</b>	<b>106,342,680,435</b>						<b>272 Kali</b>	<b>132,000,000</b>	<b>BPKD</b>		
5.02.02.2.04.08	Analisis Perencanaan dan Penyaluran Bantuan Keuangan	Jumlah penyaluran bantuan keuangan				272 Kali	272 Kali	120,000,000	107,727,792,235	106,342,680,435	Kota Lhokseumawe, Banda Sakti, Kuta Blang	Dana Transfer Umum-Dana Alokasi Umum	Meningkatkan Sumber Daya Manusia Yang Berkualitas Dan Berdaya Saing	Penataan Reformasi Birokrasi	Desa/Gampong Dalam Lingkup Pemko Lhokseumawe	272 Kali	132,000,000	BPKD		
5.02.03	<b>PROGRAM PENGELOLAAN BARANG MILIK DAERAH</b>	<b>Cakupan Laporan Pengelolaan Barang Milik Daerah</b>	<b>Dokumen</b>		<b>Dokumen</b>	<b>64 Dokumen</b>	<b>64 Dokumen</b>	<b>2,367,355,300</b>	<b>12,767,200,000</b>	<b>6,864,242,200</b>						<b>64 Dokumen</b>	<b>2,638,147,227</b>	<b>BPKD</b>		
5.02.03.2.01	<b>Pengelolaan Barang Milik Daerah</b>	<b>Jumlah Dokumen Pengelolaan Barang Milik Daerah</b>	<b>Dok</b>		<b>Dok</b>	<b>64 Dok</b>		<b>2,367,355,300</b>	<b>12,767,200,000</b>	<b>6,864,242,200</b>						<b>64 Dok</b>	<b>2,638,147,227</b>	<b>BPKD</b>		
5.02.03.2.01.01	Penyusunan Standar Harga	Jumlah Buku HSPK				50 Buku	50 Buku	100,000,000	75,100,000	50,020,500	Kota Lhokseumawe, Banda Sakti, Kuta Blang	Dana Transfer Umum-Dana Alokasi Umum	Meningkatkan Sumber Daya Manusia Yang Berkualitas Dan Berdaya Saing	Penataan Reformasi Birokrasi	Pemerintah Kota Lhokseumawe	50 Buku	115,000,000	BPKD		
5.02.03.2.01.02	Penyusunan Standar Barang Milik Daerah dan Standar Kebutuhan Barang Milik Daerah	Jumlah buku SSH				50 buku	50 buku	108,000,000	75,200,000	79,785,200	Kota Lhokseumawe, Banda Sakti, Kuta Blang	Dana Transfer Umum-Dana Alokasi Umum	Meningkatkan Sumber Daya Manusia Yang Berkualitas Dan Berdaya Saing	Penataan Reformasi Birokrasi	Pemerintah Kota Lhokseumawe	50 buku	123,800,000	BPKD		
5.02.03.2.01.03	Penyusunan Perencanaan Kebutuhan Barang Milik Daerah	Jumlah Buku RKBM, RKPMD dan Perubahannya				110 Buku	110 Buku	70,000,000	43,800,000	39,473,300	Kota Lhokseumawe, Banda Sakti, Kuta Blang	Dana Transfer Umum - Dana Alokasi Umum	Meningkatkan Sumber Daya Manusia Yang Berkualitas Dan Berdaya Saing	Penataan Reformasi Birokrasi	Pemerintah Kota Lhokseumawe	110 Buku	82,000,000	BPKD		
5.02.03.2.01.05	Penatausahaan Barang Milik Daerah	Jumlah Dokumen Asuransi Kenderaan, Pemeliharaan dan Penatausahaan Barang Milik Daerah				20 Dok	20 Dok	503,955,700	310,000,000	238,685,100	Kota Lhokseumawe, Banda Sakti, Kuta Blang	Dana Transfer Umum-Dana Alokasi Umum	Meningkatkan Sumber Daya Manusia Yang Berkualitas Dan Berdaya Saing	Penataan Reformasi Birokrasi	Pemerintah Kota Lhokseumawe	20 Dok	559,351,270	BPKD		
5.02.03.2.01.06	Inventarisasi Barang Milik Daerah	Jumlah Dokumen inventarisasi / pendataan tanah dibawah jalan dan sensus aset daerah				10 Dok	10 Dok	675,399,600	178,000,000	138,776,000	Kota Lhokseumawe, Banda Sakti, Kuta Blang	Dana Transfer Umum-Dana Alokasi Umum	Meningkatkan Sumber Daya Manusia Yang Berkualitas Dan Berdaya Saing	Penataan Reformasi Birokrasi	Pemerintah Kota Lhokseumawe	10 Dok	747,939,560	BPKD		
5.02.03.2.01.07	Pengamanan Barang Milik Daerah	Jumlah dokumen Sertifikasi Aset Daerah dan Surat Berharga Kenderaan Bermotor Milik Daerah				20 Dok	20 Dok	150,000,000	11,802,500,000	6,056,620,300	Kota Lhokseumawe, Banda Sakti, Kuta Blang	Dana Transfer Umum-Dana Alokasi Umum	Meningkatkan Sumber Daya Manusia Yang Berkualitas Dan Berdaya Saing	Penataan Reformasi Birokrasi	Pemerintah Kota Lhokseumawe	20 Dok	170,000,000	BPKD		
5.02.03.2.01.09	Pengawasan dan Pengendalian Pengelolaan Barang Milik Daerah	Jumlah Dokumen Pengendalian Barang Milik Daerah				4 Dok	4 Dok	55,000,000	0	0	Kota Lhokseumawe, Banda Sakti, Kuta Blang	Dana Transfer Umum-Dana Alokasi Umum	Meningkatkan Sumber Daya Manusia Yang Berkualitas Dan Berdaya Saing	Penataan Reformasi Birokrasi	Pemerintah Kota Lhokseumawe	4 Dok	64,556,397	BPKD		
5.02.03.2.01.10	Optimalisasi Penggunaan, Pemanfaatan, Pemindahtanganan, Pemsunahan, dan Penghapusan Barang Milik Daerah	Jumlah Dokumen SK Penghapusan Aset Daerah Bergerak dan Tidak Bergerak				4 Dok	4 Dok	100,000,000	47,000,000	35,312,300	Kota Lhokseumawe, Banda Sakti, Kuta Blang	Dana Transfer Umum-Dana Alokasi Umum	Meningkatkan Sumber Daya Manusia Yang Berkualitas Dan Berdaya Saing	Penataan Reformasi Birokrasi	Pemerintah Kota Lhokseumawe	4 Dok	110,000,000	BPKD		
5.02.03.2.01.11	Rekonsiliasi dalam rangka Penyusunan Laporan Barang Milik Daerah	Jumlah SKPD yang melakukan rekonsiliasi Laporan BMD dan rekonsiliasi aset lancar				35 SKPD	35 SKPD	170,000,000	152,000,000	153,002,200	Kota Lhokseumawe, Banda Sakti, Kuta Blang	Dana Transfer Umum-Dana Alokasi Umum	Meningkatkan Sumber Daya Manusia Yang Berkualitas Dan Berdaya Saing	Penataan Reformasi Birokrasi	Pemerintah Kota Lhokseumawe	35 SKPD	187,000,000	BPKD		
5.02.03.2.01.12	Penyusunan Laporan Barang Milik Daerah	Jumlah Dokumen Laporan BMD dan Status BMD				3 Dok	3 Dok	85,000,000	83,600,000	72,567,300	Kota Lhokseumawe, Banda Sakti, Kuta Blang	Dana Transfer Umum-Dana Alokasi Umum	Meningkatkan Sumber Daya Manusia Yang Berkualitas Dan Berdaya Saing	Penataan Reformasi Birokrasi	Pemerintah Kota Lhokseumawe	3 Dok	93,500,000	BPKD		
5.02.03.2.01.13	Pembinaan Pengelolaan Barang Milik Daerah Pemerintah Kabupaten/Kota	Jumlah SDM Pengelolaan Barang Milik Daerah				68 Org	68 Org	350,000,000	0	0	Kota Lhokseumawe, Banda Sakti, Kuta Blang	Dana Transfer Umum-Dana Alokasi Umum	Meningkatkan Sumber Daya Manusia Yang Berkualitas Dan Berdaya Saing	Penataan Reformasi Birokrasi	Pemerintah Kota Lhokseumawe	68 Org	385,000,000	BPKD		
5.02.04	<b>PROGRAM PENGELOLAAN PENDAPATAN DAERAH</b>	<b>Besaran Penerimaan PAD</b>	<b>Milyar</b>		<b>Milyar</b>	<b>49.20 Milyar</b>	<b>49.20 Milyar</b>	<b>2,170,296,200</b>	<b>1,295,300,000</b>	<b>1,026,038,500</b>						<b>49.20 Milyar</b>	<b>2,489,079,135</b>	<b>BPKD</b>		
5.02.04.2.01	<b>Kegiatan Pengelolaan pendapatan Daerah</b>	<b>Jumlah Besaran Penerimaan PAD</b>	<b>Milyar</b>		<b>Milyar</b>	<b>49.2 Milyar</b>		<b>2,170,296,200</b>	<b>1,295,300,000</b>	<b>1,026,038,500</b>						<b>49.2 Milyar</b>	<b>2,489,079,135</b>	<b>BPKD</b>		

Kode	Urusan/ Bidang Urusan/ Program/ Kegiatan/ Sub Kegiatan	Indikator Program/ Kegiatan/ Sub Kegiatan	Target Akhir Periode RPJMD	Realisasi Capaian RKPD Tahun 2019	Prakiraan Capaian Target RKPD Tahun 2020	Capaian Kinerja dan Kerangka Pendanaan										Kategori Sasaran	Prakiraan Maju Rencana Tahun 2022		Perangkat Daerah Penanggung Jawab
						Target 2021		Pagu Indikatif		RKPD 2021 Perubahan	Lokasi	Sumber Dana	Prioritas		Target		Pagu Indikatif		
						Semula	Menjadi	RKPD 2021	APBD 2021				Nasional	Daerah					
1	2	3	4	5	6	7	8	9	10	11	12	13	14	15	16	17	18	19	
5 02 04 2.01 03	Penyuluhan dan Penyebarluasan Kebijakan Pajak Daerah	Jumlah jenis penyuluhan dan Penyebarluasan Informasi Perpajakan Daerah				2 Jenis	2 Jenis	103,783,000	60,000,000	67,466,400	Kota Lhokseumawe, Banda Sakti, Kuta Blang	Dana Transfer Umum-Dana Alokasi Umum	Meningkatkan Sumber Daya Manusia Yang Berkualitas Dan Berdaya Saing	Penataan Reformasi Birokrasi	Masyarakat dan Para Pelaku Usaha	2 Jenis	114,161,300	BPKD	
5 02 04 2.01 04	Penyediaan Sarana dan Prasarana Pengelolaan Pajak Daerah	Jumlah Jenis kebutuhan operasional pengelolaan pajak daerah				6 Jenis	6 Jenis	87,846,950	50,000,000	24,324,100	Kota Lhokseumawe, Banda Sakti, Kuta Blang	Dana Transfer Umum-Dana Alokasi Umum	Meningkatkan Sumber Daya Manusia Yang Berkualitas Dan Berdaya Saing	Penataan Reformasi Birokrasi	Masyarakat dan Para Pelaku Usaha	6 Jenis	96,631,645	BPKD	
5 02 04 2.01 05	Pendataan dan Pendaftaran Objek Pajak Daerah	Jumlah Wajib Pajak dan Jumlah Objek Pajak Daerah yang Ter Update				25000 WP/ OP	25000 WP/ OP	273,860,350	259,000,000	196,648,000	Kota Lhokseumawe, Banda Sakti, Kuta Blang	Dana Transfer Umum-Dana Alokasi Umum	Meningkatkan Sumber Daya Manusia Yang Berkualitas Dan Berdaya Saing	Penataan Reformasi Birokrasi	Masyarakat dan Para Pelaku Usaha	25000 WP/OP	351,246,385	BPKD	
5 02 04 2.01 06	Pengolahan, Pemeliharaan, dan Pelaporan Basis Data Pajak Daerah	Jumlah data Objek Pajak yang dikelola dan dipelihara dalam basis data pajak daerah				53000 OP	53000 OP	366,440,000	122,500,000	101,871,200	Kota Lhokseumawe, Banda Sakti, Kuta Blang	Dana Transfer Umum-Dana Alokasi Umum	Meningkatkan Sumber Daya Manusia Yang Berkualitas Dan Berdaya Saing	Penataan Reformasi Birokrasi	Masyarakat dan Para Pelaku Usaha	53000 OP	403,084,000	BPKD	
5 02 04 2.01 07	Penilaian Pajak Bumi dan Bangunan Perdesaan dan Perkotaan (PBBP2) serta Bea Perolehan Hak atas Tanah dan Bangunan (BPHTB)	Jumlah Desa NJOP untuk dasar pengenaan PBB serta BPHTB				68 Desa	68 Desa	100,000,000	100,000,000	65,399,600	Kota Lhokseumawe, Banda Sakti, Kuta Blang	Dana Transfer Umum-Dana Alokasi Umum	Meningkatkan Sumber Daya Manusia Yang Berkualitas Dan Berdaya Saing	Penataan Reformasi Birokrasi	Masyarakat dan Para Pelaku Usaha	68 Desa	130,000,000	BPKD	
5 02 04 2.01 08	Penetapan Wajib Pajak Daerah	Jumlah Wajib Pajak Daerah yang melakukan Kewajiban Pajak daerah				53000 WP	53000 WP	226,240,000	157,000,000	146,976,700	Kota Lhokseumawe, Banda Sakti, Kuta Blang	Dana Transfer Umum - Dana Alokasi Umum	Meningkatkan Sumber Daya Manusia Yang Berkualitas Dan Berdaya Saing	Penataan Reformasi Birokrasi	Masyarakat dan Para Pelaku Usaha	53000 WP	248,864,000	BPKD	
5 02 04 2.01 010	Penelitian dan Verifikasi Data Pelaporan Pajak Daerah	Jumlah dokumen yang tervalidasi dan terverifikasi pelaporan pajak daerah baik yang self assesment maun officia				2500 Dok	2500 Dok	166,046,000	80,000,000	56,197,200	Kota Lhokseumawe, Banda Sakti, Kuta Blang	Dana Transfer Umum-Dana Alokasi Umum	Meningkatkan Sumber Daya Manusia Yang Berkualitas Dan Berdaya Saing	Penataan Reformasi Birokrasi	Masyarakat dan Para Pelaku Usaha	2500 Dok	182,650,600	BPKD	
5 02 04 2.01 011	Penagihan Pajak Daerah	Jumlah jenis target pajak penerimaan yang direncanakan				10 Jenis pajak	10 Jenis pajak	245,000,000	150,000,000	109,169,600	Kota Lhokseumawe, Banda Sakti, Kuta Blang	Dana Transfer Umum - Dana Alokasi Umum	Meningkatkan Sumber Daya Manusia Yang Berkualitas Dan Berdaya Saing	Penataan Reformasi Birokrasi	Masyarakat dan Para Pelaku Usaha	10 Jenis pajak	301,253,315	BPKD	
5 02 04 2.01 012	Penyelesaian Keberatan Pajak Daerah	Jumlah jenis target pajak lebih bayar pajak daerah				10 jenis pajak	10 jenis pajak	109,269,800	60,000,000	59,338,300	Kota Lhokseumawe, Banda Sakti, Kuta Blang	Dana Transfer Umum-Dana Alokasi Umum	Meningkatkan Sumber Daya Manusia Yang Berkualitas Dan Berdaya Saing	Penataan Reformasi Birokrasi	Masyarakat dan Para Pelaku Usaha	10 jenis pajak	120,196,780	BPKD	
5 02 04 2.01 013	Pengendalian, Pemeriksaan dan Pengawasan Pajak Daerah	Jumlah Wajib Pajak yang dilakukan monitoring, evaluasi dan pemeriksaan pajak daerah				500 wp	500 wp	236,810,100	206,800,000	140,807,400	Kota Lhokseumawe, Banda Sakti, Mon Geudong	Dana Transfer Umum-Dana Alokasi Umum	Meningkatkan Sumber Daya Manusia Yang Berkualitas Dan Berdaya Saing	Penataan Reformasi Birokrasi	Masyarakat dan Para Pelaku Usaha	500 wp	260,491,110	BPKD	
5 02 04 2.01 014	Pembinaan dan Pengawasan Pengelolaan Retribusi Daerah	Jumlah jenis administrasi retribusi daerah dan penerimaan retribusi daerah				10 jenis retribusi	10 jenis retribusi	255,000,000	50,000,000	57,840,000	Kota Lhokseumawe, Banda Sakti, Kuta Blang	Dana Transfer Umum - Dana Alokasi Umum	Meningkatkan Sumber Daya Manusia Yang Berkualitas Dan Berdaya Saing	Penataan Reformasi Birokrasi	Masyarakat dan Para Pelaku Usaha	10 jenis retribusi	280,500,000	BPKD	
5	<b>UNSUR PENUNJANG URUSAN PEMERINTAHAN</b>																	<b>BKPSDM</b>	
5 03	<b>KEPEGAWAIAN</b>							<b>10,543,552,424</b>	<b>12,866,348,380</b>	<b>13,764,905,045</b>							<b>12,359,689,487</b>	<b>BKPSDM</b>	
5 03 01	<b>PROGRAM PENUNJANG URUSAN PEMERINTAHAN DAERAH KABUPATEN/KOTA</b>	<b>Cakupan Penunjang Urusan Pemerintahan Daerah</b>	<b>Persen</b>		<b>Persen</b>	<b>100 Persen</b>	<b>100 Persen</b>	<b>8,298,059,928</b>	<b>11,451,068,380</b>	<b>11,292,292,320</b>						<b>100 Persen</b>	<b>9,952,544,716</b>	<b>BKPSDM</b>	
5 03 01 2.01	<b>Perencanaan, Penganggaran, dan Evaluasi Kinerja Perangkat Daerah</b>	<b>Jumlah Dokumen Perencanaan, Penganggaran, dan Evaluasi Kinerja Perangkat Daerah</b>	<b>Dokumen</b>		<b>Dokumen</b>	<b>6 Dokumen</b>		<b>11,200,000</b>	<b>2,200,000</b>	<b>2,200,000</b>						<b>6 Dokumen</b>	<b>11,320,000</b>	<b>BKPSDM</b>	
5 03 01 2.01 01	Penyusunan Dokumen Perencanaan Perangkat Daerah	Jumlah buku renja SKPD				10 Buku	10 Buku	1,200,000	1,200,000	1,200,000	Kota Lhokseumawe, Banda Sakti, Mon Geudong	Dana Transfer Umum-Dana Alokasi Umum	Meningkatkan Sumber Daya Manusia Yang Berkualitas Dan Berdaya Saing	Belanja Operasional	Aparatur BKPSDM Pemko Lhokseumawe	10 Buku	1,320,000	BKPSDM	
5 03 01 2.01 02	Koordinasi dan Penyusunan Dokumen RKA-SKPD	Jumlah Buku RKA-SKPD				5 Buku	5 Buku	2,000,000	0	0	Kota Lhokseumawe, Banda Sakti, Mon Geudong	Dana Transfer Umum - Dana Alokasi Umum	Meningkatkan Sumber Daya Manusia Yang Berkualitas Dan Berdaya Saing	Belanja Operasional	Aparatur BKPSDM Pemko Lhokseumawe	5 Buku	2,000,000	BKPSDM	
5 03 01 2.01 03	Koordinasi dan Penyusunan Dokumen Perubahan RKA-SKPD	Jumlah Buku Perubahan RKA-SKPD				5 Buku	5 Buku	2,000,000	0	0	Kota Lhokseumawe, Banda Sakti, Mon Geudong	Dana Transfer Umum-Dana Alokasi Umum	Meningkatkan Sumber Daya Manusia Yang Berkualitas Dan Berdaya Saing	Belanja Operasional	Aparatur BKPSDM Pemko Lhokseumawe	5 Buku	2,000,000	BKPSDM	
5 03 01 2.01 04	Koordinasi dan Penyusunan DPA-SKPD	Jumlah Buku DPA-SKPD				5 Buku	5 Buku	2,000,000	0	0	Kota Lhokseumawe, Banda Sakti, Mon Geudong	Dana Transfer Umum-Dana Alokasi Umum	Meningkatkan Sumber Daya Manusia Yang Berkualitas Dan Berdaya Saing	Belanja Operasional	Aparatur BKPSDM Pemko Lhokseumawe	5 Buku	2,000,000	BKPSDM	
5 03 01 2.01 05	Koordinasi dan Penyusunan Perubahan DPA-SKPD	Jumlah Buku Perubahan DPA-SKPD				5 Buku	5 Buku	2,000,000	0	0	Kota Lhokseumawe, Banda Sakti, Mon Geudong	Dana Transfer Umum-Dana Alokasi Umum	Meningkatkan Sumber Daya Manusia Yang Berkualitas Dan Berdaya Saing	Belanja Operasional	Aparatur BKPSDM Pemko Lhokseumawe	5 Buku	2,000,000	BKPSDM	
5 03 01 2.01 06	Koordinasi dan Penyusunan Laporan Capaian Kinerja dan Ikhtisar Realisasi Kinerja SKPD	Jumlah buku LAKIP SKPD				10 Buku	10 Buku	2,000,000	1,000,000	1,000,000	Kota Lhokseumawe, Banda Sakti, Mon Geudong	Dana Transfer Umum-Dana Alokasi Umum	Meningkatkan Sumber Daya Manusia Yang Berkualitas Dan Berdaya Saing	Belanja Operasional	Aparatur BKPSDM Pemko Lhokseumawe	10 Buku	2,000,000	BKPSDM	
5 03 01 2.02	<b>Administrasi Keuangan Perangkat Daerah</b>	<b>Periode Penyediaan Administrasi Keuangan Perangkat Daerah</b>	<b>Bulan</b>		<b>Bulan</b>	<b>12 Bulan</b>		<b>6,712,303,269</b>	<b>10,601,068,460</b>	<b>10,437,418,460</b>						<b>12 Bulan</b>	<b>8,242,474,057</b>	<b>BKPSDM</b>	
5 03 01 2.02 01	Penyediaan Gaji dan Tunjangan ASN	Jumlah Penyediaan Gaji dan Tunjangan ASN				3080 OB	3080 OB	6,710,303,269	10,601,068,460	10,437,418,460	Kota Lhokseumawe, Banda Sakti, Mon Geudong	Dana Transfer Umum-Dana Alokasi Umum	Meningkatkan Sumber Daya Manusia Yang Berkualitas Dan Berdaya Saing	Belanja Operasional	Aparatur BKPSDM Pemko Lhokseumawe	3080 OB	8,240,474,057	BKPSDM	
5 03 01 2.02 05	Koordinasi dan Penyusunan Laporan Keuangan Akhir Tahun SKPD	Jumlah Buku Laporan Keuangan Akhir Tahun SKPD				5 Buku	5 Buku	2,000,000	0	0	Kota Lhokseumawe, Banda Sakti, Mon Geudong	Dana Transfer Umum-Dana Alokasi Umum	Meningkatkan Sumber Daya Manusia Yang Berkualitas Dan Berdaya Saing	Belanja Operasional	Aparatur BKPSDM Pemko Lhokseumawe	5 Buku	2,000,000	BKPSDM	
5 03 01 2.03	<b>Administrasi Barang Milik Daerah pada Perangkat Daerah</b>	<b>Periode Pelaksanaan Administrasi Barang Milik Daerah pada Perangkat Daerah</b>	<b>Bulan</b>		<b>Bulan</b>	<b>12 Bulan</b>		<b>2,000,000</b>	<b>0</b>	<b>0</b>						<b>12 Bulan</b>	<b>2,000,000</b>	<b>BKPSDM</b>	
5 03 01 2.03 06	Penatausahaan Barang Milik Daerah pada SKPD	Rentang Waktu Penatausahaan Barang Milik Daerah pada SKPD				12 Bulan	12 Bulan	2,000,000	0	0	Kota Lhokseumawe, Banda Sakti, Mon Geudong	Dana Transfer Umum-Dana Alokasi Umum	Meningkatkan Sumber Daya Manusia Yang Berkualitas Dan Berdaya Saing	Belanja Operasional	Aparatur BKPSDM Pemko Lhokseumawe	12 Bulan	2,000,000	BKPSDM	

Kode	Urusan/ Bidang Urusan/ Program/ Kegiatan/ Sub Kegiatan	Indikator Program/ Kegiatan/ Sub Kegiatan	Target Akhir Periode RPJMD	Realisasi Capaian RKPD Tahun 2019	Prakiraan Capaian Target RKPD Tahun 2020	Capaian Kinerja dan Kerangka Pendanaan										Kategori Sasaran	Prakiraan Maju Rencana Tahun 2022		Perangkat Daerah Penanggung Jawab
						Target 2021		Pagu Indikatif		RKPD 2021 Perubahan	Lokasi	Sumber Dana	Prioritas		Kategori Sasaran		Target	Pagu Indikatif	
						Semula	Menjadi	RKPD 2021	APBD 2021				Nasional	Daerah					
1	2	3	4	5	6	7	8	9	10	11	12	13	14	15	16	17	18	19	
5 03 01 2.05	Administrasi Kepegawaian Perangkat Daerah	Periode Pelaksanaan Administrasi Kepegawaian Perangkat Daerah	Bulan		Bulan		12 Bulan	298,000,000	10,000,000	8,000,000						12 Bulan	325,600,000	BKPSDM	
5 03 01 2.05 02	Pengadaan Pakaian Dinas Beserta Atribut Kelengkapannya	Jumlah Pengadaan Pakaian Dinas				170 Pasang	170 Pasang	96,000,000	0	0	Kota Lhokseumawe, Banda Sakti, Mon Geudong	Dana Transfer Umum-Dana Alokasi Umum	Meningkatkan Sumber Daya Manusia Yang Berkualitas Dan Berdaya Saing	Belanja Operasional	Aparatur BKPSDM Pemko Lhokseumawe	170 Pasang	105,600,000	BKPSDM	
5 03 01 2.05 09	Pendidikan dan Pelatihan Pegawai Berdasarkan Tugas dan Fungsi	Jumlah Pendidikan dan Pelatihan Formal yang diikuti				15 Kali	15 Kali	202,000,000	10,000,000	8,000,000	Kota Lhokseumawe, Banda Sakti, Mon Geudong	Dana Transfer Umum-Dana Alokasi Umum	Meningkatkan Sumber Daya Manusia Yang Berkualitas Dan Berdaya Saing	Belanja Operasional	Aparatur BKPSDM Pemko Lhokseumawe	15 Kali	220,000,000	BKPSDM	
5 03 01 2.06	Administrasi Umum Perangkat Daerah	Periode Pelaksanaan Administrasi Umum Perangkat Daerah	Bulan		Bulan		12 Bulan	345,866,659	138,640,000	216,140,000						12 Bulan	431,880,659	BKPSDM	
5 03 01 2.06 02	Penyediaan Peralatan dan Perlengkapan Kantor	Jumlah Jenis Alat Tulis Kantor, Peralatan Listrik dan Bahan Kebersihan Yang Disediakan				80 Jenis	80 Jenis	68,686,659	30,000,000	40,000,000	Kota Lhokseumawe, Banda Sakti, Mon Geudong	Dana Transfer Umum-Dana Alokasi Umum	Meningkatkan Sumber Daya Manusia Yang Berkualitas Dan Berdaya Saing	Belanja Operasional	Aparatur BKPSDM Pemko Lhokseumawe	80 Jenis	78,686,659	BKPSDM	
5 03 01 2.06 04	Penyediaan Bahan Logistik Kantor	Jumlah Porsi Makanan dan Minuman yang Disediakan				1650 Porsi	1650 Porsi	24,000,000	12,500,000	10,000,000	Kota Lhokseumawe, Banda Sakti, Mon Geudong	Dana Transfer Umum-Dana Alokasi Umum	Meningkatkan Sumber Daya Manusia Yang Berkualitas Dan Berdaya Saing	Belanja Operasional	Aparatur BKPSDM Pemko Lhokseumawe	1650 Porsi	26,400,000	BKPSDM	
5 03 01 2.06 05	Penyediaan Barang Cetak dan Penggandaan	Jumlah Jenis Laporan yang Dicitak dan Digandakan				40 Jenis	40 Jenis	20,000,000	15,000,000	15,000,000	Kota Lhokseumawe, Banda Sakti, Mon Geudong	Dana Transfer Umum-Dana Alokasi Umum	Meningkatkan Sumber Daya Manusia Yang Berkualitas Dan Berdaya Saing	Belanja Operasional	Aparatur BKPSDM Pemko Lhokseumawe	40 Jenis	22,000,000	BKPSDM	
5 03 01 2.06 06	Penyediaan Bahan Bacaan dan Peraturan Perundang-undangan	Jumlah Penyediaan Bahan Bacaan dan Peraturan Perundang-undangan (1 Eks x 365 Hari)				365 Eks	365 Eks	1,140,000	1,140,000	1,140,000	Kota Lhokseumawe, Banda Sakti, Mon Geudong	Dana Transfer Umum-Dana Alokasi Umum	Meningkatkan Sumber Daya Manusia Yang Berkualitas Dan Berdaya Saing	Belanja Operasional	Aparatur BKPSDM Pemko Lhokseumawe	365 Eks	1,254,000	BKPSDM	
5 03 01 2.06 07	Penyediaan Bahan/Material	Jumlah Jenis Bahan/Material yang Disediakan				5 Jenis	5 Jenis	3,040,000	0	0	Kota Lhokseumawe, Banda Sakti, Mon Geudong	Dana Transfer Umum-Dana Alokasi Umum	Meningkatkan Sumber Daya Manusia Yang Berkualitas Dan Berdaya Saing	Belanja Operasional	Aparatur BKPSDM Pemko Lhokseumawe	5 Jenis	3,540,000	BKPSDM	
5 03 01 2.06 09	Penyelenggaraan Rapat Koordinasi dan Konsultasi SKPD	Frekuensi rapat-rapat Koordinasi dan konsultasi ke luar daerah				40 Kali	40 Kali	229,000,000	80,000,000	150,000,000	Kota Lhokseumawe, Banda Sakti, Mon Geudong	Dana Transfer Umum-Dana Alokasi Umum	Meningkatkan Sumber Daya Manusia Yang Berkualitas Dan Berdaya Saing	Belanja Operasional	Aparatur BKPSDM Pemko Lhokseumawe	40 Kali	300,000,000	BKPSDM	
5 03 01 2.07	Pengadaan Barang Milik Daerah Penunjang Urusan Pemerintah Daerah	Jumlah Pengadaan Barang Milik Daerah Penunjang Urusan Pemerintah Daerah	Jenis		Jenis		2 Jenis	303,887,500	200,000,000	145,633,240						2 Jenis	303,887,500	BKPSDM	
5 03 01 2.07 02	Pengadaan Kendaraan Dinas Operasional atau Lapangan	Jumlah pengadaan kendaraan dinas operasional				2 Unit	2 Unit	70,000,000	0	0	Kota Lhokseumawe, Banda Sakti, Mon Geudong		Meningkatkan Sumber Daya Manusia Yang Berkualitas Dan Berdaya Saing	Belanja Operasional	Aparatur BKPSDM Pemko Lhokseumawe	2 Unit	70,000,000	BKPSDM	
5 03 01 2.07 011	Pengadaan Sarana dan Prasarana Pendukung Gedung Kantor atau Bangunan Lainnya	Jumlah Pengadaan Sarana dan Prasarana Pendukung Gedung Kantor atau Bangunan Lainnya				12 Jenis	12 Jenis	233,887,500	200,000,000	145,633,240	Kota Lhokseumawe, Banda Sakti, Mon Geudong	Dana Transfer Umum-Dana Alokasi Umum	Meningkatkan Sumber Daya Manusia Yang Berkualitas Dan Berdaya Saing	Belanja Operasional	Aparatur BKPSDM Pemko Lhokseumawe	12 Jenis	233,887,500	BKPSDM	
5 03 01 2.08	Penyediaan Jasa Penunjang Urusan Pemerintahan Daerah	Periode Penyediaan Jasa Penunjang Urusan Pemerintahan Daerah	Bulan		Bulan		12 Bulan	469,002,500	414,959,920	396,790,520						12 Bulan	469,002,500	BKPSDM	
5 03 01 2.08 01	Penyediaan Jasa Surat Menyurat	Jumlah Surat yang Dikirim				40 Surat	40 Surat	3,072,500	2,000,000	2,600,000	Kota Lhokseumawe, Banda Sakti, Mon Geudong	Dana Transfer Umum-Dana Alokasi Umum	Meningkatkan Sumber Daya Manusia Yang Berkualitas Dan Berdaya Saing	Belanja Operasional	Aparatur BKPSDM Pemko Lhokseumawe	40 Surat	3,072,500	BKPSDM	
5 03 01 2.08 02	Penyediaan Jasa Komunikasi, Sumber Daya Air dan Listrik	Jumlah Rekening yang Dibayar				36 Rekening	36 Rekening	155,000,000	140,400,000	162,427,200	Kota Lhokseumawe, Banda Sakti, Mon Geudong	Dana Transfer Umum-Dana Alokasi Umum	Meningkatkan Sumber Daya Manusia Yang Berkualitas Dan Berdaya Saing	Belanja Operasional	Aparatur BKPSDM Pemko Lhokseumawe	36 Rekening	155,000,000	BKPSDM	
5 03 01 2.08 04	Penyediaan Jasa Pelayanan Umum Kantor	Jumlah jasa pegawai tidak tetap				348 OB	348 OB	310,930,000	272,559,920	231,763,320	Kota Lhokseumawe, Banda Sakti, Mon Geudong		Meningkatkan Sumber Daya Manusia Yang Berkualitas Dan Berdaya Saing	Belanja Operasional	Aparatur BKPSDM Pemko Lhokseumawe	348 OB	310,930,000	BKPSDM	
		Jumlah pejabat pengelola keuangan OPD				192 OB	192 OB									192 OB		BKPSDM	
5 03 01 2.09	Pemeliharaan Barang Milik Daerah Penunjang Urusan Pemerintahan Daerah	Periode Pemeliharaan Barang Milik Daerah Penunjang Urusan Pemerintahan Daerah	Bulan		Bulan		12 Bulan	155,800,000	84,200,000	86,110,100						12 Bulan	166,380,000	BKPSDM	
5 03 01 2.09 01	Penyediaan Jasa Pemeliharaan, Biaya Pemeliharaan dan Pajak Kendaraan Perorangan Dinas atau Kendaraan Dinas Jabatan	Jumlah pemeliharaan rutin/berkala mobil jabatan				12 UB	12 UB	33,300,000	33,300,000	33,300,000	Kota Lhokseumawe, Banda Sakti, Mon Geudong	Dana Transfer Umum-Dana Alokasi Umum	Meningkatkan Sumber Daya Manusia Yang Berkualitas Dan Berdaya Saing	Belanja Operasional	Aparatur BKPSDM Pemko Lhokseumawe	12 UB	36,630,000	BKPSDM	
5 03 01 2.09 02	Penyediaan Jasa Pemeliharaan, Biaya Pemeliharaan, Pajak, dan Perizinan Kendaraan Dinas Operasional atau Lapangan	Jumlah pemeliharaan rutin/berkala kendaraan dinas/operasional				12 UB	12 UB	33,300,000	25,900,000	29,900,000	Kota Lhokseumawe, Banda Sakti, Mon Geudong	Dana Transfer Umum-Dana Alokasi Umum	Meningkatkan Sumber Daya Manusia Yang Berkualitas Dan Berdaya Saing	Belanja Operasional	Aparatur BKPSDM Pemko Lhokseumawe	12 UB	36,630,000	BKPSDM	
5 03 01 2.09 09	Pemeliharaan/Rehabilitasi Gedung Kantor dan Bangunan Lainnya	Jumlah Pemeliharaan/Rehabilitasi Gedung Kantor dan Bangunan Lainnya				5 Jenis	5 Jenis	60,000,000	10,000,000	7,942,000	Kota Lhokseumawe, Banda Sakti, Mon Geudong	Dana Transfer Umum-Dana Alokasi Umum	Meningkatkan Sumber Daya Manusia Yang Berkualitas Dan Berdaya Saing	Belanja Operasional	Aparatur BKPSDM Pemko Lhokseumawe	5 Jenis	62,000,000	BKPSDM	
5 03 01 2.09 010	Pemeliharaan/Rehabilitasi Sarana dan Prasarana Gedung Kantor atau Bangunan Lainnya	Jumlah Pemeliharaan/Rehabilitasi Sarana dan Prasarana Gedung Kantor atau Bangunan Lainnya				5 Jenis	5 Jenis	29,200,000	15,000,000	14,968,100	Kota Lhokseumawe, Banda Sakti, Mon Geudong	Dana Transfer Umum-Dana Alokasi Umum	Meningkatkan Sumber Daya Manusia Yang Berkualitas Dan Berdaya Saing	Belanja Operasional	Aparatur BKPSDM Pemko Lhokseumawe	5 Jenis	31,120,000	BKPSDM	
5 03 02	PROGRAM KEPEGAWAIAN DAERAH	Cakupan pelayanan administrasi kepegawaian	Bulan		Bulan	12 Bulan	12 Bulan	2,245,492,496	1,415,280,000	2,472,612,725						12 Bulan	2,407,144,771	BKPSDM	
5 03 02 2.01	Pengadaan, Pemberhentian dan Informasi Kepegawaian ASN	Jumlah Pengadaan, Pemberhentian dan Informasi Kepegawaian ASN	Jenis		Jenis		4 Jenis	882,737,580	880,000,000	1,401,889,670						4 Jenis	909,755,075	BKPSDM	

Kode	Urusan/ Bidang Urusan/ Program/ Kegiatan/ Sub Kegiatan	Indikator Program/ Kegiatan/ Sub Kegiatan	Target Akhir Periode RPJMD	Realisasi Capaian RKPD Tahun 2019	Prakiraan Capaian Target RKPD Tahun 2020	Capaian Kinerja dan Kerangka Pendanaan									Kategori Sasaran	Prakiraan Maju Rencana Tahun 2022		Perangkat Daerah Penanggung Jawab
						Target 2021		Pagu Indikatif			Lokasi	Sumber Dana	Prioritas			Target	Pagu Indikatif	
						Semula	Menjadi	RKPD 2021	APBD 2021	RKPD 2021 Perubahan			Nasional	Daerah				
1	2	3	4	5	6	7	8	9	10	11	12	13	14	15	16	17	18	19
5 03 02 2.01 02	Penyusunan Rencana Kebutuhan, Jenis dan Jumlah Jabatan untuk Pelaksanaan Pengadaan ASN	Jumlah dokumen rencana kebutuhan/Formasi ASN				1 Dokumen	1 Dokumen	37,200,000	30,000,000	23,563,300	Kota Lhokseumawe, Banda Sakti, Mon Geudong	Dana Transfer Umum-Dana Alokasi Umum	Meningkatkan Sumber Daya Manusia Yang Berkualitas Dan Berdaya Saing	Penataan Reformasi Birokrasi	Aparatur Pemko Lhokseumawe	1 Dokumen	37,200,000	BKPSDM
5 03 02 2.01 04	Evaluasi Pengadaan ASN dan Pengadaan ASN	Frekuensi pelaksanaan Pengadaan ASN Pemko Lhokseumawe				2 Kali	2 Kali	770,312,180	800,000,000	1,330,878,800	Kota Lhokseumawe, Banda Sakti, Mon Geudong	Dana Transfer Umum-Dana Alokasi Umum	Meningkatkan Sumber Daya Manusia Yang Berkualitas Dan Berdaya Saing	Penataan Reformasi Birokrasi	Aparatur Pemko Lhokseumawe	2 Kali	770,312,180	BKPSDM
		Jumlah ASN yang mengikuti kegiatan sumpah ASN				1000 Orang	1000 Orang									1000 Orang		BKPSDM
5 03 02 2.01 010	Pengelolaan Sistem Informasi Kepegawaian	Rentan Waktu Pengelolaan Sistem Aplikasi Pelayanan Kepegawaian				12 Bulan	12 Bulan	48,658,500	50,000,000	47,447,570	Kota Lhokseumawe, Banda Sakti, Mon Geudong	Dana Transfer Umum-Dana Alokasi Umum	Meningkatkan Sumber Daya Manusia Yang Berkualitas Dan Berdaya Saing	Penataan Reformasi Birokrasi	Aparatur Pemko Lhokseumawe	12 Bulan	71,690,960	BKPSDM
5 03 02 2.01 012	Evaluasi Data, Informasi dan Sistem Informasi Kepegawaian	Jumlah pelaksanaan evaluasi dan verifikasi tenaga honorer dan tenaga bakti				1 Kali	1 Kali	26,566,900	0	0	Kota Lhokseumawe, Banda Sakti, Mon Geudong	Dana Transfer Umum-Dana Alokasi Umum	Meningkatkan Sumber Daya Manusia Yang Berkualitas Dan Berdaya Saing	Penataan Reformasi Birokrasi	Aparatur Pemko Lhokseumawe	1 Kali	30,551,935	BKPSDM
5 03 02 2.02	<b>Mutasi dan Promosi ASN</b>	<b>Periode Pengelolaan Mutasi dan Promosi ASN</b>	<b>Bulan</b>		<b>Bulan</b>		<b>12 Bulan</b>	<b>200,653,500</b>	<b>155,280,000</b>	<b>137,403,800</b>						<b>12 Bulan</b>	<b>252,358,525</b>	<b>BKPSDM</b>
5 03 02 2.02 02	Pengelolaan Kenaikan Pangkat ASN	Jumlah berkas Kenaikan pangkat ASN yang dikelola				1000 Berkas	1000 Berkas	95,000,000	85,280,000	67,537,020	Kota Lhokseumawe, Banda Sakti, Mon Geudong	Dana Transfer Umum-Dana Alokasi Umum	Meningkatkan Sumber Daya Manusia Yang Berkualitas Dan Berdaya Saing	Penataan Reformasi Birokrasi	Aparatur Pemko Lhokseumawe	1000 Berkas	130,857,000	BKPSDM
5 03 02 2.02 03	Pengelolaan Promosi ASN	Jumlah Pengelolaan Promosi ASN				8 Kali	8 Kali	105,653,500	70,000,000	69,866,780	Kota Lhokseumawe, Banda Sakti, Mon Geudong	Dana Transfer Umum-Dana Alokasi Umum	Meningkatkan Sumber Daya Manusia Yang Berkualitas Dan Berdaya Saing	Penataan Reformasi Birokrasi	Aparatur Pemko Lhokseumawe	8 Kali	121,501,525	BKPSDM
5 03 02 2.03	<b>Pengembangan Kompetensi ASN</b>	<b>Jumlah Pengembangan Kompetensi ASN</b>	<b>Jenis</b>		<b>Jenis</b>		<b>5 Jenis</b>	<b>660,712,116</b>	<b>65,000,000</b>	<b>107,626,680</b>						<b>5 Jenis</b>	<b>722,478,541</b>	<b>BKPSDM</b>
5 03 02 2.03 01	Peningkatan Kapasitas Kinerja ASN	Jumlah peserta bimbingan teknis penyusunan karya tulis ilmiah bagi tenaga fungsional tertentu				40 Orang	40 Orang	203,187,900	0	0	Kota Lhokseumawe, Banda Sakti, Mon Geudong	Dana Transfer Umum-Dana Alokasi Umum	Meningkatkan Sumber Daya Manusia Yang Berkualitas Dan Berdaya Saing	Penataan Reformasi Birokrasi	Aparatur Pemko Lhokseumawe	40 Orang	203,187,900	BKPSDM
		Jumlah peserta bimbingan Teknis Training Of Trainer Tim Penilai Angka Kredit				100 Orang	100 Orang									100 Orang		BKPSDM
5 03 02 2.03 02	Pengelolaan Assessment Center	Jumlah dokumen seleksi jabatan pimpinan tinggi				1 Dokumen	1 Dokumen	287,336,400	0	48,209,400	Kota Lhokseumawe, Banda Sakti, Mon Geudong	Dana Transfer Umum-Dana Alokasi Umum	Meningkatkan Sumber Daya Manusia Yang Berkualitas Dan Berdaya Saing	Penataan Reformasi Birokrasi	Aparatur Pemko Lhokseumawe	1 Dokumen	330,436,860	BKPSDM
5 03 02 2.03 03	Pengelolaan Administrasi Diklat dan Sertifikasi ASN	Jumlah Dokumen Analisis Pengembangan Kompetensi				5 Dokumen	5 Dokumen	47,195,716	25,000,000	19,417,280	Kota Lhokseumawe, Banda Sakti, Mon Geudong	Dana Transfer Umum-Dana Alokasi Umum	Meningkatkan Sumber Daya Manusia Yang Berkualitas Dan Berdaya Saing	Penataan Reformasi Birokrasi	Aparatur Pemko Lhokseumawe	5 Dokumen	47,195,716	BKPSDM
5 03 02 2.03 04	Pengelolaan Pendidikan Lanjutan ASN	Jumlah ASN yang difasilitasi mengikuti ujian dinas, penyesuaian jajah				120 Orang	120 Orang	65,219,000	40,000,000	40,000,000	Kota Lhokseumawe, Banda Sakti, Mon Geudong	Dana Transfer Umum-Dana Alokasi Umum	Meningkatkan Sumber Daya Manusia Yang Berkualitas Dan Berdaya Saing	Penataan Reformasi Birokrasi	Aparatur Pemko Lhokseumawe	120 Orang	75,219,000	BKPSDM
		Jumlah peserta tugas belajar, izin belajar yang dievaluasi dan diverifikasi				30 Orang	30 Orang									30 Orang		BKPSDM
5 03 02 2.03 07	Evaluasi Diklat dan Sertifikasi Jabatan ASN	Jumlah Dokumen Pengukuran Indeks Profesionalitas ASN Pemko Lhokseumawe				1 Dokumen	1 Dokumen	57,773,100	0	0	Kota Lhokseumawe, Banda Sakti, Mon Geudong	Dana Transfer Umum-Dana Alokasi Umum	Meningkatkan Sumber Daya Manusia Yang Berkualitas Dan Berdaya Saing	Penataan Reformasi Birokrasi	Aparatur Pemko Lhokseumawe	1 Dokumen	66,439,065	BKPSDM
5 03 02 2.04	<b>Penilaian dan Evaluasi Kinerja Aparatur</b>	<b>Periode Penilaian dan Evaluasi Kinerja Aparatur</b>	<b>Bulan</b>		<b>Bulan</b>		<b>12 Bulan</b>	<b>501,389,300</b>	<b>315,000,000</b>	<b>825,692,575</b>						<b>12 Bulan</b>	<b>522,552,630</b>	<b>BKPSDM</b>
5 03 02 2.04 02	Pelaksanaan Penilaian dan Evaluasi Kinerja Aparatur	Jumlah Pelaksanaan Penilaian dan Evaluasi Kinerja Aparatur				1 Kali	1 Kali	247,882,050	150,000,000	687,758,175	Kota Lhokseumawe, Banda Sakti, Mon Geudong	Dana Transfer Umum-Dana Alokasi Umum	Meningkatkan Sumber Daya Manusia Yang Berkualitas Dan Berdaya Saing	Penataan Reformasi Birokrasi	Aparatur Pemko Lhokseumawe	1 Kali	247,882,050	BKPSDM
5 03 02 2.04 03	Evaluasi Hasil Penilaian dan Evaluasi Kinerja Aparatur	Jumlah pelaksanaan pengelolaan dan peremajaan data penilaian SKP ASN yang dilaporkan dalam sistem e-lapkin				1 Kali	1 Kali	48,075,500	25,000,000	19,827,900	Kota Lhokseumawe, Banda Sakti, Mon Geudong	Dana Transfer Umum-Dana Alokasi Umum	Meningkatkan Sumber Daya Manusia Yang Berkualitas Dan Berdaya Saing	Penataan Reformasi Birokrasi	Aparatur Pemko Lhokseumawe	1 Kali	58,075,500	BKPSDM
5 03 02 2.04 04	Pengelolaan Pemberian Penghargaan Bagi Pegawai	Jumlah ASN masa purna bhakti yang difasilitasi				250 Orang	250 Orang	40,146,000	41,000,000	39,286,400	Kota Lhokseumawe, Banda Sakti, Mon Geudong	Dana Transfer Umum-Dana Alokasi Umum	Meningkatkan Sumber Daya Manusia Yang Berkualitas Dan Berdaya Saing	Penataan Reformasi Birokrasi	Aparatur Pemko Lhokseumawe	250 Orang	40,146,000	BKPSDM
5 03 02 2.04 05	Pengelolaan Tanda Jasa Bagi Pegawai	Jumlah ASN yang menerima penghargaan Satya Lencana Karya Satya				150 Orang	150 Orang	78,902,450	50,000,000	39,803,500	Kota Lhokseumawe, Banda Sakti, Mon Geudong	Dana Transfer Umum-Dana Alokasi Umum	Meningkatkan Sumber Daya Manusia Yang Berkualitas Dan Berdaya Saing	Penataan Reformasi Birokrasi	Aparatur Pemko Lhokseumawe	150 Orang	78,902,450	BKPSDM
5 03 02 2.04 07	Pembinaan Disiplin ASN	Jumlah pelaksanaan Pemantauan disiplin ASN				4 Kali	4 Kali	35,883,300	0	0	Kota Lhokseumawe, Banda Sakti, Mon Geudong	Dana Transfer Umum-Dana Alokasi Umum	Meningkatkan Sumber Daya Manusia Yang Berkualitas Dan Berdaya Saing	Penataan Reformasi Birokrasi	Aparatur Pemko Lhokseumawe	4 Kali	39,471,630	BKPSDM
5 03 02 2.04 010	Evaluasi Disiplin ASN	Jumlah aparatur Pemko Lhokseumawe yang wajib lapor harta kekayaan penyelenggara negara (LHKPN)				350 Orang	350 Orang	50,500,000	49,000,000	39,016,600	Kota Lhokseumawe, Banda Sakti, Mon Geudong	Dana Transfer Umum-Dana Alokasi Umum	Meningkatkan Sumber Daya Manusia Yang Berkualitas Dan Berdaya Saing	Penataan Reformasi Birokrasi	Aparatur Pemko Lhokseumawe	350 Orang	58,075,000	BKPSDM
5 04	<b>PENDIDIKAN DAN PELATIHAN</b>							<b>3,605,667,800</b>	<b>1,062,252,700</b>	<b>1,420,205,715</b>							<b>450,000,000</b>	<b>BKPSDM</b>
5 04 02	<b>PROGRAM PENGEMBANGAN SUMBER DAYA MANUSIA</b>	<b>Persentase Pejabat ASN yang telah mengikuti pendidikan dan pelatihan struktural</b>	<b>Persen</b>		<b>Persen</b>	<b>15.29 Pers en</b>	<b>15.29 Pers en</b>	<b>3,605,667,800</b>	<b>1,062,252,700</b>	<b>1,420,205,715</b>						<b>15.29 Persen</b>	<b>450,000,000</b>	<b>BKPSDM</b>
5 04 02 2.02	<b>Sertifikasi, Kelembagaan, Pengembangan Kompetensi Manajerial dan Fungsional</b>							<b>3,605,667,800</b>	<b>1,062,252,700</b>	<b>1,420,205,715</b>							<b>450,000,000</b>	<b>BKPSDM</b>

Kode	Urusan/Bidang Urusan/ Program/ Kegiatan/ Sub Kegiatan	Indikator Program/ Kegiatan/ Sub Kegiatan	Target Akhir Periode RPJMD	Realisasi Capaian RKPD Tahun 2019	Prakiraan Capaian Target RKPD Tahun 2020	Capaian Kinerja dan Kerangka Pendanaan										Kategori Sasaran	Prakiraan Maju Rencana Tahun 2022		Perangkat Daerah Penanggung Jawab
						Target 2021		Pagu Indikatif			Lokasi	Sumber Dana	Prioritas		Target		Pagu Indikatif		
						Semula	Menjadi	RKPD 2021	APBD 2021	RKPD 2021 Perubahan			Nasional	Daerah					
1	2	3	4	5	6	7	8	9	10	11	12	13	14	15	16	17	18	19	
5.04.02.2.02.07	Penyelenggaraan Pengembangan Kompetensi bagi Pimpinan Daerah, Jabatan Pimpinan Tinggi, Jabatan Fungsional, Kepemimpinan, dan Prajabatan	Jumlah Peserta Pengembangan Kompetensi Kepemimpinan				14 Orang	14 Orang	3,605,667,800	1,062,252,700	1,420,205,715	Kota Lhokseumawe, Banda Sakti, Mon Geudong	Dana Transfer Umum-Dana Alokasi Umum	Meningkatkan Sumber Daya Manusia Yang Berkualitas Dan Berdaya Saing	Penataan Reformasi Birokrasi	Aparatur Pemko Lhokseumawe	14 Orang	450,000,000	BKPSDM	
		Jumlah Peserta Pengembangan Kompetensi Prajabatan				147 Orang	147 Orang									147 Orang		BKPSDM	
6	<b>UNSUR PENGAWASAN URUSAN PEMERINTAHAN</b>																	<b>INSPEKTORAT</b>	
6.01	<b>INSPEKTORAT DAERAH</b>							<b>13,096,861,418</b>	<b>8,162,539,577</b>	<b>8,007,282,070</b>							<b>18,162,448,618</b>	<b>INSPEKTORAT</b>	
6.01.01	<b>PROGRAM PENUNJANG URUSAN PEMERINTAHAN DAERAH KABUPATEN/KOTA</b>	<b>Cakupan Penunjang Urusan Pemerintahan Daerah</b>	<b>Persen</b>		<b>Persen</b>	<b>100 Persen</b>	<b>100 Persen</b>	<b>8,437,932,688</b>	<b>6,041,331,360</b>	<b>5,839,625,170</b>						<b>100 Persen</b>	<b>8,437,932,688</b>	<b>INSPEKTORAT</b>	
6.01.01.2.01	<b>Perencanaan, Penganggaran, dan Evaluasi Kinerja Perangkat Daerah</b>	<b>Jumlah Dokumen Perencanaan dan Evaluasi Kinerja Perangkat Daerah</b>	<b>Dokumen</b>		<b>Dokumen</b>	<b>8 Dokumen</b>		<b>16,000,000</b>	<b>2,115,600</b>	<b>2,115,600</b>						<b>8 Dokumen</b>	<b>16,000,000</b>	<b>INSPEKTORAT</b>	
6.01.01.2.01.01	Penyusunan Dokumen Perencanaan Perangkat Daerah	Jumlah Dokumen Perencanaan				5 Dokumen	5 Dokumen	10,000,000	1,196,280	1,196,280	Kota Lhokseumawe, Banda Sakti, Jawa Baru	Dana Transfer Umum-Dana Alokasi Umum	Meningkatkan Sumber Daya Manusia Yang Berkualitas Dan Berdaya Saing	Belanja Operasional	Aparatur Inspektoral	5 Dokumen	10,000,000	INSPEKTORAT	
6.01.01.2.01.06	Koordinasi dan Penyusunan Laporan Capaian Kinerja dan Ikhtisar Realisasi Kinerja SKPD	Jumlah Dokumen LKJIP dan LKPJ				2 Dokumen	2 Dokumen	4,000,000	919,320	919,320	Kota Lhokseumawe, Banda Sakti, Jawa Baru	Dana Transfer Umum-Dana Alokasi Umum	Meningkatkan Sumber Daya Manusia Yang Berkualitas Dan Berdaya Saing	Belanja Operasional	Aparatur Inspektoral	2 Dokumen	4,000,000	INSPEKTORAT	
6.01.01.2.01.07	Evaluasi Kinerja Perangkat Daerah	Jumlah Dokumen Evaluasi Kinerja Perangkat Daerah				1 Dokumen	1 Dokumen	2,000,000	0	0	Kota Lhokseumawe, Banda Sakti, Jawa Baru	Dana Transfer Umum-Dana Alokasi Umum	Meningkatkan Sumber Daya Manusia Yang Berkualitas Dan Berdaya Saing	Belanja Operasional	Aparatur Inspektoral	1 Dokumen	2,000,000	INSPEKTORAT	
6.01.01.2.02	<b>Administrasi Keuangan Perangkat Daerah</b>	<b>Periode Pelayanan Administrasi Pengelolaan Keuangan</b>	<b>Bulan</b>		<b>Bulan</b>	<b>12 Bulan</b>		<b>4,955,000,000</b>	<b>4,817,681,170</b>	<b>4,565,081,170</b>						<b>12 Bulan</b>	<b>5,255,000,000</b>	<b>INSPEKTORAT</b>	
6.01.01.2.02.01	Penyediaan Gaji dan Tunjangan ASN	Jumlah penyediaan gaji dan tunjangan ASN				696 OB	696 OB	4,950,000,000	4,817,681,170	4,565,081,170	Kota Lhokseumawe, Banda Sakti, Jawa Baru	Dana Transfer Umum-Dana Alokasi Umum	Meningkatkan Sumber Daya Manusia Yang Berkualitas Dan Berdaya Saing	Belanja Operasional	Aparatur Inspektoral	696 OB	5,250,000,000	INSPEKTORAT	
6.01.01.2.02.05	Koordinasi dan Penyusunan Laporan Keuangan Akhir Tahun SKPD	Jumlah Laporan keuangan akhir tahun				1 Laporan	1 Laporan	2,000,000	0	0	Kota Lhokseumawe, Banda Sakti, Jawa Baru	Dana Transfer Umum-Dana Alokasi Umum	Meningkatkan Sumber Daya Manusia Yang Berkualitas Dan Berdaya Saing	Belanja Operasional	Aparatur Inspektoral	1 Laporan	2,000,000	INSPEKTORAT	
6.01.01.2.02.06	Pengelolaan dan Penyediaan Bahan Tanggapan Pemeriksaan	Jumlah Laporan Tanggapan Pemeriksaan				1 Laporan	1 Laporan	1,000,000	0	0	Kota Lhokseumawe, Banda Sakti, Jawa Baru	Dana Transfer Umum-Dana Alokasi Umum	Meningkatkan Sumber Daya Manusia Yang Berkualitas Dan Berdaya Saing	Belanja Operasional	Aparatur Inspektoral	1 Laporan	1,000,000	INSPEKTORAT	
6.01.01.2.02.07	Koordinasi dan Penyusunan Laporan Keuangan Bulanan/Triwulan/Semesteran SKPD	Jumlah Laporan Keuangan Semesteran				2 Laporan	2 Laporan	2,000,000	0	0	Kota Lhokseumawe, Banda Sakti, Jawa Baru	Dana Transfer Umum-Dana Alokasi Umum	Meningkatkan Sumber Daya Manusia Yang Berkualitas Dan Berdaya Saing	Belanja Operasional	Aparatur Inspektoral	2 Laporan	2,000,000	INSPEKTORAT	
6.01.01.2.05	<b>Administrasi Kepegawaian Perangkat Daerah</b>	<b>Persentase peningkatan disiplin dan kapasitas sumber daya aparatur</b>	<b>Peren</b>		<b>Peren</b>	<b>100 Peren</b>		<b>163,000,000</b>	<b>54,998,200</b>	<b>46,235,000</b>						<b>100 Peren</b>	<b>163,000,000</b>	<b>INSPEKTORAT</b>	
6.01.01.2.05.01	Peningkatan Sarana dan Prasarana Disiplin Pegawai	Jumlah Unit Mesin Absensi				1 Unit	1 Unit	5,000,000	0	0	Kota Lhokseumawe, Banda Sakti, Jawa Baru	Dana Transfer Umum-Dana Alokasi Umum	Meningkatkan Sumber Daya Manusia Yang Berkualitas Dan Berdaya Saing	Belanja Operasional	Aparatur Inspektoral	1 Unit	5,000,000	INSPEKTORAT	
6.01.01.2.05.02	Pengadaan Pakaian Dinas Beserta Atribut Kelengkapannya	Jumlah Pegawai Yang Mendapatkan Pakaian Dinas				80 Pasang	80 Pasang	40,000,000	0	0	Kota Lhokseumawe, Banda Sakti, Jawa Baru	Dana Transfer Umum-Dana Alokasi Umum	Meningkatkan Sumber Daya Manusia Yang Berkualitas Dan Berdaya Saing	Belanja Operasional	Aparatur Inspektoral	80 Pasang	40,000,000	INSPEKTORAT	
6.01.01.2.05.03	Pendataan dan Pengolahan Administrasi Kepegawaian	Jumlah Auditor Yang Menyampaikan Penilaian DUPAK				35 Orang	35 Orang	20,000,000	14,998,200	14,235,000	Kota Lhokseumawe, Banda Sakti, Jawa Baru	Dana Transfer Umum-Dana Alokasi Umum	Meningkatkan Sumber Daya Manusia Yang Berkualitas Dan Berdaya Saing	Belanja Operasional	Aparatur Inspektoral	35 Orang	20,000,000	INSPEKTORAT	
6.01.01.2.05.09	Pendidikan dan Pelatihan Pegawai Berdasarkan Tugas dan Fungsi	Jumlah ASN Yang Mengikuti Pendidikan dan Pelatihan				20 Orang	20 Orang	98,000,000	40,000,000	32,000,000	Kota Lhokseumawe, Banda Sakti, Jawa Baru	Dana Transfer Umum-Dana Alokasi Umum	Meningkatkan Sumber Daya Manusia Yang Berkualitas Dan Berdaya Saing	Belanja Operasional	Aparatur Inspektoral	20 Orang	98,000,000	INSPEKTORAT	
6.01.01.2.06	<b>Administrasi Umum Perangkat Daerah</b>	<b>Periode Pelaksanaan Administrasi Umum</b>	<b>Bulan</b>		<b>Bulan</b>	<b>12 Bulan</b>		<b>604,000,000</b>	<b>212,227,300</b>	<b>382,004,500</b>						<b>12 Bulan</b>	<b>604,000,000</b>	<b>INSPEKTORAT</b>	
6.01.01.2.06.01	Penyediaan Komponen Instalasi Listrik/Penerangan Bangunan Kantor	Jumlah Pemasangan Instalasi Listrik				1 Unit	1 Unit	25,000,000	0	0	Kota Lhokseumawe, Banda Sakti, Jawa Baru	Dana Transfer Umum-Dana Alokasi Umum	Meningkatkan Sumber Daya Manusia Yang Berkualitas Dan Berdaya Saing	Belanja Operasional	Aparatur Inspektoral	1 Unit	25,000,000	INSPEKTORAT	
6.01.01.2.06.02	Penyediaan Peralatan dan Perlengkapan Kantor	Jumlah jenis atk, alat kebersihan dan alat listrik yang tersedia				50 Jenis	50 Jenis	130,000,000	44,997,700	38,974,500	Kota Lhokseumawe, Banda Sakti, Jawa Baru	Dana Transfer Umum-Dana Alokasi Umum	Meningkatkan Sumber Daya Manusia Yang Berkualitas Dan Berdaya Saing	Belanja Operasional	Aparatur Inspektoral	50 Jenis	130,000,000	INSPEKTORAT	
6.01.01.2.06.03	Penyediaan Peralatan Rumah Tangga	Jumlah Peralatan Rumah tangga				20 Unit	20 Unit	30,000,000	0	0	Kota Lhokseumawe, Banda Sakti, Jawa Baru	Dana Transfer Umum-Dana Alokasi Umum	Meningkatkan Sumber Daya Manusia Yang Berkualitas Dan Berdaya Saing	Belanja Operasional	Aparatur Inspektoral	20 Unit	30,000,000	INSPEKTORAT	
6.01.01.2.06.04	Penyediaan Bahan Logistik Kantor	Jumlah penyediaan makanan dan minuman				1100 Porsi	1100 Porsi	35,000,000	19,950,000	15,950,000	Kota Lhokseumawe, Banda Sakti, Jawa Baru	Dana Transfer Umum-Dana Alokasi Umum	Meningkatkan Sumber Daya Manusia Yang Berkualitas Dan Berdaya Saing	Belanja Operasional	Aparatur Inspektoral	1100 Porsi	35,000,000	INSPEKTORAT	
6.01.01.2.06.05	Penyediaan Barang Cetak dan Penggandaan	Jenis barang cetakan dan penggandaan				6 Jenis	6 Jenis	16,000,000	14,999,600	9,800,000	Kota Lhokseumawe, Banda Sakti, Jawa Baru	Dana Transfer Umum-Dana Alokasi Umum	Meningkatkan Sumber Daya Manusia Yang Berkualitas Dan Berdaya Saing	Belanja Operasional	Aparatur Inspektoral	6 Jenis	16,000,000	INSPEKTORAT	
6.01.01.2.06.06	Penyediaan Bahan Bacaan dan Peraturan Perundang-undangan	Jumlah Bahan Bacaan peraturan perundang-undangan				24 Eksemplar	24 Eksemplar	3,000,000	2,280,000	2,280,000	Kota Lhokseumawe, Banda Sakti, Jawa Baru	Dana Transfer Umum-Dana Alokasi Umum	Meningkatkan Sumber Daya Manusia Yang Berkualitas Dan Berdaya Saing	Belanja Operasional	Aparatur Inspektoral	24 Eksemplar	3,000,000	INSPEKTORAT	
6.01.01.2.06.07	Penyediaan Bahan/Material	Jenis Bahan/Material				3 Jenis	3 Jenis	15,000,000	0	0	Kota Lhokseumawe, Banda Sakti, Jawa Baru	Dana Transfer Umum-Dana Alokasi Umum	Meningkatkan Sumber Daya Manusia Yang Berkualitas Dan Berdaya Saing	Belanja Operasional	Aparatur Inspektoral	3 Jenis	15,000,000	INSPEKTORAT	
6.01.01.2.06.09	Penyelenggaraan Rapat Koordinasi dan Konsultasi SKPD	Frekuensi Rapat kordinasi dan konsultasi SKPD				35 kali	35 kali	350,000,000	130,000,000	315,000,000	Kota Lhokseumawe, Banda Sakti, Jawa Baru	Dana Transfer Umum-Dana Alokasi Umum	Meningkatkan Sumber Daya Manusia Yang Berkualitas Dan Berdaya Saing	Belanja Operasional	Aparatur Inspektoral	35 kali	350,000,000	INSPEKTORAT	
6.01.01.2.07	<b>Pengadaan Barang Milik Daerah Penunjang Urusan Pemerintah Daerah</b>	<b>Jumlah Pengadaan</b>	<b>Unit</b>		<b>Unit</b>	<b>84 Unit</b>		<b>1,822,687,888</b>	<b>299,999,530</b>	<b>227,523,400</b>						<b>84 Unit</b>	<b>1,522,687,888</b>	<b>INSPEKTORAT</b>	
6.01.01.2.07.01	Pengadaan Kendaraan Perorangan Dinas atau Kendaraan Dinas Jabatan	Jumlah Unit Mobil Jabatan				1 Unit	1 Unit	515,000,000	0	0	Kota Lhokseumawe, Banda Sakti, Jawa Baru	Dana Transfer Umum-Dana Alokasi Umum	Meningkatkan Sumber Daya Manusia Yang Berkualitas Dan Berdaya Saing	Belanja Operasional	Aparatur Inspektoral	1 Unit	515,000,000	INSPEKTORAT	
6.01.01.2.07.02	Pengadaan Kendaraan Dinas Operasional atau Lapangan	Jumlah Unit Kendaraan Roda Dua				3 Unit	3 Unit	75,000,000	0	0	Kota Lhokseumawe, Banda Sakti, Jawa Baru	Dana Transfer Umum-Dana Alokasi Umum	Meningkatkan Sumber Daya Manusia Yang Berkualitas Dan Berdaya Saing	Belanja Operasional	Aparatur Inspektoral	3 Unit	75,000,000	INSPEKTORAT	
6.01.01.2.07.011	Pengadaan Sarana dan Prasarana Pendukung Gedung Kantor atau Bangunan Lainnya	Jumlah Unit Pengadaan				200 Unit	200 Unit	1,232,687,888	299,999,530	227,523,400	Kota Lhokseumawe, Banda Sakti, Jawa Baru	Dana Transfer Umum-Dana Alokasi Umum	Meningkatkan Sumber Daya Manusia Yang Berkualitas Dan Berdaya Saing	Belanja Operasional	Aparatur Inspektoral	200 Unit	932,687,888	INSPEKTORAT	

Kode	Urusan/ Bidang Urusan/ Program/ Kegiatan/ Sub Kegiatan	Indikator Program/ Kegiatan/ Sub Kegiatan	Target Akhir Periode RPJMD	Realisasi Capaian RKPJ Tahun 2019	Prakiraan Capaian Target RKPJ Tahun 2020	Capaian Kinerja dan Kerangka Pendanaan										Kategori Sasaran	Prakiraan Maju Rencana Tahun 2022		Perangkat Daerah Penanggung Jawab
						Target 2021		Pagu Indikatif			Lokasi	Sumber Dana	Prioritas		Target		Pagu Indikatif		
						Semula	Menjadi	RKPD 2021	APBD 2021	RKPD 2021 Perubahan			Nasional	Daerah					
1	2	3	4	5	6	7	8	9	10	11	12	13	14	15	16	17	18	19	
6 01 01 2.08	Penyediaan Jasa Penunjang Urusan Pemerintahan Daerah	Periode Penyediaan Jasa Penunjang Urusan Pemerintahan Daerah	Bulan		Bulan	12 Bulan		545,244,800	486,792,800	433,549,900						12 Bulan	545,244,800	INSPEKTORAT	
6 01 01 2.08 01	Penyediaan Jasa Surat Menyurat	Jumlah penyediaan Perangko, materi dan Benda Pos Lainnya				500 lembar	500 lembar	3,000,000	2,499,000	2,007,500	Kota Lhokseumawe, Banda Sakti, Jawa Baru	Dana Transfer Umum-Dana Alokasi Umum	Meningkatkan Sumber Daya Manusia Yang Berkualitas Dan Berdaya Saing	Belanja Operasional	Aparatur Inspektorat	500 lembar	3,000,000	INSPEKTORAT	
6 01 01 2.08 02	Penyediaan Jasa Komunikasi, Sumber Daya Air dan Listrik	Jumlah tagihan rekening yang terbayar				36 Rekening	36 Rekening	140,000,000	106,800,000	106,800,000	Kota Lhokseumawe, Banda Sakti, Jawa Baru	Dana Transfer Umum-Dana Alokasi Umum	Meningkatkan Sumber Daya Manusia Yang Berkualitas Dan Berdaya Saing	Belanja Operasional	Aparatur Inspektorat	36 Rekening	140,000,000	INSPEKTORAT	
6 01 01 2.08 03	Penyediaan Jasa Peralatan dan Perlengkapan Kantor	Jumlah Jasa Pindah Kantor				1 Kali	1 Kali	30,000,000	30,000,000	30,000,000	Kota Lhokseumawe, Banda Sakti, Jawa Baru	Dana Transfer Umum-Dana Alokasi Umum	Meningkatkan Sumber Daya Manusia Yang Berkualitas Dan Berdaya Saing	Belanja Operasional	Aparatur Inspektorat	1 Kali	30,000,000	INSPEKTORAT	
6 01 01 2.08 04	Penyediaan Jasa Pelayanan Umum Kantor	Jumlah penyediaan Jasa Administrasi Keuangan				228 OB	228 OB	372,244,800	347,493,800	294,742,400	Kota Lhokseumawe, Banda Sakti, Jawa Baru	Dana Transfer Umum-Dana Alokasi Umum	Meningkatkan Sumber Daya Manusia Yang Berkualitas Dan Berdaya Saing	Belanja Operasional	Aparatur Inspektorat	228 OB	372,244,800	INSPEKTORAT	
		Jumlah Penyediaan Jasa Pegawai Tidak Tetap				276 OB	276 OB									276 OB		INSPEKTORAT	
		Penyediaan Sewa Gedung Kantor				1 Gedung	1 Gedung									1 Gedung		INSPEKTORAT	
6 01 01 2.09	Pemeliharaan Barang Milik Daerah Penunjang Urusan Pemerintahan Daerah	Periode Pemeliharaan Barang Milik Daerah Penunjang Urusan Pemerintahan Daerah	Bulan		Bulan	12 Bulan		330,000,000	167,516,760	183,115,600						12 Bulan	330,000,000	INSPEKTORAT	
6 01 01 2.09 01	Penyediaan Jasa Pemeliharaan, Biaya Pemeliharaan dan Pajak Kendaraan Perorangan Dinas atau Kendaraan Dinas Jabatan	Jumlah kendaraan Dinas Jabatan yang dilakukan pemeliharaan				12 UB	12 UB	50,000,000	34,800,000	34,800,000	Kota Lhokseumawe, Banda Sakti, Jawa Baru	Dana Transfer Umum-Dana Alokasi Umum	Meningkatkan Sumber Daya Manusia Yang Berkualitas Dan Berdaya Saing	Belanja Operasional	Aparatur Inspektorat	12 UB	50,000,000	INSPEKTORAT	
6 01 01 2.09 02	Penyediaan Jasa Pemeliharaan, Biaya Pemeliharaan, Pajak, dan Perizinan Kendaraan Dinas Operasional atau Lapangan	Jumlah kendaraan operasional yang dilakukan pemeliharaan				72 UB	72 UB	180,000,000	121,000,000	141,000,000	Kota Lhokseumawe, Banda Sakti, Jawa Baru	Dana Transfer Umum-Dana Alokasi Umum	Meningkatkan Sumber Daya Manusia Yang Berkualitas Dan Berdaya Saing	Belanja Operasional	Aparatur Inspektorat	72 UB	180,000,000	INSPEKTORAT	
6 01 01 2.09 010	Pemeliharaan/Rehabilitasi Sarana dan Prasarana Gedung Kantor atau Bangunan Lainnya	Jumlah peralatan dan perlengkapan yang di servis				420 UB	420 UB	30,000,000	11,716,760	7,315,600	Kota Lhokseumawe, Banda Sakti, Jawa Baru	Dana Transfer Umum-Dana Alokasi Umum	Meningkatkan Sumber Daya Manusia Yang Berkualitas Dan Berdaya Saing	Belanja Operasional	Aparatur Inspektorat	420 UB	30,000,000	INSPEKTORAT	
6 01 01 2.09 011	Pemeliharaan/Rehabilitasi Sarana dan Prasarana Pendukung Gedung Kantor atau Bangunan Lainnya	Jumlah Rehab Gedung Kantor				1 Kali	1 Kali	70,000,000	0	0		Dana Transfer Umum-Dana Alokasi Umum	Meningkatkan Sumber Daya Manusia Yang Berkualitas Dan Berdaya Saing	Belanja Operasional	Aparatur Inspektorat	1 Kali	70,000,000	INSPEKTORAT	
6 01 01 2.13	Penataan Organisasi	Persentase Penataan Organisasi	Persen		Persen	100 Persen		2,000,000	0	0						100 Persen	2,000,000	INSPEKTORAT	
6 01 01 2.13 03	Peningkatan Kinerja dan Reformasi Birokrasi	Jumlah Dokumen Kinerja				1 Dokumen	1 Dokumen	2,000,000	0	0	Kota Lhokseumawe, Banda Sakti, Jawa Baru	Dana Transfer Umum-Dana Alokasi Umum	Meningkatkan Sumber Daya Manusia Yang Berkualitas Dan Berdaya Saing	Belanja Operasional	Aparatur Inspektorat	1 Dokumen	2,000,000	INSPEKTORAT	
6 01 02	PROGRAM PENYELENGGARAAN PENGAWASAN	Persentase tindak lanjut hasil pengawasan	Persen		Persen	100 Persen	100 Persen	3,130,050,000	1,630,096,527	1,826,926,200						100 Persen	2,945,637,200	INSPEKTORAT	
6 01 02 2.01	Penyelenggaraan Pengawasan Internal	Jumlah Laporan Pengawasan Internal	Laporan		Laporan	612 Laporan		2,889,550,000	1,416,633,702	1,569,563,900						612 Laporan	2,705,137,200	INSPEKTORAT	
6 01 02 2.01 01	Pengawasan Kinerja Pemerintah Daerah	Jumlah Laporan Pengawasan Kinerja Pemerintah Daerah				13 laporan	13 laporan	305,000,000	120,774,920	120,587,200	Kota Lhokseumawe, Semua Kecamatan, Semua Kelurahan	Dana Transfer Umum-Dana Alokasi Umum	Meningkatkan Sumber Daya Manusia Yang Berkualitas Dan Berdaya Saing	Penataan Reformasi Birokrasi	OPD dan Gampong	13 laporan	120,587,200	INSPEKTORAT	
6 01 02 2.01 02	Pengawasan Keuangan Pemerintah Daerah	Jumlah Laporan Pengawasan Keuangan Pemerintah Daerah				77 Laporan	77 Laporan	460,000,000	213,548,120	218,809,200	Kota Lhokseumawe, Semua Kecamatan, Semua Kelurahan	Dana Transfer Umum-Dana Alokasi Umum	Meningkatkan Sumber Daya Manusia Yang Berkualitas Dan Berdaya Saing	Penataan Reformasi Birokrasi	OPD dan Gampong	77 Laporan	460,000,000	INSPEKTORAT	
6 01 02 2.01 03	Reviu Laporan Kinerja	Jumlah Laporan Reviu Laporan Kinerja				176 Laporan	176 Laporan	435,500,000	161,974,832	262,336,200	Kota Lhokseumawe, Semua Kecamatan, Semua Kelurahan	Dana Transfer Umum - Dana Alokasi Umum	Meningkatkan Sumber Daya Manusia Yang Berkualitas Dan Berdaya Saing	Penataan Reformasi Birokrasi	OPD dan Gampong	176 Laporan	435,500,000	INSPEKTORAT	
6 01 02 2.01 04	Reviu Laporan Keuangan	Jumlah Laporan Pengawasan Keuangan Pemerintah Daerah				71 Laporan	71 Laporan	490,000,000	233,368,090	226,441,900	Kota Lhokseumawe, Semua Kecamatan, Semua Kelurahan	Dana Transfer Umum-Dana Alokasi Umum	Meningkatkan Sumber Daya Manusia Yang Berkualitas Dan Berdaya Saing	Penataan Reformasi Birokrasi	OPD dan Gampong	71 Laporan	490,000,000	INSPEKTORAT	
6 01 02 2.01 05	Pengawasan Desa	Jumlah Laporan Pengawasan Desa				270 Laporan	270 Laporan	724,050,000	278,880,990	296,360,900	Kota Lhokseumawe, Semua Kecamatan, Semua Kelurahan	Dana Transfer Umum-Dana Alokasi Umum	Meningkatkan Sumber Daya Manusia Yang Berkualitas Dan Berdaya Saing	Penataan Reformasi Birokrasi	OPD dan Gampong	270 Laporan	724,050,000	INSPEKTORAT	
6 01 02 2.01 06	Kerjasama Pengawasan Internal	Jumlah Laporan Kerjasama Pengawasan Internal				1 Laporan	1 Laporan	310,000,000	250,000,000	249,691,000	Kota Lhokseumawe, Semua Kecamatan, Semua Kelurahan	Dana Transfer Umum-Dana Alokasi Umum	Meningkatkan Sumber Daya Manusia Yang Berkualitas Dan Berdaya Saing	Penataan Reformasi Birokrasi	OPD dan Gampong	1 Laporan	310,000,000	INSPEKTORAT	
6 01 02 2.01 07	Monitoring dan Evaluasi Tindak Lanjut Hasil Pemeriksaan BPK RI dan Tindak Lanjut Hasil Pemeriksaan APIP	Jumlah temuan yang sudah ditindak lanjuti				100 Temuan	100 Temuan	165,000,000	158,086,750	195,337,500	Kota Lhokseumawe, Semua Kecamatan, Semua Kelurahan	Dana Transfer Umum-Dana Alokasi Umum	Meningkatkan Sumber Daya Manusia Yang Berkualitas Dan Berdaya Saing	Penataan Reformasi Birokrasi	OPD dan Gampong	100 Temuan	165,000,000	INSPEKTORAT	
6 01 02 2.02	Penanganan Penyelesaian Kerugian Negara/Daerah	Jumlah Laporan Penanganan Penyelesaian Kerugian Negara/Daerah	Laporan		Laporan	13 Laporan		240,500,000	213,462,825	257,362,300						13 Laporan	240,500,000	INSPEKTORAT	
6 01 02 2.02 01	Penanganan Penyelesaian Kerugian Negara/Daerah	Jumlah laporan Penanganan Penyelesaian Kerugian Negara/Daerah				1 Laporan	1 Laporan	40,500,000	18,185,605	14,282,100	Kota Lhokseumawe, Semua Kecamatan, Semua Kelurahan	Dana Transfer Umum-Dana Alokasi Umum	Meningkatkan Sumber Daya Manusia Yang Berkualitas Dan Berdaya Saing	Penataan Reformasi Birokrasi	OPD dan Gampong	1 Laporan	40,500,000	INSPEKTORAT	
6 01 02 2.02 02	Pengawasan Dengan Tujuan Tertentu	Jumlah laporan Pengawasan Dengan Tujuan Tertentu				12 Laporan	12 Laporan	200,000,000	195,277,220	243,080,200	Kota Lhokseumawe, Semua Kecamatan, Semua Kelurahan	Dana Transfer Umum-Dana Alokasi Umum	Meningkatkan Sumber Daya Manusia Yang Berkualitas Dan Berdaya Saing	Penataan Reformasi Birokrasi	OPD dan Gampong	12 Laporan	200,000,000	INSPEKTORAT	
6 01 03	PROGRAM PERUMUSAN KEBIJAKAN, PENDAMPINGAN DAN ASISTENSI	Level Kapabilitas APIP	Level		Level	3 Level	3 Level	1,528,878,730	491,111,690	340,730,700						3 Level	1,528,878,730	INSPEKTORAT	
6 01 03 2.01	Perumusan Kebijakan Teknis di Bidang Pengawasan dan Fasilitas Pengawasan	Jumlah Laporan yang Dihasilkan	Laporan		Laporan	260 Laporan		794,989,000	281,078,780	228,999,800						260 Laporan	794,989,000	INSPEKTORAT	

Kode	Urusan/ Bidang Urusan/ Program/ Kegiatan/ Sub Kegiatan	Indikator Program/ Kegiatan/ Sub Kegiatan	Target Almhr Periode RPJMD	Realisasi Capaian RKPD Tahun 2019	Prakiraan Capaian Target RKPD Tahun 2020	Capaian Kinerja dan Kerangka Pendanaan										Kelompok Sasaran	Prakiraan Maju Rencana Tahun 2022		Perangkat Daerah Penanggung Jawab				
						Target 2021		Pagu Indikatif		RKPD 2021		RKPD 2021 Perubahan		Lokasi			Sumber Dana			Prioritas		Target	Pagu Indikatif
						Semula	Menjadi	RKPD 2021	APBD 2021	RKPD 2021 Perubahan			Nasional	Daerah									
						7	8	9	10	11	12	13	14	15	16		17	18		19			
6	01	03	2.01	01	Perumusan Kebijakan Teknis di Bidang Pengawasan	Jumlah Laporan Perumusan Kebijakan Teknis di Bidang Pengawasan			55 Laporan	55 Laporan	320,000,000	248,266,400	208,209,000	Kota Lhokseumawe, Semua Kecamatan, Semua Kelurahan	Dana Transfer Umum-Dana Alokasi Umum	Meningkatkan Sumber Daya Manusia Yang Berkualitas Dan Berdaya Saing	Penataan Reformasi Birokrasi	OPD dan Gampong	55 Laporan	320,000,000	INSPEKTORAT		
6	01	03	2.01	02	Perumusan Kebijakan Teknis di Bidang Fasilitas Pengawasan	Jumlah Laporan Perumusan Kebijakan Teknis di Bidang Fasilitas Pengawasan			205 Laporan	205 Laporan	474,989,000	32,812,380	20,790,800	Kota Lhokseumawe, Semua Kecamatan, Semua Kelurahan	Dana Transfer Umum-Dana Alokasi Umum	Meningkatkan Sumber Daya Manusia Yang Berkualitas Dan Berdaya Saing	Penataan Reformasi Birokrasi	OPD dan Gampong	205 Laporan	474,989,000	INSPEKTORAT		
<b>6</b>	<b>01</b>	<b>03</b>	<b>2.02</b>		<b>Pendampingan dan Asistansi</b>	<b>Persentase Asistansi dan Pendampingan</b>	<b>Persen</b>	<b>Persen</b>	<b>100 Persen</b>	<b>100 Persen</b>	<b>733,889,730</b>	<b>210,032,910</b>	<b>111,730,900</b>						<b>100 Persen</b>	<b>733,889,730</b>	<b>INSPEKTORAT</b>		
6	01	03	2.02	01	Pendampingan dan Asistansi Urusan Pemerintahan Daerah	Jumlah laporan Pendampingan Urusan Pemerintahan Daerah			12 Laporan	12 Laporan	390,889,730	24,253,920	23,850,000	Kota Lhokseumawe, Semua Kecamatan, Semua Kelurahan	Dana Transfer Umum-Dana Alokasi Umum	Meningkatkan Sumber Daya Manusia Yang Berkualitas Dan Berdaya Saing	Penataan Reformasi Birokrasi	OPD dan Gampong	12 Laporan	390,889,730	INSPEKTORAT		
6	01	03	2.02	02	Pendampingan, Asistansi, Verifikasi, dan Penilaian Reformasi Birokrasi	Jumlah laporan Pendampingan, Asistansi, Verifikasi dan Penilaian Reformasi Birokrasi			1 Laporan	1 Laporan	112,000,000	15,781,340	14,119,400	Kota Lhokseumawe, Semua Kecamatan, Semua Kelurahan	Dana Transfer Umum-Dana Alokasi Umum	Meningkatkan Sumber Daya Manusia Yang Berkualitas Dan Berdaya Saing	Penataan Reformasi Birokrasi	OPD dan Gampong	1 Laporan	112,000,000	INSPEKTORAT		
6	01	03	2.02	03	Koordinasi, Monitoring dan Evaluasi serta Verifikasi Pencegahan dan Pemberantasan Korupsi	Jumlah laporan yang Koordinasi, Monitoring dan Evaluasi Serta Verifikasi Pencegahan dan Pemberantasan Korupsi			10 Laporan	10 Laporan	100,000,000	44,997,650	48,761,500	Kota Lhokseumawe, Semua Kecamatan, Semua Kelurahan	Dana Transfer Umum-Dana Alokasi Umum	Meningkatkan Sumber Daya Manusia Yang Berkualitas Dan Berdaya Saing	Penataan Reformasi Birokrasi	OPD dan Gampong	10 Laporan	100,000,000	INSPEKTORAT		
6	01	03	2.02	04	Pendampingan, Asistansi dan Verifikasi Penegakan Integritas	Jumlah laporan Pendampingan, Asistansi dan Verifikasi Penegakan Integritas			2 Laporan	2 Laporan	131,000,000	125,000,000	25,000,000	Kota Lhokseumawe, Semua Kecamatan, Semua Kelurahan	Dana Transfer Umum-Dana Alokasi Umum	Meningkatkan Sumber Daya Manusia Yang Berkualitas Dan Berdaya Saing	Penataan Reformasi Birokrasi	OPD dan Gampong	2 Laporan	131,000,000	INSPEKTORAT		
<b>7</b>					<b>UNSUR KEWILAYAHAN</b>																<b>KEC BS</b>		
<b>7</b>	<b>01</b>				<b>KECAMATAN</b>						<b>2,907,432,364</b>	<b>3,034,407,360</b>	<b>3,782,055,080</b>								<b>KEC BS</b>		
<b>7</b>	<b>01</b>	<b>01</b>			<b>PROGRAM PENUNJANG URUSAN PEMERINTAHAN DAERAH KABUPATEN/KOTA</b>	<b>Cakupan Penunjang Urusan Pemerintahan Daerah</b>	<b>Persen</b>	<b>Persen</b>	<b>100 Persen</b>	<b>100 Persen</b>	<b>2,578,430,414</b>	<b>2,828,749,360</b>	<b>3,345,140,500</b>						<b>100 Persen</b>	<b>2,779,690,327</b>	<b>KEC BS</b>		
<b>7</b>	<b>01</b>	<b>01</b>	<b>2.01</b>		<b>Perencanaan, Penganggaran, dan Evaluasi Kinerja Perangkat Daerah</b>	<b>Jumlah Dokumen perencanaan perangkat daerah</b>	<b>Buku</b>	<b>Buku</b>	<b>10 Buku</b>	<b>10 Buku</b>	<b>9,210,000</b>	<b>1,200,000</b>	<b>1,179,500</b>						<b>10 Buku</b>	<b>11,331,000</b>	<b>KEC BS</b>		
7	01	01	2.01	01	Penyusunan Dokumen Perencanaan Perangkat Daerah	Jumlah Buku Renja SKPD			10 Buku	10 Buku	1,210,000	1,200,000	1,179,500	Kota Lhokseumawe, Banda Sakti, Semua Kelurahan	Dana Transfer Umum-Dana Alokasi Umum	Meningkatkan Sumber Daya Manusia Yang Berkualitas Dan Berdaya Saing	Belanja Operasional	Kecamatan Banda Sakti	10 Buku	1,331,000	KEC BS		
7	01	01	2.01	02	Koordinasi dan Penyusunan Dokumen RKA-SKPD	Jumlah Dokumen RKA-SKPD			10 Buku	10 Buku	2,000,000	0	0	Kota Lhokseumawe, Banda Sakti, Semua Kelurahan	Dana Transfer Umum-Dana Alokasi Umum	Meningkatkan Sumber Daya Manusia Yang Berkualitas Dan Berdaya Saing	Belanja Operasional	Kecamatan Banda Sakti	10 Buku	2,500,000	KEC BS		
7	01	01	2.01	03	Koordinasi dan Penyusunan Dokumen Perubahan RKA-SKPD	Jumlah Dokumen Perubahan RKA-SKPD			10 Buku	10 Buku	2,000,000	0	0	Kota Lhokseumawe, Banda Sakti, Semua Kelurahan	Dana Transfer Umum-Dana Alokasi Umum	Meningkatkan Sumber Daya Manusia Yang Berkualitas Dan Berdaya Saing	Belanja Operasional	Kecamatan Banda Sakti	10 Buku	2,500,000	KEC BS		
7	01	01	2.01	04	Koordinasi dan Penyusunan DPA-SKPD	Jumlah Dokumen DPA-SKPD			10 Buku	10 Buku	2,000,000	0	0	Kota Lhokseumawe, Banda Sakti, Semua Kelurahan	Dana Transfer Umum-Dana Alokasi Umum	Meningkatkan Sumber Daya Manusia Yang Berkualitas Dan Berdaya Saing	Belanja Operasional	Kecamatan Banda Sakti	10 Buku	2,500,000	KEC BS		
7	01	01	2.01	05	Koordinasi dan Penyusunan Perubahan DPA-SKPD	Jumlah Dokumen Perubahan DPA-SKPD			10 Buku	10 Buku	2,000,000	0	0	Kota Lhokseumawe, Banda Sakti, Semua Kelurahan	Dana Transfer Umum-Dana Alokasi Umum	Meningkatkan Sumber Daya Manusia Yang Berkualitas Dan Berdaya Saing	Belanja Operasional	Kecamatan Banda Sakti	10 Buku	2,500,000	KEC BS		
<b>7</b>	<b>01</b>	<b>01</b>	<b>2.02</b>		<b>Administrasi Keuangan Perangkat Daerah</b>	<b>Periode penyediaan administrasi keuangan perangkat daerah</b>	<b>Bulan</b>	<b>Bulan</b>	<b>12 Bulan</b>	<b>12 Bulan</b>	<b>1,935,038,414</b>	<b>1,854,554,960</b>	<b>1,800,178,380</b>						<b>12 Bulan</b>	<b>2,128,542,255</b>	<b>KEC BS</b>		
7	01	01	2.02	01	Penyediaan Gaji dan Tunjangan ASN	Jumlah ASN			378 OB	378 OB	1,935,038,414	1,854,554,960	1,800,178,380	Kota Lhokseumawe, Banda Sakti, Semua Kelurahan	Dana Transfer Umum - Dana Alokasi Umum	Meningkatkan Sumber Daya Manusia Yang Berkualitas Dan Berdaya Saing	Belanja Operasional	Kecamatan Banda Sakti	378 OB	2,128,542,255	KEC BS		
<b>7</b>	<b>01</b>	<b>01</b>	<b>2.05</b>		<b>Administrasi Kepegawaian Perangkat Daerah</b>	<b>Jumlah pakaian dinas beserta perlengkapannya</b>	<b>Orang</b>	<b>Orang</b>	<b>75 Orang</b>	<b>75 Orang</b>	<b>50,000,000</b>	<b>0</b>	<b>0</b>						<b>75 Orang</b>	<b>50,000,000</b>	<b>KEC BS</b>		
7	01	01	2.05	02	Pengadaan Pakaian Dinas Beserta Atribut Kelengkapannya	Jumlah Pakaian Dinas beserta Atribut Kelengkapannya			75 Stel	75 Stel	50,000,000	0	0	Kota Lhokseumawe, Banda Sakti, Semua Kelurahan	Dana Transfer Umum-Dana Alokasi Umum	Meningkatkan Sumber Daya Manusia Yang Berkualitas Dan Berdaya Saing	Belanja Operasional	Kecamatan Banda Sakti	75 Stel	50,000,000	KEC BS		
<b>7</b>	<b>01</b>	<b>01</b>	<b>2.06</b>		<b>Administrasi Umum Perangkat Daerah</b>	<b>Periode tersedianya administrasi umum perangkat daerah</b>	<b>Bulan</b>	<b>Bulan</b>	<b>12 Bulan</b>	<b>12 Bulan</b>	<b>94,140,000</b>	<b>97,140,000</b>	<b>164,409,020</b>						<b>12 Bulan</b>	<b>116,337,752</b>	<b>KEC BS</b>		
7	01	01	2.06	02	Penyediaan Peralatan dan Perlengkapan Kantor	Jumlah jenis alat tulis kantor yang disediakan			22 Jenis	22 Jenis	22,000,000	22,000,000	37,522,520	Kota Lhokseumawe, Banda Sakti, Semua Kelurahan	Dana Transfer Umum-Dana Alokasi Umum	Meningkatkan Sumber Daya Manusia Yang Berkualitas Dan Berdaya Saing	Belanja Operasional	Kecamatan Banda Sakti	22 Jenis	33,500,000	KEC BS		
						Jumlah peralatan dan perlengkapan kantor yang disediakan			12 Unit	12 Unit										12 Unit		KEC BS	
7	01	01	2.06	04	Penyediaan Bahan Logistik Kantor	Jumlah makanan dan minuman yang tersedia			483 Kotak	483 Kotak	6,000,000	4,000,000	9,181,600	Kota Lhokseumawe, Banda Sakti, Semua Kelurahan	Dana Transfer Umum-Dana Alokasi Umum	Meningkatkan Sumber Daya Manusia Yang Berkualitas Dan Berdaya Saing	Belanja Operasional	Kecamatan Banda Sakti	483 Kotak	10,000,000	KEC BS		
7	01	01	2.06	05	Penyediaan Barang Cetak dan Penggandaan	Jumlah jenis laporan yang dicetak dan digandakan			6 Jenis	6 Jenis	10,000,000	10,000,000	16,564,900	Kota Lhokseumawe, Banda Sakti, Semua Kelurahan	Dana Transfer Umum-Dana Alokasi Umum	Meningkatkan Sumber Daya Manusia Yang Berkualitas Dan Berdaya Saing	Belanja Operasional	Kecamatan Banda Sakti	6 Jenis	15,437,752	KEC BS		
7	01	01	2.06	06	Penyediaan Bahan Bacaan dan Peraturan Perundang-undangan	Jumlah surat kabar yang tersedia			365 Eks	365 Eks	1,140,000	1,140,000	1,140,000	Kota Lhokseumawe, Banda Sakti, Semua Kelurahan	Dana Transfer Umum-Dana Alokasi Umum	Meningkatkan Sumber Daya Manusia Yang Berkualitas Dan Berdaya Saing	Belanja Operasional	Kecamatan Banda Sakti	365 Eks	2,400,000	KEC BS		
7	01	01	2.06	07	Penyediaan Bahan/Material	Jumlah hari pelaksanaan pameran			6 Hari	6 Hari	5,000,000	0	0	Kota Lhokseumawe, Banda Sakti, Semua Kelurahan	Dana Transfer Umum-Dana Alokasi Umum	Meningkatkan Sumber Daya Manusia Yang Berkualitas Dan Berdaya Saing	Belanja Operasional	Kecamatan Banda Sakti	6 Hari	5,000,000	KEC BS		
7	01	01	2.06	09	Penyelenggaraan Rapat Koordinasi dan Konsultasi SKPD	Frekuensi rapat koordinasi dan konsultasi ke luar daerah			15 Kali	15 Kali	50,000,000	60,000,000	100,000,000	Kota Lhokseumawe, Banda Sakti, Semua Kelurahan	Dana Transfer Umum-Dana Alokasi Umum	Meningkatkan Sumber Daya Manusia Yang Berkualitas Dan Berdaya Saing	Belanja Operasional	Kecamatan Banda Sakti	15 Kali	50,000,000	KEC BS		
<b>7</b>	<b>01</b>	<b>01</b>	<b>2.07</b>		<b>Pengadaan Barang Milik Daerah Penunjang Urusan Pemerintah Daerah</b>	<b>Jumlah Pengadaan Peralatan dan Perlengkapan Kantor</b>	<b>Jenis</b>	<b>Jenis</b>	<b>8 Jenis</b>	<b>8 Jenis</b>	<b>15,000,000</b>	<b>180,000,000</b>	<b>340,473,200</b>						<b>8 Jenis</b>	<b>10,000,000</b>	<b>KEC BS</b>		
7	01	01	2.07	011	Pengadaan Sarana dan Prasarana Pendukung Gedung Kantor atau Bangunan Lainnya	Jumlah perlengkapan gedung kantor yang diadakan			8 Jenis	8 Jenis	15,000,000	180,000,000	340,473,200	Kota Lhokseumawe, Banda Sakti, Semua Kelurahan	Dana Transfer Umum-Dana Alokasi Umum	Meningkatkan Sumber Daya Manusia Yang Berkualitas Dan Berdaya Saing	Belanja Operasional	Kecamatan Banda Sakti	8 Jenis	10,000,000	KEC BS		
<b>7</b>	<b>01</b>	<b>01</b>	<b>2.08</b>		<b>Penyediaan Jasa Penunjang Urusan Pemerintahan Daerah</b>	<b>Periode tersedianya jasa penunjang urusan pemerintah daerah</b>	<b>Bulan</b>	<b>Bulan</b>	<b>12 Bulan</b>	<b>12 Bulan</b>	<b>393,342,000</b>	<b>464,154,400</b>	<b>354,604,400</b>						<b>12 Bulan</b>	<b>397,675,050</b>	<b>KEC BS</b>		
7	01	01	2.08	01	Penyediaan Jasa Surat Menyurat	Jumlah materi yang diperlukan			216 Lembar	216 Lembar	999,000	1,000,000	1,000,000	Kota Lhokseumawe, Banda Sakti, Semua Kelurahan	Dana Transfer Umum-Dana Alokasi Umum	Meningkatkan Sumber Daya Manusia Yang Berkualitas Dan Berdaya Saing	Belanja Operasional	Kecamatan Banda Sakti	216 Lembar	3,000,000	KEC BS		
7	01	01	2.08	02	Penyediaan Jasa Komunikasi, Sumber Daya Air dan Listrik	Jumlah rekening yang dibayar			60 rekening	60 rekening	57,000,000	57,000,000	57,000,000	Kota Lhokseumawe, Banda Sakti, Semua Kelurahan	Dana Transfer Umum-Dana Alokasi Umum	Meningkatkan Sumber Daya Manusia Yang Berkualitas Dan Berdaya Saing	Belanja Operasional	Kecamatan Banda Sakti	60 rekening	59,400,000	KEC BS		



Kode	Urusan/ Bidang Urusan/ Program/ Kegiatan/ Sub Kegiatan	Indikator Program/ Kegiatan/ Sub Kegiatan	Target Akhir Periode RPJMD	Realisasi Capaian RKPD Tahun 2019	Prakiraan Capaian Target RKPD Tahun 2020	Capaian Kinerja dan Kerangka Pendanaan										Kelompok Sasaran	Prakiraan Maju Rencana Tahun 2022		Perangkat Daerah Penanggung Jawab
						Target 2021		Pagu Indikatif		RKPD 2021 Perubahan	Lokasi	Sumber Dana	Prioritas		Target		Pagu Indikatif		
						Semula	Menjadi	RKPD 2021	APBD 2021				Nasional	Daerah					
1	2	3	4	5	6	7	8	9	10	11	12	13	14	15	16	17	18	19	
7 01 01 2.08 04	Penyediaan Jasa Pelayanan Umum Kantor	Jumlah jasa pegawai tidak tetap (45 Orang x 12 Bulan)				540 OB	540 OB	335,343,000	406,154,400	296,604,400	Kota Lhokseumawe, Banda Sakti, Semua Kelurahan	Dana Transfer Umum-Dana Alokasi Umum	Meningkatkan Sumber Daya Manusia Yang Berkualitas Dan Berdaya Saing	Belanja Operasional	Kecamatan Banda Sakti	540 OB	335,275,050	KEC BS	
		Jumlah pejabat pengelola keuangan SKPD (10 Org x 12 Bulan)				120 OB	120 OB									120 OB		KEC BS	
7 01 01 2.09	<b>Pemeliharaan Barang Milik Daerah Penunjang Urusan Pemerintahan Daerah</b>	<b>Periode pemeliharaan Barang Milik Daerah penunjang urusan pemerintah daerah</b>	<b>Bulan</b>		<b>Bulan</b>	<b>12 Bulan</b>	<b>12 Bulan</b>	<b>81,700,000</b>	<b>231,700,000</b>	<b>684,296,000</b>						<b>12 Bulan</b>	<b>65,804,270</b>	<b>KEC BS</b>	
7 01 01 2.09 01	Penyediaan Jasa Pemeliharaan, Biaya Pemeliharaan dan Pajak Kendaraan Perorangan Dinas atau Kendaraan Dinas Jabatan	Jumlah kendaraan dinas jabatan yang dipelihara				12 UB	12 UB	25,700,000	25,700,000	25,700,000	Kota Lhokseumawe, Banda Sakti, Semua Kelurahan	Dana Transfer Umum-Dana Alokasi Umum	Meningkatkan Sumber Daya Manusia Yang Berkualitas Dan Berdaya Saing	Belanja Operasional	Kecamatann Banda Sakti	12 UB	23,804,270	KEC BS	
7 01 01 2.09 09	Pemeliharaan/Rehabilitasi Gedung Kantor dan Bangunan Lainnya	Jumlah ruang gedung kantor yang dipelihara				2 ruang	2 ruang	50,000,000	200,000,000	643,358,500	Kota Lhokseumawe, Banda Sakti, Semua Kelurahan	Dana Transfer Umum-Dana Alokasi Umum	Meningkatkan Sumber Daya Manusia Yang Berkualitas Dan Berdaya Saing	Belanja Operasional	Kecamatann Banda Sakti	2 ruang	35,000,000	KEC BS	
7 01 01 2.09 010	Pemeliharaan/Rehabilitasi Sarana dan Prasarana Gedung Kantor atau Bangunan Lainnya	Jumlah peralatan gedung kantor yang dipelihara				12 Unit	12 Unit	6,000,000	6,000,000	15,237,500	Kota Lhokseumawe, Banda Sakti, Semua Kelurahan	Dana Transfer Umum-Dana Alokasi Umum	Meningkatkan Sumber Daya Manusia Yang Berkualitas Dan Berdaya Saing	Belanja Operasional	Kecamatann Banda Sakti	12 Unit	7,000,000	KEC BS	
7 01 03	<b>PROGRAM PEMBERDAYAAN MASYARAKAT DESA DAN KELURAHAN</b>	<b>Cakupan Pemberdayaan Masyarakat Desa dan Kelurahan</b>	<b>Bulan</b>		<b>Bulan</b>	<b>12 Bulan</b>	<b>12 Bulan</b>	<b>244,330,000</b>	<b>142,063,000</b>	<b>230,524,280</b>						<b>12 Bulan</b>	<b>208,641,997</b>	<b>KEC BS</b>	
7 01 03 2.01	<b>Koordinasi Kegiatan Pemberdayaan Desa</b>	<b>Jumlah koordinasi kegiatan pemberdayaan desa</b>	<b>Gampong</b>		<b>Gampong</b>		<b>18 Gampong</b>	<b>157,247,000</b>	<b>130,000,000</b>	<b>218,461,280</b>						<b>18 Gampong</b>	<b>131,548,400</b>	<b>KEC BS</b>	
7 01 03 2.01 01	Peningkatan Partisipasi Masyarakat dalam Forum Musyawarah Perencanaan Pembangunan di Desa	Jumlah hari pelaksanaan Musrenbang Kecamatan				1 Hari	1 Hari	31,343,000	30,000,000	30,000,000	Kota Lhokseumawe, Banda Sakti, Semua Kelurahan	Dana Transfer Umum-Dana Alokasi Umum	Meningkatkan Sumber Daya Manusia Yang Berkualitas Dan Berdaya Saing	Penataan Reformasi Birokrasi	Masyarakat	1 Hari	20,000,000	KEC BS	
7 01 03 2.01 03	Peningkatan Efektifitas Kegiatan Pemberdayaan Masyarakat di Wilayah Kecamatan	Jumlah hari pelaksanaan MTQ				5 Malam	5 Malam	125,904,000	100,000,000	188,461,280	Kota Lhokseumawe, Banda Sakti, Semua Kelurahan	Dana Transfer Umum-Dana Alokasi Umum	Meningkatkan Sumber Daya Manusia Yang Berkualitas Dan Berdaya Saing	Penataan Reformasi Birokrasi	Masyarakat	5 Malam	111,548,400	KEC BS	
		Jumlah jenis bantuan yang diberikan				3 Jenis	3 Jenis									3 Jenis		KEC BS	
7 01 03 2.03	<b>Pemberdayaan Lembaga Kemasyarakatan Tingkat Kecamatan</b>	<b>Periode pemberdayaan lembaga kemasyarakatan tingkat kecamatan</b>	<b>Bulan</b>		<b>Bulan</b>	<b>12 Bulan</b>	<b>12 Bulan</b>	<b>10,220,000</b>	<b>10,000,000</b>	<b>10,000,000</b>						<b>12 Bulan</b>	<b>10,000,000</b>	<b>KEC BS</b>	
7 01 03 2.03 01	Penyelenggaraan Lembaga Kemasyarakatan	Frekuensi penyelenggaraan pembinaan PKK Gampong				4 Kali	4 Kali	10,220,000	10,000,000	10,000,000	Kota Lhokseumawe, Banda Sakti, Semua Kelurahan	Dana Transfer Umum-Dana Alokasi Umum	Meningkatkan Sumber Daya Manusia Yang Berkualitas Dan Berdaya Saing	Penataan Reformasi Birokrasi	Tim Penggerak PKK Gampong	4 Kali	10,000,000	KEC BS	
7 01 03 2.04	<b>Pemberdayaan Mukim</b>	<b>Periode peningkatan kapasitas mukim dan muspika</b>	<b>Bulan</b>		<b>Bulan</b>	<b>12 Bulan</b>	<b>12 Bulan</b>	<b>76,863,000</b>	<b>2,063,000</b>	<b>2,063,000</b>						<b>12 Bulan</b>	<b>67,093,597</b>	<b>KEC BS</b>	
7 01 03 2.04 02	Peningkatan Kapasitas Mukim dan Tuha Peut Mukim	Jumlah penyediaan jasa mukim				120 OB	120 OB	66,863,000	2,063,000	2,063,000	Kota Lhokseumawe, Banda Sakti, Semua Kelurahan	Dana Transfer Umum-Dana Alokasi Umum	Meningkatkan Sumber Daya Manusia Yang Berkualitas Dan Berdaya Saing	Penataan Reformasi Birokrasi	Mukim dan Muspika	120 OB	67,093,597	KEC BS	
7 01 03 2.04 04	Pelantikan Imeum Mukim	Jumlah hari pelaksanaan pemilihan dan pelantikan mukim				2 Hari	2 Hari	10,000,000	0	0	Kota Lhokseumawe, Banda Sakti, Semua Kelurahan	Dana Transfer Umum-Dana Alokasi Umum	Meningkatkan Sumber Daya Manusia Yang Berkualitas Dan Berdaya Saing	Penataan Reformasi Birokrasi	Mukim dan Muspika	2 Hari	0	KEC BS	
7 01 04	<b>PROGRAM KOORDINASI KETENTERAMAN DAN KETERTIBAN UMUM</b>	<b>Cakupan Koordinasi Ketenteraman dan Ketertiban Umum</b>	<b>Bulan</b>		<b>Bulan</b>	<b>12 Bulan</b>	<b>12 Bulan</b>	<b>8,295,000</b>	<b>8,295,000</b>	<b>133,090,900</b>						<b>12 Bulan</b>	<b>10,000,000</b>	<b>KEC BS</b>	
7 01 04 2.01	<b>Koordinasi Upaya Penyelenggaraan Ketenteraman dan Ketertiban Umum</b>	<b>Periode kegiatan ketertiban dan ketenteraman masyarakat</b>	<b>Bulan</b>		<b>Bulan</b>	<b>12 Bulan</b>	<b>12 Bulan</b>	<b>8,295,000</b>	<b>8,295,000</b>	<b>133,090,900</b>						<b>12 Bulan</b>	<b>10,000,000</b>	<b>KEC BS</b>	
7 01 04 2.01 01	Sinergitas dengan Kepolisian Negara Republik Indonesia, Tentara Nasional Indonesia dan Instansi Vertikal di Wilayah Kecamatan	Frekuensi pelaksanaan kegiatan ketertiban dan ketenteraman masyarakat di lingkungan desa/gampong				8 Kali	8 Kali	8,295,000	8,295,000	133,090,900	Kota Lhokseumawe, Banda Sakti, Semua Kelurahan	Dana Transfer Umum-Dana Alokasi Umum	Meningkatkan Sumber Daya Manusia Yang Berkualitas Dan Berdaya Saing	Penataan Reformasi Birokrasi	Masyarakat	8 Kali	10,000,000	KEC BS	
7 01 05	<b>PROGRAM PENYELENGGARAAN URUSAN PEMERINTAHAN UMUM</b>	<b>Cakupan Penyelenggaraan Urusan Pemerintahan Umum</b>	<b>Bulan</b>		<b>Bulan</b>	<b>12 Bulan</b>	<b>12 Bulan</b>	<b>36,000,000</b>	<b>20,300,000</b>	<b>38,300,000</b>						<b>12 Bulan</b>	<b>36,000,000</b>	<b>KEC BS</b>	
7 01 05 2.01	<b>Penyelenggaraan Urusan Pemerintahan Umum sesuai Penugasan Kepala Daerah</b>	<b>Periode penyelenggaraan urusan pemerintahan umum</b>	<b>Bulan</b>		<b>Bulan</b>	<b>12 Bulan</b>	<b>12 Bulan</b>	<b>36,000,000</b>	<b>20,300,000</b>	<b>38,300,000</b>						<b>12 Bulan</b>	<b>36,000,000</b>	<b>KEC BS</b>	
7 01 05 2.01 08	Pelaksanaan Tugas Forum Koordinasi Pimpinan di Kecamatan	Jumlah pelaksanaan Koordinasi Musyawarah Pimpinan Kecamatan				36 OB	36 OB	36,000,000	20,300,000	38,300,000	Kota Lhokseumawe, Banda Sakti, Semua Kelurahan	Dana Transfer Umum-Dana Alokasi Umum	Meningkatkan Sumber Daya Manusia Yang Berkualitas Dan Berdaya Saing	Penataan Reformasi Birokrasi	Kecamatan Banda Sakti	36 OB	36,000,000	KEC BS	
7 01 06	<b>PROGRAM PEMBINAAN DAN PENGAWASAN PEMERINTAHAN DESA</b>	<b>Cakupan Pembinaan dan Pengawasan Pemerintahan Desa</b>	<b>gampong</b>		<b>gampong</b>	<b>18 gampong</b>	<b>18 gampong</b>	<b>40,376,950</b>	<b>35,000,000</b>	<b>34,999,400</b>						<b>18 gampong</b>	<b>40,160,000</b>	<b>KEC BS</b>	
7 01 06 2.01	<b>Fasilitasi, Rekomendasi dan Koordinasi Pembinaan dan Pengawasan Pemerintahan Desa</b>	<b>Jumlah fasilitasi, rekomendasi dan koordinasi pembinaan dan pengawasan pemerintahan desa</b>	<b>Gampong</b>		<b>Gampong</b>	<b>18 Gampong</b>	<b>18 Gampong</b>	<b>40,376,950</b>	<b>35,000,000</b>	<b>34,999,400</b>						<b>18 Gampong</b>	<b>40,160,000</b>	<b>KEC BS</b>	
7 01 06 2.01 01	Fasilitasi Penyusunan Peraturan Desa dan Peraturan Kepala Desa	Jumlah monitoring dan evaluasi penyelenggaraan pemerintah mukim dan gampong				18 Gampong	18 Gampong	25,216,950	20,000,000	19,999,400	Kota Lhokseumawe, Banda Sakti, Semua Kelurahan	Dana Transfer Umum-Dana Alokasi Umum	Meningkatkan Sumber Daya Manusia Yang Berkualitas Dan Berdaya Saing	Penataan Reformasi Birokrasi	Masyarakat Gampong	18 Gampong	25,000,000	KEC BS	
		Jumlah Rancangan Qanun APBDes yang difasilitasi				18 Gampong	18 Gampong									18 Gampong		KEC BS	

Kode	Urusan/ Bidang Urusan/ Program/ Kegiatan/ Sub Kegiatan	Indikator Program/ Kegiatan/ Sub Kegiatan	Target Akhir Periode RPJMD	Realisasi Capaian RKPD Tahun 2019	Prakiraan Capaian Target RKPD Tahun 2020	Capaian Kinerja dan Kerangka Pendanaan										Kelompok Sasaran	Prakiraan Maju Rencana Tahun 2022		Perangkat Daerah Penanggung Jawab
						Target 2021		Pagu Indikatif			Lokasi	Sumber Dana	Prioritas		Target		Pagu Indikatif		
						Semula	Menjadi	RKPD 2021	APBD 2021	RKPD 2021 Perubahan			Nasional	Daerah					
1	2	3	4	5	6	7	8	9	10	11	12	13	14	15	16	17	18	19	
7 01 06 2.01 017	Koordinasi Pendampingan Desa di Wilayahnya	Frekuensi koordinasi camat dan masyarakat (saweu gampong)				8 Kali	8 Kali	15,160,000	15,000,000	15,000,000	Kota Lhokseumawe, Banda Sakti, Semua Kelurahan	Dana Transfer Umum-Dana Alokasi Umum	Meningkatkan Sumber Daya Manusia Yang Berkualitas Dan Berdaya Saing	Penataan Reformasi Birokrasi	Masyarakat Gampong	8 Kali	15,160,000	KEC BS	
7 01	<b>UNSUR KEWILAYAHAN</b>																	KEC BM	
7 01	<b>KECAMATAN</b>							2,510,039,526	2,792,337,750	2,688,969,242							2,632,179,704	KEC BM	
7 01 01	<b>PROGRAM PENUNJANG URUSAN PEMERINTAHAN DAERAH KABUPATEN/KOTA</b>	<b>Cakupan Penunjang Urusan Pemerintahan Daerah</b>	<b>Persen</b>		<b>Persen</b>	<b>100 Persen</b>	<b>100 Persen</b>	<b>2,147,286,607</b>	<b>2,545,826,700</b>	<b>2,359,352,542</b>						<b>100 Persen</b>	<b>2,322,456,103</b>	<b>KEC BM</b>	
7 01 01 2.01	<b>Perencanaan, Penganggaran, dan Evaluasi Kinerja Perangkat Daerah</b>	<b>Jumlah Dokumen Kecamatan Blang Mangat</b>	<b>Dokumen</b>		<b>Dokumen</b>	<b>6 Dokumen</b>		<b>13,276,400</b>	<b>1,200,000</b>	<b>1,200,000</b>						<b>6 Dokumen</b>	<b>13,407,400</b>	<b>KEC BM</b>	
7 01 01 2.01 01	Penyusunan Dokumen Perencanaan Perangkat Daerah	Jumlah Buku Renja dan Buku Renstra SKPD				10 Buku	10 Buku	1,200,000	1,200,000	1,200,000	Kota Lhokseumawe, Blang Mangat, Ulee Blang Mane	Dana Transfer Umum-Dana Alokasi Umum	Meningkatkan Sumber Daya Manusia Yang Berkualitas Dan Berdaya Saing	Belanja Operasional	Kecamatan Blang Mangat	10 Buku	1,331,000	KEC BM	
7 01 01 2.01 02	Koordinasi dan Penyusunan Dokumen RKA-SKPD	Jumlah Penyusunan RKA SKPD				20 Buku	20 Buku	3,338,200	0	0	Kota Lhokseumawe, Blang Mangat, Ulee Blang Mane	Dana Transfer Umum-Dana Alokasi Umum	Meningkatkan Sumber Daya Manusia Yang Berkualitas Dan Berdaya Saing	Belanja Operasional	Kecamatan Blang Mangat	20 Buku	3,338,200	KEC BM	
7 01 01 2.01 03	Koordinasi dan Penyusunan Dokumen Perubahan RKA-SKPD	Jumlah Penyusunan Perubahan RKA SKPD				10 Buku	10 Buku	2,700,000	0	0	Kota Lhokseumawe, Blang Mangat, Ulee Blang Mane	Dana Transfer Umum-Dana Alokasi Umum	Meningkatkan Sumber Daya Manusia Yang Berkualitas Dan Berdaya Saing	Belanja Operasional	Kecamatan Blang Mangat	10 Buku	2,700,000	KEC BM	
7 01 01 2.01 04	Koordinasi dan Penyusunan DPA-SKPD	Jumlah Penyusunan DPA SKPD				20 Buku	20 Buku	3,338,200	0	0	Kota Lhokseumawe, Blang Mangat, Ulee Blang Mane	Dana Transfer Umum-Dana Alokasi Umum	Meningkatkan Sumber Daya Manusia Yang Berkualitas Dan Berdaya Saing	Belanja Operasional	Kecamatan Blang Mangat	20 Buku	3,338,200	KEC BM	
7 01 01 2.01 05	Koordinasi dan Penyusunan Perubahan DPA-SKPD	Jumlah Penyusunan Perubahan DPA SKPD				10 Buku	10 Buku	2,700,000	0	0	Kota Lhokseumawe, Blang Mangat, Ulee Blang Mane	Dana Transfer Umum-Dana Alokasi Umum	Meningkatkan Sumber Daya Manusia Yang Berkualitas Dan Berdaya Saing	Belanja Operasional	Kecamatan Blang Mangat	10 Buku	2,700,000	KEC BM	
7 01 01 2.02	<b>Administrasi Keuangan Perangkat Daerah</b>	<b>Jumlah Penyediaan Administrasi Keuangan</b>	<b>OB</b>		<b>OB</b>	<b>120 OB</b>		<b>1,504,586,822</b>	<b>1,585,337,820</b>	<b>1,557,410,220</b>						<b>120 OB</b>	<b>1,694,504,816</b>	<b>KEC BM</b>	
7 01 01 2.02 01	Penyediaan Gaji dan Tunjangan ASN	Jumlah Penyediaan Gaji dan Tunjangan ASN (33 Orang x14 Bulan)				462 OB	462 OB	1,499,586,822	1,585,337,820	1,557,410,220	Kota Lhokseumawe, Blang Mangat, Ulee Blang Mane	Dana Transfer Umum-Dana Alokasi Umum	Meningkatkan Sumber Daya Manusia Yang Berkualitas Dan Berdaya Saing	Belanja Operasional	Aparatur Kantor Camat Blang Mangat	462 OB	1,689,504,816	KEC BM	
7 01 01 2.02 07	Koordinasi dan Penyusunan Laporan Keuangan Bulanan/Triwulanan/Semesteran SKPD	Jumlah Koordinasi dan Penyusunan Laporan Keuangan / Triwulan / Semesteran SKPD				2 Kali	2 Kali	5,000,000	0	0	Kota Lhokseumawe, Blang Mangat, Ulee Blang Mane	Dana Transfer Umum-Dana Alokasi Umum	Meningkatkan Sumber Daya Manusia Yang Berkualitas Dan Berdaya Saing	Belanja Operasional	Aparatur Kantor Camat Blang Mangat	2 Kali	5,000,000	KEC BM	
7 01 01 2.05	<b>Administrasi Kepegawaian Perangkat Daerah</b>	<b>Periode Administrasi Kepegawaian Perangkat Daerah</b>	<b>Urusan</b>		<b>Urusan</b>	<b>3 Urusan</b>		<b>60,000,000</b>	<b>0</b>	<b>0</b>						<b>3 Urusan</b>	<b>60,000,000</b>	<b>KEC BM</b>	
7 01 01 2.05 02	Pengadaan Pakaian Dinas Beserta Atribut Kelengkapannya	Jumlah Pakaian Khusus Hari-hari Tertentu yang di adakan				80 Stel	80 Stel	50,000,000	0	0	Kota Lhokseumawe, Blang Mangat, Ulee Blang Mane	Dana Transfer Umum-Dana Alokasi Umum	Meningkatkan Sumber Daya Manusia Yang Berkualitas Dan Berdaya Saing	Belanja Operasional	Aparatur Kantor Camat Blang Mangat	80 Stel	50,000,000	KEC BM	
7 01 01 2.05 03	Pendataan dan Pengolahan Administrasi Kepegawaian	Jumlah Administrasi Kepegawaian yang di Data				1 Kali	1 Kali	5,000,000	0	0	Kota Lhokseumawe, Blang Mangat, Ulee Blang Mane	Dana Transfer Umum-Dana Alokasi Umum	Meningkatkan Sumber Daya Manusia Yang Berkualitas Dan Berdaya Saing	Belanja Operasional	Aparatur Kantor Camat Blang Mangat	1 Kali	5,000,000	KEC BM	
7 01 01 2.05 04	Koordinasi dan Pelaksanaan Sistem Informasi Kepegawaian	Jumlah Koordinasi dan Pelaksanaan Sistem informasi Kepegawaian				1 Kali	1 Kali	5,000,000	0	0	Kota Lhokseumawe, Blang Mangat, Ulee Blang Mane	Dana Transfer Umum-Dana Alokasi Umum	Meningkatkan Sumber Daya Manusia Yang Berkualitas Dan Berdaya Saing	Belanja Operasional	Aparatur Kantor Camat Blang Mangat	1 Kali	5,000,000	KEC BM	
7 01 01 2.06	<b>Administrasi Umum Perangkat Daerah</b>	<b>Jumlah Penyediaan Administrasi Umum Perangkat Daerah</b>	<b>Urusan</b>		<b>Urusan</b>	<b>3 Urusan</b>		<b>109,140,000</b>	<b>92,640,000</b>	<b>89,561,300</b>						<b>3 Urusan</b>	<b>111,643,266</b>	<b>KEC BM</b>	
7 01 01 2.06 02	Penyediaan Peralatan dan Perlengkapan Kantor	Jumlah Jenis Alat Tulis Kantor yang di sediakan				48 Jenis	48 Jenis	22,000,000	17,000,000	19,869,200	Kota Lhokseumawe, Blang Mangat, Ulee Blang Mane	Dana Transfer Umum-Dana Alokasi Umum	Meningkatkan Sumber Daya Manusia Yang Berkualitas Dan Berdaya Saing	Belanja Operasional	Kantor Camat, Mukim dan Lurah	48 Jenis	22,363,266	KEC BM	
		Jumlah Penyediaan Peralatan dan Perlengkapan Kantor yang di sediakan				18 Jenis	18 Jenis									18 Jenis		KEC BM	
7 01 01 2.06 04	Penyediaan Bahan Logistik Kantor	Jumlah Makanan dan Minuman yang di sediakan				586 Kotak	586 Kotak	6,000,000	4,500,000	10,600,000	Kota Lhokseumawe, Blang Mangat, Ulee Blang Mane		Meningkatkan Sumber Daya Manusia Yang Berkualitas Dan Berdaya Saing	Belanja Operasional	Kantor Camat, Mukim dan Lurah	586 Kotak	7,000,000	KEC BM	
7 01 01 2.06 05	Penyediaan Barang Cetak dan Penggandaan	Jumlah Jenis Laporan yang di Cetak dan Gandakan				8 Jenis	8 Jenis	10,000,000	10,000,000	12,952,100	Kota Lhokseumawe, Blang Mangat, Ulee Blang Mane	Dana Transfer Umum-Dana Alokasi Umum	Meningkatkan Sumber Daya Manusia Yang Berkualitas Dan Berdaya Saing	Belanja Operasional	Kantor Camat, Mukim dan Lurah	8 Jenis	10,000,000	KEC BM	
7 01 01 2.06 06	Penyediaan Bahan Bacaan dan Peraturan Perundang-undangan	Jumlah Penyediaan Bahan Bacaan dan Perundang-undangan (1 Eks x 365 Hari)				365 Eks	365 Eks	1,140,000	1,140,000	1,140,000	Kota Lhokseumawe, Blang Mangat, Ulee Blang Mane	Dana Transfer Umum-Dana Alokasi Umum	Meningkatkan Sumber Daya Manusia Yang Berkualitas Dan Berdaya Saing	Belanja Operasional	Kantor Camat, Mukim dan Lurah	365 Eks	2,280,000	KEC BM	
7 01 01 2.06 07	Penyediaan Bahan/Material	Jumlah Penyelenggaraan Pameran Daerah				6 Hari	6 Hari	10,000,000	0	0	Kota Lhokseumawe, Blang Mangat, Ulee Blang Mane	Dana Transfer Umum-Dana Alokasi Umum	Meningkatkan Sumber Daya Manusia Yang Berkualitas Dan Berdaya Saing	Belanja Operasional	Kantor Camat, Mukim dan Lurah	6 Hari	10,000,000	KEC BM	
7 01 01 2.06 09	Penyelenggaraan Rapat Koordinasi dan Konsultasi SKPD	Frekuensi Rapat Koordinasi dan Konsultasi Keluar Daerah				20 Kali	20 Kali	60,000,000	60,000,000	45,000,000	Kota Lhokseumawe, Blang Mangat, Ulee Blang Mane		Meningkatkan Sumber Daya Manusia Yang Berkualitas Dan Berdaya Saing	Belanja Operasional	Kantor Camat, Mukim dan Lurah	20 Kali	60,000,000	KEC BM	
7 01 01 2.07	<b>Pengadaan Barang Milik Daerah Penunjang Urusan Pemerintah Daerah</b>	<b>Jumlah Sarana dan Prasarana Gedung Kantor</b>	<b>Unit</b>		<b>Unit</b>	<b>30 Unit</b>		<b>16,505,560</b>	<b>220,000,000</b>	<b>151,832,142</b>						<b>30 Unit</b>	<b>6,132,116</b>	<b>KEC BM</b>	
7 01 01 2.07 011	Pengadaan Sarana dan Prasarana Pendukung Gedung Kantor atau Bangunan Lainnya	Jumlah Perlengkapan Gedung Kantor yang di sediakan				30 Unit	30 Unit	16,505,560	220,000,000	151,832,142	Kota Lhokseumawe, Blang Mangat, Ulee Blang Mane	Dana Transfer Umum-Dana Alokasi Umum	Meningkatkan Sumber Daya Manusia Yang Berkualitas Dan Berdaya Saing	Belanja Operasional	Kantor Camat Blang Mangat	30 Unit	6,132,116	KEC BM	
7 01 01 2.08	<b>Penyediaan Jasa Penunjang Urusan Pemerintahan Daerah</b>	<b>Jumlah Penyediaan Administrasi Perkantoran</b>	<b>Urusan</b>		<b>Urusan</b>	<b>4 Urusan</b>		<b>397,077,825</b>	<b>464,948,880</b>	<b>355,498,880</b>						<b>4 Urusan</b>	<b>392,008,505</b>	<b>KEC BM</b>	
7 01 01 2.08 01	Jumlah Perangko, Materai dan Benda Pos Lainnya yang disediakan	Jumlah Perangko, Materai dan Benda Pos Lainnya yang disediakan				192 Lembar	192 Lembar	999,000	1,000,000	1,000,000	Kota Lhokseumawe, Blang Mangat, Ulee Blang Mane	Dana Transfer Umum - Dana Alokasi Umum	Meningkatkan Sumber Daya Manusia Yang Berkualitas Dan Berdaya Saing	Belanja Operasional	Aparatur Kantor Camat Blang Mangat	192 Lembar	1,620,000	KEC BM	

Kode	Urusan/ Bidang Urusan/ Program/ Kegiatan/ Sub Kegiatan	Indikator Program/ Kegiatan/ Sub Kegiatan	Target Akhir Periode RPJMD	Realisasi Capaian RKPD Tahun 2019	Prakiraan Capaian Target RKPD Tahun 2020	Capaian Kinerja dan Kerangka Pendanaan									Kelompok Sasaran	Prakiraan Maju Rencana Tahun 2022		Perangkat Daerah Penanggung Jawab
						Target 2021		Pagu Indikatif			Lokasi	Sumber Dana	Prioritas			Target	Pagu Indikatif	
						Semula	Menjadi	RKPD 2021	APBD 2021	RKPD 2021 Perubahan			Nasional	Daerah				
1	2	3	4	5	6	7	8	9	10	11	12	13	14	15	16	17	18	19
7 01 01 2.08 02	Penyediaan Jasa Komunikasi, Sumber Daya Air dan Listrik	Jumlah Rekening yang dibayar				72 Rekening 9	72 Rekening 9	65,000,000	65,000,000	65,000,000	Kota Lhokseumawe, Blang Mangat, Ulee Blang Mane	Dana Transfer Umum-Dana Alokasi Umum	Meningkatkan Sumber Daya Manusia Yang Berkualitas Dan Berdaya Saing	Belanja Operasional	Aparatur Kantor Camat Blang Mangat	72 Rekening	73,500,000	KEC BM
7 01 01 2.08 04	Penyediaan Jasa Pelayanan Umum Kantor	Jumlah Pegawai Jasa Tidak Tetap				636 OB	636 OB	331,078,825	398,948,880	289,498,880	Kota Lhokseumawe, Blang Mangat, Ulee Blang Mane	Dana Transfer Umum-Dana Alokasi Umum	Meningkatkan Sumber Daya Manusia Yang Berkualitas Dan Berdaya Saing	Belanja Operasional	Aparatur Kantor Camat Blang Mangat	636 OB	316,888,505	KEC BM
7 01 01 2.09	<b>Pemeliharaan Barang Milik Daerah Penunjang Urusan Pemerintahan Daerah</b>	<b>Periode Pemeliharaan Peralatan dan Perlengkapan Kantor</b>	<b>Urusan</b>		<b>Urusan</b>	<b>3 Urusan</b>		<b>46,700,000</b>	<b>181,700,000</b>	<b>203,850,000</b>						<b>3 Urusan</b>	<b>44,760,000</b>	<b>KEC BM</b>
7 01 01 2.09 01	Penyediaan Jasa Pemeliharaan, Biaya Pemeliharaan dan Pajak Kendaraan Perorangan Dinas atau Kendaraan Dinas Jabatan	Jumlah Mobil Jabatan yang di Pelihara				12 UB	12 UB	25,700,000	25,700,000	25,700,000	Kota Lhokseumawe, Blang Mangat, Ulee Blang Mane	Dana Transfer Umum-Dana Alokasi Umum	Meningkatkan Sumber Daya Manusia Yang Berkualitas Dan Berdaya Saing	Belanja Operasional	Aparatur Kantor Camat Blang Mangat	12 UB	23,760,000	KEC BM
7 01 01 2.09 09	Pemeliharaan/Rehabilitasi Gedung Kantor dan Bangunan Lainnya	Jumlah Ruang Gedung Kantor yang di Pelihara				2 Ruang	2 Ruang	15,000,000	150,000,000	170,000,000	Kota Lhokseumawe, Blang Mangat, Ulee Blang Mane		Meningkatkan Sumber Daya Manusia Yang Berkualitas Dan Berdaya Saing	Belanja Operasional	Aparatur Kantor Camat Blang Mangat	2 Ruang	15,000,000	KEC BM
7 01 01 2.09 010	Pemeliharaan/Rehabilitasi Sarana dan Prasarana Gedung Kantor atau Bangunan Lainnya	Jumlah Peralatan dan Perlengkapan Kantor yang di Pelihara				16 Unit	16 Unit	6,000,000	6,000,000	8,150,000	Kota Lhokseumawe, Blang Mangat, Ulee Blang Mane	Dana Transfer Umum-Dana Alokasi Umum	Meningkatkan Sumber Daya Manusia Yang Berkualitas Dan Berdaya Saing	Belanja Operasional	Aparatur Kantor Camat Blang Mangat	16 Unit	6,000,000	KEC BM
7 01 02	<b>PROGRAM PENYELENGGARAAN PEMERINTAHAN DAN PELAYANAN PUBLIK</b>	<b>Cakupan Penunjang Urusan Pemerintahan Daerah</b>	<b>Persen</b>		<b>Persen</b>	<b>100 Persen</b>	<b>100 Persen</b>	<b>5,000,000</b>	<b>0</b>	<b>60,000,000</b>						<b>100 Persen</b>	<b>5,000,000</b>	<b>KEC BM</b>
7 01 02 2.01	<b>Koordinasi Penyelenggaraan Kegiatan Pemerintahan di Tingkat Kecamatan</b>							<b>5,000,000</b>	<b>0</b>	<b>60,000,000</b>							<b>5,000,000</b>	<b>KEC BM</b>
7 01 02 2.01 02	Peningkatan Efektifitas Kegiatan Pemerintahan di Tingkat Kecamatan	Jumlah Kunjangan Tim Porkopinda / DPRK Lhokseumawe ke Kecamatan				3 Kali	3 Kali	5,000,000	0	60,000,000	Kota Lhokseumawe, Blang Mangat, Ulee Blang Mane	Dana Transfer Umum-Dana Alokasi Umum	Meningkatkan Sumber Daya Manusia Yang Berkualitas Dan Berdaya Saing	Penataan Reformasi Birokrasi	Aparatur Kantor Camat Blang Mangat	3 Kali	5,000,000	KEC BM
7 01 03	<b>PROGRAM PEMBERDAYAAN MASYARAKAT DESA DAN KELURAHAN</b>	<b>Cakupan Pemberdayaan Masyarakat Desa dan Kelurahan</b>	<b>Bulan</b>		<b>Bulan</b>	<b>12 Bulan</b>	<b>12 Bulan</b>	<b>271,217,629</b>	<b>165,644,000</b>	<b>167,348,000</b>						<b>12 Bulan</b>	<b>240,218,501</b>	<b>KEC BM</b>
7 01 03 2.01	<b>Koordinasi Kegiatan Pemberdayaan Desa</b>	<b>Jumlah Koordinasi Kegiatan Pemberdayaan Desa</b>	<b>Urusan</b>		<b>Urusan</b>	<b>2 Urusan</b>		<b>119,809,900</b>	<b>152,644,000</b>	<b>152,644,000</b>						<b>2 Urusan</b>	<b>75,000,000</b>	<b>KEC BM</b>
7 01 03 2.01 01	Peningkatan Partisipasi Masyarakat dalam Forum Musyawarah Perencanaan Pembangunan di Desa	Jumlah Pelaksanaan Musrenbang Kecamatan				1 Hari	1 Hari	34,809,900	35,000,000	35,000,000	Kota Lhokseumawe, Blang Mangat, Ulee Blang Mane	Dana Transfer Umum-Dana Alokasi Umum	Meningkatkan Sumber Daya Manusia Yang Berkualitas Dan Berdaya Saing	Penataan Reformasi Birokrasi	Masyarakat	1 Hari	20,000,000	KEC BM
7 01 03 2.01 03	Peningkatan Efektifitas Kegiatan Pemberdayaan Masyarakat di Wilayah Kecamatan	Jumlah Hari Pelaksanaan MTQ				5 Hari	5 Hari	85,000,000	117,644,000	117,644,000	Kota Lhokseumawe, Blang Mangat, Ulee Blang Mane	Dana Transfer Umum-Dana Alokasi Umum	Meningkatkan Sumber Daya Manusia Yang Berkualitas Dan Berdaya Saing	Penataan Reformasi Birokrasi	Masyarakat	5 Hari	55,000,000	KEC BM
		Jumlah Kegiatan Pemuda dan Olah Raga				2 Jenis	2 Jenis									2 Jenis		KEC BM
7 01 03 2.03	<b>Pemberdayaan Lembaga Kemasyarakatan Tingkat Kecamatan</b>	<b>Jumlah Pembinaan Kegiatan PKK</b>	<b>Urusan</b>		<b>Urusan</b>	<b>1 Urusan</b>		<b>10,300,000</b>	<b>10,300,000</b>	<b>12,004,000</b>						<b>1 Urusan</b>	<b>10,000,000</b>	<b>KEC BM</b>
7 01 03 2.03 01	Penyelenggaraan Lembaga Kemasyarakatan	Frekuensi Pembinaan PKK Gampong yang selenggarakan				5 Kali	5 Kali	10,300,000	10,300,000	12,004,000	Kota Lhokseumawe, Blang Mangat, Ulee Blang Mane	Dana Transfer Umum-Dana Alokasi Umum	Meningkatkan Sumber Daya Manusia Yang Berkualitas Dan Berdaya Saing	Penataan Reformasi Birokrasi	Masyarakat	5 Kali	10,000,000	KEC BM
7 01 03 2.04	<b>Pemberdayaan Mukim</b>	<b>Jumlah Penyediaan Jasa Aparatur pemerintah Mukim/DesaKelurahan (14 Org x 12 Bulan)</b>	<b>OB</b>		<b>OB</b>	<b>204 OB</b>		<b>141,107,729</b>	<b>2,700,000</b>	<b>2,700,000</b>						<b>204 OB</b>	<b>155,218,501</b>	<b>KEC BM</b>
7 01 03 2.04 02	Peningkatan Kapasitas Mukim dan Tuha Peut Mukim	Jumlah Jasa Aparatur Pemerintah Mukim (14 Org x 12 Bulan)				168 OB	168 OB	141,107,729	2,700,000	2,700,000	Kota Lhokseumawe, Blang Mangat, Ulee Blang Mane		Meningkatkan Sumber Daya Manusia Yang Berkualitas Dan Berdaya Saing	Penataan Reformasi Birokrasi	SKPK	168 OB	155,218,501	KEC BM
7 01 04	<b>PROGRAM KOORDINASI KETENTERAMAN DAN KETERTIBAN UMUM</b>	<b>Cakupan Koordinasi Ketenteraman dan Ketertiban Umum</b>	<b>Bulan</b>		<b>Bulan</b>	<b>12 Bulan</b>	<b>12 Bulan</b>	<b>15,000,000</b>	<b>15,000,000</b>	<b>20,214,000</b>						<b>12 Bulan</b>	<b>15,000,000</b>	<b>KEC BM</b>
7 01 04 2.01	<b>Koordinasi Upaya Penyelenggaraan Ketenteraman dan Ketertiban Umum</b>	<b>Jumlah Ketertiban dalam Wilayah Kecamatan Blang Mangat</b>	<b>Urusan</b>		<b>Urusan</b>	<b>2 Urusan</b>		<b>15,000,000</b>	<b>15,000,000</b>	<b>20,214,000</b>						<b>2 Urusan</b>	<b>15,000,000</b>	<b>KEC BM</b>
7 01 04 2.01 01	Sinergitas dengan Kepolisian Negara Republik Indonesia, Tentara Nasional Indonesia dan Instansi Vertikal di Wilayah Kecamatan	Jumlah Penertiban dalam Wilayah Kecamatan Blang Mangat				2 Kali	2 Kali	10,000,000	10,000,000	15,214,000	Kota Lhokseumawe, Blang Mangat, Ulee Blang Mane	Dana Transfer Umum-Dana Alokasi Umum	Meningkatkan Sumber Daya Manusia Yang Berkualitas Dan Berdaya Saing	Penataan Reformasi Birokrasi	Masyarakat	2 Kali	10,000,000	KEC BM
7 01 04 2.01 02	Harmonisasi Hubungan Dengan Tokoh Agama dan Tokoh Masyarakat	Jumlah Pengajian Kantor Camat Blang Mangat				11 Kali	11 Kali	5,000,000	5,000,000	5,000,000	Kota Lhokseumawe, Blang Mangat, Ulee Blang Mane	Dana Transfer Umum-Dana Alokasi Umum	Meningkatkan Sumber Daya Manusia Yang Berkualitas Dan Berdaya Saing	Penataan Reformasi Birokrasi	Masyarakat	11 Kali	5,000,000	KEC BM
7 01 05	<b>PROGRAM PENYELENGGARAAN URUSAN PEMERINTAHAN UMUM</b>	<b>Cakupan Penyelenggaraan Urusan Pemerintahan Umum</b>	<b>Bulan</b>		<b>Bulan</b>	<b>12 Bulan</b>	<b>12 Bulan</b>	<b>10,000,000</b>	<b>15,500,000</b>	<b>37,000,000</b>						<b>12 Bulan</b>	<b>10,000,000</b>	<b>KEC BM</b>
7 01 05 2.01	<b>Penyelenggaraan Urusan Pemerintahan Umum sesuai Penuhungan Kepala Daerah</b>	<b>Jumlah Pelaksanaan Koordinasi Musyawarah Pimpinan Kecamatan</b>	<b>Urusan</b>		<b>Urusan</b>	<b>1 Urusan</b>		<b>10,000,000</b>	<b>15,500,000</b>	<b>37,000,000</b>						<b>1 Urusan</b>	<b>10,000,000</b>	<b>KEC BM</b>

Kode	Urusan/ Bidang Urusan/ Program/ Kegiatan/ Sub Kegiatan	Indikator Program/ Kegiatan/ Sub Kegiatan	Target Akhir Periode RPJMD	Realisasi Capaian RKPD Tahun 2019	Prakiraan Capaian Target RKPD Tahun 2020	Capaian Kinerja dan Kerangka Pendanaan										Kelompok Sasaran	Prakiraan Maju Rencana Tahun 2022		Perangkat Daerah Penanggung Jawab
						Target 2021		Pagu Indikatif		RKPD 2021 Perubahan	Lokasi	Sumber Dana	Prioritas		Target		Pagu Indikatif		
						Semula	Menjadi	RKPD 2021	APBD 2021				Nasional	Daerah					
1	2	3	4	5	6	7	8	9	10	11	12	13	14	15	16	17	18	19	
7 01 05 2.01 08	Pelaksanaan Tugas Forum Koordinasi Pimpinan di Kecamatan	Jumlah Pelaksanaan Koordinasi Musyawarah Pimpinan Kecamatan				36 OB	36 OB	10,000,000	15,500,000	37,000,000	Kota Lhokseumawe, Blang Mangat, Ulee Blang Mane	Dana Transfer Umum-Dana Alokasi Umum	Meningkatkan Sumber Daya Manusia Yang Berkualitas Dan Berdaya Saing	Penataan Reformasi Birokrasi	Masyarakat	36 OB	10,000,000	KEC BM	
7 01 06	<b>PROGRAM PEMBINAAN DAN PENGAWASAN PEMERINTAHAN DESA</b>	<b>Cakupan Pembinaan dan Pengawasan Pemerintahan Desa</b>	<b>gampong</b>		<b>gampong</b>	<b>22 gampong</b>	<b>22 gampong</b>	<b>61,535,290</b>	<b>50,367,050</b>	<b>45,054,700</b>						<b>22 gampong</b>	<b>39,505,100</b>	<b>KEC BM</b>	
7 01 06 2.01	<b>Fasilitasi, Rekomendasi dan Koordinasi Pembinaan dan Pengawasan Pemerintahan Desa</b>	<b>Jumlah Pembinaan dan Pengawasan Pemerintah Desa</b>	<b>Urusan</b>		<b>Urusan</b>	<b>4 Urusan</b>		<b>61,535,290</b>	<b>50,367,050</b>	<b>45,054,700</b>						<b>4 Urusan</b>	<b>39,505,100</b>	<b>KEC BM</b>	
7 01 06 2.01 01	Fasilitasi Penyusunan Peraturan Desa dan Peraturan Kepala Desa	Jumlah Fasilitas Penyusunan Peraturan Desa dan Peraturan Kepala Desa				22 Gampong	22 Gampong	25,350,640	25,350,000	20,063,800	Kota Lhokseumawe, Blang Mangat, Ulee Blang Mane	Dana Transfer Umum-Dana Alokasi Umum	Meningkatkan Sumber Daya Manusia Yang Berkualitas Dan Berdaya Saing	Penataan Reformasi Birokrasi	Masyarakat	22 Gampong	15,000,000	KEC BM	
		Jumlah Monitoring dan Evaluasi Pemerintahan Mukim dan Gampong				22 Gampong	22 Gampong									22 Gampong		KEC BM	
7 01 06 2.01 06	Fasilitasi Pelaksanaan Pemilihan Kepala Desa	Jumlah Pemilihan Kepala Desa				3 Keuchik	3 Keuchik	10,000,000	0	0	Kota Lhokseumawe, Blang Mangat, Ulee Blang Mane	Dana Transfer Umum-Dana Alokasi Umum	Meningkatkan Sumber Daya Manusia Yang Berkualitas Dan Berdaya Saing	Penataan Reformasi Birokrasi	Masyarakat	3 Keuchik	10,000,000	KEC BM	
7 01 06 2.01 017	Koordinasi Pendampingan Desa di Wilayahnya	Jumlah Kegiatan Saweu Gampong				22 Gampong	22 Gampong	26,184,650	25,017,050	24,990,900	Kota Lhokseumawe, Blang Mangat, Ulee Blang Mane	Dana Transfer Umum-Dana Alokasi Umum	Meningkatkan Sumber Daya Manusia Yang Berkualitas Dan Berdaya Saing	Penataan Reformasi Birokrasi	Masyarakat	22 Gampong	14,505,100	KEC BM	
7 01	<b>UNSUR KEWILAYAHAN KECAMATAN</b>							<b>2,551,899,684</b>	<b>2,244,686,570</b>	<b>2,656,362,894</b>							<b>2,551,899,684</b>	<b>KEC MS</b>	
7 01 01	<b>PROGRAM PENUNJANG URUSAN PEMERINTAHAN DAERAH KABUPATEN/KOTA</b>	<b>Cakupan Penunjang Urusan Pemerintahan Daerah</b>	<b>Persen</b>		<b>Persen</b>	<b>100 Persen</b>	<b>100 Persen</b>	<b>2,233,548,140</b>	<b>2,051,986,570</b>	<b>2,338,709,902</b>						<b>100 Persen</b>	<b>2,233,548,140</b>	<b>KEC MS</b>	
7 01 01 2.01	<b>Perencanaan, Penganggaran, dan Evaluasi Kinerja Perangkat Daerah</b>	<b>Jumlah Dokumen</b>	<b>Dokumen</b>		<b>Dokumen</b>	<b>5 Dokumen</b>		<b>13,274,640</b>	<b>1,200,000</b>	<b>1,199,812</b>						<b>5 Dokumen</b>	<b>13,274,640</b>	<b>KEC MS</b>	
7 01 01 2.01 01	Penyusunan Dokumen Perencanaan Perangkat Daerah	Jumlah Buku Renja SKPD				10 Buku	10 Buku	1,198,240	1,200,000	1,199,812	Kota Lhokseumawe, Muara Satu, Semua Kelurahan	Dana Transfer Umum-Dana Alokasi Umum	Meningkatkan Sumber Daya Manusia Yang Berkualitas Dan Berdaya Saing	Belanja Operasional	Kecamatan Muara Satu	10 Buku	1,198,240	KEC MS	
7 01 01 2.01 02	Koordinasi dan Penyusunan Dokumen RKA-SKPD	Jumlah Buku RKA-SKPD				10 Buku	10 Buku	2,700,000	0	0	Kota Lhokseumawe, Muara Satu, Semua Kelurahan	Dana Transfer Umum-Dana Alokasi Umum	Meningkatkan Sumber Daya Manusia Yang Berkualitas Dan Berdaya Saing	Belanja Operasional	Kecamatan Muara Satu	10 Buku	2,700,000	KEC MS	
7 01 01 2.01 03	Koordinasi dan Penyusunan Dokumen Perubahan RKA-SKPD	Jumlah Buku Perubahan RKA-SKPD				10 Buku	10 Buku	2,700,000	0	0	Kota Lhokseumawe, Muara Satu, Semua Kelurahan	Dana Transfer Umum-Dana Alokasi Umum	Meningkatkan Sumber Daya Manusia Yang Berkualitas Dan Berdaya Saing	Belanja Operasional	Kecamatan Muara Satu	10 Buku	2,700,000	KEC MS	
7 01 01 2.01 04	Koordinasi dan Penyusunan DPA-SKPD	Jumlah Buku DPA-SKPD				20 Buku	20 Buku	3,338,200	0	0	Kota Lhokseumawe, Muara Satu, Semua Kelurahan	Dana Transfer Umum-Dana Alokasi Umum	Meningkatkan Sumber Daya Manusia Yang Berkualitas Dan Berdaya Saing	Belanja Operasional	Kecamatan Muara Satu	20 Buku	3,338,200	KEC MS	
7 01 01 2.01 05	Koordinasi dan Penyusunan Perubahan DPA-SKPD	Jumlah Buku Perubahan DPA-SKPD				20 Buku	20 Buku	3,338,200	0	0	Kota Lhokseumawe, Semua Kecamatan, Semua Kelurahan	Dana Transfer Umum-Dana Alokasi Umum	Meningkatkan Sumber Daya Manusia Yang Berkualitas Dan Berdaya Saing	Belanja Operasional	Kecamatan Muara Satu	20 Buku	3,338,200	KEC MS	
7 01 01 2.02	<b>Administrasi Keuangan Perangkat Daerah</b>	<b>Periode Administrasi Keuangan Perangkat Daerah</b>	<b>Bulan</b>		<b>Bulan</b>	<b>12 Bulan</b>		<b>1,525,125,000</b>	<b>1,471,216,540</b>	<b>1,421,116,540</b>						<b>12 Bulan</b>	<b>1,525,125,000</b>	<b>KEC MS</b>	
7 01 01 2.02 01	Penyediaan Gaji dan Tunjangan ASN	Jumlah Penyediaan Gaji dan Tunjangan ASN ( 20 Orang x 14 Bulan)				280 OB	280 OB	1,525,125,000	1,471,216,540	1,421,116,540	Kota Lhokseumawe, Muara Satu, Semua Kelurahan	Dana Transfer Umum-Dana Alokasi Umum	Meningkatkan Sumber Daya Manusia Yang Berkualitas Dan Berdaya Saing		Kecamatan Muara Satu	280 OB	1,525,125,000	KEC MS	
7 01 01 2.05	<b>Administrasi Kepegawaian Perangkat Daerah</b>	<b>Jumlah Pakaian Dinas Beserta Atribut Lainnya</b>	<b>Pasang</b>		<b>Pasang</b>	<b>62 Pasang</b>		<b>50,000,000</b>	<b>0</b>	<b>0</b>						<b>62 Pasang</b>	<b>50,000,000</b>	<b>KEC MS</b>	
7 01 01 2.05 02	Pengadaan Pakaian Dinas Beserta Atribut Kelengkapannya	Jumlah Pakaian Dinas Khusus Hari-Hari Tertentu				62 Pasang	62 Pasang	50,000,000	0	0	Kota Lhokseumawe, Muara Satu, Semua Kelurahan	Dana Transfer Umum-Dana Alokasi Umum	Meningkatkan Sumber Daya Manusia Yang Berkualitas Dan Berdaya Saing	Belanja Operasional	Kecamatan Muara Satu	62 Pasang	50,000,000	KEC MS	
		Jumlah Pakaian KORPRI				62 Pasang	62 Pasang									62 Pasang		KEC MS	
7 01 01 2.06	<b>Administrasi Umum Perangkat Daerah</b>	<b>Periode Penyediaan Barang Cetak dan Fotocopy</b>	<b>Bulan</b>		<b>Bulan</b>	<b>12 Bulan</b>		<b>99,140,000</b>	<b>90,140,000</b>	<b>85,751,470</b>						<b>12 Bulan</b>	<b>99,140,000</b>	<b>KEC MS</b>	
7 01 01 2.06 02	Penyediaan Peralatan dan Perlengkapan Kantor	Jumlah penyediaan Peralatan Kantor dan Alat Tulis Kantor				22 Jenis	22 Jenis	22,000,000	15,000,000	23,447,670	Kota Lhokseumawe, Muara Satu, Semua Kelurahan	Dana Transfer Umum-Dana Alokasi Umum	Meningkatkan Sumber Daya Manusia Yang Berkualitas Dan Berdaya Saing	Belanja Operasional	Kecamatan Muara Satu	22 Jenis	22,000,000	KEC MS	
7 01 01 2.06 04	Penyediaan Bahan Logistik Kantor	Jumlah penyediaan Makanan dan Minuman				240 Kotak	240 Kotak	6,000,000	4,000,000	8,175,000	Kota Lhokseumawe, Muara Satu, Semua Kelurahan	Dana Transfer Umum-Dana Alokasi Umum	Meningkatkan Sumber Daya Manusia Yang Berkualitas Dan Berdaya Saing	Belanja Operasional	Kecamatan Muara Satu	240 Kotak	6,000,000	KEC MS	
7 01 01 2.06 05	Penyediaan Barang Cetak dan Penggandaan	Jumlah penyediaan Barang Cetak dan Penggandaan				10 Jenis	10 Jenis	10,000,000	10,000,000	7,988,800	Kota Lhokseumawe, Muara Satu, Semua Kelurahan	Dana Transfer Umum-Dana Alokasi Umum	Meningkatkan Sumber Daya Manusia Yang Berkualitas Dan Berdaya Saing	Belanja Operasional	Kecamatan Muara Satu	10 Jenis	10,000,000	KEC MS	
7 01 01 2.06 06	Penyediaan Bahan Bacaan dan Peraturan Perundang-undangan	Jumlah Penyediaan Bahan Bacaan				365 Eksamp lar	365 Eksamp lar	1,140,000	1,140,000	1,140,000	Kota Lhokseumawe, Muara Satu, Semua Kelurahan	Dana Transfer Umum-Dana Alokasi Umum	Meningkatkan Sumber Daya Manusia Yang Berkualitas Dan Berdaya Saing	Belanja Operasional	Kecamatan Muara Satu	365 Eksamp lar	1,140,000	KEC MS	
7 01 01 2.06 09	Penyelenggaraan Rapat Koordinasi dan Konsultasi ke Luar Daerah (Luar Kota Lhokseumawe)	Frekuensi Rapat Koordinasi dan Konsultasi ke Luar Daerah (Luar Kota Lhokseumawe)				15 Kali	15 Kali	60,000,000	60,000,000	45,000,000	Kota Lhokseumawe, Muara Satu, Semua Kelurahan	Dana Transfer Umum-Dana Alokasi Umum	Meningkatkan Sumber Daya Manusia Yang Berkualitas Dan Berdaya Saing	Belanja Operasional	Kecamatan Muara Satu	15 Kali	60,000,000	KEC MS	
7 01 01 2.07	<b>Pengadaan Barang Milik Daerah Penunjang Urusan Pemerintah Daerah</b>	<b>Jumlah Pengadaan Peralatan dan Peralatan Kantor</b>				<b>12</b>		<b>26,000,000</b>	<b>30,000,000</b>	<b>173,953,400</b>						<b>12</b>	<b>26,000,000</b>	<b>KEC MS</b>	
7 01 01 2.07 011	Pengadaan Sarana dan Prasarana Pendukung Gedung Kantor atau Bangunan Lainnya	Jumlah pengadaan Sarana dan Prasarana Pendukung Gedung Kantor atau Bangunan Lainnya				6 Unit	6 Unit	26,000,000	30,000,000	173,953,400	Kota Lhokseumawe, Muara Satu, Semua Kelurahan	Dana Transfer Umum-Dana Alokasi Umum	Meningkatkan Sumber Daya Manusia Yang Berkualitas Dan Berdaya Saing	Belanja Operasional	Kecamatan Muara Satu	6 Unit	26,000,000	KEC MS	
7 01 01 2.08	<b>Penyediaan Jasa Penunjang Urusan Pemerintahan Daerah</b>	<b>Periode Jasa Penunjang Urusan Pemerintahan Daerah</b>	<b>Bulan</b>		<b>Bulan</b>	<b>12 Bulan</b>		<b>369,373,000</b>	<b>420,730,030</b>	<b>341,268,480</b>						<b>12 Bulan</b>	<b>369,373,000</b>	<b>KEC MS</b>	
7 01 01 2.08 01	Penyediaan Jasa Surat Menyurat	Jumlah penyediaan benda pos				166 Lembar	166 Lembar	996,000	1,000,000	790,000	Kota Lhokseumawe, Muara Satu, Semua Kelurahan	Dana Transfer Umum-Dana Alokasi Umum	Meningkatkan Sumber Daya Manusia Yang Berkualitas Dan Berdaya Saing	Belanja Operasional	Kecamatan Muara Satu	166 Lembar	996,000	KEC MS	
7 01 01 2.08 02	Penyediaan Jasa Komunikasi, Sumber Daya Air dan Listrik	Jumlah Penyediaan Jasa Komunikasi Sumber Daya Air, dan Listrik (8 rekening x 12 Bulan)				96 Rekening	96 Rekening	88,117,000	88,117,000	88,117,000	Kota Lhokseumawe, Muara Satu, Semua Kelurahan	Dana Transfer Umum-Dana Alokasi Umum	Meningkatkan Sumber Daya Manusia Yang Berkualitas Dan Berdaya Saing	Belanja Operasional	Kecamatan Muara Satu	96 Rekening	88,117,000	KEC MS	

Kode	Urusan/ Bidang Urusan/ Program/ Kegiatan/ Sub Kegiatan	Indikator Program/ Kegiatan/ Sub Kegiatan	Target Akhir Periode RPJMD	Realisasi Capaian RKPD Tahun 2019	Prakiraan Capaian Target RKPD Tahun 2020	Capaian Kinerja dan Kerangka Pendanaan										Kelompok Sasaran	Prakiraan Maju Rencana Tahun 2022		Perangkat Daerah Penanggung Jawab
						Target 2021		Pagu Indikatif			Lokasi	Sumber Dana	Prioritas		Target		Pagu Indikatif		
						Semula	Menjadi	RKPD 2021	APBD 2021	RKPD 2021 Perubahan			Nasional	Daerah					
1	2	3	4	5	6	7	8	9	10	11	12	13	14	15	16	17	18	19	
7 01 01 2.08 04	Penyediaan Jasa Pelayanan Umum Kantor	Jumlah Jasa Pegawai Tidak Tetap ( 39 Orana x 12 Bulan )				468 OB	468 OB	280,260,000	331,613,030	252,361,480	Kota Lhokseumawe, Muara Satu, Semua Kelurahan	Dana Transfer Umum-Dana Alokasi Umum	Meningkatkan Sumber Daya Manusia Yang Berkualitas Dan Berdaya Saing	Belanja Operasional	Kecamatan Muara Satu	468 OB	280,260,000	KEC MS	
		Jumlah Pejabat Pengelola Keuangan SKPD ( 9 Orang x 12 Bulan )				108 OB	108 OB									108 OB		KEC MS	
7 01 01 2.09	<b>Pemeliharaan Barang Milik Daerah Penunjang Urusan Pemerintahan Daerah</b>	<b>Jumlah Pemeliharaan Barang Milik Daerah</b>	<b>unit</b>		<b>unit</b>	<b>6 unit</b>		<b>150,635,500</b>	<b>38,700,000</b>	<b>315,420,200</b>						<b>6 unit</b>	<b>150,635,500</b>	<b>KEC MS</b>	
7 01 01 2.09 01	Penyediaan Jasa Pemeliharaan, Biaya Pemeliharaan dan Pajak Kendaraan Perorangan Dinas atau Kendaraan Dinas Jabatan	Jumlah Pemeliharaan Mobil Jabatan ( 1 Unit x 12 Bulan )				12 UB	12 UB	25,700,000	25,700,000	25,200,200	Kota Lhokseumawe, Muara Satu, Semua Kelurahan	Dana Transfer Umum-Dana Alokasi Umum	Meningkatkan Sumber Daya Manusia Yang Berkualitas Dan Berdaya Saing	Belanja Operasional	Kecamatan Muara Dua	12 UB	25,700,000	KEC MS	
7 01 01 2.09 09	Pemeliharaan/Rehabilitasi Gedung Kantor dan Bangunan Lainnya	Jumlah Gedung Kantor yangdi Rehab/dipelihara				1 Gedung	1 Gedung	121,135,500	10,000,000	288,075,000	Kota Lhokseumawe, Muara Satu, Semua Kelurahan	Dana Transfer Umum-Dana Alokasi Umum	Meningkatkan Sumber Daya Manusia Yang Berkualitas Dan Berdaya Saing	Belanja Operasional	Kecamatan Muara Dua	1 Gedung	121,135,500	KEC MS	
7 01 01 2.09 010	Pemeliharaan/Rehabilitasi Sarana dan Prasarana Gedung Kantor atau Bangunan Lainnya	Jumlah Pemeliharaan Rutin/Berkala Peralatan Kantor				1 Gedung	1 Gedung	3,800,000	3,000,000	2,145,000	Kota Lhokseumawe, Muara Satu, Semua Kelurahan	Dana Transfer Umum-Dana Alokasi Umum	Meningkatkan Sumber Daya Manusia Yang Berkualitas Dan Berdaya Saing	Belanja Operasional	Kecamatan Muara Dua	1 Gedung	3,800,000	KEC MS	
7 01 03	<b>PROGRAM PEMBERDAYAAN MASYARAKAT DESA DAN KELURAHAN</b>	<b>Cakupan Pemberdayaan Masyarakat Desa dan Kelurahan</b>	<b>Bulan</b>		<b>Bulan</b>	<b>12 Bulan</b>	<b>12 Bulan</b>	<b>208,611,344</b>	<b>137,700,000</b>	<b>237,652,992</b>						<b>12 Bulan</b>	<b>208,611,344</b>	<b>KEC MS</b>	
7 01 03 2.01	<b>Koordinasi Kegiatan Pemberdayaan Desa</b>	<b>Periode Koordinasi Langsung Antara Camat dan Masyarakat</b>	<b>Bulan</b>		<b>Bulan</b>	<b>12 Bulan</b>		<b>137,451,140</b>	<b>120,000,000</b>	<b>219,952,992</b>						<b>12 Bulan</b>	<b>137,451,140</b>	<b>KEC MS</b>	
7 01 03 2.01 01	Peningkatan Partisipasi Masyarakat dalam Forum Musyawarah Perencanaan Pembangunan di Desa	Rentang Waktu Pelaksanaan Musrenbang Tingkat Kecamatan				1 Hari	1 Hari	20,043,200	20,000,000	19,953,140	Kota Lhokseumawe, Muara Satu, Semua Kelurahan	Dana Transfer Umum-Dana Alokasi Umum	Meningkatkan Sumber Daya Manusia Yang Berkualitas Dan Berdaya Saing	Penataan Reformasi Birokrasi	Kecamatan Muara Satu	1 Hari	20,043,200	KEC MS	
7 01 03 2.01 03	Peningkatan Efektifitas Kegiatan Pemberdayaan Masyarakat di Wilayah Kecamatan	Rentang Waktu Pelaksanaan MTQ				5 Hari	5 Hari	117,407,940	100,000,000	199,999,852	Kota Lhokseumawe, Muara Satu, Semua Kelurahan	Dana Transfer Umum-Dana Alokasi Umum	Meningkatkan Sumber Daya Manusia Yang Berkualitas Dan Berdaya Saing	Penataan Reformasi Birokrasi	Kecamatan Muara Satu	5 Hari	117,407,940	KEC MS	
7 01 03 2.03	<b>Pemberdayaan Lembaga Kemasyarakatan Tingkat Kecamatan</b>	<b>Periode Pembinaan Kegiatan PKK</b>	<b>Bulan</b>		<b>Bulan</b>	<b>12 Bulan</b>		<b>13,519,454</b>	<b>15,000,000</b>	<b>15,000,000</b>						<b>12 Bulan</b>	<b>13,519,454</b>	<b>KEC MS</b>	
7 01 03 2.03 01	Penyelenggaraan Lembaga Kemasyarakatan	Rentang Waktu Penyelenggaraan/Pembinaan PKK Gampong				11 Kali	11 Kali	13,519,454	15,000,000	15,000,000	Kota Lhokseumawe, Muara Satu, Semua Kelurahan	Dana Transfer Umum-Dana Alokasi Umum	Meningkatkan Sumber Daya Manusia Yang Berkualitas Dan Berdaya Saing	Penataan Reformasi Birokrasi	Kecamatan Muara Satu	11 Kali	13,519,454	KEC MS	
7 01 03 2.04	<b>Pemberdayaan Mukim</b>	<b>Periode Penyediaan Jasa Aparatur Pemerintahan Mukim</b>	<b>Bulan</b>		<b>Bulan</b>	<b>12 Bulan</b>		<b>57,640,750</b>	<b>2,700,000</b>	<b>2,700,000</b>						<b>12 Bulan</b>	<b>57,640,750</b>	<b>KEC MS</b>	
7 01 03 2.04 02	Peningkatan Kapasitas Mukim dan Tuha Peut Mukim	Rentang Waktu Peningkatan Kapasitas Mukim dan Tuha Peut Mukim				12 Kali	12 Kali	57,640,750	2,700,000	2,700,000	Kota Lhokseumawe, Muara Satu, Semua Kelurahan	Dana Transfer Umum-Dana Alokasi Umum	Meningkatkan Sumber Daya Manusia Yang Berkualitas Dan Berdaya Saing	Penataan Reformasi Birokrasi	Kecamatan Muara Satu	12 Kali	57,640,750	KEC MS	
7 01 04	<b>PROGRAM KOORDINASI KETENTRAMAN DAN KETERTIBAN UMUM</b>	<b>Cakupan Koordinasi Ketentraman dan Ketertiban Umum</b>	<b>Bulan</b>		<b>Bulan</b>	<b>12 Bulan</b>	<b>12 Bulan</b>	<b>8,000,000</b>	<b>10,000,000</b>	<b>10,000,000</b>						<b>12 Bulan</b>	<b>8,000,000</b>	<b>KEC MS</b>	
7 01 04 2.01	<b>Koordinasi Upaya Penyelenggaraan Ketenteraman dan Ketertiban Umum</b>							<b>8,000,000</b>	<b>10,000,000</b>	<b>10,000,000</b>							<b>8,000,000</b>	<b>KEC MS</b>	
7 01 04 2.01 01	Sinergitas dengan Kepolisian Negara Republik Indonesia, Tentara Nasional Indonesia dan Instansi Vertikal di Wilayah Kecamatan	Frekuensi Pelaksanaan Kegiatan Ketertiban dan Ketentraman Masyarakat di Lingkungan Kecamatan				6 Kali	6 Kali	8,000,000	10,000,000	10,000,000	Kota Lhokseumawe, Muara Satu, Semua Kelurahan	Dana Transfer Umum-Dana Alokasi Umum	Meningkatkan Sumber Daya Manusia Yang Berkualitas Dan Berdaya Saing	Penataan Reformasi Birokrasi	Meningkatnya Ketertiban dan Ketentraman Masyarakat di Lingkungan Desa/Gampong	6 Kali	8,000,000	KEC MS	
7 01 05	<b>PROGRAM PENYELENGGARAAN URUSAN PEMERINTAHAN UMUM</b>	<b>Cakupan Penyelenggaraan Urusan Pemerintahan Umum</b>	<b>Bulan</b>		<b>Bulan</b>	<b>12 Bulan</b>	<b>12 Bulan</b>	<b>75,500,000</b>	<b>15,000,000</b>	<b>15,000,000</b>						<b>12 Bulan</b>	<b>75,500,000</b>	<b>KEC MS</b>	
7 01 05 2.01	<b>Penyelenggaraan Urusan Pemerintahan Umum sesuai Penguasan Kepala Daerah</b>	<b>Periode Peyeleenggaraan Urusan Pemerintahan Umum di Kecamatan</b>	<b>Bulan</b>		<b>Bulan</b>	<b>12 Bulan</b>		<b>75,500,000</b>	<b>15,000,000</b>	<b>15,000,000</b>						<b>12 Bulan</b>	<b>75,500,000</b>	<b>KEC MS</b>	
7 01 05 2.01 08	Pelaksanaan Tugas Forum Koordinasi Pimpinan di Kecamatan	Rentang Waktu Pelaksanaan Koordinasi Musyawarah Pimpinan Kecamatan				12 Kali	12 Kali	75,500,000	15,000,000	15,000,000	Kota Lhokseumawe, Muara Satu, Semua Kelurahan	Dana Transfer Umum-Dana Alokasi Umum	Meningkatkan Sumber Daya Manusia Yang Berkualitas Dan Berdaya Saing	Penataan Reformasi Birokrasi	Kecamatan Muara Satu	12 Kali	75,500,000	KEC MS	
7 01 06	<b>PROGRAM PEMBINAAN DAN PENGAWASAN PEMERINTAHAN DESA</b>	<b>Cakupan Pembinaan dan Pengawasan Pemerintahan Desa</b>	<b>gampong</b>		<b>gampong</b>	<b>11 gampong</b>	<b>11 gampong</b>	<b>26,240,200</b>	<b>30,000,000</b>	<b>55,000,000</b>						<b>11 gampong</b>	<b>26,240,200</b>	<b>KEC MS</b>	
7 01 06 2.01	<b>Fasilitasi, Rekomendasi dan Koordinasi Pembinaan dan Pengawasan Pemerintahan Desa</b>	<b>Jumlah Dokumen Pembinaan dan Pengawasan Pemerintahan Desa</b>	<b>Gampong</b>		<b>Gampong</b>	<b>11 Gampong</b>		<b>26,240,200</b>	<b>30,000,000</b>	<b>55,000,000</b>						<b>11 Gampong</b>	<b>26,240,200</b>	<b>KEC MS</b>	
7 01 06 2.01 01	Fasilitasi Penyusunan Peraturan Desa dan Peraturan Kepala Desa	Jumlah Evaluasi Rancangan Peraturan Desa Tentang APB Desa				11 Gampong	11 Gampong	14,095,500	15,000,000	15,000,000	Kota Lhokseumawe, Muara Satu, Semua Kelurahan	Dana Transfer Umum-Dana Alokasi Umum	Meningkatkan Sumber Daya Manusia Yang Berkualitas Dan Berdaya Saing	Penataan Reformasi Birokrasi	Kecamatan Muara Satu	11 Gampong	14,095,500	KEC MS	
7 01 06 2.01 017	Koordinasi Pendampingan Desa di Wilayahnya	Rentang Waktu Koordinasi Langsung antara Camat dan Masyarakat				12 Kali	12 Kali	12,144,700	15,000,000	40,000,000	Kota Lhokseumawe, Muara Satu, Semua Kelurahan	Dana Transfer Umum-Dana Alokasi Umum	Meningkatkan Sumber Daya Manusia Yang Berkualitas Dan Berdaya Saing	Penataan Reformasi Birokrasi	Kecamatan Muara Satu	12 Kali	12,144,700	KEC MS	
7	<b>UNSUR KEWILAYAHAN</b>																	<b>KEC MD</b>	
7 01	<b>KECAMATAN</b>							<b>2,897,239,134</b>	<b>2,828,616,598</b>	<b>2,929,492,477</b>							<b>2,894,934,134</b>	<b>KEC MD</b>	

Kode	Usuran/ Bidang Usuran/ Program/ Kegiatan/ Sub Kegiatan	Indikator Program/ Kegiatan/ Sub Kegiatan	Target Akhir Periode RPJMD	Realisasi Capaian RKPJ Tahun 2019	Prakiraan Capaian Target RKPJ Tahun 2020	Capaian Kinerja dan Kerangka Pendanaan										Kelompok Sasaran	Prakiraan Maju Rencana Tahun 2022		Perangkat Daerah Penanggung Jawab
						Target 2021		RKPJ 2021	Pagu Indikatif		RKPJ 2021 Perubahan	Lokasi	Sumber Dana	Prioritas			Target	Pagu Indikatif	
						Semula	Menjadi		APBD 2021	Nasional				Daerah					
1	2	3	4	5	6	7	8	9	10	11	12	13	14	15	16	17	18	19	
7 01 01	<b>PROGRAM PENUNJANG URUSAN PEMERINTAHAN DAERAH KABUPATEN/KOTA</b>	<b>Cakupan Penunjang Urusan Pemerintahan Daerah</b>	<b>Persen</b>		<b>Persen</b>	<b>100 Persen</b>	<b>100 Persen</b>	<b>2,544,789,138</b>	<b>2,591,616,598</b>	<b>2,517,682,777</b>						<b>100 Persen</b>	<b>2,542,484,138</b>	<b>KEC MD</b>	
7 01 01 2.01	<b>Perencanaan, Penganggaran, dan Evaluasi Kinerja Perangkat Daerah</b>	<b>Jumlah Dokumen</b>	<b>Dokumen</b>		<b>Dokumen</b>		<b>5 Dokumen</b>	<b>13,165,000</b>	<b>1,200,000</b>	<b>1,200,000</b>						<b>5 Dokumen</b>	<b>12,000,000</b>	<b>KEC MD</b>	
7 01 01 2.01 01	Penyusunan Dokumen Perencanaan Perangkat Daerah	Jumlah Buku Renja SKPD				10 Buku	10 Buku	1,165,000	1,200,000	1,200,000	Kota Lhokseumawe, Muara Dua, Semua Kelurahan	Dana Transfer Umum-Dana Alokasi Umum	Meningkatkan Sumber Daya Manusia Yang Berkualitas Dan Berdaya Saing	Belanja Operasional	Kecamatan Muara Dua	10 Buku	0	KEC MD	
7 01 01 2.01 02	Koordinasi dan Penyusunan Dokumen RKA-SKPD	Jumlah Buku Penyusunan RKA-SKPD				10 Buku	10 Buku	2,700,000	0	0	Kota Lhokseumawe, Muara Dua, Semua Kelurahan	Dana Transfer Umum-Dana Alokasi Umum	Meningkatkan Sumber Daya Manusia Yang Berkualitas Dan Berdaya Saing	Penataan Reformasi Birokrasi	Kecamatan Muara Dua	10 Buku	2,700,000	KEC MD	
7 01 01 2.01 03	Koordinasi dan Penyusunan Dokumen Perubahan RKA-SKPD	Jumlah Buku Penyusunan Perubahan RKA-SKPD				10 Buku	10 Buku	2,700,000	0	0	Kota Lhokseumawe, Muara Dua, Semua Kelurahan	Dana Transfer Umum-Dana Alokasi Umum	Meningkatkan Sumber Daya Manusia Yang Berkualitas Dan Berdaya Saing	Penataan Reformasi Birokrasi	Kecamatan Muara Dua	10 Buku	2,700,000	KEC MD	
7 01 01 2.01 04	Koordinasi dan Penyusunan DPA-SKPD	Jumlah Buku Penyusunan DPA-SKPD				20 Buku	20 Buku	3,300,000	0	0	Kota Lhokseumawe, Muara Dua, Semua Kelurahan	Dana Transfer Umum-Dana Alokasi Umum	Meningkatkan Sumber Daya Manusia Yang Berkualitas Dan Berdaya Saing	Penataan Reformasi Birokrasi	Kecamatan Muara Dua	20 Buku	3,300,000	KEC MD	
7 01 01 2.01 05	Koordinasi dan Penyusunan Perubahan DPA-SKPD	Jumlah Buku Penyusunan Perubahan DPA-SKPD				20 Buku	20 Buku	3,300,000	0	0	Kota Lhokseumawe, Muara Dua, Semua Kelurahan	Dana Transfer Umum-Dana Alokasi Umum	Meningkatkan Sumber Daya Manusia Yang Berkualitas Dan Berdaya Saing	Penataan Reformasi Birokrasi	Kecamatan Muara Dua	20 Buku	3,300,000	KEC MD	
7 01 01 2.02	<b>Administrasi Keuangan Perangkat Daerah</b>	<b>Periode Administrasi Keuangan Perangkat Daerah</b>	<b>Bulan</b>		<b>Bulan</b>		<b>12 Bulan</b>	<b>1,874,952,192</b>	<b>1,769,151,398</b>	<b>1,702,101,398</b>						<b>12 Bulan</b>	<b>1,874,952,192</b>	<b>KEC MD</b>	
7 01 01 2.02 01	Penyediaan Gaji dan Tunjangan ASN	Jumlah Penyediaan Gaji dan Tunjangan ASN (30 orang x 14 Bulan))				420 OB	420 OB	1,874,952,192	1,769,151,398	1,702,101,398	Kota Lhokseumawe, Muara Dua, Semua Kelurahan	Dana Transfer Umum-Dana Alokasi Umum	Meningkatkan Sumber Daya Manusia Yang Berkualitas Dan Berdaya Saing	Belanja Operasional	Kecamatan Muara Dua	420 OB	1,874,952,192	KEC MD	
7 01 01 2.02 03	Pelaksanaan Penatausahaan dan Pengujian/Verifikasi Keuangan SKPD	Periode Tersedianya Administrasi Keuangan				120 OB	120 OB	0	0	0	Kota Lhokseumawe, Muara Dua, Semua Kelurahan	Dana Transfer Umum-Dana Alokasi Umum	Meningkatkan Sumber Daya Manusia Yang Berkualitas Dan Berdaya Saing	Belanja Operasional	Kecamatan Muara Dua	120 OB	0	KEC MD	
7 01 01 2.05	<b>Administrasi Kepegawaian Perangkat Daerah</b>	<b>Jumlah Pakaian Dinas Beserta Atribut Lainnya</b>	<b>Pasang</b>		<b>Pasang</b>		<b>69 Pasang</b>	<b>50,000,000</b>	<b>0</b>	<b>0</b>						<b>69 Pasang</b>	<b>50,000,000</b>	<b>KEC MD</b>	
7 01 01 2.05 02	Pengadaan Pakaian Dinas Beserta Atribut Kelengkapannya	Jumlah Pakaian Dinas Khusus Hari-hari Tertentu dan Jumlah Pakaian Korpri				69 Pcs	69 Pcs	50,000,000	0	0	Kota Lhokseumawe, Muara Dua, Semua Kelurahan	Dana Transfer Umum-Dana Alokasi Umum	Meningkatkan Sumber Daya Manusia Yang Berkualitas Dan Berdaya Saing	Belanja Operasional	Kecamatan Muara Dua	69 Pcs	50,000,000	KEC MD	
7 01 01 2.06	<b>Administrasi Umum Perangkat Daerah</b>	<b>Periode Penyediaan Barang Cetak dan Penggandaan</b>	<b>Bulan</b>		<b>Bulan</b>		<b>12 Bulan</b>	<b>98,306,000</b>	<b>88,890,000</b>	<b>119,147,299</b>						<b>12 Bulan</b>	<b>97,166,000</b>	<b>KEC MD</b>	
7 01 01 2.06 02	Penyediaan Peralatan dan Perlengkapan Kantor	Jumlah Penyediaan Alat Tulis Kantor				20 Jenis	20 Jenis	21,166,000	15,000,000	18,007,179	Kota Lhokseumawe, Muara Dua, Semua Kelurahan		Meningkatkan Sumber Daya Manusia Yang Berkualitas Dan Berdaya Saing	Belanja Operasional	Kecamatan Muara Dua	20 Jenis	21,166,000	KEC MD	
		Jumlah Penyediaan Peralatan dan Perlengkapan Kantor				5 Jenis	5 Jenis									5 Jenis		KEC MD	
7 01 01 2.06 04	Penyediaan Bahan Logistik Kantor	Jumlah Penyediaan Makanan dan Minuman				240 Kotak	240 Kotak	6,000,000	4,750,000	40,000,000	Kota Lhokseumawe, Muara Dua, Semua Kelurahan	Dana Transfer Umum-Dana Alokasi Umum	Meningkatkan Sumber Daya Manusia Yang Berkualitas Dan Berdaya Saing	Belanja Operasional	Kecamatan Muara Dua	240 Kotak	6,000,000	KEC MD	
7 01 01 2.06 05	Penyediaan Barang Cetak dan Penggandaan	Jumlah Penyediaan Barang Cetak dan Penggandaan				10 Jenis	10 Jenis	10,000,000	8,000,000	12,000,120	Kota Lhokseumawe, Muara Dua, Semua Kelurahan	Dana Transfer Umum-Dana Alokasi Umum	Meningkatkan Sumber Daya Manusia Yang Berkualitas Dan Berdaya Saing	Belanja Operasional	Kecamatan Muara Dua	10 Jenis	10,000,000	KEC MD	
7 01 01 2.06 06	Penyediaan Bahan Bacaan dan Peraturan Perundang-undangan	Jumlah Penyediaan Bahan Bacaan dan Peraturan Perundang-undangan				365 Exsampler	365 Exsampler	1,140,000	1,140,000	1,140,000		Dana Transfer Umum-Dana Alokasi Umum	Meningkatkan Sumber Daya Manusia Yang Berkualitas Dan Berdaya Saing	Belanja Operasional	Kecamatan Muara Dua	365 Exsampler	0	KEC MD	
7 01 01 2.06 09	Penyelenggaraan Rapat Koordinasi dan Konsultasi SKPD	Frekuensi Rapat Koordinasi dan Konsultasi Keluar Daerah (Luar Kota Lhokseumawe)				15 Kali	15 Kali	60,000,000	60,000,000	48,000,000	Kota Lhokseumawe, Muara Dua, Semua Kelurahan	Dana Transfer Umum-Dana Alokasi Umum	Meningkatkan Sumber Daya Manusia Yang Berkualitas Dan Berdaya Saing	Belanja Operasional	Kecamatan Muara Dua	15 Kali	60,000,000	KEC MD	
7 01 01 2.07	<b>Pengadaan Barang Milik Daerah Penunjang Urusan Pemerintah Daerah</b>	<b>Periode Pemeliharaan Rutin/Berkala Bangunan Gedung Kantor</b>	<b>Gedung</b>		<b>Gedung</b>		<b>1 Gedung</b>	<b>40,000,000</b>	<b>30,000,000</b>	<b>66,917,780</b>						<b>1 Gedung</b>	<b>40,000,000</b>	<b>KEC MD</b>	
7 01 01 2.07 011	Pengadaan Sarana dan Prasarana Pendukung Gedung Kantor atau Bangunan Lainnya	Jumlah Pengadaan Sarana dan Prasarana Pendukung Kantor atau Bangunan Lainnya				6 Unit	6 Unit	40,000,000	30,000,000	66,917,780	Kota Lhokseumawe, Muara Dua, Semua Kelurahan	Dana Transfer Umum-Dana Alokasi Umum	Meningkatkan Sumber Daya Manusia Yang Berkualitas Dan Berdaya Saing	Belanja Operasional	Kecamatan Muara Dua	6 Unit	40,000,000	KEC MD	
7 01 01 2.08	<b>Penyediaan Jasa Penunjang Urusan Pemerintahan Daerah</b>	<b>Periode Penyediaan Pelayanan Administrasi Perkantoran</b>	<b>Bulan</b>		<b>Bulan</b>		<b>12 Bulan</b>	<b>371,698,400</b>	<b>423,375,200</b>	<b>344,165,000</b>						<b>12 Bulan</b>	<b>371,698,400</b>	<b>KEC MD</b>	
7 01 01 2.08 01	Penyediaan Jasa Surat Menyurat	Jumlah Penyediaan Benda Pos				166 Lembar	166 Lembar	996,000	1,000,000	6,000,000	Kota Lhokseumawe, Muara Dua, Semua Kelurahan	Dana Transfer Umum-Dana Alokasi Umum	Meningkatkan Sumber Daya Manusia Yang Berkualitas Dan Berdaya Saing	Belanja Operasional	Kecamatan Muara Dua	166 Lembar	996,000	KEC MD	
7 01 01 2.08 02	Penyediaan Jasa Komunikasi, Sumber Daya Air dan Listrik	Jumlah Penyediaan Jasa Komunikasi, Sumber Daya Air dan Listrik (8 Rekening x 12 Bulan)				96 Rekening	96 Rekening	67,165,000	60,165,000	60,165,000	Kota Lhokseumawe, Muara Dua, Semua Kelurahan	Dana Transfer Umum-Dana Alokasi Umum	Meningkatkan Sumber Daya Manusia Yang Berkualitas Dan Berdaya Saing	Belanja Operasional	Kecamatan Muara Dua	96 Rekening	67,165,000	KEC MD	
7 01 01 2.08 04	Penyediaan Jasa Pelayanan Umum Kantor	Jumlah Pegawai Tidak Tetap (50 Orang x 12 Bulan)				600 OB	600 OB	303,537,400	362,210,200	278,000,000	Kota Lhokseumawe, Muara Dua, Semua Kelurahan	Dana Transfer Umum-Dana Alokasi Umum	Meningkatkan Sumber Daya Manusia Yang Berkualitas Dan Berdaya Saing	Belanja Operasional	Kecamatan Muara Dua	600 OB	303,537,400	KEC MD	
		Jumlah Pejabat Pengelola Keuangan SKPD (9 Orang x 12 Bulan)				108 OB	108 OB									108 OB		KEC MD	
7 01 01 2.09	<b>Pemeliharaan Barang Milik Daerah Penunjang Urusan Pemerintahan Daerah</b>	<b>Periode Pemeliharaan Rutin Berkala Mobil Jabatan</b>	<b>Bulan</b>		<b>Bulan</b>		<b>12 Bulan</b>	<b>96,667,546</b>	<b>279,000,000</b>	<b>284,151,300</b>						<b>12 Bulan</b>	<b>96,667,546</b>	<b>KEC MD</b>	
7 01 01 2.09 01	Penyediaan Jasa Pemeliharaan, Biaya Pemeliharaan dan Pajak Kendaraan Perorangan Dinas atau Kendaraan Dinas Jabatan	Jumlah Pemeliharaan Mobil Jabatan (1 Unit x 12 Bulan)				12 UB	12 UB	25,700,000	25,700,000	27,051,800	Kota Lhokseumawe, Muara Dua, Semua Kelurahan	Dana Transfer Umum-Dana Alokasi Umum	Meningkatkan Sumber Daya Manusia Yang Berkualitas Dan Berdaya Saing	Belanja Operasional	Kecamatan Muara Dua	12 UB	25,700,000	KEC MD	
7 01 01 2.09 09	Pemeliharaan/Rehabilitasi Gedung Kantor dan Bangunan Lainnya	Jumlah Gedung Kantor yang direhab/dipelihara				1 Gedung	1 Gedung	67,667,546	250,000,000	250,000,000	Kota Lhokseumawe, Muara Dua, Semua Kelurahan	Dana Transfer Umum-Dana Alokasi Umum	Meningkatkan Sumber Daya Manusia Yang Berkualitas Dan Berdaya Saing	Belanja Operasional	Kecamatan Muara Dua	1 Gedung	67,667,546	KEC MD	

Kode	Urusan/ Bidang Urusan/ Program/ Kegiatan/ Sub Kegiatan	Indikator Program/ Kegiatan/ Sub Kegiatan	Target Akhir Periode RPJMD	Realisasi Capaian RKPD Tahun 2019	Prakiraan Capaian Target RKPD Tahun 2020	Capaian Kinerja dan Kerangka Pendanaan										Kategori Sasaran	Prakiraan Maju Rencana Tahun 2022		Perangkat Daerah Penanggung Jawab						
						Target 2021		Pagu Indikatif			Lokasi	Sumber Dana	Prioritas		Target		Pagu Indikatif								
						Semula	Menjadi	RKPD 2021	APBD 2021	RKPD 2021 Perubahan			Nasional	Daerah											
1	2	3	4	5	6	7	8	9	10	11	12	13	14	15	16	17	18	19							
		Jumlah Pemeliharaan Rutin Berkala Gedung Kantor				1 Gedung	1 Gedung									1 Gedung		KEC MD							
7	01	01	2.09	011	Pemeliharaan/Rehabilitasi Sarana dan Prasarana Pendukung Gedung Kantor atau Bangunan Lainnya	Jumlah Pemeliharaan Rutin/Berkala Gedung Kantor					1 Gedung	1 Gedung	3,300,000	3,300,000	7,099,500	Kota Lhokseumawe, Muara Dua, Semua Kelurahan	Dana Transfer Umum-Dana Alokasi Umum	Meningkatkan Sumber Daya Manusia Yang Berkualitas Dan Berdaya Saing	Belanja Operasional	Kecamatan Muara Dua	1 Gedung		3,300,000	KEC MD	
7	01	03			<b>PROGRAM PEMBERDAYAAN MASYARAKAT DESA DAN KELURAHAN</b>	<b>Cakupan Pemberdayaan Masyarakat Desa dan Kelurahan</b>	<b>Bulan</b>	<b>Bulan</b>	<b>12 Bulan</b>	<b>12 Bulan</b>	<b>265,192,846</b>	<b>144,000,000</b>	<b>265,810,100</b>								<b>12 Bulan</b>	<b>265,192,846</b>	<b>KEC MD</b>		
7	01	03	2.01		<b>Koordinasi Kegiatan Pemberdayaan Desa</b>								<b>141,008,000</b>	<b>125,000,000</b>	<b>225,000,000</b>								<b>141,008,000</b>	<b>KEC MD</b>	
7	01	03	2.01	01	Peningkatan Partisipasi Masyarakat dalam Forum Musyawarah Perencanaan Pembangunan di Desa	Periode Pelaksanaan Musrenbang Tingkat Kecamatan					1 Hari	1 Hari	23,308,000	25,000,000	25,000,000	Kota Lhokseumawe, Muara Dua, Semua Kelurahan	Dana Transfer Umum-Dana Alokasi Umum	Meningkatkan Sumber Daya Manusia Yang Berkualitas Dan Berdaya Saing	Belanja Operasional	Kecamatan Muara Dua	1 Hari		23,308,000	KEC MD	
7	01	03	2.01	03	Peningkatan Efektifitas Kegiatan Pemberdayaan Masyarakat di Wilayah Kecamatan	Jumlah Hari Pelaksanaan MTQ					5 Hari	5 Hari	117,700,000	100,000,000	200,000,000	Kota Lhokseumawe, Muara Dua, Semua Kelurahan	Dana Transfer Umum-Dana Alokasi Umum	Meningkatkan Sumber Daya Manusia Yang Berkualitas Dan Berdaya Saing	Belanja Operasional	Kecamatan Muara Dua	5 Hari		117,700,000	KEC MD	
7	01	03	2.03		<b>Pemberdayaan Lembaga Kemasyarakatan Tingkat Kecamatan</b>								<b>8,300,000</b>	<b>10,000,000</b>	<b>31,810,000</b>								<b>8,300,000</b>	<b>KEC MD</b>	
7	01	03	2.03	01	Penyelenggaraan Lembaga Kemasyarakatan	Rentang Waktu Penyelenggaraan/Pembinaan PKK Gampong					5 Kali	5 Kali	8,300,000	10,000,000	31,810,000	Kota Lhokseumawe, Muara Dua, Semua Kelurahan	Dana Transfer Umum-Dana Alokasi Umum	Meningkatkan Sumber Daya Manusia Yang Berkualitas Dan Berdaya Saing	Belanja Operasional	Kecamatan Muara Dua	5 Kali		8,300,000	KEC MD	
7	01	03	2.04		<b>Pemberdayaan Mukim</b>	<b>Periode Pelaksanaan Koordinasi Musyawarah Pimpinan Kecamatan</b>	<b>OB</b>	<b>OB</b>	<b>120 OB</b>	<b>120 OB</b>	<b>115,884,846</b>	<b>9,000,000</b>	<b>9,000,100</b>									<b>120 OB</b>	<b>115,884,846</b>	<b>KEC MD</b>	
7	01	03	2.04	02	Peningkatan Kapasitas Mukim dan Tuha Peut Mukim	Jumlah Jasa Aparatur Pemerintahan Mukim/Desa/Kelurahan (10 Orang x 12 Bulan)					120 OB	120 OB	115,884,846	9,000,000	9,000,100	Kota Lhokseumawe, Muara Dua, Semua Kelurahan	Dana Transfer Umum-Dana Alokasi Umum	Meningkatkan Sumber Daya Manusia Yang Berkualitas Dan Berdaya Saing	Penataan Reformasi Birokrasi	Kecamatan Muara Dua	120 OB		115,884,846	KEC MD	
7	01	04			<b>PROGRAM KOORDINASI KETENTRAMAN DAN KETERTIBAN UMUM</b>	<b>Cakupan Koordinasi Ketentraman dan Ketertiban Umum</b>	<b>Bulan</b>	<b>Bulan</b>	<b>12 Bulan</b>	<b>12 Bulan</b>	<b>22,590,050</b>	<b>24,000,000</b>	<b>44,000,000</b>									<b>12 Bulan</b>	<b>22,590,050</b>	<b>KEC MD</b>	
7	01	04	2.01		<b>Koordinasi Upaya Penyelenggaraan Ketentraman dan Ketertiban Umum</b>								<b>22,590,050</b>	<b>24,000,000</b>	<b>44,000,000</b>								<b>22,590,050</b>	<b>KEC MD</b>	
7	01	04	2.01	01	Sinergitas dengan Kepolisian Negara Republik Indonesia, Tentara Nasional Indonesia dan Instansi Vertikal di Wilayah Kecamatan	Frekuensi Pelaksanaan Kegiatan Ketertiban dan Ketentraman Masyarakat di Lingkungan Desa/Gampong					8 Kali	8 Kali	22,590,050	24,000,000	44,000,000	Kota Lhokseumawe, Muara Dua, Semua Kelurahan	Dana Transfer Umum-Dana Alokasi Umum	Meningkatkan Sumber Daya Manusia Yang Berkualitas Dan Berdaya Saing	Ketentraman dan Ketertiban Umum	Masyarakat	8 Kali		22,590,050	KEC MD	
7	01	05			<b>PROGRAM PENYELENGGARAAN URUSAN PEMERINTAHAN UMUM</b>	<b>Cakupan Penyelenggaraan Urusan Pemerintahan Umum</b>	<b>Bulan</b>	<b>Bulan</b>	<b>12 Bulan</b>	<b>12 Bulan</b>	<b>23,500,000</b>	<b>25,000,000</b>	<b>45,000,000</b>									<b>12 Bulan</b>	<b>23,500,000</b>	<b>KEC MD</b>	
7	01	05	2.01		<b>Penyelenggaraan Urusan Pemerintahan Umum sesuai Penugasan Kepala Daerah</b>								<b>23,500,000</b>	<b>25,000,000</b>	<b>45,000,000</b>								<b>23,500,000</b>	<b>KEC MD</b>	
7	01	05	2.01	08	Pelaksanaan Tugas Forum Koordinasi Pimpinan di Kecamatan	Jumlah Penyelenggaraan Kegiatan Masyarakat Desa/Kelurahan bidang Pemuda dan Olahraga					94 OB	94 OB	23,500,000	25,000,000	45,000,000	Kota Lhokseumawe, Muara Dua, Semua Kelurahan	Dana Transfer Umum-Dana Alokasi Umum	Meningkatkan Sumber Daya Manusia Yang Berkualitas Dan Berdaya Saing	Penataan Reformasi Birokrasi	Kecamatan Muara Dua	94 OB		23,500,000	KEC MD	
7	01	06			<b>PROGRAM PEMBINAAN DAN PENGAWASAN PEMERINTAHAN DESA</b>	<b>Cakupan Pembinaan dan Pengawasan Pemerintahan Desa</b>	<b>gampong</b>	<b>gampong</b>	<b>17 gampong</b>	<b>17 gampong</b>	<b>41,167,100</b>	<b>44,000,000</b>	<b>56,999,600</b>									<b>17 gampong</b>	<b>41,167,100</b>	<b>KEC MD</b>	
7	01	06	2.01		<b>Fasilitasi, Rekomendasi dan Koordinasi Pembinaan dan Pengawasan Pemerintahan Desa</b>								<b>41,167,100</b>	<b>44,000,000</b>	<b>56,999,600</b>								<b>41,167,100</b>	<b>KEC MD</b>	
7	01	06	2.01	01	Fasilitasi Penyusunan Peraturan Desa dan Peraturan Kepala Desa	Jumlah Evaluasi Rancangan Peraturan Desa tentang APB Desa					17 Gampong	17 Gampong	17,667,100	19,000,000	29,999,600	Kota Lhokseumawe, Muara Dua, Semua Kelurahan	Dana Transfer Umum-Dana Alokasi Umum	Meningkatkan Sumber Daya Manusia Yang Berkualitas Dan Berdaya Saing	Belanja Operasional	Kecamatan Muara Dua	17 Gampong		17,667,100	KEC MD	
7	01	06	2.01	017	Koordinasi Pendampingan Desa di Wilayahnya	Silaturahmi Antara Aparatur Pemerintah dengan Masyarakat					17 Gampong	17 Gampong	23,500,000	25,000,000	27,000,000	Kota Lhokseumawe, Muara Dua, Semua Kelurahan	Dana Transfer Umum-Dana Alokasi Umum	Meningkatkan Sumber Daya Manusia Yang Berkualitas Dan Berdaya Saing	Belanja Operasional	Kecamatan Muara Dua	17 Gampong		23,500,000	KEC MD	
8					<b>UNSUR PEMERINTAHAN UMUM</b>																			<b>KEKBANPOL</b>	
8	01				<b>KESATUAN BANGSA DAN POLITIK</b>								<b>40,130,798,154</b>	<b>3,559,254,272</b>	<b>3,609,540,472</b>									<b>5,761,715,138</b>	<b>KEKBANPOL</b>
8	01	01			<b>PROGRAM PENUNJANG URUSAN PEMERINTAHAN DAERAH KABUPATEN/KOTA</b>	<b>Cakupan Penunjang Urusan Pemerintahan Daerah</b>	<b>Persen</b>	<b>Persen</b>	<b>100 Persen</b>	<b>100 Persen</b>	<b>2,657,415,579</b>	<b>2,677,952,255</b>	<b>2,513,845,634</b>									<b>100 Persen</b>	<b>2,748,743,572</b>	<b>KEKBANPOL</b>	
8	01	01	2.01		<b>Perencanaan, Penganggaran, dan Evaluasi Kinerja Perangkat Daerah</b>								<b>8,400,000</b>	<b>2,200,000</b>	<b>2,200,000</b>								<b>8,956,920</b>	<b>KEKBANPOL</b>	
8	01	01	2.01	01	Penyusunan Dokumen Perencanaan Perangkat Daerah	Jumlah Buku Renja, Renja Perubahan, RKT, dan TAPKIN Perangkat Daerah					20 Buku	20 Buku	1,200,000	1,200,000	1,200,000	Kota Lhokseumawe, Banda Sakti, Kampung Jawa Lhokseumawe	Dana Transfer Umum-Dana Alokasi Umum	Meningkatkan Sumber Daya Manusia Yang Berkualitas Dan Berdaya Saing	Belanja Operasional	Meningkatnya akuntabilitas kinerja dan keuangan	Kecamatan Muara Dua	20 Buku		1,756,920	KEKBANPOL
8	01	01	2.01	02	Koordinasi dan Penyusunan Dokumen RKA-SKPD	Jumlah Buku RKA-SKPD					5 Buku	5 Buku	1,200,000	0	0	Kota Lhokseumawe, Banda Sakti, Kampung Jawa Lhokseumawe	Dana Transfer Umum-Dana Alokasi Umum	Meningkatkan Sumber Daya Manusia Yang Berkualitas Dan Berdaya Saing	Belanja Operasional	Meningkatnya akuntabilitas kinerja dan keuangan	Kecamatan Muara Dua	5 Buku		1,200,000	KEKBANPOL

Kode	Urusan/ Bidang Urusan/ Program/ Kegiatan/ Sub Kegiatan	Indikator Program/ Kegiatan/ Sub Kegiatan	Target Akhir Periode RPJMD	Realisasi Capaian RKPD Tahun 2019	Prakiraan Capaian Target RKPD Tahun 2020	Capaian Kinerja dan Kerangka Pendanaan										Kategori Sasaran	Prakiraan Maju Rencana Tahun 2022		Perangkat Daerah Penanggung Jawab
						Target 2021		Pagu Indikatif		RKPD 2021 Perubahan	Lokasi	Sumber Dana	Prioritas		Kategori Sasaran		Target	Pagu Indikatif	
						Semula	Menjadi	RKPD 2021	APBD 2021				Nasional	Daerah					
1	2	3	4	5	6	7	8	9	10	11	12	13	14	15	16	17	18	19	
8.01.01.2.01.03	Koordinasi dan Penyusunan Dokumen Perubahan RKA-SKPD	Jumlah Buku Perubahan RKA-SKPD				5 Buku	5 Buku	1,200,000	0	0	Kota Lhokseumawe, Banda Sakti, Kampung Jawa Lhokseumawe	Dana Transfer Umum-Dana Alokasi Umum	Meningkatkan Sumber Daya Manusia Yang Berkualitas Dan Berdaya Saing	Belanja Operasional	Meningkatnya akuntabilitas kinerja dan keuangan	5 Buku	1,200,000	KESBANPOL	
8.01.01.2.01.04	Koordinasi dan Penyusunan DPA-SKPD	Jumlah Buku DPA-SKPD				12 Buku	12 Buku	1,700,000	0	0	Kota Lhokseumawe, Banda Sakti, Kampung Jawa Lhokseumawe	Dana Transfer Umum-Dana Alokasi Umum	Meningkatkan Sumber Daya Manusia Yang Berkualitas Dan Berdaya Saing	Belanja Operasional	Meningkatnya akuntabilitas kinerja dan keuangan	12 Buku	1,700,000	KESBANPOL	
8.01.01.2.01.05	Koordinasi dan Penyusunan Perubahan DPA-SKPD	Jumlah Buku Perubahan DPA-SKPD				12 Buku	12 Buku	1,500,000	0	0	Kota Lhokseumawe, Banda Sakti, Kampung Jawa Lhokseumawe	Dana Transfer Umum-Dana Alokasi Umum	Meningkatkan Sumber Daya Manusia Yang Berkualitas Dan Berdaya Saing	Belanja Operasional	Meningkatnya akuntabilitas kinerja dan keuangan	12 Buku	1,500,000	KESBANPOL	
8.01.01.2.01.06	Koordinasi dan Penyusunan Laporan Capaian Kinerja dan Ikhtisar Realisasi Kinerja SKPD	Jumlah Laporan LKIP				5 Laporan	5 Laporan	1,600,000	1,000,000	1,000,000	Kota Lhokseumawe, Banda Sakti, Kampung Jawa Lhokseumawe	Dana Transfer Umum-Dana Alokasi Umum	Meningkatkan Sumber Daya Manusia Yang Berkualitas Dan Berdaya Saing	Belanja Operasional	Meningkatnya akuntabilitas kinerja dan keuangan	5 Laporan	1,600,000	KESBANPOL	
8.01.01.2.02	<b>Administrasi Keuangan Perangkat Daerah</b>							<b>1,968,967,629</b>	<b>1,916,272,815</b>	<b>1,822,222,815</b>							<b>2,072,047,394</b>	<b>KESBANPOL</b>	
8.01.01.2.02.01	Penyediaan Gaji dan Tunjangan ASN	Jumlah Penyediaan Gaji dan Tunjangan ASN				304 OB	304 OB	1,870,275,429	1,916,272,815	1,822,222,815	Kota Lhokseumawe, Banda Sakti, Kampung Jawa Lhokseumawe	Dana Transfer Umum-Dana Alokasi Umum	Meningkatkan Sumber Daya Manusia Yang Berkualitas Dan Berdaya Saing	Belanja Operasional	Meningkatnya akuntabilitas kinerja dan keuangan	304 OB	1,971,580,972	KESBANPOL	
8.01.01.2.02.03	Pelaksanaan Penatausahaan dan Pengujian/Verifikasi Keuangan SKPD	Jumlah Penyediaan Jasa Administrasi Keuangan				180 OB	180 OB	98,692,200	0	0	Kota Lhokseumawe, Banda Sakti, Kampung Jawa Lhokseumawe	Dana Transfer Umum-Dana Alokasi Umum	Meningkatkan Sumber Daya Manusia Yang Berkualitas Dan Berdaya Saing	Belanja Operasional	Meningkatnya akuntabilitas kinerja dan keuangan	180 OB	100,466,422	KESBANPOL	
8.01.01.2.05	<b>Administrasi Kepegawaian Perangkat Daerah</b>							<b>36,000,000</b>	<b>0</b>	<b>0</b>							<b>39,600,000</b>	<b>KESBANPOL</b>	
8.01.01.2.05.02	Pengadaan Pakaian Dinas Beserta Atribut Kelengkapannya	Jumlah Pakaian Dinas Khusus Hari-Hari Tertentu				23 Pasang	23 Pasang	36,000,000	0	0	Kota Lhokseumawe, Banda Sakti, Kampung Jawa Lhokseumawe	Dana Transfer Umum-Dana Alokasi Umum	Meningkatkan Sumber Daya Manusia Yang Berkualitas Dan Berdaya Saing	Belanja Operasional	Meningkatnya akuntabilitas kinerja dan keuangan	23 Pasang	39,600,000	KESBANPOL	
8.01.01.2.06	<b>Administrasi Umum Perangkat Daerah</b>							<b>171,098,450</b>	<b>119,140,000</b>	<b>111,942,620</b>							<b>233,413,258</b>	<b>KESBANPOL</b>	
8.01.01.2.06.02	Penyediaan Peralatan dan Perlengkapan Kantor	Jumlah Jenis Alat Tulis Kantor, Peralatan Listrik dan Bahan Kebersihan Yang Disediakan				80 Jenis	80 Jenis	55,258,450	40,000,000	36,092,620	Kota Lhokseumawe, Banda Sakti, Kampung Jawa Lhokseumawe	Dana Transfer Umum-Dana Alokasi Umum	Meningkatkan Sumber Daya Manusia Yang Berkualitas Dan Berdaya Saing	Belanja Operasional	Meningkatnya akuntabilitas kinerja dan keuangan	80 Jenis	71,133,258	KESBANPOL	
8.01.01.2.06.04	Penyediaan Bahan Logistik Kantor	Jumlah Porsi Makanan dan Minuman yang Disediakan				735 Kotak	735 Kotak	14,700,000	18,000,000	14,710,000	Kota Lhokseumawe, Banda Sakti, Kampung Jawa Lhokseumawe	Dana Transfer Umum-Dana Alokasi Umum	Meningkatkan Sumber Daya Manusia Yang Berkualitas Dan Berdaya Saing	Belanja Operasional	Meningkatnya akuntabilitas kinerja dan keuangan	735 Kotak	30,000,000	KESBANPOL	
8.01.01.2.06.06	Penyediaan Bahan Bacaan dan Peraturan Perundang-undangan	Jumlah Penyediaan Bahan Bacaan dan Peraturan Perundang-undangan (2 Eks x 365)				730 Eks	730 Eks	1,140,000	1,140,000	1,140,000	Kota Lhokseumawe, Banda Sakti, Kampung Jawa Lhokseumawe	Dana Transfer Umum-Dana Alokasi Umum	Meningkatkan Sumber Daya Manusia Yang Berkualitas Dan Berdaya Saing	Belanja Operasional	Meningkatnya akuntabilitas kinerja dan keuangan	730 Eks	2,280,000	KESBANPOL	
8.01.01.2.06.09	Penyelenggaraan Rapat Koordinasi dan Konsultasi SKPD	Frekuensi Rapat-Rapat Koordinasi dan Konsultasi ke Luar Daerah				60 Kali	60 Kali	100,000,000	60,000,000	60,000,000	Kota Lhokseumawe, Banda Sakti, Kampung Jawa Lhokseumawe	Dana Transfer Umum-Dana Alokasi Umum	Meningkatkan Sumber Daya Manusia Yang Berkualitas Dan Berdaya Saing	Belanja Operasional	Meningkatnya akuntabilitas kinerja dan keuangan	60 Kali	130,000,000	KESBANPOL	
8.01.01.2.08	<b>Penyediaan Jasa Penunjang Urusan Pemerintahan Daerah</b>							<b>370,349,500</b>	<b>534,589,440</b>	<b>335,789,440</b>							<b>292,000,000</b>	<b>KESBANPOL</b>	
8.01.01.2.08.01	Penyediaan Jasa Surat Menyurat	Jumlah Surat yang Dikirim				30 Surat	30 Surat	1,500,000	1,500,000	1,500,000	Kota Lhokseumawe, Banda Sakti, Kampung Jawa Lhokseumawe	Dana Transfer Umum-Dana Alokasi Umum	Meningkatkan Sumber Daya Manusia Yang Berkualitas Dan Berdaya Saing	Belanja Operasional	Meningkatnya akuntabilitas kinerja dan keuangan	30 Surat	2,000,000	KESBANPOL	
8.01.01.2.08.02	Penyediaan Jasa Komunikasi, Sumber Daya Air dan Listrik	Jumlah Rekening yang Dibayar				60 Rekening	60 Rekening	9,369,500	93,695,000	93,695,000	Kota Lhokseumawe, Banda Sakti, Kampung Jawa Lhokseumawe	Dana Transfer Umum-Dana Alokasi Umum	Meningkatkan Sumber Daya Manusia Yang Berkualitas Dan Berdaya Saing	Belanja Operasional	Meningkatnya akuntabilitas kinerja dan keuangan	60 Rekening	15,000,000	KESBANPOL	
8.01.01.2.08.04	Penyediaan Jasa Pelayanan Umum Kantor	Jumlah Jasa Pegawai Tidak Tetap Tenaga Bakti Daerah (86 Org x 12 Bulan)				1032 OB	1032 OB	359,480,000	439,394,440	240,594,440	Kota Lhokseumawe, Banda Sakti, Kampung Jawa Lhokseumawe	Dana Transfer Umum-Dana Alokasi Umum	Meningkatkan Sumber Daya Manusia Yang Berkualitas Dan Berdaya Saing	Belanja Operasional	Meningkatnya akuntabilitas kinerja dan keuangan	1032 OB	275,000,000	KESBANPOL	
8.01.01.2.09	<b>Pemeliharaan Barang Milik Daerah Penunjang Urusan Pemerintahan Daerah</b>							<b>102,600,000</b>	<b>105,750,000</b>	<b>241,690,759</b>							<b>102,726,000</b>	<b>KESBANPOL</b>	
8.01.01.2.09.01	Penyediaan Jasa Pemeliharaan, Biaya Pemeliharaan dan Pajak Kendaraan Perorangan Dinas atau Kendaraan Dinas Jabatan	Jumlah Pemeliharaan Rutin/Berkala Mobil Jabatan (1 unit x 12 Bulan)				12 UB	12 UB	29,300,000	34,300,000	34,300,000	Kota Lhokseumawe, Banda Sakti, Kampung Jawa Lhokseumawe	Dana Transfer Umum-Dana Alokasi Umum	Meningkatkan Sumber Daya Manusia Yang Berkualitas Dan Berdaya Saing	Belanja Operasional	Meningkatnya akuntabilitas kinerja dan keuangan	12 UB	26,632,000	KESBANPOL	
8.01.01.2.09.02	Penyediaan Jasa Pemeliharaan, Biaya Pemeliharaan, Pajak, dan Perizinan Kendaraan Dinas Operasional atau Lapangan	Jumlah Pemeliharaan Rutin/Berkala Kendaraan Dinas/Operasional (1 unit x 12 Bulan)				12 UB	12 UB	23,500,000	31,500,000	32,500,000	Kota Lhokseumawe, Banda Sakti, Kampung Jawa Lhokseumawe	Dana Transfer Umum-Dana Alokasi Umum	Meningkatkan Sumber Daya Manusia Yang Berkualitas Dan Berdaya Saing	Belanja Operasional	Meningkatnya akuntabilitas kinerja dan keuangan	12 UB	19,974,000	KESBANPOL	



Kode	Urusan/ Bidang Urusan/ Program/ Kegiatan/ Sub Kegiatan	Indikator Program/ Kegiatan/ Sub Kegiatan	Target Akhir Periode RPJMD	Realisasi Capaian RKPD Tahun 2019	Prakiraan Capaian Target RKPD Tahun 2020	Capaian Kinerja dan Kerangka Pendanaan										Kategori Sasaran	Prakiraan Maju Rencana Tahun 2022		Perangkat Daerah Penanggung Jawab
						Target 2021		Pagu Indikatif		RKPD 2021 Perubahan	Lokasi	Sumber Dana	Prioritas		Target		Pagu Indikatif		
						Semula	Menjadi	RKPD 2021	APBD 2021				Nasional	Daerah					
1	2	3	4	5	6	7	8	9	10	11	12	13	14	15	16	17	18	19	
8 01 01 2.09 09	Pemeliharaan/Rehabilitasi Gedung Kantor dan Bangunan Lainnya	Jumlah Pemeliharaan/Rehabilitasi Gedung Kantor dan Bangunan Lainnya				5 Jenis	5 Jenis	3,000,000	3,000,000	119,094,314	Kota Lhokseumawe, Banda Sakti, Kampung Jawa Lhokseumawe	Dana Transfer Umum-Dana Alokasi Umum	Meningkatkan Sumber Daya Manusia Yang Berkualitas Dan Berdaya Saing	Belanja Operasional	Meningkatnya akuntabilitas kinerja dan keuangan	5 Jenis	9,320,000	KESBANPOL	
8 01 01 2.09 010	Pemeliharaan/Rehabilitasi Sarana dan Prasarana Gedung Kantor atau Bangunan Lainnya	Jumlah Pemeliharaan/Rehabilitasi Sarana dan Prasarana Gedung Kantor atau Bangunan Lainnya				8 Jenis	8 Jenis	46,800,000	36,950,000	55,796,445	Kota Lhokseumawe, Banda Sakti, Kampung Jawa Lhokseumawe	Dana Transfer Umum-Dana Alokasi Umum	Meningkatkan Sumber Daya Manusia Yang Berkualitas Dan Berdaya Saing	Belanja Operasional	Meningkatnya akuntabilitas kinerja dan keuangan	8 Jenis	46,800,000	KESBANPOL	
8 01 02	<b>PROGRAM PENGUATAN IDEOLOGI PANCASILA DAN KARAKTER KEBANGSAAN</b>	<b>Cakupan Pelaksanaan Koordinasi wawasan kebangsaan</b>	<b>Persen</b>		<b>Persen</b>	<b>100 Persen</b>	<b>100 Persen</b>	<b>705,674,800</b>	<b>100,000,000</b>	<b>72,977,521</b>						<b>100 Persen</b>	<b>669,222,000</b>	<b>KESBANPOL</b>	
8 01 02 2.01	<b>Perumusan Kebijakan Teknis dan Pematapan Pelaksanaan Bidang Ideologi Pancasila dan Karakter Kebangsaan</b>							<b>705,674,800</b>	<b>100,000,000</b>	<b>72,977,521</b>							<b>669,222,000</b>	<b>KESBANPOL</b>	
8 01 02 2.01 01	Penyusunan Program Kerja di Bidang Ideologi Wawasan Kebangsaan, Bela Negara, Karakter Bangsa, Pembauran Kebangsaan, Bineka Tunggal Ika dan Sejarah Kebangsaan	Jumlah Pelaksanaan Peringatan Hari Bela Negara dan Peningkatan Kesadaran Masyarakat akan Nilai-nilai Luhur Budaya Bangsa				2 Hari	2 Hari	24,374,800	75,000,000	47,977,521	Kota Lhokseumawe, Banda Sakti, Kampung Jawa Lhokseumawe	Dana Transfer Umum-Dana Alokasi Umum	Meningkatkan Sumber Daya Manusia Yang Berkualitas Dan Berdaya Saing	Ketentrangan dan Keterlibatan Umum	Meningkatnya kesadaran pemahaman terhadap hukum dan karakter bangsa	2 Hari	167,297,000	KESBANPOL	
8 01 02 2.01 02	Perumusan Kebijakan Teknis di Bidang Ideologi Wawasan Kebangsaan, Bela Negara, Karakter Bangsa, Pembauran Kebangsaan, Bineka Tunggal Ika dan Sejarah Kebangsaan	Jumlah Penguatan Forum Pembauran Kebangsaan (FPK) Kota Lhokseumawe				2 Kali	2 Kali	16,200,000	25,000,000	25,000,000	Kota Lhokseumawe, Banda Sakti, Kampung Jawa Lhokseumawe	Dana Transfer Umum-Dana Alokasi Umum	Meningkatkan Sumber Daya Manusia Yang Berkualitas Dan Berdaya Saing	Ketentrangan dan Keterlibatan Umum	Meningkatnya kesadaran pemahaman terhadap hukum dan karakter bangsa	2 Kali	119,656,000	KESBANPOL	
8 01 02 2.01 03	Pelaksanaan Kebijakan di Bidang Ideologi Wawasan Kebangsaan, Bela Negara, Karakter Bangsa, Pembauran Kebangsaan, Bineka Tunggal Ika dan Sejarah Kebangsaan	Jumlah Pelaksanaan Peningkatan toleransi, rasa solidaritas dalam kehidupan beragama dan ikatan sosial di kalangan masyarakat				2 Hari	2 Hari	30,100,000	0	0	Kota Lhokseumawe, Banda Sakti, Kampung Jawa Lhokseumawe	Dana Transfer Umum-Dana Alokasi Umum	Meningkatkan Sumber Daya Manusia Yang Berkualitas Dan Berdaya Saing	Ketentrangan dan Keterlibatan Umum	Meningkatnya kesadaran pemahaman terhadap hukum dan karakter bangsa	2 Hari	312,613,000	KESBANPOL	
8 01 02 2.01 04	Pelaksanaan Koordinasi di Bidang Ideologi Wawasan Kebangsaan, Bela Negara, Karakter Bangsa, Pembauran Kebangsaan, Bineka Tunggal Ika dan Sejarah Kebangsaan	Jumlah Pelaksanaan Monitoring, Evaluasi dan Pelaporan ORMAS, ORSOS dan LSM				12 Kali	12 Kali	20,000,000	0	0	Kota Lhokseumawe, Banda Sakti, Kampung Jawa Lhokseumawe	Dana Transfer Umum-Dana Alokasi Umum	Meningkatkan Sumber Daya Manusia Yang Berkualitas Dan Berdaya Saing	Ketentrangan dan Keterlibatan Umum	Meningkatnya kesadaran pemahaman terhadap hukum dan karakter bangsa	12 Kali	69,656,000	KESBANPOL	
8 01 02 2.01 05	Pelaksanaan Monitoring Evaluasi dan Pelaporan di Bidang Ideologi Wawasan Kebangsaan, Bela Negara, Karakter Bangsa, Pembauran Kebangsaan, Bineka Tunggal Ika dan Sejarah Kebangsaan	Jumlah Bantuan Dana Kegiatan SDM dan Peringatan Hari				1 Kali	1 Kali	615,000,000	0	0	Kota Lhokseumawe, Semua Kecamatan, Semua Kelurahan	Dana Transfer Umum-Dana Alokasi Umum	Meningkatkan Sumber Daya Manusia Yang Berkualitas Dan Berdaya Saing	Ketentrangan dan Keterlibatan Umum	Meningkatnya kesadaran pemahaman terhadap hukum dan karakter bangsa	1 Kali	0	KESBANPOL	
8 01 03	<b>PROGRAM PENINGKATAN PERAN PARTAI POLITIK DAN LEMBAGA PENDIDIKAN MELALUI PENDIDIKAN POLITIK DAN PENGEMBANGAN ETIKA SERTA BUDAYA POLITIK</b>	<b>persentase pemilih terhadap pemilu dan pilkada</b>	<b>Persen</b>		<b>Persen</b>	<b>0 Persen</b>	<b>0 Persen</b>	<b>35,537,500,000</b>	<b>701,302,017</b>	<b>942,717,317</b>						<b>0 Persen</b>	<b>773,192,800</b>	<b>KESBANPOL</b>	
8 01 03 2.01	<b>Perumusan Kebijakan Teknis dan Pematapan Pelaksanaan Bidang Pendidikan Politik, Etika Budaya Politik, Peningkatan Demokrasi, Fasilitas Kelembagaan Pemerintahan, Perwakilan dan Partai Politik, Pemilihan Umum/Pemilihan Umum Kepala Daerah, serta Pemantauan Situasi Politik</b>							<b>35,537,500,000</b>	<b>701,302,017</b>	<b>942,717,317</b>							<b>773,192,800</b>	<b>KESBANPOL</b>	
8 01 03 2.01 01	Penyusunan Program Kerja di Bidang Pendidikan Politik, Etika Budaya Politik, Peningkatan Demokrasi, Fasilitas Kelembagaan Pemerintahan, Perwakilan dan Partai Politik, Pemilihan Umum/Pemilihan Umum Kepala Daerah, serta Pemantauan Situasi Politik di Daerah	Jumlah Pelaksanaan Pemilihan Umum, Penyuluhan tentang tahapan dan tujuan Pemilu dan Partisipasi Masyarakat terhadap Pemilu				5 Hari	5 Hari	195,000,000	0	0	Kota Lhokseumawe, Banda Sakti, Kampung Jawa Lhokseumawe	Dana Transfer Umum-Dana Alokasi Umum	Meningkatkan Sumber Daya Manusia Yang Berkualitas Dan Berdaya Saing	Ketentrangan dan Keterlibatan Umum	Meningkatnya partisipasi masyarakat terhadap pemilu	5 Hari	230,276,000	KESBANPOL	

Kode	Urusan/ Bidang Urusan/ Program/ Kegiatan/ Sub Kegiatan	Indikator Program/ Kegiatan/ Sub Kegiatan	Target Akhir Periode RPJMD	Realisasi Capaian RKPD Tahun 2019	Prakiraan Capaian Target RKPD Tahun 2020	Capaian Kinerja dan Kerangka Pendanaan						Kategori Sasaran	Prakiraan Maju Rencana Tahun 2022		Perangkat Daerah Penanggung Jawab			
						Target 2021		Pagu Indikatif		RKP 2021 Perubahan	Lokasi		Sumber Dana	Prioritas		Target	Pagu Indikatif	
						Semula	Menjadi	RKPD 2021	APBD 2021					Nasional				Daerah
1	2	3	4	5	6	7	8	9	10	11	12	13	14	15	16	17	18	19
8.01.03.2.01.02	Penyusunan Bahan Perumusan Kebijakan di Bidang Pendidikan Politik, Etika Budaya Politik, Peningkatan Demokrasi, Fasilitasi Kelembagaan Pemerintahan, Perwakilan dan Partai Politik, Pemilihan Umum/Pemilihan Umum Kepala Daerah, serta Pemantauan Situasi Politik Di Daerah	Jumlah Operasional KIP Kota Lhokseumawe				12 Kali	12 Kali	35,190,000,000	65,000,000	25,989,300	Kota Lhokseumawe, Banda Sakti, Kampung Jawa Lhokseumawe	Dana Transfer Umum-Dana Alokasi Umum	Meningkatkan Sumber Daya Manusia Yang Berkualitas Dan Berdaya Saing	Ketentrangan dan Ketertiban Umum	Meningkatnya partisipasi masyarakat terhadap pemilu	12 Kali	250,000,000	KESBANPOL
8.01.03.2.01.03	Pelaksanaan Kebijakan Di Bidang Pendidikan Politik, Etika Budaya Politik, Peningkatan Demokrasi, Fasilitasi Kelembagaan Pemerintahan, Perwakilan dan Partai Politik, Pemilihan Umum/Pemilihan Umum Kepala Daerah, serta Pemantauan Situasi Politik Di Daerah	Jumlah Pelaksanaan Sosialisasi UU PEMILU dan Penyuluhan Perilaku Netralitas dalam Pemilu bagi Aparatur Pemerintah				2 Hari	2 Hari	57,000,000	636,302,017	916,728,017	Kota Lhokseumawe, Banda Sakti, Kampung Jawa Lhokseumawe	Dana Transfer Umum-Dana Alokasi Umum	Meningkatkan Sumber Daya Manusia Yang Berkualitas Dan Berdaya Saing	Ketentrangan dan Ketertiban Umum	Meningkatnya partisipasi masyarakat terhadap pemilu	2 Hari	172,916,800	KESBANPOL
8.01.03.2.01.04	Pelaksanaan Koordinasi Di Bidang Pendidikan Politik, Etika Budaya Politik, Peningkatan Demokrasi, Fasilitasi Kelembagaan Pemerintahan, Perwakilan dan Partai Politik, Pemilihan Umum/Pemilihan Umum Kepala Daerah, serta Pemantauan Situasi Politik di Daerah	Jumlah Pelaksanaan Koordinasi Penegak Hukum Pemilu dan Forum-forum Diskusi Politik				2 Kali	2 Kali	70,500,000	0	0	Kota Lhokseumawe, Banda Sakti, Kampung Jawa Lhokseumawe	Dana Transfer Umum-Dana Alokasi Umum	Meningkatkan Sumber Daya Manusia Yang Berkualitas Dan Berdaya Saing	Ketentrangan dan Ketertiban Umum	Meningkatnya partisipasi masyarakat terhadap pemilu	2 Kali	45,000,000	KESBANPOL
8.01.03.2.01.05	Pelaksanaan Monitoring, Evaluasi dan Pelaporan di Bidang Pendidikan Politik, Etika Budaya Politik, Peningkatan Demokrasi, Fasilitasi Kelembagaan Pemerintahan, Perwakilan dan Partai Politik, Pemilihan Umum/Pemilihan Umum Kepala Daerah, serta Pemantauan Situasi Politik di Daerah	Jumlah Pelaksanaan Sosialisasi Pemilihan Umum bagi Pemilih Pemula				1 Hari	1 Hari	25,000,000	0	0	Kota Lhokseumawe, Banda Sakti, Kampung Jawa Lhokseumawe	Dana Transfer Umum-Dana Alokasi Umum	Meningkatkan Sumber Daya Manusia Yang Berkualitas Dan Berdaya Saing	Ketentrangan dan Ketertiban Umum	Meningkatnya partisipasi masyarakat terhadap pemilu	1 Hari	75,000,000	KESBANPOL
8.01.04	<b>PROGRAM PEMBERDAYAAN DAN PENGAWASAN ORGANISASI KEMASYARAKATAN</b>	<b>Cakupan organisasi kemasyarakatan yang mendapatkan pembinaan dan pengawasan</b>	<b>Persen</b>		<b>Persen</b>	<b>90 Persen</b>	<b>90 Persen</b>	<b>160,257,800</b>	<b>30,000,000</b>	<b>30,000,000</b>						<b>90 Persen</b>	<b>111,156,000</b>	<b>KESBANPOL</b>
8.01.04.2.01	<b>Perumusan Kebijakan Teknis dan Pemantapan Pelaksanaan Bidang Pemberdayaan dan Pengawasan Organisasi Kemasyarakatan</b>							<b>160,257,800</b>	<b>30,000,000</b>	<b>30,000,000</b>							<b>111,156,000</b>	<b>KESBANPOL</b>
8.01.04.2.01.01	Penyusunan Program Kerja dibidang Pendaftaran Ormas, Pemberdayaan Ormas, Evaluasi dan Mediasi Sengketa Ormas, Pengawasan Ormas dan Ormas Asing di Daerah	Jumlah Pelaksanaan Sosialisasi ORMAS, LSM, Yayasan dan Lembaga Lainnya				1 Hari	1 Hari	45,000,000	0	0	Kota Lhokseumawe, Banda Sakti, Kampung Jawa Lhokseumawe	Dana Transfer Umum-Dana Alokasi Umum	Meningkatkan Sumber Daya Manusia Yang Berkualitas Dan Berdaya Saing	Ketentrangan dan Ketertiban Umum	Meningkatnya pengembangan dan pemanfaatan Ormas, LSM, Yayasan dan Lembaga lainnya	1 Hari	49,500,000	KESBANPOL
8.01.04.2.01.04	Pelaksanaan Koordinasi dibidang Pendaftaran Ormas, Pemberdayaan Ormas, Evaluasi dan Mediasi Sengketa Ormas, Pengawasan Ormas dan Ormas Asing di Daerah	Jumlah Pelaksanaan Verifikasi ORMAS, ORSOS dan LSM dan Pelaksanaan Verifikasi Bantuan PARPOL				15 Kali	15 Kali	15,257,800	30,000,000	30,000,000	Kota Lhokseumawe, Banda Sakti, Kampung Jawa Lhokseumawe	Dana Transfer Umum-Dana Alokasi Umum	Meningkatkan Sumber Daya Manusia Yang Berkualitas Dan Berdaya Saing	Ketentrangan dan Ketertiban Umum	Meningkatnya pengembangan dan pemanfaatan Ormas, LSM, Yayasan dan Lembaga lainnya	15 Kali	61,656,000	KESBANPOL
8.01.04.2.01.05	Pelaksanaan Monitoring Evaluasi dan Pelaporan Dibidang Pendaftaran Ormas, Pemberdayaan Ormas, Evaluasi dan Mediasi Sengketa Ormas, Pengawasan Ormas dan Ormas Asing di Daerah	Jumlah Pelaksanaan Hibah LPN				1 Kali	1 Kali	100,000,000	0	0	Kota Lhokseumawe, Banda Sakti, Kampung Jawa Lhokseumawe	Dana Transfer Umum-Dana Alokasi Umum	Meningkatkan Sumber Daya Manusia Yang Berkualitas Dan Berdaya Saing	Ketentrangan dan Ketertiban Umum	Meningkatnya pengembangan dan pemanfaatan Ormas, LSM, Yayasan dan Lembaga lainnya	1 Kali	0	KESBANPOL
8.01.05	<b>PROGRAM PEMBINAAN DAN PENGEMBANGAN KETAHANAN EKONOMI, SOSIAL, DAN BUDAYA</b>	<b>Cakupan pembinaan penyakit masyarakat</b>	<b>Persen</b>		<b>Persen</b>	<b>85 Persen</b>	<b>85 Persen</b>	<b>435,256,025</b>	<b>0</b>	<b>0</b>						<b>85 Persen</b>	<b>668,503,778</b>	<b>KESBANPOL</b>
8.01.05.2.01	<b>Perumusan Kebijakan Teknis dan Pemantapan Pelaksanaan Bidang Ketahanan Ekonomi, Sosial dan Budaya</b>							<b>435,256,025</b>	<b>0</b>	<b>0</b>							<b>668,503,778</b>	<b>KESBANPOL</b>

Kode	Urusan/ Bidang Urusan/ Program/ Kegiatan/ Sub Kegiatan	Indikator Program/ Kegiatan/ Sub Kegiatan	Target Akhir Periode RPJMD	Realisasi Capaian RKPD Tahun 2019	Prakiraan Capaian Target RKPD Tahun 2020	Capaian Kinerja dan Kerangka Pendanaan										Kelompok Sasaran	Prakiraan Maju Rencana Tahun 2022		Perangkat Daerah Penanggung Jawab
						Target 2021		Pagu Indikatif			Lokasi	Sumber Dana	Prioritas		Target		Pagu Indikatif		
						Semula	Menjadi	RKPD 2021	APBD 2021	RKPD 2021 Perubahan			Nasional	Daerah					
1	2	3	4	5	6	7	8	9	10	11	12	13	14	15	16	17	18	19	
8 01 05 2.01 01	Penyusunan Program Kerja di Bidang Ketahanan Ekonomi, Sosial, Budaya dan Fasilitas Pencegahan Penyalagunaan Narkotika, Fasilitas Kerukunan Umat Beragama dan Penghayat Kepercayaan di Daerah	Jumlah Pelaksanaan Sosialisasi Penguatan Forum Umat Beragama (FKUB)				2 Hari	2 Hari	185,255,025	0	0	Kota Lhokseumawe, Banda Sakti, Kampung Jawa Lhokseumawe	Dana Transfer Umum-Dana Alokasi Umum	Meningkatkan Sumber Daya Manusia Yang Berkualitas Dan Berdaya Saing	Ketentrangan dan Ketertiban Umum	Meningkatnya kerukunan umat beragama dan berkurangnya penyakit masyarakat	2 Hari	193,503,778	KESBANPOL	
8 01 05 2.01 03	Pelaksanaan Kebijakan di Bidang Ketahanan Ekonomi, Sosial, Budaya dan Fasilitas Pencegahan Penyalagunaan Narkotika, Fasilitas Kerukunan Umat Beragama dan Penghayat Kepercayaan di Daerah	Jumlah Pelaksanaan Penyuluhan Pencegahan Peredaran/Penggunaan Minuman Keras dan Narkoba serta Pencegahan berkembangnya Praktek Prostitusi				2 Hari	2 Hari	250,001,000	0	0	Kota Lhokseumawe, Banda Sakti, Kampung Jawa Lhokseumawe	Dana Transfer Umum-Dana Alokasi Umum	Meningkatkan Sumber Daya Manusia Yang Berkualitas Dan Berdaya Saing	Ketentrangan dan Ketertiban Umum	Meningkatnya kerukunan umat beragama dan berkurangnya penyakit masyarakat	2 Hari	475,000,000	KESBANPOL	
8 01 06	<b>PROGRAM PENINGKATAN KEWASPADAAN NASIONAL DAN PENINGKATAN KUALITAS DAN FASILITASI PENANGANAN KONFLIK SOSIAL</b>	<b>Persentase konflik sosial yang tertangani</b>	<b>Persen</b>		<b>Persen</b>	<b>100 Persen</b>	<b>100 Persen</b>	<b>634,693,950</b>	<b>50,000,000</b>	<b>50,000,000</b>						<b>100 Persen</b>	<b>790,896,988</b>	<b>KESBANPOL</b>	
8 01 06 2.01	<b>Perumusan Kebijakan Teknis dan Pelaksanaan Pemantapan Kewaspadaan Nasional dan Penanganan Konflik Sosial</b>							<b>634,693,950</b>	<b>50,000,000</b>	<b>50,000,000</b>							<b>790,896,988</b>	<b>KESBANPOL</b>	
8 01 06 2.01 01	Penyusunan Program Kerja di Bidang Kewaspadaan Dini, Kerjasama Intelijen, Pemantauan Orang Asing, Tenaga Kerja Asing dan Lembaga Asing, Kewaspadaan Perbatasan Antar Negara, Fasilitas Kelembagaan Bidang Kewaspadaan, serta Penanganan Konflik di Daerah	Jumlah Pelaksanaan Pelatihan Pemantapan Tugas Inteligen Daerah dan Bimtek Kewaspadaan Dini Masyarakat Terhadap Gangguan Konflik Bagi aparatud dan Masyarakat				3 Hari	3 Hari	123,446,300	0	0	Kota Lhokseumawe, Banda Sakti, Kampung Jawa Lhokseumawe	Dana Transfer Umum-Dana Alokasi Umum	Meningkatkan Sumber Daya Manusia Yang Berkualitas Dan Berdaya Saing	Ketentrangan dan Ketertiban Umum	Meningkatnya Sumber Daya Manusia Yang Berkualitas Dan Berdaya Saing	3 Hari	135,790,930	KESBANPOL	
8 01 06 2.01 02	Penyusunan Bahan Perumusan Kebijakan di Bidang Kewaspadaan Dini, Kerjasama Intelijen, Pemantauan Orang Asing, Tenaga Kerja Asing dan Lembaga Asing, Kewaspadaan Perbatasan Antar Negara, Fasilitas Kelembagaan Bidang Kewaspadaan, serta Penanganan Konflik di Daerah	Jumlah Pelaksanaan Penguatan Kelembagaan Forum Kewaspadaan Dini Masyarakat (FKDM) Kota Lhokseumawe				2 Hari	2 Hari	145,832,325	20,000,000	20,000,000	Kota Lhokseumawe, Banda Sakti, Kampung Jawa Lhokseumawe	Dana Transfer Umum-Dana Alokasi Umum	Meningkatkan Sumber Daya Manusia Yang Berkualitas Dan Berdaya Saing	Ketentrangan dan Ketertiban Umum	Meningkatnya Sumber Daya Manusia Yang Berkualitas Dan Berdaya Saing	2 Hari	208,555,000	KESBANPOL	
8 01 06 2.01 03	Pelaksanaan Kebijakan di Bidang Kewaspadaan Dini, Kerjasama Intelijen, Pemantauan Orang Asing, Tenaga Kerja Asing dan Lembaga Asing, Kewaspadaan Perbatasan Antar Negara, Fasilitas Kelembagaan Bidang Kewaspadaan, serta Penanganan Konflik di Daerah	Jumlah Pelaksanaan Sosialisasi Peraturan Tentang Orang Asing/Tenaga Kerja Asing				1 Hari	1 Hari	90,283,000	0	0	Kota Lhokseumawe, Banda Sakti, Kampung Jawa Lhokseumawe	Dana Transfer Umum-Dana Alokasi Umum	Meningkatkan Sumber Daya Manusia Yang Berkualitas Dan Berdaya Saing	Ketentrangan dan Ketertiban Umum	Meningkatnya Sumber Daya Manusia Yang Berkualitas Dan Berdaya Saing	1 Hari	185,670,200	KESBANPOL	
8 01 06 2.01 04	Pelaksanaan Koordinasi di Bidang Kewaspadaan Dini, Kerjasama Intelijen, Pemantauan Orang Asing, Tenaga Kerja Asing dan Lembaga Asing, Kewaspadaan Perbatasan Antar Negara, Fasilitas Kelembagaan Bidang Kewaspadaan, serta Penanganan Konflik di Daerah	Jumlah Pelaksanaan Koordinasi Pemantauan Orang Asing dan Tenaga Kerja Asing				1 Hari	1 Hari	60,000,000	0	0	Kota Lhokseumawe, Banda Sakti, Kampung Jawa Lhokseumawe	Dana Transfer Umum-Dana Alokasi Umum	Meningkatkan Sumber Daya Manusia Yang Berkualitas Dan Berdaya Saing	Ketentrangan dan Ketertiban Umum	Meningkatnya Sumber Daya Manusia Yang Berkualitas Dan Berdaya Saing	1 Hari	128,735,300	KESBANPOL	
8 01 06 2.01 05	Pelaksanaan Monitoring, Evaluasi dan Pelaporan di Bidang Kewaspadaan Dini, Kerjasama Intelijen, Pemantauan Orang Asing, Tenaga Kerja Asing dan Lembaga Asing, Kewaspadaan Perbatasan Antar Negara, Fasilitas Kelembagaan Bidang Kewaspadaan, serta Penanganan Konflik di Daerah	Jumlah Pelaksanaan Tim Kewaspadaan dini Terhadap Gangguan Konflik Bagi aparatud dan Masyarakat, Pelaksanaan Workshop Hoaks dan Ancaman Disintegrasi Bangsa				4 Kali	4 Kali	215,132,325	30,000,000	30,000,000	Kota Lhokseumawe, Banda Sakti, Kampung Jawa Lhokseumawe	Dana Transfer Umum-Dana Alokasi Umum	Meningkatkan Sumber Daya Manusia Yang Berkualitas Dan Berdaya Saing	Ketentrangan dan Ketertiban Umum	Meningkatnya Sumber Daya Manusia Yang Berkualitas Dan Berdaya Saing	4 Kali	132,145,558	KESBANPOL	
9 01	<b>UNSUR KEKHUSUSAN DAN KEISTIMEWAAN KEKHUSUSAN ACEH</b>							<b>3,402,109,599</b>	<b>3,090,794,120</b>	<b>2,995,348,620</b>							<b>3,883,298,373</b>	<b>SET MPU</b>	
9 01 01	<b>PROGRAM PENUNJANG URUSAN PEMERINTAHAN DAERAH KABUPATEN/KOTA</b>	<b>Cakupan Penunjang Urusan Pemerintahan Daerah</b>	<b>Persen</b>		<b>Persen</b>	<b>100 Persen</b>	<b>100 Persen</b>	<b>2,768,646,069</b>	<b>2,530,794,120</b>	<b>2,438,688,920</b>						<b>100 Persen</b>	<b>3,226,575,873</b>	<b>SET MPU</b>	
9 01 01 2.01	<b>Perencanaan, Penganggaran, dan Evaluasi Kinerja Perangkat Daerah</b>							<b>1,200,000</b>	<b>0</b>	<b>0</b>							<b>1,331,000</b>	<b>SET MPU</b>	

Kode	Urusan/ Bidang Urusan/ Program/ Kegiatan/ Sub Kegiatan	Indikator Program/ Kegiatan/ Sub Kegiatan	Target Akhir Periode RPJMD	Realisasi Capaian RKPD Tahun 2019	Prakiraan Capaian Target RKPD Tahun 2020	Capaian Kinerja dan Kerangka Pendanaan									Kategori Sasaran	Prakiraan Maju Rencana Tahun 2022		Perangkat Daerah Penanggung Jawab	
						Target 2021		Pagu Indikatif		RKPD 2021 Perubahan	Lokasi	Sumber Dana	Prioritas			Kategori Sasaran	Target		Pagu Indikatif
						Semula	Menjadi	RKPD 2021	APBD 2021				Nasional	Daerah					
1	2	3	4	5	6	7	8	9	10	11	12	13	14	15	16	17	18	19	
9 01 01 2.01 01	Penyusunan Dokumen Perencanaan Perangkat Daerah	Jumlah Buku Renja				5 Buku	5 Buku	1,200,000	0	0	Kota Lhokseumawe, Banda Sakti, Mon Geudong	Dana Transfer Umum-Dana Alokasi Umum	Meningkatkan Sumber Daya Manusia Yang Berkualitas Dan Berdaya Saing	Belanja Operasional	OPD - Sekretariat MPU	5 Buku	1,331,000	SET MPU	
9 01 01 2.02	Administrasi Keuangan Perangkat Daerah	Jumlah Buku Renja Perubahan				5 Buku	5 Buku										1,213,927,933	SET MPU	
9 01 01 2.02 01	Penyediaan Gaji dan Tunjangan ASN	Jumlah penyediaan gaji dan tunjangan ASN				196 OB	196 OB	1,071,827,144	978,447,240	939,147,240	Kota Lhokseumawe, Banda Sakti, Mon Geudong	Dana Transfer Umum-Dana Alokasi Umum	Meningkatkan Sumber Daya Manusia Yang Berkualitas Dan Berdaya Saing	Belanja Operasional	Meningkatnya Akuntabilitas kinerja dan Keuangan	196 OB	1,213,927,933	SET MPU	
9 01 01 2.05	Administrasi Kepegawaian Perangkat Daerah							50,000,000	0	0							50,000,000	SET MPU	
9 01 01 2.05 02	Pengadaan Pakaian Dinas Beserta Atribut Kelengkapannya	Jumlah Pakaian Dinas Hari hari tertentu				28 Orang	28 Orang	50,000,000	0	0	Kota Lhokseumawe, Banda Sakti, Mon Geudong	Dana Transfer Umum-Dana Alokasi Umum	Meningkatkan Sumber Daya Manusia Yang Berkualitas Dan Berdaya Saing	Belanja Operasional	Aparatur BPKD	28 Orang	50,000,000	SET MPU	
9 01 01 2.06	Administrasi Umum Perangkat Daerah							168,475,500	115,640,000	92,168,000							474,690,099	SET MPU	
9 01 01 2.06 02	Penyediaan Peralatan dan Perlengkapan Kantor	Jumlah alat tulis Kantor				28 jenis	28 jenis	50,335,500	12,000,000	9,030,600	Kota Lhokseumawe, Banda Sakti, Mon Geudong			Belanja Operasional	Meningkatnya Akuntabilitas kinerja dan keuangan	28 jenis	56,437,733	SET MPU	
		Jumlah jenis alat Kantor peralatan listrik dan bahan pembersih yang disediakan				60 jenis	60 jenis									60 jenis		SET MPU	
9 01 01 2.06 04	Penyediaan Bahan Logistik Kantor	Jumlah makanan dan minuman yang disediakan				592 Porsi	592 Porsi	27,000,000	45,000,000	36,000,000	Kota Lhokseumawe, Banda Sakti, Mon Geudong	Dana Transfer Umum-Dana Alokasi Umum	Meningkatkan Sumber Daya Manusia Yang Berkualitas Dan Berdaya Saing	Belanja Operasional	Meningkatnya Akuntabilitas kinerja dan keuangan	592 Porsi	41,668,075	SET MPU	
9 01 01 2.06 05	Penyediaan Barang Cetak dan Penggandaan	Jumlah jenis laporan yang dicetak dan digandakan				5 Jenis	5 Jenis	10,000,000	7,500,000	5,997,400	Kota Lhokseumawe, Banda Sakti, Mon Geudong	Dana Transfer Umum-Dana Alokasi Umum	Meningkatkan Sumber Daya Manusia Yang Berkualitas Dan Berdaya Saing	Belanja Operasional	Meningkatnya Akuntabilitas kinerja dan keuangan	5 Jenis	12,061,522	SET MPU	
9 01 01 2.06 06	Penyediaan Bahan Bacaan dan Peraturan Perundang-undangan	Jumlah Penyediaan Bahan Bacaan Peraturan Perundang undangan				365 Eks	365 Eks	1,140,000	1,140,000	1,140,000	Kota Lhokseumawe, Banda Sakti, Mon Geudong	Dana Transfer Umum-Dana Alokasi Umum	Meningkatkan Sumber Daya Manusia Yang Berkualitas Dan Berdaya Saing	Belanja Operasional	Meningkatnya Akuntabilitas kinerja dan keuangan	365 Eks	1,440,000	SET MPU	
9 01 01 2.06 09	Penyelenggaraan Rapat Koordinasi dan Konsultasi ke Luar Daerah	Frekuensi Rapat rapat Koordinasi dan Konsultasi ke Luar Daerah				15 Kali	15 Kali	80,000,000	50,000,000	40,000,000	Kota Lhokseumawe, Banda Sakti, Mon Geudong	Dana Transfer Umum-Dana Alokasi Umum	Meningkatkan Sumber Daya Manusia Yang Berkualitas Dan Berdaya Saing	Belanja Operasional	Meningkatnya Akuntabilitas kinerja dan keuangan	15 Kali	363,082,769	SET MPU	
9 01 01 2.08	Penyediaan Jasa Penunjang Urusan Pemerintahan Daerah							1,394,543,425	1,354,106,880	1,324,773,780							1,421,126,841	SET MPU	
9 01 01 2.08 01	Penyediaan Jasa Surat Menyurat	Jumlah Surat yang dikirim				20 Surat	20 Surat	1,000,000	1,000,000	800,000	Kota Lhokseumawe, Semua Kecamatan, Semua Kelurahan	Dana Transfer Umum-Dana Alokasi Umum	Meningkatkan Sumber Daya Manusia Yang Berkualitas Dan Berdaya Saing	Belanja Operasional	Meningkatnya akuntabilitas kinerja dan keuangan	20 Surat	1,000,000	SET MPU	
9 01 01 2.08 02	Penyediaan Jasa Komunikasi, Sumber Daya Air dan Listrik	Jumlah penyediaan jasa komunikasi sumber daya air dan listrik				12 Rekening	12 Rekening	14,086,000	14,000,000	14,000,000	Kota Lhokseumawe, Semua Kecamatan, Semua Kelurahan	Dana Transfer Umum-Dana Alokasi Umum	Meningkatkan Sumber Daya Manusia Yang Berkualitas Dan Berdaya Saing	Belanja Operasional	Meningkatnya akuntabilitas kinerja dan keuangan	12 Rekening	25,403,466	SET MPU	
9 01 01 2.08 04	Penyediaan Jasa Pelayanan Umum Kantor	jumlah pejabat pengelola keuangan SKPD				132 OB	132 OB	1,379,457,425	1,339,106,880	1,309,973,780	Kota Lhokseumawe, Banda Sakti, Mon Geudong		Meningkatkan Sumber Daya Manusia Yang Berkualitas Dan Berdaya Saing	Penguatan Dinul Islam, Sosial dan Budaya	Meningkatnya akuntabilitas kinerja dan keuangan	132 OB	1,394,723,375	SET MPU	
		Jumlah Penyediaan Jasa Lembaga Keistimewaan ( 30 Orng x 12 Bulan )				360 OB	360 OB									360 OB		SET MPU	
		Jumlah Penyediaan Jasa Pengelola Keuangan (4 orang x 12 Bulan)				48 OB	48 OB									48 OB		SET MPU	
		Jumlah Tenaga Adm, tenaga THL (14 orang x 12 Bulan)				168 OB	168 OB									168 OB		SET MPU	
9 01 01 2.09	Pemeliharaan Barang Milik Daerah Penunjang Urusan Pemerintahan Daerah							82,600,000	82,600,000	82,599,900							65,500,000	SET MPU	
9 01 01 2.09 01	Penyediaan Jasa Pemeliharaan, Biaya Pemeliharaan dan Pajak Kendaraan Perorangan Dinas atau Kendaraan Dinas Jabatan	Jumlah pemeliharaan rutin/berkala Mobil Jabatan ( 1 unit x 12 Bulan )				12 UB	12 UB	25,700,000	25,700,000	25,700,000	Kota Lhokseumawe, Banda Sakti, Mon Geudong	Dana Transfer Umum-Dana Alokasi Umum	Meningkatkan Sumber Daya Manusia Yang Berkualitas Dan Berdaya Saing	Belanja Operasional	Terjaganya nilai ekonomis barang milik Daerah	12 UB	15,700,000	SET MPU	
9 01 01 2.09 02	Penyediaan Jasa Pemeliharaan, Biaya Pemeliharaan, Pajak, dan Perizinan Kendaraan Dinas Operasional atau Lapangan	Jumlah pemeliharaan rutin/berkala Mobil Jabatan/ Operasional ( 1 unit x 12 Bulan )				12 UB	12 UB	53,900,000	53,900,000	53,900,000	Kota Lhokseumawe, Banda Sakti, Mon Geudong	Dana Transfer Umum-Dana Alokasi Umum	Meningkatkan Sumber Daya Manusia Yang Berkualitas Dan Berdaya Saing	Belanja Operasional	Terjaganya nilai ekonomis barang milik Daerah	12 UB	46,800,000	SET MPU	
9 01 01 2.09 06	Pemeliharaan Peralatan dan Mesin Lainnya	Jumlah pemeliharaan peralatan Kantor dan mesin lainnya				10 Jenis	10 Jenis	3,000,000	3,000,000	2,999,900	Kota Lhokseumawe, Banda Sakti, Mon Geudong	Dana Transfer Umum-Dana Alokasi Umum	Meningkatkan Sumber Daya Manusia Yang Berkualitas Dan Berdaya Saing	Belanja Operasional	Terjaganya nilai ekonomis barang milik Daerah	10 Jenis	3,000,000	SET MPU	
9 01 03	PROGRAM MAJELIS PERMUSYAWARATAN ULAMA (MPU) ACEH	Persentase Peningkatan Sumber Daya Ulama	Persen		Persen	50 Persen	50 Persen	633,463,530	560,000,000	556,659,700						50 Persen	656,722,500	SET MPU	

Kode	Urusan/ Bidang Urusan/ Program/ Kegiatan/ Sub Kegiatan	Indikator Program/ Kegiatan/ Sub Kegiatan	Target Akhir Periode RPJMD	Realisasi Capaian RKPD Tahun 2019	Prakiraan Capaian Target RKPD Tahun 2020	Capaian Kinerja dan Kerangka Pendanaan										Kelompok Sasaran	Prakiraan Maju Rencana Tahun 2022		Perangkat Daerah Penanggung Jawab
						Target 2021		Pagu Indikatif			Lokasi	Sumber Dana	Prioritas		Target		Pagu Indikatif		
						Semula	Menjadi	RKPD 2021	APBD 2021	RKPD 2021 Perubahan			Nasional	Daerah					
1	2	3	4	5	6	7	8	9	10	11	12	13	14	15	16	17	18	19	
9 01 03 2.01	Peningkatan Sumber Daya dan Peran Ulama							609,200,000	540,000,000	537,693,200							620,120,000	SET MPU	
9 01 03 2.01 03	Pendidikan Kader Ulama	Jumlah peserta pendidikan kader Ulama				30 Orang	30 Orang	500,000,000	500,000,000	500,000,000	Kota Lhokseumawe, Banda Sakti, Mon Geudong	Dana Otonomi Khusus - Provinsi Aceh	Meningkatkan Sumber Daya Manusia Yang Berkualitas Dan Berdaya Saing	Penguatan Dinul Islam, Sosial dan Budaya	Meningkatnya penyebarluasan informasi Keagamaan	30 Orang	500,000,000	SET MPU	
9 01 03 2.01 05	Muzakarah Masalah Keagamaan	Jumlah peserta Muzakarah				100 Orang	100 Orang	43,200,000	20,000,000	18,828,200	Kota Lhokseumawe, Semua Kecamatan, Semua Kelurahan	Dana Transfer Umum-Dana Alokasi Umum	Meningkatkan Sumber Daya Manusia Yang Berkualitas Dan Berdaya Saing	Penguatan Dinul Islam, Sosial dan Budaya	Meningkatnya penyebarluasan informasi Keagamaan	100 Orang	47,520,000	SET MPU	
9 01 03 2.01 09	Penerbitan Media Majelis Permusyawaratan Ulama	Jumlah penerbitan Buletin Jumatan				30200 Eks	30200 Eks	40,500,000	0	0	Kota Lhokseumawe, Semua Kecamatan, Semua Kelurahan	Dana Transfer Umum-Dana Alokasi Umum	Meningkatkan Sumber Daya Manusia Yang Berkualitas Dan Berdaya Saing	Penguatan Dinul Islam, Sosial dan Budaya	Meningkatnya penyebarluasan informasi Keagamaan	30200 Eks	44,550,000	SET MPU	
9 01 03 2.01 011	Sosialisasi Fatwa dan Hukum Islam	Frekuensi Sosialisasi Fatwa dan Hukum Islam				30 Orang	30 Orang	25,500,000	20,000,000	18,865,000	Kota Lhokseumawe, Semua Kecamatan, Semua Kelurahan	Dana Transfer Umum-Dana Alokasi Umum	Meningkatkan Sumber Daya Manusia Yang Berkualitas Dan Berdaya Saing	Penguatan Dinul Islam, Sosial dan Budaya	Meningkatnya penyebarluasan informasi Keagamaan	30 Orang	28,050,000	SET MPU	
9 01 03 2.02	Silaturahmi Ulama- Ulama							24,263,530	20,000,000	18,966,500							36,602,500	SET MPU	
9 01 03 2.02 02	Eksistensi Peran Ulama dalam Pembangunan Daerah	Jumlah kasus yang tercatat				36 kasus	36 kasus	24,263,530	20,000,000	18,966,500	Kota Lhokseumawe, Banda Sakti, Mon Geudong	Dana Transfer Umum-Dana Alokasi Umum	Meningkatkan Sumber Daya Manusia Yang Berkualitas Dan Berdaya Saing	Belanja Operasional		0 36 kasus	36,602,500	SET MPU	
9	UNSUR KEKHUSUSAN DAN KEISTIMEWAAN																	SET B-MAL	
9 01	KEKHUSUSAN ACEH							10,090,887,089	9,226,971,760	8,652,855,975							14,510,991,605	SET B-MAL	
9 01 01	PROGRAM PENUNJANG URUSAN PEMERINTAHAN DAERAH KABUPATEN/KOTA	Cakupan Penunjang Urusan Pemerintahan Daerah	Persen		Persen	100 Persen	100 Persen	2,542,263,089	1,775,297,760	1,704,602,375						100 Persen	2,446,430,860	SET B-MAL	
9 01 01 2.01	Perencanaan, Penganggaran, dan Evaluasi Kinerja Perangkat Daerah							2,200,000	1,200,000	1,143,650							2,900,000	SET B-MAL	
9 01 01 2.01 01	Penyusunan Dokumen Perencanaan Perangkat Daerah	Jumlah Dokumen RENUA dan RENSTRA SKPD				2 Dokumen	2 Dokumen	2,200,000	1,200,000	1,143,650	Kota Lhokseumawe, Banda Sakti, Simpang Empat	Dana Transfer Umum-Dana Alokasi Umum	Meningkatkan Sumber Daya Manusia Yang Berkualitas Dan Berdaya Saing	Belanja Operasional	Pegawai Sekretariat Baitul Mal Kota Lhokseumawe	2 Dokumen	2,900,000	SET B-MAL	
9 01 01 2.02	Administrasi Keuangan Perangkat Daerah							1,053,000,000	1,017,621,630	959,576,630							1,052,302,590	SET B-MAL	
9 01 01 2.02 01	Penyediaan Gaji dan Tunjangan ASN	Jumlah Penyediaan Gaji dan Tunjangan ASN				196 OB	196 OB	1,052,000,000	1,016,621,630	958,676,630	Kota Lhokseumawe, Banda Sakti, Simpang Empat	Dana Transfer Umum-Dana Alokasi Umum	Meningkatkan Sumber Daya Manusia Yang Berkualitas Dan Berdaya Saing	Belanja Operasional	Pegawai Sekretariat Baitul Mal Kota Lhokseumawe	196 OB	1,051,102,590	SET B-MAL	
9 01 01 2.02 05	Koordinasi dan Penyusunan Laporan Keuangan Akhir Tahun SKPD	Jumlah Laporan Keuangan Akhir Tahun				1 Dokumen	1 Dokumen	1,000,000	1,000,000	900,000	Kota Lhokseumawe, Banda Sakti, Simpang Empat	Dana Transfer Umum-Dana Alokasi Umum	Meningkatkan Sumber Daya Manusia Yang Berkualitas Dan Berdaya Saing	Belanja Operasional	Pegawai Sekretariat Baitul Mal Kota Lhokseumawe	1 Dokumen	1,200,000	SET B-MAL	
9 01 01 2.05	Administrasi Kepegawaian Perangkat Daerah							123,400,000	0	0							130,300,000	SET B-MAL	
9 01 01 2.05 02	Pengadaan Pakaian Dinas Beserta Atribut Kelengkapannya	Jumlah pakaian dinas beserta atributnya				184 Pasang	184 Pasang	113,400,000	0	0	Kota Lhokseumawe, Banda Sakti, Simpang Empat	Dana Transfer Umum-Dana Alokasi Umum	Meningkatkan Sumber Daya Manusia Yang Berkualitas Dan Berdaya Saing	Belanja Operasional	Pegawai Sekretariat Baitul Mal Kota Lhokseumawe	184 Pasang	119,300,000	SET B-MAL	
9 01 01 2.05 09	Pendidikan dan Pelatihan Pegawai Berdasarkan Tugas dan Fungsi	Frekuensi Pendidikan dan Pelatihan Pegawai Berdasarkan Tugas dan Fungsi				3 Kali	3 Kali	10,000,000	0	0	Kota Lhokseumawe, Banda Sakti, Simpang Empat	Dana Transfer Umum-Dana Alokasi Umum	Meningkatkan Sumber Daya Manusia Yang Berkualitas Dan Berdaya Saing	Belanja Operasional	Pegawai Sekretariat Baitul Mal Kota Lhokseumawe	3 Kali	11,000,000	SET B-MAL	
9 01 01 2.06	Administrasi Umum Perangkat Daerah							144,644,089	89,390,000	117,460,200							126,463,700	SET B-MAL	
9 01 01 2.06 02	Penyediaan Peralatan dan Perlengkapan Kantor	Jumlah penyediaan peralatan dan perlengkapan serta ATK kantor				53 Jenis	53 Jenis	47,684,000	26,250,000	53,219,200	Kota Lhokseumawe, Banda Sakti, Simpang Empat	Dana Transfer Umum-Dana Alokasi Umum	Meningkatkan Sumber Daya Manusia Yang Berkualitas Dan Berdaya Saing	Belanja Operasional	Pegawai Sekretariat Baitul Mal Kota Lhokseumawe	53 Jenis	28,323,700	SET B-MAL	
9 01 01 2.06 04	Penyediaan Bahan Logistik Kantor	Jumlah porsi penyediaan makanan dan minuman				828 Kotak	828 Kotak	6,000,000	4,500,000	3,600,000	Kota Lhokseumawe, Banda Sakti, Simpang Empat	Dana Transfer Umum-Dana Alokasi Umum	Meningkatkan Sumber Daya Manusia Yang Berkualitas Dan Berdaya Saing	Belanja Operasional	Pegawai Sekretariat Baitul Mal Kota Lhokseumawe	828 Kotak	7,000,000	SET B-MAL	
9 01 01 2.06 05	Penyediaan Barang Cetak dan Penggandaan	Jumlah bahan yang akan dicetak dan digandakan				8 Jenis	8 Jenis	9,820,089	7,500,000	5,455,000	Kota Lhokseumawe, Banda Sakti, Simpang Empat	Dana Transfer Umum-Dana Alokasi Umum	Meningkatkan Sumber Daya Manusia Yang Berkualitas Dan Berdaya Saing	Belanja Operasional	Pegawai Sekretariat Baitul Mal Kota Lhokseumawe	8 Jenis	10,000,000	SET B-MAL	
9 01 01 2.06 06	Penyediaan Bahan Bacaan dan Peraturan Perundang-undangan	Jumlah bahan bacaan				365 Eks	365 Eks	1,140,000	1,140,000	1,140,000	Kota Lhokseumawe, Banda Sakti, Simpang Empat	Dana Transfer Umum-Dana Alokasi Umum	Meningkatkan Sumber Daya Manusia Yang Berkualitas Dan Berdaya Saing	Belanja Operasional	Pegawai Sekretariat Baitul Mal Kota Lhokseumawe	365 Eks	1,140,000	SET B-MAL	
9 01 01 2.06 09	Penyelenggaraan Rapat Koordinasi dan Konsultasi SKPD	Frekuensi penyelenggaraan rapat koordinasi dan konsultasi SKPD				23 OK	23 OK	80,000,000	50,000,000	54,046,000	Kota Lhokseumawe, Banda Sakti, Simpang Empat	Dana Transfer Umum-Dana Alokasi Umum	Meningkatkan Sumber Daya Manusia Yang Berkualitas Dan Berdaya Saing	Belanja Operasional	Pegawai Sekretariat Baitul Mal Kota Lhokseumawe	23 OK	80,000,000	SET B-MAL	

Kode	Usuran/ Bidang Usuran/ Program/ Kegiatan/ Sub Kegiatan	Indikator Program/ Kegiatan/ Sub Kegiatan	Target Akhir Periode RPJMD	Realisasi Capaian RKPD Tahun 2019	Prakiraan Capaian Target RKPD Tahun 2020	Capaian Kinerja dan Kerangka Pendanaan										Kelompok Sasaran	Prakiraan Maju Rencana Tahun 2022		Perangkat Daerah Penanggung Jawab
						Target 2021		RKPD 2021	Pagu Indikatif		RKPD 2021 Perubahan	Lokasi	Sumber Dana	Prioritas			Target	Pagu Indikatif	
						Semula	Menjadi		APBD 2021	Nasional				Daerah					
1	2	3	4	5	6	7	8	9	10	11	12	13	14	15	16	17	18	19	
9 01 01 2.07	Pengadaan Barang Milik Daerah Penunjang Usuran Pemerintahan Daerah							411,000,000	13,583,000	9,878,545							357,000,000	SET B-MAL	
9 01 01 2.07 02	Pengadaan Kendaraan Dinas Operasional atau Lapangan	Jumlah pengadaan kendaraan dinas operasional dan sepeda motor				5 Unit	5 Unit	396,000,000	0	0	Kota Lhokseumawe, Banda Sakti, Simpang Empat	Dana Transfer Umum-Dana Alokasi Umum	Meningkatkan Sumber Daya Manusia Yang Berkualitas Dan Berdaya Saing	Belanja Operasional	Peralatan dan perlengkapan kantor	5 Unit	280,000,000	SET B-MAL	
9 01 01 2.07 05	Pengadaan Mebel	Jumlah pengadaan mebel				1 Jenis	1 Jenis	15,000,000	13,583,000	9,878,545	Kota Lhokseumawe, Banda Sakti, Simpang Empat	Dana Transfer Umum-Dana Alokasi Umum	Meningkatkan Sumber Daya Manusia Yang Berkualitas Dan Berdaya Saing	Belanja Operasional	Peralatan dan perlengkapan kantor	1 Jenis	77,000,000	SET B-MAL	
9 01 01 2.08	Penyediaan Jasa Penunjang Usuran Pemerintahan Daerah							733,469,000	574,803,130	527,954,750							703,604,570	SET B-MAL	
9 01 01 2.08 01	Penyediaan Jasa Surat Menyurat	Jumlah materi yang tersedia				217 Lembar	217 Lembar	1,000,000	1,000,000	800,000	Kota Lhokseumawe, Banda Sakti, Simpang Empat	Dana Transfer Umum-Dana Alokasi Umum	Meningkatkan Sumber Daya Manusia Yang Berkualitas Dan Berdaya Saing	Belanja Operasional	Pegawai Sekretariat Baitul Mal Kota Lhokseumawe	217 Lembar	1,500,000	SET B-MAL	
9 01 01 2.08 02	Penyediaan Jasa Komunikasi, Sumber Daya Air dan Listrik	Jumlah tagihan telepon dan internet				24 Rekening Bulan	24 Rekening Bulan	15,550,000	15,550,000	16,296,070	Kota Lhokseumawe, Banda Sakti, Simpang Empat	Dana Transfer Umum-Dana Alokasi Umum	Meningkatkan Sumber Daya Manusia Yang Berkualitas Dan Berdaya Saing	Belanja Operasional	Pegawai Sekretariat Baitul Mal Kota Lhokseumawe	24 Rekening Bulan	18,631,570	SET B-MAL	
9 01 01 2.08 03	Penyediaan Jasa Peralatan dan Perlengkapan Kantor	Jumlah jasa operasional pendampingan dana infaq				8 Jenis	8 Jenis	84,000,000	0	0	Semua Kab/Kota, Semua Kecamatan, Semua Kelurahan	Dana Transfer Umum-Dana Alokasi Umum	Meningkatkan Sumber Daya Manusia Yang Berkualitas Dan Berdaya Saing	Belanja Operasional	Pegawai Sekretariat Baitul Mal Kota Lhokseumawe	8 Jenis	0	SET B-MAL	
9 01 01 2.08 04	Penyediaan Jasa Pelayanan Umum Kantor	Jumlah jasa pelayanan umum yang tersedia				516 OB	516 OB	632,919,000	558,253,130	510,858,680	Kota Lhokseumawe, Banda Sakti, Simpang Empat	Dana Transfer Umum-Dana Alokasi Umum	Meningkatkan Sumber Daya Manusia Yang Berkualitas Dan Berdaya Saing	Belanja Operasional	Pegawai Sekretariat Baitul Mal Kota Lhokseumawe	516 OB	683,473,000	SET B-MAL	
9 01 01 2.09	Pemeliharaan Barang Milik Daerah Penunjang Usuran Pemerintahan Daerah							74,550,000	78,700,000	88,588,600							73,860,000	SET B-MAL	
9 01 01 2.09 01	Penyediaan Jasa Pemeliharaan, Biaya Pemeliharaan dan Pajak Kendaraan Perorangan Dinas atau Kendaraan Dinas Jabatan	Jumlah pemeliharaan kendaraan dinas jabatan				12 UB	12 UB	29,500,000	35,700,000	35,728,200	Kota Lhokseumawe, Banda Sakti, Simpang Empat	Dana Transfer Umum-Dana Alokasi Umum	Meningkatkan Sumber Daya Manusia Yang Berkualitas Dan Berdaya Saing	Belanja Operasional	Pegawai Sekretariat Baitul Mal Kota Lhokseumawe	12 UB	29,760,000	SET B-MAL	
9 01 01 2.09 02	Penyediaan Jasa Pemeliharaan, Biaya Pemeliharaan, Pajak, dan Perizinan Kendaraan Dinas Operasional atau Lapangan	Jumlah pemeliharaan kendaraan dinas operasional/lapangan				12 UB	12 UB	34,000,000	35,000,000	45,688,300	Kota Lhokseumawe, Banda Sakti, Simpang Empat	Dana Transfer Umum-Dana Alokasi Umum	Meningkatkan Sumber Daya Manusia Yang Berkualitas Dan Berdaya Saing	Belanja Operasional	Pegawai Sekretariat Baitul Mal Kota Lhokseumawe	12 UB	37,600,000	SET B-MAL	
9 01 01 2.09 09	Pemeliharaan/Rehabilitasi Gedung Kantor dan Bangunan Lainnya	Jumlah pemeliharaan gedung kantor dan bangunan lainnya				1 Jenis	1 Jenis	5,000,000	5,000,000	3,552,000	Kota Lhokseumawe, Banda Sakti, Simpang Empat	Dana Transfer Umum-Dana Alokasi Umum	Meningkatkan Sumber Daya Manusia Yang Berkualitas Dan Berdaya Saing	Belanja Operasional	Pegawai Sekretariat Baitul Mal Kota Lhokseumawe	1 Jenis	0	SET B-MAL	
9 01 01 2.09 011	Pemeliharaan/Rehabilitasi Sarana dan Prasarana Pendukung Gedung Kantor atau Bangunan Lainnya	Jumlah pemeliharaan sarana dan prasarana pendukung gedung kantor dan bangunan lainnya				1 Jenis	1 Jenis	6,050,000	3,000,000	3,620,100	Kota Lhokseumawe, Banda Sakti, Simpang Empat	Dana Transfer Umum-Dana Alokasi Umum	Meningkatkan Sumber Daya Manusia Yang Berkualitas Dan Berdaya Saing	Belanja Operasional	Pegawai Sekretariat Baitul Mal Kota Lhokseumawe	1 Jenis	6,500,000	SET B-MAL	
9 01 04	PROGRAM BAITUL MAL	Jumlah penerimaan ZISWAF	Milyar		Milyar	9.15 Milya r	9.15 Milya r	7,548,624,000	7,451,674,000	6,948,253,600						9.15 Milyar	12,064,560,745	SET B-MAL	
9 01 04 2.01	Pengelolaan ZISWAF							36,750,000	25,000,000	24,575,000							40,425,000	SET B-MAL	
9 01 04 2.01 01	Penyusunan Perencanaan ZISWAF	Jumlah Buku Pendataan Verifikasi dan Evaluasi Mustahiq Penerima Bantuan Baitul Mal				10 Buku	10 Buku	36,750,000	25,000,000	24,575,000	Kota Lhokseumawe, Banda Sakti, Simpang Empat	Dana Transfer Umum-Dana Alokasi Umum	Memperkuat Infrastruktur Untuk Mendukung Pengembangan Ekonomi Dan Pelayanan Dasar	Pembangunan Ekonomi, Industri dan Pariwisata	Mustahiq dalam wilayah Kota Lhokseumawe	10 Buku	40,425,000	SET B-MAL	
9 01 04 2.02	Peningkatan Kualitas dan Akses Informasi Baitul Mal							67,200,000	0	0							0	SET B-MAL	
9 01 04 2.02 01	Sosialisasi dan Edukasi Kesadaran ZISWAF	Jumlah peserta sosialisasi dan edukasi kesadaran ZISWAF				136 Peserta	136 Peserta	67,200,000	0	0	Kota Lhokseumawe, Semua Kecamatan, Semua Kelurahan	Dana Transfer Umum-Dana Alokasi Umum	Memperkuat Ketahanan Ekonomi Untuk Pertumbuhan Yang Berkualitas dan Berkeadilan	Pembangunan Ekonomi, Industri dan Pariwisata	Pengurus Baitul Mal Gampoeng	136 Peserta	0	SET B-MAL	
9 01 04 2.03	Peningkatan Pendistribusian dan Pendayagunaan ZISWAF							7,444,674,000	7,426,674,000	6,923,678,600							12,024,135,745	SET B-MAL	
9 01 04 2.03 01	Pendistribusian dan Pendayagunaan ZIS Senif Fakir	Jumlah Pendistribusian ZIS Senif Fakir				1125 Mustahiq	1125 Mustahiq	675,000,000	656,600,000	656,600,000	Kota Lhokseumawe, Semua Kecamatan, Semua Kelurahan	PENDAPATAN ASLI DAERAH (PAD)	Memperkuat Infrastruktur Untuk Mendukung Pengembangan Ekonomi Dan Pelayanan Dasar	Pembangunan Ekonomi, Industri dan Pariwisata	Senif Fakir, Miskin, Amil, Muallaf, Gharimin, Fisabilillah, Ibnu Sabil dan Senif Infaq	1125 Mustahiq	1,350,000,000	SET B-MAL	
9 01 04 2.03 02	Pendistribusian dan Pendayagunaan ZIS Senif Miskin	Jumlah Pendistribusian ZIS Senif Miskin				300 Mustahiq	300 Mustahiq	200,000,000	200,400,000	2,182,078,600	Kota Lhokseumawe, Semua Kecamatan, Semua Kelurahan	PENDAPATAN ASLI DAERAH (PAD)	Memperkuat Infrastruktur Untuk Mendukung Pengembangan Ekonomi Dan Pelayanan Dasar	Pembangunan Ekonomi, Industri dan Pariwisata	Senif Fakir, Miskin, Amil, Muallaf, Gharimin, Fisabilillah, Ibnu Sabil dan Senif Infaq	300 Mustahiq	8,174,135,745	SET B-MAL	

Kode	Urusan/ Bidang Urusan/ Program/ Kegiatan/ Sub Kegiatan	Indikator Program/ Kegiatan/ Sub Kegiatan	Target Akhir Periode RPJMD	Realisasi Capaian RKPD Tahun 2019	Prakiraan Capaian Target RKPD Tahun 2020	Capaian Kinerja dan Kerangka Pendanaan										Kategori Sasaran	Prakiraan Maju Rencana Tahun 2022		Perangkat Daerah Penanggung Jawab
						Target 2021		Pagu Indikatif		RKPD 2021 Perubahan	Lokasi	Sumber Dana	Prioritas		Target		Pagu Indikatif		
						Semula	Menjadi	RKPD 2021	APBD 2021				Nasional	Daerah					
1	2	3	4	5	6	7	8	9	10	11	12	13	14	15	16	17	18	19	
9 01 04 2.03 03	Pendistribusian dan Pendayagunaan ZIS Senif Amil	Jumlah Pendistribusian ZIS Senif Amilin				7 Senif	7 Senif	125,000,000	125,000,000	125,000,000	Kota Lhokseumawe, Semua Kecamatan, Semua Kelurahan	PENDAPATAN ASLI DAERAH (PAD)	Memperkuat Infrastruktur Untuk Mendukung Pengembangan Ekonomi Dan Pelayanan Dasar	Pembangunan Ekonomi, Industri dan Pariwisata	Senif Fakir, Miskin, Amil, Muallaf, Gharimin, Fisabilillah, Ibnu Sabil dan Senif Infaq	7 Senif	700,000,000	SET B-MAL	
9 01 04 2.03 08	Pendistribusian dan Pendayagunaan ZIS Senif Infaq	Jumlah pendistribusian ZIS senif infaq				2040 Mustahiq	2040 Mustahiq	6,444,674,000	6,444,674,000	3,960,000,000	Kota Lhokseumawe, Semua Kecamatan, Semua Kelurahan	PENDAPATAN ASLI DAERAH (PAD)	Memperkuat Infrastruktur Untuk Mendukung Pengembangan Ekonomi Dan Pelayanan Dasar	Pembangunan Ekonomi, Industri dan Pariwisata	Senif Fakir, Miskin, Amil, Muallaf, Gharimin, Fisabilillah, Ibnu Sabil dan Senif Infaq	2040 Mustahiq	1,800,000,000	SET B-MAL	
1																		DSIPD	
1 01																		DSIPD	
1 01 07																		DSIPD	
1 01 07 2.01																		DSIPD	
1 01 07 2.01 01	Pembangunan Sarana dan Prasarana Dayah	Jumlah Pembangunan Sarana dan Prasarana Dayah Yang mendapat Bantuan(APBK)				36 Jenis	36 Jenis	5,381,000,000	5,116,700,000	5,433,399,998	Kota Lhokseumawe, Semua Kecamatan, Semua Kelurahan	Dana Transfer Umum-Dana Alokasi Umum	Meningkatkan Sumber Daya Manusia Yang Berkualitas Dan Berdaya Saing		Dayah	36 Jenis	6,950,000,000	DSIPD	
		Jumlah Pembangunan Sarana dan Prasarana Dayah Yang mendapat Bantuan (OTSUS)				6 Jenis	6 Jenis										6 Jenis	DSIPD	
1 01 07 2.01 04	Pemberdayaan dan Pendidikan Santri	Jumlah Kafilah Musabiqah Qiraatil Kutub				920 Kafilah	920 Kafilah	7,500,000,000	1,000,000,000	558,212,300	Kota Lhokseumawe, Semua Kecamatan, Semua Kelurahan	Dana Transfer Umum-Dana Alokasi Umum	Meningkatkan Sumber Daya Manusia Yang Berkualitas Dan Berdaya Saing	Penguatan Dinul Islam, Sosial dan Budaya	Dayah	920 Kafilah	150,000,000	DSIPD	
1 01 07 2.01 06	Penelitian dan Pengembangan Dayah	Jumlah Laporan Pendataan Balai Pengajian dan Dayah Kota Lhokseumawe				5 Laporan	5 Laporan	75,000,000	20,000,000	15,500,000	Kota Lhokseumawe, Semua Kecamatan, Semua Kelurahan	Dana Transfer Umum-Dana Alokasi Umum	Meningkatkan Sumber Daya Manusia Yang Berkualitas Dan Berdaya Saing	Penguatan Dinul Islam, Sosial dan Budaya	Dayah	5 Laporan	50,000,000	DSIPD	
1 01 07 2.01 08	Pengadaan Kitab/Buku Pendidikan Dayah	Jumlah Pengadaan Kitab/ Buku Agama di Dayah				2 Jenis	2 Jenis	12,000,000	0	0	Kota Lhokseumawe, Semua Kecamatan, Semua Kelurahan	Dana Transfer Umum-Dana Alokasi Umum	Meningkatkan Sumber Daya Manusia Yang Berkualitas Dan Berdaya Saing	Penguatan Dinul Islam, Sosial dan Budaya	Dayah	2 Jenis	15,000,000	DSIPD	
1 01 07 2.01 012	Facilitasi dan Pengawasan Penyelenggaraan Pendidikan Dayah/Pesantren dan Balai Pengajian	Frekuensi Raker Pimpinan Dayah dan Guru Pengajian				2 kali	2 kali	932,845,100	1,053,000,000	1,297,275,000	Kota Lhokseumawe, Semua Kecamatan, Semua Kelurahan	Dana Transfer Umum-Dana Alokasi Umum	Meningkatkan Sumber Daya Manusia Yang Berkualitas Dan Berdaya Saing	Penguatan Dinul Islam, Sosial dan Budaya	Dayah	2 kali	100,000,000	DSIPD	
		Jumlah Pimpinan Dayah dan Balai Pengajian yang berangkat Umrah				50 Orang	50 Orang										50 Orang	DSIPD	
1 01 07 2.01 013	Pemberian Bantuan Pembiayaan untuk Dayah sesuai dengan Ketentuan Peraturan Perundang-Undangan	Jumlah Pemberdayaan Badan Usaha Ekonomi Produktif Dayah				2 Dayah	2 Dayah	225,000,000	0	0	Kota Lhokseumawe, Semua Kecamatan, Semua Kelurahan	Dana Transfer Umum-Dana Alokasi Umum	Meningkatkan Sumber Daya Manusia Yang Berkualitas Dan Berdaya Saing	Penguatan Dinul Islam, Sosial dan Budaya	Dayah	2 Dayah	389,866,577	DSIPD	
		Jumlah Peserta Pelatihan Life Skill Santri				50 Peserta	50 Peserta										50 Peserta	DSIPD	
9																		DSIPD	
9 01																		DSIPD	
9 01 01																		DSIPD	
9 01 01 2.01																		DSIPD	
9 01 01 2.01 01	Penyusunan Dokumen Perencanaan Perangkat Daerah	Jumlah Buku Reraja, Reraja Perubahan				10 Buku	10 Buku	2,000,000	1,200,000	1,097,000	Kota Lhokseumawe, Banda Sakti, Simpang Empat	Dana Transfer Umum-Dana Alokasi Umum	Meningkatkan Sumber Daya Manusia Yang Berkualitas Dan Berdaya Saing	Belanja Operasional	SKPD	10 Buku	3,000,000	DSIPD	
9 01 01 2.01 02	Koordinasi dan Penyusunan Dokumen RKA-SKPD	Jumlah Buku RKA- SKPD				3 Buku	3 Buku	2,000,000	0	0	Kota Lhokseumawe, Banda Sakti, Simpang Empat	Dana Transfer Umum-Dana Alokasi Umum	Meningkatkan Sumber Daya Manusia Yang Berkualitas Dan Berdaya Saing	Belanja Operasional	SKPD	3 Buku	3,000,000	DSIPD	
9 01 01 2.01 03	Koordinasi dan Penyusunan Dokumen Perubahan RKA-SKPD	Jumlah Buku Perubahan RKA-SKPD				3 Buku	3 Buku	2,000,000	0	0	Kota Lhokseumawe, Banda Sakti, Semua Kelurahan	Dana Transfer Umum-Dana Alokasi Umum	Meningkatkan Sumber Daya Manusia Yang Berkualitas Dan Berdaya Saing	Belanja Operasional	SKPD	3 Buku	3,000,000	DSIPD	
9 01 01 2.01 04	Koordinasi dan Penyusunan DPA-SKPD	Jumlah Buku DPA-SKPD				15 Buku	15 Buku	2,000,000	0	0	Kota Lhokseumawe, Banda Sakti, Semua Kelurahan	Dana Transfer Umum-Dana Alokasi Umum	Meningkatkan Sumber Daya Manusia Yang Berkualitas Dan Berdaya Saing	Belanja Operasional	SKPD	15 Buku	3,000,000	DSIPD	
9 01 01 2.01 05	Koordinasi dan Penyusunan Perubahan DPA-SKPD	Jumlah Buku PerubahanDPA-SKPD				15 Buku	15 Buku	2,000,000	0	0	Kota Lhokseumawe, Banda Sakti, Simpang Empat	Dana Transfer Umum-Dana Alokasi Umum	Meningkatkan Sumber Daya Manusia Yang Berkualitas Dan Berdaya Saing	Belanja Operasional	SKPD	15 Buku	3,000,000	DSIPD	
9 01 01 2.01 06	Koordinasi dan Penyusunan Laporan Capaian Kinerja dan Ikhtisar Realisasi Kinerja SKPD	Jumlah Laporan LKJIP				5 Laporan	5 Laporan	2,000,000	1,000,000	958,000	Kota Lhokseumawe, Semua Kecamatan, Semua Kelurahan	Dana Transfer Umum-Dana Alokasi Umum	Meningkatkan Sumber Daya Manusia Yang Berkualitas Dan Berdaya Saing	Belanja Operasional	SKPD	5 Laporan	3,000,000	DSIPD	
9 01 01 2.02																		DSIPD	
9 01 01 2.02 01	Penyediaan Gaji dan Tunjangan ASN	Jumlah Penyediaan Gaji dan Tunjangan ASN				378 OB	378 OB	1,870,654,837	2,044,930,910	3,001,277,944	Kota Lhokseumawe, Banda Sakti, Simpang Empat	Dana Transfer Umum-Dana Alokasi Umum	Meningkatkan Sumber Daya Manusia Yang Berkualitas Dan Berdaya Saing	Belanja Operasional	SKPD	378 OB	1,870,654,837	DSIPD	

Kode	Urusan/ Bidang Urusan/ Program/ Kegiatan/ Sub Kegiatan	Indikator Program/ Kegiatan/ Sub Kegiatan	Target Akhir Periode RPJMD	Realisasi Capaian RKPD Tahun 2019	Prakiraan Capaian Target RKPD Tahun 2020	Capaian Kinerja dan Kerangka Pendanaan										Kategori Sasaran	Prakiraan Maju Rencana Tahun 2022		Perangkat Daerah Penanggung Jawab
						Target 2021		Pagu Indikatif		RKPD 2021 Perubahan	Lokasi	Sumber Dana	Prioritas		Kategori Sasaran		Target	Pagu Indikatif	
						Semula	Menjadi	RKPD 2021	APBD 2021				Nasional	Daerah					
1	2	3	4	5	6	7	8	9	10	11	12	13	14	15	16	17	18	19	
9 01 01 2.02 05	Koordinasi dan Penyusunan Laporan Keuangan Akhir Tahun SKPD	Jumlah Laporan Keuangan Akhir Tahun				7 Laporan	7 Laporan	1,500,000	0	0	Kota Lhokseumawe, Semua Kecamatan, Semua Kelurahan	Dana Transfer Umum-Dana Alokasi Umum	Meningkatkan Sumber Daya Manusia Yang Berkualitas Dan Berdaya Saing	Belanja Operasional	SKPD	7 Laporan	2,500,000	DSIPD	
9 01 01 2.02 08	Penyusunan Pelaporan dan Analisis Prognosis Realisasi Anggaran	Jumlah laporan Realisasi Anggaran				4 Laporan	4 Laporan	1,500,000	0	0	Kota Lhokseumawe, Semua Kecamatan, Semua Kelurahan	Dana Transfer Umum-Dana Alokasi Umum	Meningkatkan Sumber Daya Manusia Yang Berkualitas Dan Berdaya Saing	Belanja Operasional	SKPD	4 Laporan	2,500,000	DSIPD	
9 01 01 2.03	<b>Administrasi Barang Milik Daerah pada Perangkat Daerah</b>	<b>Periode Pelaksanaan Administrasi Barang Milik Daerah pada Perangkat Daerah</b>	<b>Dokumen</b>		<b>Dokumen</b>	<b>1 Dokumen</b>		<b>1,500,000</b>	<b>0</b>	<b>0</b>						<b>1 Dokumen</b>	<b>1,500,000</b>	<b>DSIPD</b>	
9 01 01 2.03 05	Rekonsiliasi dan Penyusunan Laporan Barang Milik Daerah pada SKPD	Jumlah Laporan Persediaan Dan BMD				1 Laporan	1 Laporan	1,500,000	0	0	Kota Lhokseumawe, Semua Kecamatan, Semua Kelurahan	Dana Transfer Umum-Dana Alokasi Umum	Meningkatkan Sumber Daya Manusia Yang Berkualitas Dan Berdaya Saing	Belanja Operasional	SKPK	1 Laporan	1,500,000	DSIPD	
9 01 01 2.05	<b>Administrasi Kepegawaian Perangkat Daerah</b>	<b>Cakupan Pelayanan Administrasi Kepegawaian</b>	<b>Bulan</b>		<b>Bulan</b>	<b>12 Bulan</b>		<b>95,790,000</b>	<b>0</b>	<b>0</b>						<b>12 Bulan</b>	<b>144,390,000</b>	<b>DSIPD</b>	
9 01 01 2.05 02	Pengadaan Pakaian Dinas Beserta Atribut Kelengkapannya	Jumlah Pakaian Dinas khusus hari-hari tertentu				100 Orang	100 Orang	53,790,000	0	0	Kota Lhokseumawe, Semua Kecamatan, Semua Kelurahan	Dana Transfer Umum-Dana Alokasi Umum	Meningkatkan Sumber Daya Manusia Yang Berkualitas Dan Berdaya Saing	Belanja Operasional	SKPD	100 Orang	58,890,000	DSIPD	
		Jumlah Pakaian Khusus hari-hari Tertentu				100 Orang	100 Orang									100 Orang		DSIPD	
9 01 01 2.05 09	Pendidikan dan Pelatihan Pegawai Berdasarkan Tugas dan Fungsi	Jumlah ASN yang mengikuti Pendidikan dan Pelatihan Pegawai Berdasarkan Tugas dan Fungsi				5 Orang	5 Orang	10,000,000	0	0	Kota Lhokseumawe, Semua Kecamatan, Semua Kelurahan	Dana Transfer Umum-Dana Alokasi Umum	Meningkatkan Sumber Daya Manusia Yang Berkualitas Dan Berdaya Saing	Belanja Operasional	SKPD	5 Orang	38,500,000	DSIPD	
9 01 01 2.05 010	Sosialisasi Peraturan Perundang-Undangan	Jumlah Penyusunan Draft Peraturan Struktur UPTD Islamic Centre				20 Peserta	20 Peserta	22,000,000	0	0	Kota Lhokseumawe, Semua Kecamatan, Semua Kelurahan	Dana Transfer Umum-Dana Alokasi Umum	Meningkatkan Sumber Daya Manusia Yang Berkualitas Dan Berdaya Saing	Belanja Operasional	SKPD	20 Peserta	32,000,000	DSIPD	
		Jumlah Sosialisasi Perundang-undangan				15 Peserta	15 Peserta									15 Peserta		DSIPD	
9 01 01 2.05 011	Bimbingan Teknis Implementasi Peraturan Perundang-Undangan	Jumlah peserta Bimtek Implementasi Peraturan Perundang-undangan				20 Orang	20 Orang	10,000,000	0	0	Kota Lhokseumawe, Semua Kecamatan, Semua Kelurahan	Dana Transfer Umum-Dana Alokasi Umum	Meningkatkan Sumber Daya Manusia Yang Berkualitas Dan Berdaya Saing	Belanja Operasional	SKPD	20 Orang	15,000,000	DSIPD	
9 01 01 2.06	<b>Administrasi Umum Perangkat Daerah</b>	<b>Periode Penyediaan Administrasi Umum</b>	<b>Bulan</b>		<b>Bulan</b>	<b>12 Bulan</b>		<b>189,940,000</b>	<b>103,140,000</b>	<b>332,831,610</b>						<b>12 Bulan</b>	<b>165,678,821</b>	<b>DSIPD</b>	
9 01 01 2.06 01	Penyediaan Komponen Instalasi Listrik/Penerangan Bangunan Kantor	Jumlah Peralatan Listrik				15 Jenis	15 Jenis	1,500,000	0	0	Kota Lhokseumawe, Banda Sakti, Simpang Empat	Dana Transfer Umum-Dana Alokasi Umum	Meningkatkan Sumber Daya Manusia Yang Berkualitas Dan Berdaya Saing	Belanja Operasional	SKPD	15 Jenis	1,500,000	DSIPD	
9 01 01 2.06 02	Penyediaan Peralatan dan Perlengkapan Kantor	Jumlah Penyediaan ATK				50 Jenis	50 Jenis	26,000,000	15,000,000	217,055,260	Kota Lhokseumawe, Semua Kecamatan, Semua Kelurahan	Dana Transfer Umum-Dana Alokasi Umum	Meningkatkan Sumber Daya Manusia Yang Berkualitas Dan Berdaya Saing	Belanja Operasional	SKPD	50 Jenis	24,000,000	DSIPD	
		Jumlah Peralatan dan Perlengkapan Kantor/alat-alat kebersihan				15 Jenis	15 Jenis									15 Jenis		DSIPD	
9 01 01 2.06 03	Penyediaan Peralatan Rumah Tangga	Jumlah Penyediaan Peralatan Rumah Tangga				5 Jenis	5 Jenis	1,000,000	0	0	Kota Lhokseumawe, Banda Sakti, Simpang Empat	Dana Transfer Umum-Dana Alokasi Umum	Meningkatkan Sumber Daya Manusia Yang Berkualitas Dan Berdaya Saing	Belanja Operasional	SKPD	5 Jenis	2,000,000	DSIPD	
9 01 01 2.06 04	Penyediaan Bahan Logistik Kantor	Jumlah porsi Makanan dan Minuman				900 Porsi	900 Porsi	18,000,000	12,000,000	12,000,000	Kota Lhokseumawe, Semua Kecamatan, Semua Kelurahan	Dana Transfer Umum-Dana Alokasi Umum	Meningkatkan Sumber Daya Manusia Yang Berkualitas Dan Berdaya Saing	Belanja Operasional	SKPD	900 Porsi	18,000,000	DSIPD	
9 01 01 2.06 05	Penyediaan Barang Cetak dan Penggandaan	Jumlah Penyediaan Barang Cetak dan Penggandaan				2 Jenis	2 Jenis	18,500,000	15,000,000	14,396,350	Semua Kab/Kota, Semua Kecamatan, Semua Kelurahan	Dana Transfer Umum-Dana Alokasi Umum	Meningkatkan Sumber Daya Manusia Yang Berkualitas Dan Berdaya Saing	Belanja Operasional	SKPD	2 Jenis	18,338,821	DSIPD	
																		DSIPD	
9 01 01 2.06 06	Penyediaan Bahan Bacaan dan Peraturan perundang-undangan	Jumlah Penyediaan bahan bacaan dan peraturan perundang-undangan				365 Eks	365 Eks	1,140,000	1,140,000	1,140,000	Kota Lhokseumawe, Semua Kecamatan, Semua Kelurahan	Dana Transfer Umum-Dana Alokasi Umum	Meningkatkan Sumber Daya Manusia Yang Berkualitas Dan Berdaya Saing	Belanja Operasional	SKPD	365 Eks	1,140,000	DSIPD	
9 01 01 2.06 07	Penyediaan Bahan/Material	Jumlah Penyediaan Bahan Material/Pameran				5 Jenis	5 Jenis	20,000,000	0	0	Kota Lhokseumawe, Semua Kecamatan, Semua Kelurahan	Dana Transfer Umum-Dana Alokasi Umum	Meningkatkan Sumber Daya Manusia Yang Berkualitas Dan Berdaya Saing	Belanja Operasional	SKPD	5 Jenis	20,700,000	DSIPD	
9 01 01 2.06 09	Penyelenggaraan Rapat Koordinasi dan Konsultasi SKPD	Frekuensi rapat-rapat koordinasi dan konsultasi keluar daerah				27 Kali	27 Kali	103,800,000	60,000,000	88,240,000	Kota Lhokseumawe, Semua Kecamatan, Semua Kelurahan	Dana Transfer Umum-Dana Alokasi Umum	Meningkatkan Sumber Daya Manusia Yang Berkualitas Dan Berdaya Saing	Belanja Operasional	SKPD	27 Kali	80,000,000	DSIPD	
9 01 01 2.07	<b>Pengadaan Barang Milik Daerah Penunjang Urusan Pemerintah Daerah</b>	<b>Jumlah Pengadaan Barang</b>	<b>Unit</b>		<b>Unit</b>	<b>20 Unit</b>		<b>470,000,000</b>	<b>0</b>	<b>1,353,283,840</b>						<b>20 Unit</b>	<b>595,000,000</b>	<b>DSIPD</b>	
9 01 01 2.07 01	Pengadaan Kendaraan Perorangan Dinas atau Kendaraan Dinas Jabatan	Jumlah kendaraan Dinas atau Jabatan				1 Unit	1 Unit	175,000,000	0	0	Kota Lhokseumawe, Semua Kecamatan, Semua Kelurahan	Dana Transfer Umum-Dana Alokasi Umum	Meningkatkan Sumber Daya Manusia Yang Berkualitas Dan Berdaya Saing	Belanja Operasional	Periode Pengadaan Barang Milik Daerah	1 Unit	197,000,000	DSIPD	
9 01 01 2.07 02	Pengadaan Kendaraan Dinas Operasional atau Lapangan	Jumlah Pengadaan kendaraan Dinas /Operasional atau lapangan				2 Unit Roda Dua	2 Unit Roda Dua	225,000,000	0	1,250,000,000	Kota Lhokseumawe, Banda Sakti, Simpang Empat	Dana Transfer Umum-Dana Alokasi Umum	Meningkatkan Sumber Daya Manusia Yang Berkualitas Dan Berdaya Saing	Belanja Operasional	Periode Pengadaan Barang Milik Daerah	2 Unit Roda Dua	298,000,000	DSIPD	
		Jumlah Pengadaan kendaraan Dinas/Operasional atau Lapangan				1 Unit Pick Up	1 Unit Pick Up									1 Unit Pick Up		DSIPD	
9 01 01 2.07 011	Pengadaan Sarana dan Prasarana Pendukung Gedung Kantor atau Bangunan Lainnya	Jumlah Pengadaan Peralatan dan Perlengkapan Kantor				15 Jenis	15 Jenis	70,000,000	0	103,283,840	Kota Lhokseumawe, Banda Sakti, Simpang Empat	Dana Transfer Umum-Dana Alokasi Umum	Meningkatkan Sumber Daya Manusia Yang Berkualitas Dan Berdaya Saing	Belanja Operasional	Periode Pengadaan Barang Milik Daerah	15 Jenis	100,000,000	DSIPD	



Kode	Urusan/ Bidang Urusan/ Program/ Kegiatan/ Sub Kegiatan	Indikator Program/ Kegiatan/ Sub Kegiatan	Target Akhir Periode RPJMD	Realisasi Capaian RKPD Tahun 2019	Prakiraan Capaian Target RKPD Tahun 2020	Capaian Kinerja dan Kerangka Pendanaan										Kelompok Sasaran	Prakiraan Maju Rencana Tahun 2022		Perangkat Daerah Penanggung Jawab	
						Target 2021		Pagu Indikatif		RKPD 2021 Perubahan	Lokasi	Sumber Dana	Prioritas		16		17	18		19
						Semula	Menjadi	RKPD 2021	APBD 2021				Nasional	Daerah						
1	2	3	4	5	6	7	8	9	10	11	12	13	14	15	16	17	18	19		
9 01 01 2.08	Penyediaan Jasa Penunjang Urusan Pemerintahan Daerah	Periode Penyediaan Jasa Penunjang Urusan Pemerintahan	Bulan		Bulan		12 Bulan	493,150,000	435,707,220	401,707,220						12 Bulan	547,537,329	DSIPD		
9 01 01 2.08 01	Penyediaan Jasa Surat Menyurat	Jumlah Penyediaan Materai				300 Lembar	300 Lembar	2,000,000	2,000,000	3,000,000	Kota Lhokseumawe, Banda Sakti, Simpang Empat	Dana Transfer Umum-Dana Alokasi Umum	Meningkatkan Sumber Daya Manusia Yang Berkualitas Dan Berdaya Saing	Belanja Operasional	SKPD	300 Lembar	70,419,000	DSIPD		
9 01 01 2.08 02	Penyediaan Jasa Komunikasi, Sumber Daya Air dan Listrik	Jumlah Surat yang dikirim				95 Surat	95 Surat									95 Surat		DSIPD		
9 01 01 2.08 04	Penyediaan Jasa Pelayanan Umum Kantor	Jumlah Gedung Kantor yan di Sewa				2 Unit	2 Unit	434,650,000	374,707,220	339,707,220	Kota Lhokseumawe, Banda Sakti, Simpang Empat	Dana Transfer Umum-Dana Alokasi Umum	Meningkatkan Sumber Daya Manusia Yang Berkualitas Dan Berdaya Saing	Belanja Operasional	SKPD	2 Unit	363,980,000	DSIPD		
		Jumlah Penyediaan Jasa/krumahiah Ustad Pengajian Rutin DSIPD				36 OB	36 OB									36 OB		DSIPD		
		Jumlah Penyediaan Jasa Jaminan Pemeliharaan Kesehatan Non PNS				444 OB	444 OB									444 OB		DSIPD		
		Jumlah Penyediaan Jasa Pegawai tidak Tetap				444 OB	444 OB									444 OB		DSIPD		
		Jumlah Tenaga Administrasi Keuangan yang disediakan				240 OB	240 OB									240 OB		DSIPD		
9 01 01 2.09	Pemeliharaan Barang Milik Daerah Penunjang Urusan Pemerintahan Daerah	Periode Pemeliharaan Barang Milik Daerah	Bulan		Bulan		12 Bulan	68,890,840	61,300,000	338,440,000						12 Bulan	69,549,000	DSIPD		
9 01 01 2.09 01	Penyediaan Jasa Pemeliharaan, Biaya Pemeliharaan dan Pajak Kendaraan Perorangan Dinas atau Kendaraan Dinas Jabatan	Jumlah Pemeliharaan Rutin Berkala/ Mobil jabatan				12 UB	12 UB	32,800,000	33,300,000	45,000,000	Kota Lhokseumawe, Banda Sakti, Simpang Empat	Dana Transfer Umum-Dana Alokasi Umum	Meningkatkan Sumber Daya Manusia Yang Berkualitas Dan Berdaya Saing	Belanja Operasional	SKPD	12 UB	30,000,000	DSIPD		
9 01 01 2.09 02	Penyediaan Jasa Pemeliharaan, Biaya Pemeliharaan, Pajak, dan Perizinan Kendaraan Dinas Operasional atau Lapangan	Jumlah Pemeliharaan Rutin /Berkala kendaraan Dinas/Operasional				36 UB	36 UB	18,000,000	18,000,000	30,000,000	Kota Lhokseumawe, Banda Sakti, Simpang Empat	Dana Transfer Umum-Dana Alokasi Umum	Meningkatkan Sumber Daya Manusia Yang Berkualitas Dan Berdaya Saing	Belanja Operasional	SKPD	36 UB	18,000,000	DSIPD		
9 01 01 2.09 09	Pemeliharaan/Rehabilitasi Gedung Kantor dan Bangunan Lainnya	Jumlah Pemeliharaan rutin/berkala gedung kantor				1 Unit	1 Unit	13,090,840	5,000,000	258,440,000	Semua Kab/Kota, Semua Kecamatan, Semua Kelurahan	Dana Transfer Umum-Dana Alokasi Umum	Meningkatkan Sumber Daya Manusia Yang Berkualitas Dan Berdaya Saing	Belanja Operasional	SKPD	1 Unit	13,099,000	DSIPD		
9 01 01 2.09 010	Pemeliharaan/Rehabilitasi Sarana dan Prasarana Gedung Kantor atau Bangunan Lainnya	Jumlah Pemeliharaan Rutin/berkala Peralatan Gedung Kantor				8 Unit	8 Unit	5,000,000	5,000,000	5,000,000	Kota Lhokseumawe, Banda Sakti, Simpang Empat	Dana Transfer Umum-Dana Alokasi Umum	Meningkatkan Sumber Daya Manusia Yang Berkualitas Dan Berdaya Saing	Belanja Operasional	SKPD	8 Unit	8,450,000	DSIPD		
9 01 01 2.13	Penataan Organisasi	Cakupan penataan organisasi	Buku		Buku		6 Buku	2,000,000	0	0						6 Buku	2,000,000	DSIPD		
9 01 01 2.13 03	Peningkatan Kinerja dan Reformasi Birokrasi	Jumlah Buku Penyusunan Standar Operasional Prosedur (SOP) Administrasi Pemerintahan				8 Buku	8 Buku	2,000,000	0	0	Kota Lhokseumawe, Banda Sakti, Simpang Empat	Dana Transfer Umum-Dana Alokasi Umum	Meningkatkan Sumber Daya Manusia Yang Berkualitas Dan Berdaya Saing	Belanja Operasional		8 Buku	2,000,000	DSIPD		
9 01 02	PROGRAM SYARIAT ISLAM ACEH	Jumlah Hafiz/Hafizah	Orang		Orang		12 Orang	12 Orang	11,077,300,000	7,066,600,000	8,526,575,367					12 Orang	13,373,983,507	DSIPD		
9 01 02 2.01	Meningkatkan Pemahaman Wawasan Islam	Meningkatnya pemahaman tentang wawasan keislaman	Bulan		Bulan		12 Bulan	275,000,000	0	0						12 Bulan	332,000,000	DSIPD		
9 01 02 2.01 01	Pelatihan Mawaris	Jumlah Peserta Pelatihan mawaris bagi warga Kota Lhokseumawe dalam rangka meningkatkan kapasitas tenaga ahli faraidh				30 Peserta	30 Peserta	75,000,000	0	0	Kota Lhokseumawe, Semua Kecamatan, Semua Kelurahan	Dana Transfer Umum-Dana Alokasi Umum	Meningkatkan Sumber Daya Manusia Yang Berkualitas Dan Berdaya Saing	Penguatan Dinul Islam, Sosial dan Budaya	Masyarakat, dan Siswa	30 Peserta	85,000,000	DSIPD		
9 01 02 2.01 03	Pembinaan dan Peningkatan Kapasitas Tokoh Masyarakat dalam Pelaksanaan Syariat Islam	Jumlah Peserta Pelatihan Akhlak Remaja sesuai Syariat Islam pada Lembaga Pendidikan				65 Orang	65 Orang	100,000,000	0	0	Kota Lhokseumawe, Semua Kecamatan, Semua Kelurahan	Dana Transfer Umum-Dana Alokasi Umum	Meningkatkan Sumber Daya Manusia Yang Berkualitas Dan Berdaya Saing	Penguatan Dinul Islam, Sosial dan Budaya	Masyarakat, dan Siswa	65 Orang	120,000,000	DSIPD		
9 01 02 2.01 06	Pembinaan Mental Spritual Siswa/Siswi Sekolah Menengah Atas Sederajat	Jumlah Siswa yang mengikuti TOT Pembinaan mental spiritual				60 Siswa	60 Siswa	100,000,000	0	0	Kota Lhokseumawe, Semua Kecamatan, Semua Kelurahan	Dana Transfer Umum-Dana Alokasi Umum	Meningkatkan Sumber Daya Manusia Yang Berkualitas Dan Berdaya Saing	Penguatan Dinul Islam, Sosial dan Budaya	Masyarakat, dan Siswa	60 Siswa	127,000,000	DSIPD		
9 01 02 2.02	Peningkatan Pemahaman, Penghayatan dan Pengamalan AlQuran	Meningkatnya Pemahaman, Penghayatan dan pengamalan AlQuran	Bulan		Bulan		12 Bulan	2,952,800,000	1,400,900,000	1,786,000,000						12 Bulan	3,547,833,425	DSIPD		
9 01 02 2.02 01	Pembinaan Kelembagaan Tilawatil Quran	Jumlah Pembinaan Tilawatil Quan				220 Orang	220 Orang	351,900,000	70,000,000	150,000,000	Kota Lhokseumawe, Banda Sakti, Semua Kelurahan	Dana Transfer Umum-Dana Alokasi Umum	Meningkatkan Sumber Daya Manusia Yang Berkualitas Dan Berdaya Saing	Penguatan Dinul Islam, Sosial dan Budaya	Anka-anak, Renja dan Dewasa Kota Lhokseumawe	220 Orang	400,000,000	DSIPD		
9 01 02 2.02 04	Pelaksanaan MTQ	Jumlah Kafilah dan Rombongan Pada MTQ Provinsi				125 Orang	125 Orang	2,600,900,000	1,330,900,000	1,636,000,000	Kota Lhokseumawe, Semua Kecamatan, Semua Kelurahan	Dana Transfer Umum-Dana Alokasi Umum	Meningkatkan Sumber Daya Manusia Yang Berkualitas Dan Berdaya Saing	Penguatan Dinul Islam, Sosial dan Budaya	Anka-anak, Renja dan Dewasa Kota Lhokseumawe	125 Orang	3,147,833,425	DSIPD		
		Jumlah Kafilah MTQ Tingkat Kota Lhokseumawe				224 Orang	224 Orang									224 Orang		DSIPD		
9 01 02 2.04	Pembinaan Dakwah dan Syariat Islam	Meningkatnya Kegiatan Dakwah Syiar Islam di Masyarakat	Bulan		Bulan		12 Bulan	4,514,687,500	3,985,700,000	4,590,993,567						12 Bulan	5,098,954,348	DSIPD		
9 01 02 2.04 01	Peningkatan Kualitas Dakwah dan Penyemarakkan Syariat Islam	Rentang waktu Pembinaan Badan Kontak Majelis Taklim Kota Lhokseumawe				12 Bulan	12 Bulan	670,187,500	158,000,000	158,000,000	Kota Lhokseumawe, Semua Kecamatan, Semua Kelurahan	Dana Transfer Umum-Dana Alokasi Umum	Meningkatkan Sumber Daya Manusia Yang Berkualitas Dan Berdaya Saing	Penguatan Dinul Islam, Sosial dan Budaya	Masyarakat	12 Bulan	670,187,500	DSIPD		
9 01 02 2.04 05	Pelatihan Takmir Mesjid	Jumlah Takmir Mesjid yang di latih				100 orang	100 orang	185,000,000	0	0	Kota Lhokseumawe, Semua Kecamatan, Semua Kelurahan	Dana Transfer Umum-Dana Alokasi Umum	Meningkatkan Sumber Daya Manusia Yang Berkualitas Dan Berdaya Saing	Penguatan Dinul Islam, Sosial dan Budaya	Masyarakat	100 orang	160,000,000	DSIPD		
9 01 02 2.04 07	Pembinaan Gampong Percontohan Syariat	Jumlah Aparat Gampong yang mengikuti Pelatihan Pembinaan Gampong Percontohan Syariah				100 Orang	100 Orang	405,000,000	0	0	Kota Lhokseumawe, Semua Kecamatan, Semua Kelurahan	Dana Transfer Umum-Dana Alokasi Umum	Meningkatkan Sumber Daya Manusia Yang Berkualitas Dan Berdaya Saing	Penguatan Dinul Islam, Sosial dan Budaya	Masyarakat	100 Orang	500,000,000	DSIPD		

Kode	Urusan/ Bidang Urusan/ Program/ Kegiatan/ Sub Kegiatan	Indikator Program/ Kegiatan/ Sub Kegiatan	Target Akhir Periode RPJMD	Realisasi Capaian RKPD Tahun 2019	Prakiraan Capaian Target RKPD Tahun 2020	Capaian Kinerja dan Kerangka Pendanaan									Kelompok Sasaran	Prakiraan Maju Rencana Tahun 2022		Perangkat Daerah Penanggung Jawab
						Target 2021		Pagu Indikatif		RKPD 2021 Perubahan	Lokasi	Sumber Dana	Prioritas			Target	Pagu Indikatif	
						Semula	Menjadi	RKPD 2021	APBD 2021				Nasional	Daerah				
1	2	3	4	5	6	7	8	9	10	11	12	13	14	15	16	17	18	19
9 01 02 2.04 011	Penyediaan, Pendistribusian dan Pengawasan Sarana Peribadatan	Jumlah Penyediaan sarana dan prasarana Masjid (APBK)				7 Jenis	7 Jenis	2.116.000,000	1.621.600,000	2.662.193,567	Kota Lhokseumawe, Semua Kecamatan, Semua Kelurahan	Dana Transfer Umum-Dana Alokasi Umum	Meningkatkan Sumber Daya Manusia Yang Berkualitas Dan Berdaya Saing		Masyarakat	7 Jenis	1.815.000,000	DSIPD
		Jumlah Penyediaan sarana dan prasarana Masjid (Otsus)				2 Jenis	2 Jenis									2 Jenis		DSIPD
		Rentang waktu Verifikasi Penerimaan bantuan Hibah dan Bansos				12 Bulan	12 Bulan									12 Bulan		DSIPD
9 01 02 2.04 012	Pendataan dan Inventarisasi Rumah Ibadah dan Harta Agama	Jumlah Data Base Masjid, Meunasah dan Mushalla				100 Buku Data Base	100 Buku Data Base	115.000,000	0	0	Kota Lhokseumawe, Semua Kecamatan, Semua Kelurahan	Dana Transfer Umum-Dana Alokasi Umum	Meningkatkan Sumber Daya Manusia Yang Berkualitas Dan Berdaya Saing	Penguatan Dinul Islam, Sosial dan Budaya	Masyarakat	100 Buku Data Base	90.000,000	DSIPD
9 01 02 2.04 013	Peningkatan Pembangunan Sarana dan Prasarana Agama	Jumlah Sarana dan Prasarana Agama yang mendapat Bantuan				13 Jenis	13 Jenis	1.023.500,000	2.206.100,000	1.770.800,000	Kota Lhokseumawe, Semua Kecamatan, Semua Kelurahan	Dana Transfer Umum-Dana Alokasi Umum	Meningkatkan Sumber Daya Manusia Yang Berkualitas Dan Berdaya Saing	Penguatan Dinul Islam, Sosial dan Budaya	Masyarakat	13 Jenis	1.863.766,848	DSIPD
<b>9 01 02 2.05</b>	<b>Pengkajian, Pengembangan dan Pembinaan Syariat Islam</b>	<b>Meningkatnya Pengembangan dan Pembinaan Syariat Islam</b>	<b>Bulan</b>		<b>Bulan</b>	<b>12 Bulan</b>		<b>1.889.500,000</b>	<b>1.200.000,000</b>	<b>1.744.581,800</b>						<b>12 Bulan</b>	<b>2.145.263,334</b>	<b>DSIPD</b>
9 01 02 2.05 02	Monitoring dan Evaluasi Pelaksanaan Syariat Islam	Jumlah laporan monitoring evaluasi pelaksanaan Syariat Islam				4 Laporan	4 Laporan	75.000,000	0	0	Kota Lhokseumawe, Semua Kecamatan, Semua Kelurahan	Dana Transfer Umum-Dana Alokasi Umum	Meningkatkan Sumber Daya Manusia Yang Berkualitas Dan Berdaya Saing	Penguatan Dinul Islam, Sosial dan Budaya	Masyarakat dan Generasi Muda	4 Laporan	85.000,000	DSIPD
9 01 02 2.05 06	Pelatihan Penyelenggaraan Fardu Kifayah/Tajhiz Mayat	jumlah peserta pelatihan tajhiz mayat bagi warga kota Lhokseumawe				70 Orang	70 Orang	90.000,000	50.000,000	50.000,000	Kota Lhokseumawe, Semua Kecamatan, Semua Kelurahan	Dana Transfer Umum-Dana Alokasi Umum	Meningkatkan Sumber Daya Manusia Yang Berkualitas Dan Berdaya Saing	Penguatan Dinul Islam, Sosial dan Budaya	Masyarakat dan Generasi Muda	70 Orang	100.000,000	DSIPD
9 01 02 2.05 07	Pembinaan Badan Kemakmuran Masjid/Meunasah/Mushalla	Frekuensi Raker Imam Gampong dan Dai"				2 Kali	2 Kali	870.000,000	870.000,000	1.100.000,000	Kota Lhokseumawe, Banda Sakti, Semua Kelurahan	Dana Transfer Umum-Dana Alokasi Umum	Meningkatkan Sumber Daya Manusia Yang Berkualitas Dan Berdaya Saing	Penguatan Dinul Islam, Sosial dan Budaya	Masyarakat dan Generasi Muda	2 Kali	995.000,000	DSIPD
		Jumlah pengurus masjid, dan Petugas panitia Pembangunan				95 Orang	95 Orang									95 Orang		DSIPD
9 01 02 2.05 08	Pembinaan Qari Qariah	Rentang waktu pembinaan Qari-qariah				12 Bulan	12 Bulan	285.000,000	70.000,000	140.000,000	Kota Lhokseumawe, Semua Kecamatan, Semua Kelurahan	Dana Transfer Umum-Dana Alokasi Umum	Meningkatkan Sumber Daya Manusia Yang Berkualitas Dan Berdaya Saing	Penguatan Dinul Islam, Sosial dan Budaya	Masyarakat dan Generasi Muda	12 Bulan	350.000,000	DSIPD
9 01 02 2.05 09	Pembinaan Hafiz Hafizhah	Jumlah Hafiz-Hafizhah yang di bina				25 Orang	25 Orang	569.500,000	210.000,000	454.581,800	Kota Lhokseumawe, Semua Kecamatan, Semua Kelurahan	Dana Transfer Umum-Dana Alokasi Umum	Meningkatkan Sumber Daya Manusia Yang Berkualitas Dan Berdaya Saing	Penguatan Dinul Islam, Sosial dan Budaya	Masyarakat dan Generasi Muda	25 Orang	615.263,334	DSIPD
<b>9 01 02 2.06</b>	<b>Penguatan, Pengembangan, Pemberdayaan dan Peningkatan Kerjasama Peradilan Syariat Islam</b>	<b>Terlaksananya pengembangan, Pemberdayaan, dan peningkatan Kerjasama Peradilan Syariat Islam</b>	<b>Bulan</b>		<b>Bulan</b>	<b>12 Bulan</b>		<b>1.245.312,500</b>	<b>380.000,000</b>	<b>305.000,000</b>						<b>12 Bulan</b>	<b>2.109.932,400</b>	<b>DSIPD</b>
9 01 02 2.06 03	Isbat Nikah bagi Korban Konflik dan Masyarakat Miskin	Jumlah Pembuatan Buku Nikah, KK dan Kependudukan Lainnya				282 Pasutri	282 Pasutri	400.000,000	0	0	Kota Lhokseumawe, Semua Kecamatan, Semua Kelurahan	Dana Transfer Umum-Dana Alokasi Umum	Meningkatkan Sumber Daya Manusia Yang Berkualitas Dan Berdaya Saing	Penguatan Dinul Islam, Sosial dan Budaya	Masyarakat	282 Pasutri	500.000,000	DSIPD
9 01 02 2.06 05	Penyusunan Regulasi Syariat Islam	Jumlah draf rancangan qanun bidang Syariat Islam				2 Regulasi	2 Regulasi	145.000,000	0	0	Semua Kab/Kota, Semua Kecamatan, Semua Kelurahan	Dana Transfer Umum-Dana Alokasi Umum	Meningkatkan Sumber Daya Manusia Yang Berkualitas Dan Berdaya Saing	Penguatan Dinul Islam, Sosial dan Budaya	Masyarakat	2 Regulasi	155.000,000	DSIPD
		Jumlah Pengadaan Buku Perundang-undangan Bidang Syariat Islam				50 Buku	50 Buku									50 Buku		DSIPD
9 01 02 2.06 06	Pengawasan Penegakan Hukum Syariat Islam	Rentang Waktu Pengawasan Penegakan Hukum Syariat Islam				12 Bulan	12 Bulan	150.000,000	0	0	Kota Lhokseumawe, Semua Kecamatan, Semua Kelurahan	Dana Transfer Umum-Dana Alokasi Umum	Meningkatkan Sumber Daya Manusia Yang Berkualitas Dan Berdaya Saing	Penguatan Dinul Islam, Sosial dan Budaya	Masyarakat	12 Bulan	150.000,000	DSIPD
9 01 02 2.06 07	Penyelenggaraan Hari-Hari Besar Islam	Jumlah pelaksanaan hari-hari besar Islam				6 hari	6 hari	250.000,000	175.000,000	250.000,000	Kota Lhokseumawe, Semua Kecamatan, Semua Kelurahan	Dana Transfer Umum-Dana Alokasi Umum	Meningkatkan Sumber Daya Manusia Yang Berkualitas Dan Berdaya Saing	Penguatan Dinul Islam, Sosial dan Budaya	Masyarakat	6 hari	737.700,000	DSIPD
9 01 02 2.06 09	Penyelenggaraan Ibadah Haji Daerah	Frekuensi Raker Ikatan Persaudaraan Haji Kota Lhokseumawe				11 Kali	11 Kali	300.312,500	205.000,000	55.000,000	Kota Lhokseumawe, Semua Kecamatan, Semua Kelurahan	Dana Transfer Umum-Dana Alokasi Umum	Meningkatkan Sumber Daya Manusia Yang Berkualitas Dan Berdaya Saing	Penguatan Dinul Islam, Sosial dan Budaya	Masyarakat	11 Kali	567.232,400	DSIPD
		Jumlah Jamaah Haji Kota Lhokseumawe				250 Orang	250 Orang									250 Orang		DSIPD
		Jumlah Pengajian Bulanan Ikatan Persaudaraan Haji Indonesia				11 Kali	11 Kali									11 Kali		DSIPD
<b>9 01 02 2.07</b>	<b>Penyelenggaraan Peribadatan dan Pengembangan Kelembagaan Masjid Agung Daerah</b>	<b>Meningkatnya kegiatan peribadatan di Masjid Agung</b>	<b>Bulan</b>		<b>Bulan</b>	<b>12 Bulan</b>		<b>200.000,000</b>	<b>100.000,000</b>	<b>100.000,000</b>						<b>12 Bulan</b>	<b>140.000,000</b>	<b>DSIPD</b>
9 01 02 2.07 03	Pengajian Rutin Keislaman Masjid Agung Daerah	Jumlah Pelaksanaan Zikir Tawajjuh				11 Kali	11 Kali	200.000,000	100.000,000	100.000,000	Kota Lhokseumawe, Semua Kecamatan, Semua Kelurahan	Dana Transfer Umum-Dana Alokasi Umum	Meningkatkan Sumber Daya Manusia Yang Berkualitas Dan Berdaya Saing	Penguatan Dinul Islam, Sosial dan Budaya	Masyarakat	11 Kali	140.000,000	DSIPD
		Jumlah Pelaksanaan Pengajian Rutin Masjid Agung				341 Kali	341 Kali									341 Kali		DSIPD

## **BAB VI**

### **PENUTUP**

Sesuai dengan Undang-undang nomor 25 tahun 2004 tentang Sistem Perencanaan Pembangunan Nasional, Rencana Kerja Pembangunan Daerah merupakan pedoman untuk Penyusunan Rancangan APBK dan Perubahannya. Oleh karena itu, Perubahan Rencana Kerja Pemerintah Kota (RKPK) Kota Lhokseumawe Tahun 2021 disusun sebagai penyesuaian terhadap adanya perkembangan yang tidak sesuai dengan asumsi perencanaan yang telah ditetapkan RKPK sebelumnya, hal tersebut mencakup adanya perubahan asumsi ekonomi makro yang telah disepakati terhadap kemampuan fiskal daerah, Perubahan SILPA Tahun sebelumnya, Kebijakan Nasional akibat keadaan Pandemi Covid 19, sehingga terjadinya perubahan proyeksi pendapatan daerah, alokasi belanja daerah, sumber dan penggunaan pembiayaan, serta pendanaan kegiatan-kegiatan yang capaian target kinerjanya harus ditingkatkan dari yang telah ditetapkan serta dapat diselesaikan sampai dengan batas akhir penyelesaian pembayaran dalam tahun anggaran berjalan.


Selain itu pula, penyusunan Perubahan RKPK Tahun 2021 ini, dilakukan untuk memberikan landasan yuridis dalam keadaan yang menyebabkan harus dilakukannya pergeseran anggaran antar unit organisasi, antar program, antar kegiatan, dan antar jenis belanja, sekaligus sebagai pedoman dalam penyusunan Renja Kerja Organisasi Perangkat Daerah (Renja OPD) Kota Lhokseumawe. Perubahan RKPK yang disepakati harus menjadi acuan bagi Organisasi Perangkat Daerah (OPD) maupun masyarakat termasuk dunia usaha agar tercapainya sinergitas dalam pelaksanaan program pembangunan. Untuk itu perlu ditetapkan kaidah-kaidah pelaksanaannya sebagai berikut:

1. Bagi Organisasi Perangkat Daerah (OPD), Perubahan RKPD Tahun 2021 merupakan acuan dan pedoman dalam menyusun kebijakan publik, baik yang berupa kerangka regulasi maupun kerangka anggaran dalam Perubahan Anggaran Pendapatan dan Belanja Kota (APBK) Lhokseumawe Tahun 2021.


2. Untuk mengupayakan keterpaduan, sinkronisasi, dan harmonisasi pelaksanaan setiap program, maka dalam rangka koordinasi perencanaan masing-masing instansi daerah perlu menyusun Perubahan Rencana Kerja Organisasi Perangkat Daerah (Perubahan Renja OPD) Tahun 2021.
3. Pada akhir Tahun Anggaran 2021, setiap Organisasi Perangkat Daerah (OPD) wajib melakukan evaluasi pelaksanaan kegiatan yang meliputi evaluasi terhadap pencapaian sasaran kegiatan yang telah ditetapkan, maupun kesesuaian dengan rencana alokasi anggaran yang ditetapkan dalam Perubahan APBD Lhokseumawe Tahun 2021.
4. Masyarakat Kota Lhokseumawe dapat berperan serta dalam hal antara lain (1) pelaksanaan program-program berdasarkan rancangan peran serta masyarakat dalam kegiatan yang bersangkutan sesuai dengan ketentuan perundang-undangan yang berlaku, (2) pengawasan dalam pelaksanaan kebijakan dan kegiatan dalam program-program pembangunan yang direncanakan

Dalam rangka pencapaian program-program yang direncanakan dalam Perubahan RKPK ini, maka seluruh jajaran Pemerintah Kota Lhokseumawe hendaknya menerapkan prinsip-prinsip efisien, efektif, transparan, akuntabel dan partisipatif dalam melaksanakan kegiatannya. Pelaksanaan semua kegiatan hendaknya memperhatikan keterpaduan dan sinkronisasi antar kegiatan baik itu kegiatan dalam satu program maupun kegiatan antar program, dalam satu instansi dan antar instansi dengan tetap memperhatikan tanggung jawab dan tugas yang melekat pada masing-masing Organisasi Perangkat Daerah (OPD) sesuai dengan ketentuan perundang-undangan yang berlaku

WALIKOTA LHOKSEUMAWE



SUAIDI YAHYA



**BADAN PERENCANAAN PEMBANGUNAN DAERAH  
PEMERINTAH KOTA LHOKSEUMAWE  
TAHUN 2021**